



EXCELIA
consultoria - negócios

NOSSA MISSÃO
GERAR VALOR.

NOSSA VISÃO
CONHECER. TRANSFORMAR. RESOLVER.





RELATÓRIO MENSAL DE ATIVIDADES

Cerealista Rosalito Ltda.

2J2P Administradora de Bens Próprios e Participações Ltda. (processamento suspenso).

Recuperação Judicial nº 1000101-23.2021.8.26.0539.

Incidente Processual RMAs nº 0000526-67.2021.8.26.0539

3ª Vara Cível da Comarca de Santa Cruz do Rio Pardo.

Competência: Fevereiro e Março de 2021.

São Paulo, 31 de maio de 2021.

ÍNDICE

04

INTRODUÇÃO

05

EVENTOS RELEVANTES (Processuais, Operacionais e Financeiros)

09

VISÃO GERAL DA RECUPERANDA

16

INFORMAÇÕES FINANCEIRAS E OPERACIONAIS

22

ANÁLISE DAS DEMONSTRAÇÕES DE RESULTADOS

27

ENDIVIDAMENTO

32

FLUXO DE CAIXA

34

ANEXOS

INTRODUÇÃO – RELATÓRIO MENSAL DE ATIVIDADES (RMA)

Trata-se de pedido de Recuperação Judicial distribuído por Cerealista Rosalito Ltda. (“Rosalito”) e 2J2P Administradora de Bens e Participações Ltda. (“2J2P”) em 21/01/2021, perante a 3ª Vara Cível da Comarca de Santa Cruz do Rio Pardo/SP cujo processamento conjunto (consolidação processual) foi deferido em 23/02/2021 (fls.1044/1051), tendo sido a Excelia Consultoria e Negócios Ltda. (“Excelia”) nomeada como Administradora Judicial.

Em sede do Agravo de Instrumento nº 2055901-84.2021.8.26.0000, foi concedido efeito suspensivo ao processamento da recuperação judicial exclusivamente quanto à 2J2P, de modo que o presente RMA está limitado às atividades da Rosalito, em atenção à decisão do Tribunal de Justiça de São Paulo.

Nesses termos, a teor do disposto no art. 22, II, “a” e “c” da Lei 11.101/2005, o presente RMA reproduz os atos de fiscalização das atividades da Recuperanda, consistentes na análise de documentos contábeis e financeiros referentes à fevereiro e março de 2021, pedidos de esclarecimento, reuniões e contatos constantes feitos com a Recuperanda e seus assessores, além de visitas presenciais mensais.

Por fim, a Excelia informa que o presente RMA respeita a padronização recomendada pelo Comitê de Enfrentamento dos Impactos da Covid-19 e aprovada pela Corregedoria Geral da Justiça, conforme Comunicado CG nº 786/2020 (Processo nº 2020/75325), disponibilizado no DJE em 01/09/2020.



EXCELIA
consultoria - negócios

EVENTOS RELEVANTES



- Em 22/03/2021, foi concedido efeito suspensivo ao Agravo de Instrumento nº 2055901-84.2021.8.26.0000 interposto por Cooperativa de Crédito Livre Admissão do Norte do Paraná e Sul de São Paulo – Sicredi Norte Sul PR/SP, com relação ao deferimento do processamento da recuperação judicial da 2J2P. A Administradora Judicial apresentou manifestação nos autos do aludido agravo em 19/05/2021, opinando pela manutenção da decisão agravada, especialmente diante do cumprimento, pela 2J2P, dos requisitos previstos pelos art. 48 e 51 da Lei 11.101/05 (“LRE”). Aguarda-se julgamento do Recurso.
- Em 23/04/2021, foi publicado o edital previsto pelo art. 52§1º da LRE, iniciando o prazo de 15 dias corridos para apresentação de habilitações e divergências pelos credores, diretamente à Administradora Judicial para o e-mail rj.rosalito@excelia.com.br ou pelo portal eletrônico www.excelia-aj.com.br. O prazo se esgotou em 10/05/21 e atualmente a Excelia está trabalhando na relação de credores (2º edital).
- Em 23/04/2021, este MM. Juízo fixou os honorários desta Administradora Judicial (fls.2058/2065). Na mesma decisão, determinou a apresentação de RMA relativo aos meses de fevereiro e março de 2021 e de informações sobre a retomada das atividades e cumprimento pela Recuperanda das determinações contidas na decisão que deferiu o processamento da recuperação. Em 30/04/2021, esta Administradora Judicial apresentou manifestação esclarecendo os critérios utilizados em RMA, a ausência de documentação enviada pela Recuperanda referente à fevereiro e março e apresentou relatório sobre a retomada das atividades (fls. 57/80 deste incidente processual). Ademais, a Excelia foi informada pela Recuperanda que a digitalização dos livros contábeis e escrituração dos três últimos exercícios ocorreria até final de maio.
- Em 27/04/2021, a Recuperanda apresentou tempestivamente o Plano de Recuperação Judicial (“PRJ”). Em 19/05/21, nos termos do art.22, II, h da LRE, esta Administradora Judicial apresentou relatório sobre o PRJ (fls. 2778/2801).
- Em 19/05/2021, este MM. Juízo determinou que a Recuperanda esclareça detalhadamente o andamento das tratativas para a formalização do DIP e a juntada nos autos do Boletim de Ocorrência referente ao ataque cibernético sofrido em sua rede. Ademais, determinou que a Recuperanda esclareça sobre as operações de mútuo no montante de R\$ 3.000.000,00 para a retomada parcial das atividades e alertou a ilegalidade da alienação fiduciária de recebíveis outorgada como garantia aos mutuantes, por se tratar de garantia privativa de instituições financeiras (art. 66 Lei 4.728/65).

EVENTOS RELEVANTES

Principais eventos operacionais



- Em 01/10/2020, as atividades da Rosalito foram paralisadas por decisão estratégica de consultoria financeira, diante do alto custo operacional e foi iniciada a reestruturação.
- A consultoria financeira contratada pela Recuperanda apresentou um plano provisório de retomada das atividades (conforme relatório de constatação prévia apresentado pela Excelia), que vem sendo constantemente atualizado, diante da dinamicidade inerente às atividades empresariais. Esta Administradora Judicial solicita mensalmente o status de aludido plano aos assessores.
- Inicialmente, a Recuperanda vislumbrou a necessidade de financiamento DIP de R\$ 30 milhões para a retomada total das atividades, em sua capacidade máxima operacional, sendo que ao menos R\$ 15 milhões seriam suficientes para a retomada sustentável. O status do DIP e sua negociação será apresentado nos autos pela Recuperanda em atenção à decisão judicial proferida em 19/05/21.
- A Rosalito retomou as atividades em 22/03/21 amparada em um empréstimo de R\$ 3 milhões, sendo que tal valor teria sido suficiente para contribuir para o faturamento de aproximadamente R\$ 1 milhão em março (objeto deste RMA), R\$ 9 milhões em abril e R\$ 9 milhões em maio (valores estes últimos que a Administradora Judicial ainda não teve acesso e serão objeto dos RMAs futuros). Todavia, segundo a Recuperanda, diante da prosperidade das atividades e dificuldades com a concessão do DIP, os valores inicialmente vislumbrados para o DIP podem vir a ser alterados.
- Os resultados apresentados neste RMA correspondem à 8 dias úteis de atividades efetivas da Recuperanda (de 22/03/21 até 31/03/21).
- Dentre as medidas tomadas desde o último Relatório de Retomada das Atividades protocolado às fls. 57/80, estão:
 - Distribuição de produtos concentrada em Bauru, Ribeirão Preto, Rio Preto, Araraquara e Grande SP.
 - Fechamento de contratos com Roldão e Atacadão.
 - 60% das vendas realizadas diretamente pela Rosalito e não via representantes comerciais, com destaque para vendas aos clientes Roldão e Atacadão, esta último responsável pelo maior faturamento no período analisado. Somente as redes varejistas estão sendo atendidas via representantes.
 - Serviços de contabilidade, contas a pagar e receber, folha de pagamento, refeitório e nutricionista, RH e TI foram terceirizadas.
 - Não pagamento de verbas comerciais à atacadistas e varejistas, com exceção do cliente Roldão.
 - Implementação de reuniões diárias de *Sales & Operations*, de modo a coordenar as operações de produção e vendas.
 - Uso de 11 caminhões de frota própria (os demais não estão regularizados ou vem sofrendo tentativas de excussão / penhora).

- 52 colaboradores foram afastados e 43 demitidos no mês de março, devido à inatividade da Recuperanda. Após a retomada das atividades, a Recuperanda possuía 109 funcionários.
- Houve um aumento de R\$ 307 mil na conta de "Outros créditos" do balanço no mês de março principalmente devido aos adiantamentos a fornecedores para o pagamento antecipado de matéria prima.
- A evolução de R\$ 92 mil na conta dos impostos a recuperar correspondente aos impostos creditados sobre compra de matéria prima e atualização Selic sobre créditos de impostos a recuperar.
- Houve a apropriação de juros sobre os saldos de empréstimos no mês de março, que ocasionou uma retração 7% das despesas a apropriar.
- Houve uma diminuição de R\$ 450 mil no imobilizado no mês de março de 2021, que segundo a Recuperanda ocorreu devido à regularização de uma máquina essencial para o beneficiamento de feijão. Trata-se de ativo objeto de financiamento e alienação fiduciária. Como a Recuperanda não honrou com o pagamento do financiamento, novo contrato foi negociado para a financiamento de aludida máquina. Contabilmente, foi preciso emitir uma “nota de devolução”. A Administradora Judicial atestou que referida máquina encontra-se nas dependências da Recuperanda.
- O recuo de 8% da conta "Obrigações diversas" se deu devido ao acerto de cheque devolvido de 08/2020, regularizado na conta de fornecedores em fevereiro de 2021.,
- Houve uma diferença de aproximadamente R\$ 500 mil entre o aumento nas duplicatas e a receita auferida em março, que corresponde a uma contabilização errônea referente à nota fiscal nº 402619 ajustada em 01/04/2021 (a ser objeto de análise no próximo RMA).
- O valor de R\$ 1 milhão em receitas apresentado no mês de março representa a movimentação ocorrida após a retomada de atividades no dia 22/03/21.
- Foram localizados débitos relativos à contribuição previdenciária no valor de R\$ 2,2 milhões, que já estão reconhecidos na situação fiscal da empresa através de declarações, que correspondem a impostos não recolhidos. Trata-se de débito antigo, uma vez que desde 22/03/21 os impostos correntes vem sendo regularmente pagos.
- A maior parte das obrigações com terceiros está concentrada na conta de "Bancos c/financiamentos", que representa 50% das obrigações do passivo, onde estão computados valores de passivo sujeito à recuperação judicial.



EXCELIA
consultoria - negócios

VISÃO GERAL DA RECUPERANDA



Não houve abertura ou fechamento de filiais desde o RMA anterior.

Resumo das Atividades da Rosalito

A operação principal da Cerealista Rosalito Ltda. consiste em beneficiamento, empacotamento e comercialização de arroz e feijão. O principal estabelecimento comercial da Recuperanda está situado na cidade de Santa Cruz do Rio Pardo, na qual também se concentram as decisões e o maior volume de negócios da Rosalito. A Rosalito possui filial na cidade de Uruguaiiana - RS, local destinado à secagem e armazenagem de matéria prima.

Grupo Cerealista

Cerealista Rosalito Ltda.

Sede: Rodovia Engenheiro João Baptista Cabral Rennó, KM 319, SP 225, Zona Rural.

2J2P Administradora de Bens Próprios e Participações Ltda. (por ora não está em RJ)

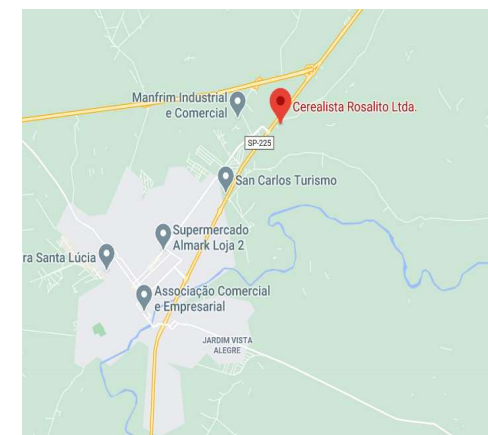
Sede: Rodovia Engenheiro João Baptista Cabral Rennó, KM 319, SP 225, Sala 02, Zona Rural.

Cerealista Rosalito Ltda.

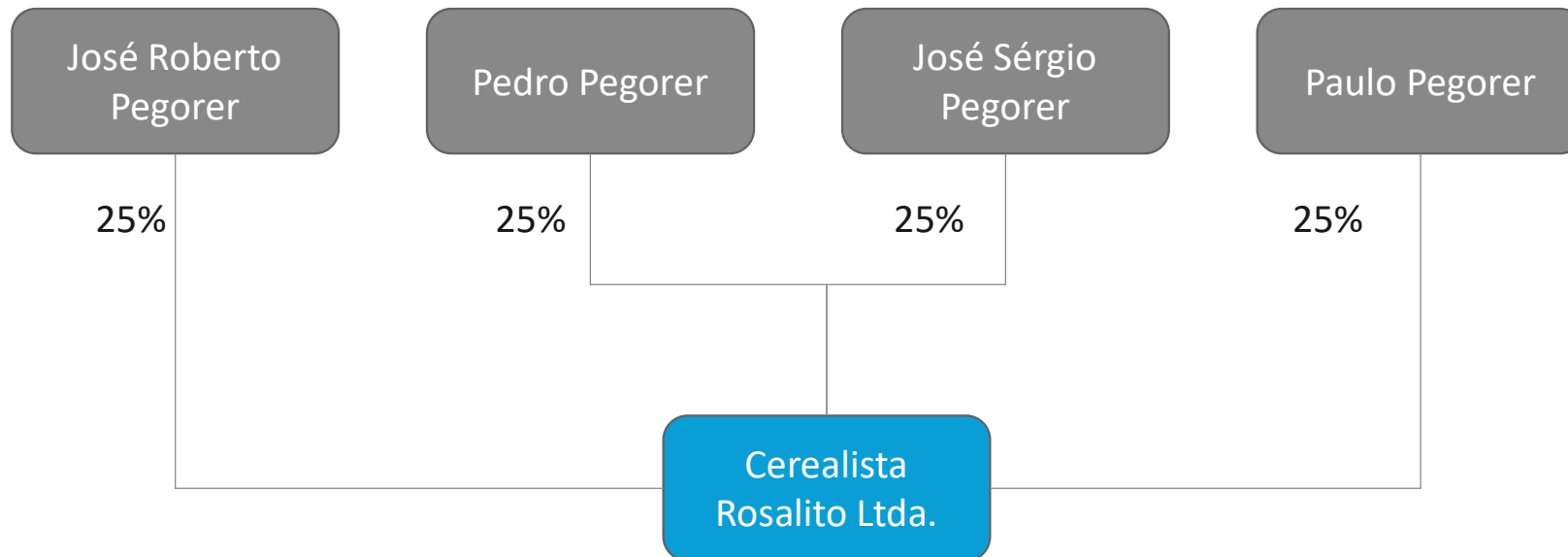
Filial: Estrada Joaquim de Deus Lopes, nº 2574, Distrito Rodoviário, município de Uruguaiiana/RS

Objeto social: Exploração de comércio, industrialização, importação e exportação de arroz, açúcar, cereais e outros produtos alimentícios. Exploração do comércio atacadista de arroz, trigo, feijão, soja e cereais, etc.

Localização da sede das Requerentes

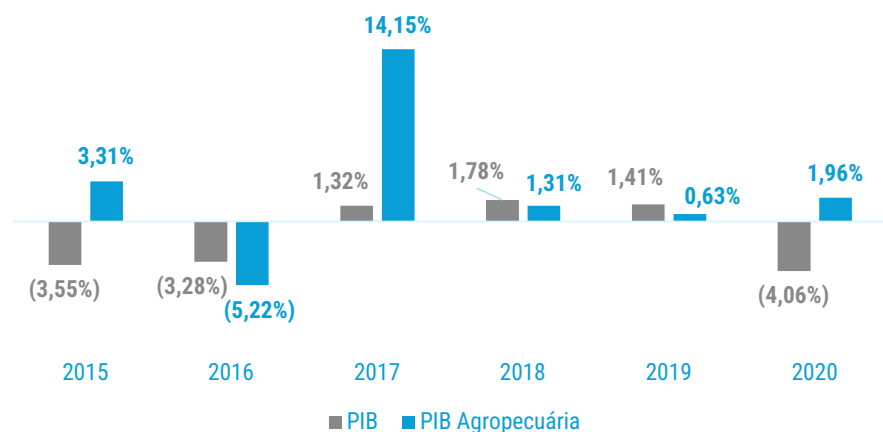


Não houve alterações na composição societária da Recuperanda desde o último RMA.

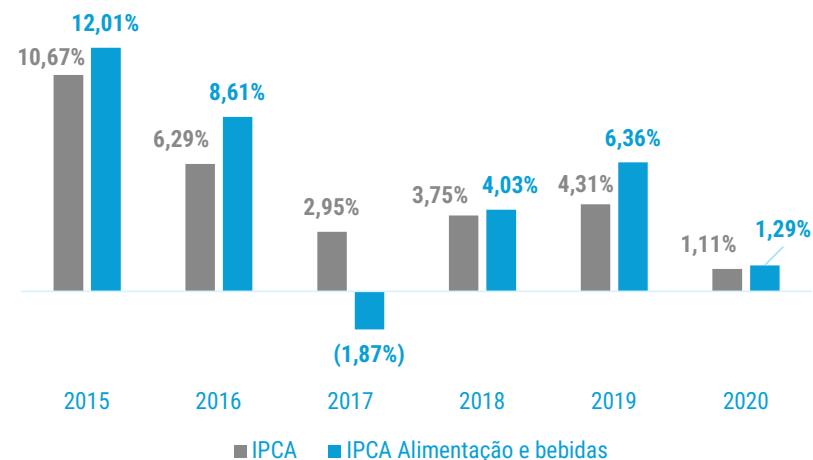


O setor agropecuário sempre se demonstrou um alicerce para a economia nacional, sendo que desde de 2017 apresenta crescimentos constantes do PIB no setor, inclusive no ano de 2020 mesmo com a pandemia da COVID-19.

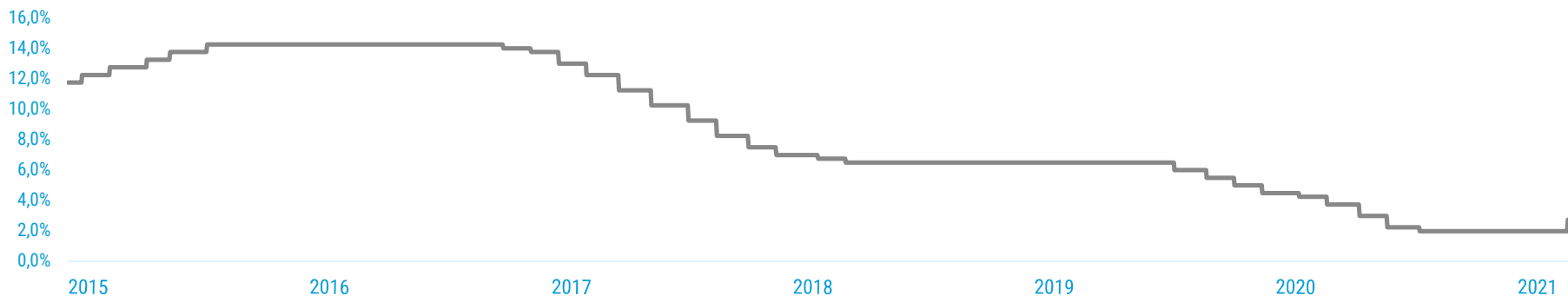
Comparação do PIB com o PIB do setor Agropecuário



Comparação do IPCA com o IPCA do setor de Alimentos e Bebidas



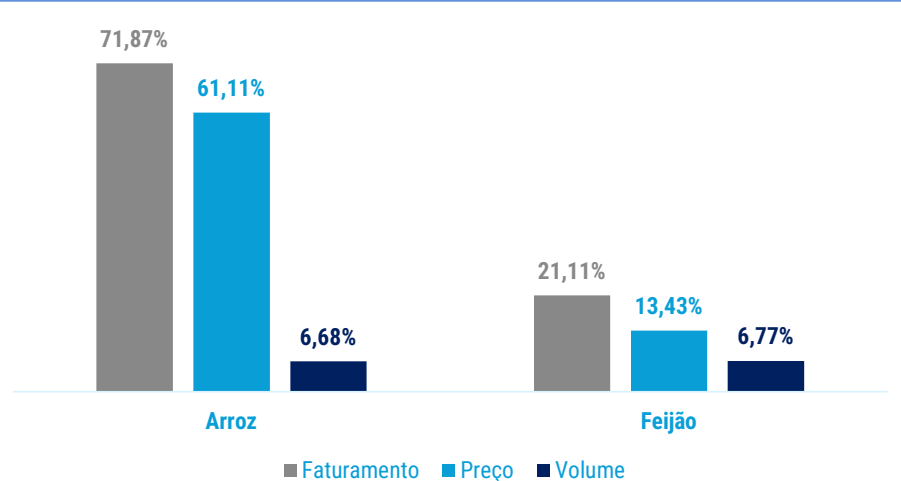
Evolução da Taxa Selic



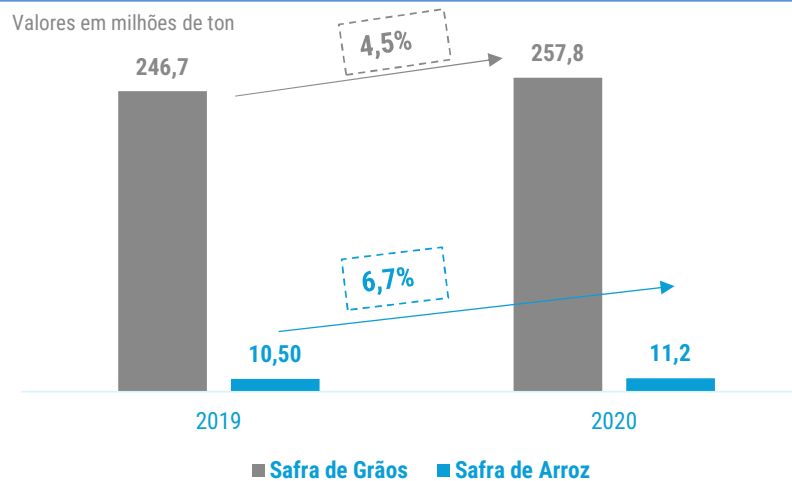
Fonte: IBGE, Bacen

Os últimos dois anos foram muito prolíferos para o mercado de grãos no Brasil, especialmente para o arroz que apresentou crescimentos consideráveis no faturamento e no volume produzido com aumento de seu preço.

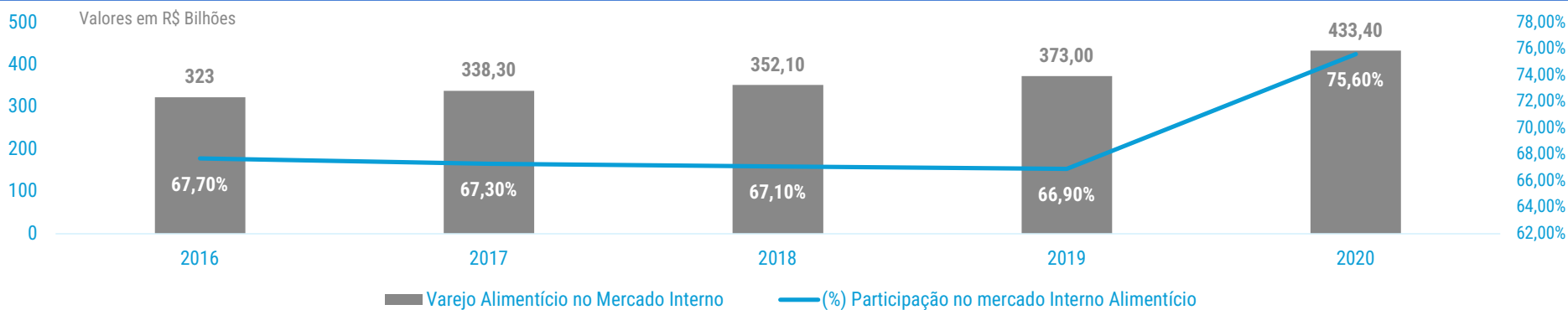
Variação Anual (%) – 2019 - 2020



Comparação Crescimento das Safras de Grãos e de Arroz



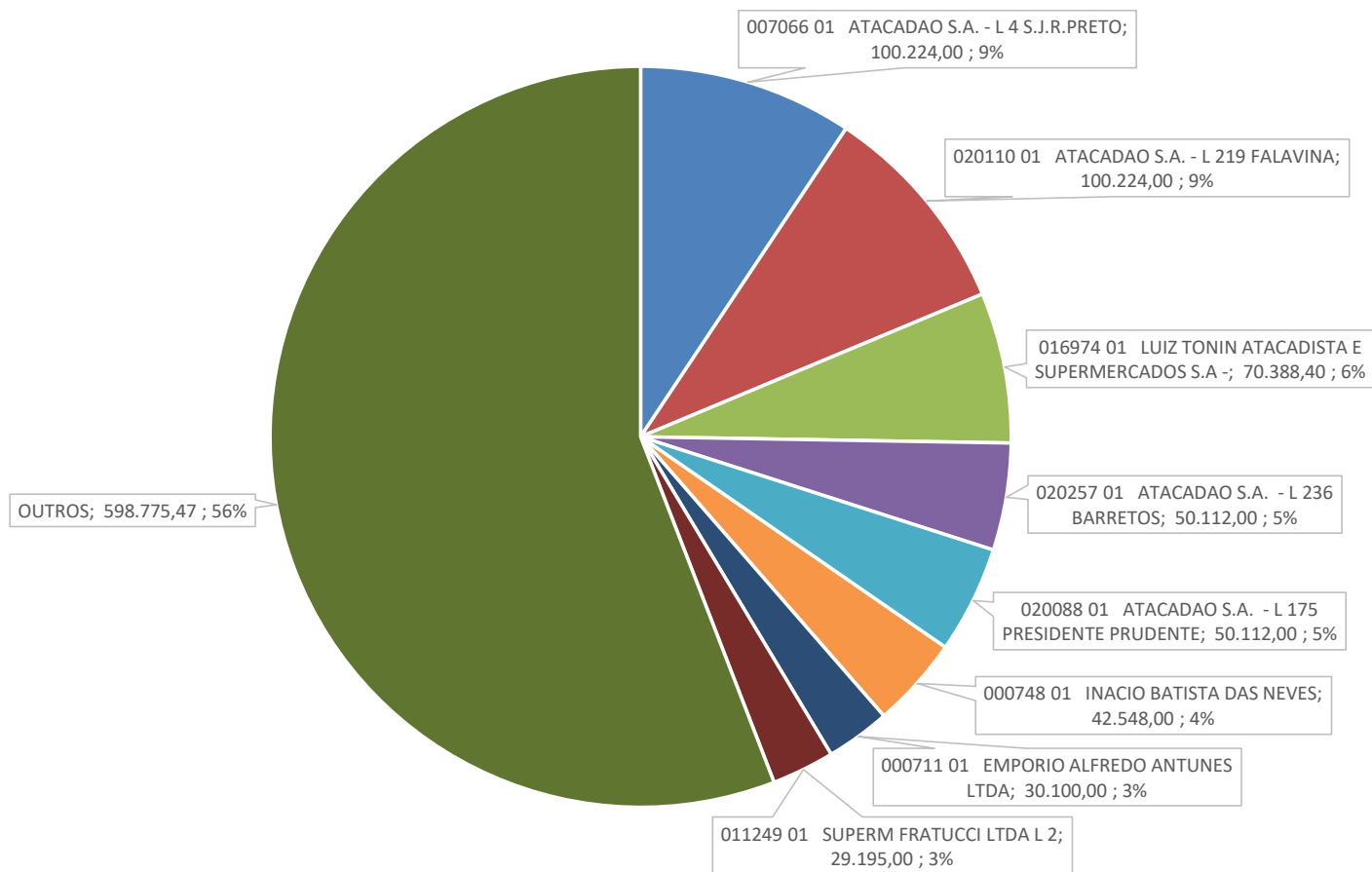
Vendas no Mercado Interno do Varejo Alimentício



Fonte: ABIA, Cepea/USP, CNA

Em fevereiro de 2021 a Recuperanda faturou R\$2.538,00 para um cliente, já em março, foi faturado um total líquido de R\$1.071.678,87 para 78 clientes, sendo os 8 maiores responsáveis por 44% do faturamento. Cabe ressaltar que só houve faturamento pela matriz no período.

Principais Clientes



Razões da crise – Principais Dificuldades

A Rosalito elencou como principal motivo de sua atual crise a compra de ações de sócios retirantes, que afetou seu capital de giro, prejudicando sua estratégia de aquisição de matéria-prima, diminuindo suas margens e conseqüentemente sua lucratividade, sem que tenha havido uma adequação de custos. Para a retomada sustentável de suas atividades, segundo dados da Recuperanda, são necessários R\$15 milhões de financiamento, mas até o momento só R\$3 milhões foram obtidos.

MOTIVOS

Compra de Participação de Sócios



Aquisição de Grãos de Intermediários



Foco de Atuação



Falta de Adequação de Despesas

COMENTÁRIOS

A retirada de sócios da Rosalito entre os anos de 2011 e 2015 resultou em uma saída de caixa e ativos da empresa no total de R\$25 milhões, devido à operações de aquisição de participação societária.

Devido à falta de capital de giro, a Rosalito teve que deixar de adquirir matéria-prima direto do produtor para passar a adquirir de intermediários beneficiadores, o que resultou em uma diminuição de suas margens.

Com as crescentes dificuldades de capital de giro, a Rosalito passou a conseguir atender apenas grandes contas e atacados, que possuem margens mais baixas, o que, por sua vez, acaba por prejudicar ainda mais a lucratividade.

Apesar da crescente queda de faturamento e lucratividade entre 2017 e 2020, a Rosalito não adequou suas despesas administrativas e custos logísticos à nova realidade. No período de 2017 a 2020, seu faturamento bruto caiu 91% enquanto suas despesas operacionais diminuíram apenas 28%.



EXCELIA
consultoria - negócios

INFORMAÇÕES FINANCEIRAS E
OPERACIONAIS – CEREALISTA
ROSALITO



Balanco Patrimonial



Nota-se que a maior parte dos recursos da Rosalito estão concentrados no ativo circulante, o que possibilita um maior poder para pagamentos de curto prazo. O grupo de contas com principal influência para este resultado é o grupo de impostos a recuperar que representa em média 41% do ativo total e 49% dos bens e direitos do circulante.

1228.000000 - 25.12.2021 21.5

Balanco patrimonial (R\$)				Dif	A.H	Dif	A.H	A.V
	jan/21	fev/21	mar/21	fev/21	fev/21	mar/21	mar/21	mar/21
Ativo	54.034.715	55.300.992	57.374.058	1.266.276	2%	2.073.066	4%	100%
Ativo circulante	44.604.655	46.077.405	48.650.492	1.472.751	3%	2.573.086	6%	85%
Disponível	42.333	43.155	45.052	822	2%	1.896	4%	0,1%
Caixa	42.296	42.208	43.999	-88	0%	1.791	4%	0,1%
Bancos conta movimento	37	947	1.052	910	2456%	105	11%	0,0%
Realizável a curto prazo	44.067.911	45.569.836	47.362.587	1.501.926	3%	1.792.751	4%	82,6%
Duplicatas a receber	3.345.561	4.843.177	6.356.149	1.497.616	45%	1.512.971	31%	11,1%
Outros créditos	3.432.426	3.409.296	3.716.554	-23.130	-1%	307.258	9%	6,5%
Impostos a recuperar	23.908.917	23.914.267	24.006.581	5.350	0%	92.314	0%	41,8%
Adto fornecedores	11.598.753	11.599.323	11.607.358	570	0%	8.035	0%	20,2%
Despesas a apropriar	1.821.717	1.843.236	1.715.409	21.520	1%	-127.828	-7%	3,0%
Tranf. Filial x matriz	-39.463	-39.463	-39.463	0	0%	0	0%	-0,1%
Estoque	494.411	464.414	1.242.853	-29.997	-6%	778.439	168%	2,2%
Material de embalagem	373.474	343.477	372.445	-29.997	-8%	28.969	8%	0,6%
Produto acabado	107.391	107.391	856.862	-0	0%	749.471	698%	1,5%
Mercadorias	13.546	13.546	13.546	0	0%	0	0%	0,0%
Ativo não circulante	9.430.061	9.223.586	8.723.566	-206.475	-2%	-500.020	-5%	15%
Realizável a longo prazo	1.794.807	1.638.801	1.639.250	-156.006	-9%	449	0%	2,9%
Outros créditos	632.088	632.532	632.980	444	0%	449	0%	1,1%
despesas a apropriar	1.162.720	1.006.269	1.006.269	-156.450	-13%	0	0%	1,8%
Permanente	7.635.254	7.584.785	7.084.317	-50.468	-1%	-500.468	-7%	12,3%
Investimentos	3.640.919	3.640.919	3.640.919	0	0%	0	0%	6,3%
Investimentos temporários	184.867	184.867	184.867	0	0%	0	0%	0,3%
investimentos	3.456.052	3.456.052	3.456.052	0	0%	0	0%	6,0%
Imobilizado	3.980.499	3.931.085	3.431.670	-49.414	-1%	-499.414	-13%	6,0%
Imobilizado	19.759.630	19.759.630	19.309.630	0	0%	-450.000	-2%	33,7%
(-) Depreciações	-15.779.131	-15.828.545	-15.877.959	-49.414	0%	-49.414	0%	-27,7%
Intangível	13.835	12.781	11.727	-1.054	-8%	-1.054	-8%	0,0%
Bens intangíveis	245.444	245.444	245.444	0	0%	0	0%	0,4%
(-) Amortizações acumuladas	-231.609	-232.663	-233.717	-1.054	0%	-1.054	0%	-0,4%

- Foi verificado um aumento de R\$ 92 mil no grupo de impostos a recuperar, o que demonstra que não foram recuperados ou compensados impostos provenientes de créditos gerados nas compras. Demonstra também que os créditos gerados nas compras de insumos são superiores aos débitos gerados nas vendas.
- O segundo grupo de maior relevância no ativo circulante é o de Adiantamento de fornecedores que representa 20% dos recursos de curto prazo. Não foram verificadas movimentações relevantes entre os períodos analisados.
- Entre fevereiro e março foi constatado um aumento de 31% das duplicatas a receber, que ocorreu como reflexo da volta das operações em março de 2021.
- O grupo de estoques apresentou uma evolução superior a 100% em março de 2021 ocasionado pelo retorno operacional.
- Foi constatada uma retração de R\$ 450 mil no imobilizado entre os períodos de fevereiro e março, que segundo a Recuperanda ocorreu devido à regularização de pendência contratual referente ao maquinário de feijão, que não havia sido feita em época anterior, devido à paralização da atividade operacional. Contabilmente, foi preciso emitir uma nota de devolução do maquinário, por força de cláusula contratual que previa rescisão do contrato.

Balço Patrimonial


Devido aos prejuízos recorrentes gerados, foram verificados saldos de patrimônio líquido negativos nos períodos que vão de janeiro até março de 2021. Foi constatado um aumento de 8% nesse último período, demonstrando que as obrigações a pagar foram superiores aos recursos disponíveis (Passivo a Descoberto).

Balço patrimonial (R\$)	jan/21	fev/21	mar/21	Dif	A.H	Dif	A.H	A.V
				fev/21	fev/21	mar/21	mar/21	mar/21
Passivo	54.034.715	55.300.992	57.374.058	1.266.276	2%	2.073.066	4%	100%
Passivo circulante	53.688.920	57.603.570	59.162.818	3.914.649	7%	1.559.249	3%	103%
Exigível a curto prazo	53.688.920	57.603.570	59.162.818	3.914.649	7%	1.559.249	3%	103%
Bancos c/financiamentos	26.431.368	28.889.961	28.888.799	2.458.593	9%	- 1.162	0%	50%
Bancos c/financ. Imobilizado	553.864	859.100	859.100	305.236	55%	-	0%	1%
Títulos a pagar	4.342.889	4.874.299	4.874.299	531.409	12%	-	0%	8%
Adto de clientes	295.633	295.633	295.890	-	0%	257	0%	1%
Duplicatas a pagar	2.487.723	2.524.658	2.734.497	36.935	1%	209.839	8%	5%
Fornecedores	12.127.362	12.279.728	12.310.148	152.366	1%	30.420	0%	21%
Obrigações fiscais	47.007	72.993	149.251	25.986	55%	76.258	104%	0%
Obrigações sociais	5.646.766	6.189.199	7.429.978	542.433	10%	1.240.779	20%	13%
Obrigações diversas	1.631.552	1.493.244	1.493.366	- 138.308	-8%	122	0%	3%
Comissões a pagar	124.755	124.755	127.491	-	0%	2.737	2%	0%
Passivo não circulante	17.729.591	14.421.417	16.349.099	- 3.308.174	-19%	1.927.682	13%	28%
Exigível a longo prazo	17.729.591	14.421.417	16.349.099	- 3.308.174	-19%	1.927.682	113%	28%
Obrigações	17.729.591	14.421.417	16.349.099	- 3.308.174	-19%	1.927.682	113%	28%
Bancos c/financ.imobilizado	8.721.293	5.427.176	5.427.176	- 3.294.116	-38%	-	100%	9%
Obrigações diversas	6.271.220	6.257.162	6.257.162	- 14.058	0%	-	100%	11%
Empréstimos aos titulares	2.737.079	2.737.079	4.664.761	-	0%	1.927.682	170%	8%
Patrimônio líquido	- 17.383.796,12	- 16.723.994,76	- 18.137.858,60	659.801	-4%	- 1.413.864	8%	-32%
Capital realizado	31.695.576	31.695.576	31.695.576	-	0%	-	100%	55%
Lucro ou prejuízos acumulados	- 47.389.304	- 48.419.571	- 49.833.435	- 1.030.267	2%	- 1.413.864	3%	-87%
Lucros/prejuízos acumulados	- 47.389.304	- 48.419.571	- 49.833.435	- 1.030.267	2%	- 1.413.864	3%	-87%

- Foi constatado que a maior parte das obrigações estão concentradas no curto prazo, o que significa que há uma maior necessidade de recursos de curto prazo para que seja possível honrar com as obrigações circulantes.
- A conta de maior representatividade dentro do passivo é a de fornecedores, que representa em média 21% das obrigações. Não foram constatadas variação superiores a 1% entre os períodos analisados.
- Os aumentos de 9% e 55% nas contas "Bancos c/financiamentos" e "Bancos c/financ. imobilizado" que ocorreram no mês de fevereiro correspondem à transferências da conta de empréstimos a longo prazo para o curto prazo, mas não configuram dívidas contraídas após o pedido de recuperação judicial.
- Constatou-se um aumento superior a 100% nas obrigações fiscais em março de 2021. Tal fato se deu devido, principalmente, ao retorno operacional, que acarretou no surgimento de provisões de tributos provenientes do faturamento do mês corrente.
- Houve um aumento de 20% no grupo de obrigações sociais, ocasionado principalmente pelas rescisões trabalhistas que ocorreram em março.

O Relatório de Estoque enviado pela Recuperanda para o mês de março de 2021 apresentou uma evolução superior a 100% em relação ao mês de fevereiro de 2021, que ocorreu como reflexo da volta de atividade operacional.

Estoque (R\$) - fev/21



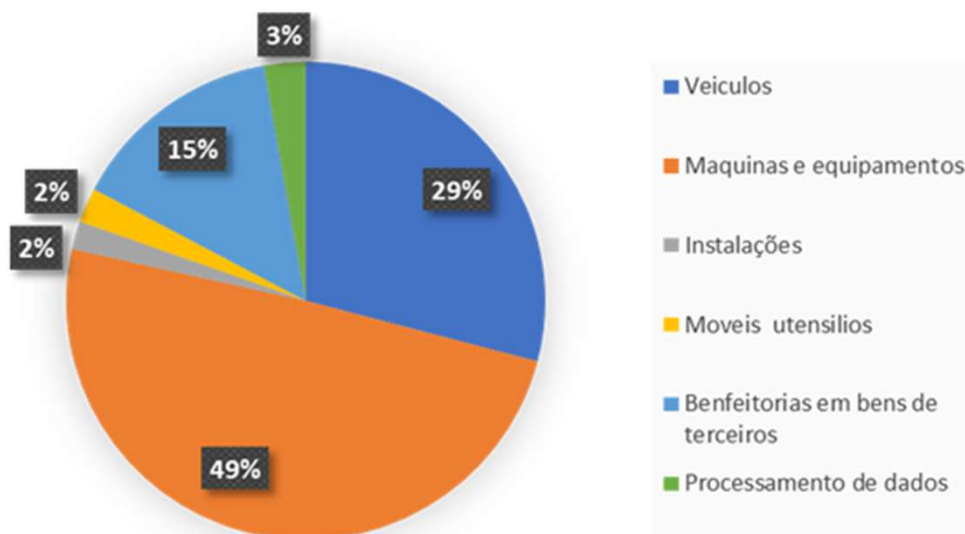
Estoque (R\$) - mar/21



Estoque (R\$)	fev/21	mar/21
Produto acabado	107.391	856.862
Material de embalagem	343.477	372.445
Mercadorias	13.546	13.546
Total	464.414	1.242.853

- Observa-se que as embalagens têm a maior representatividade dentro do Grupo Estoque com 69% em média.
- Foi constatada uma evolução superior a 100% dos produtos acabados no último período.

A Recuperanda possui imobilizado no total de R\$ 19 milhões

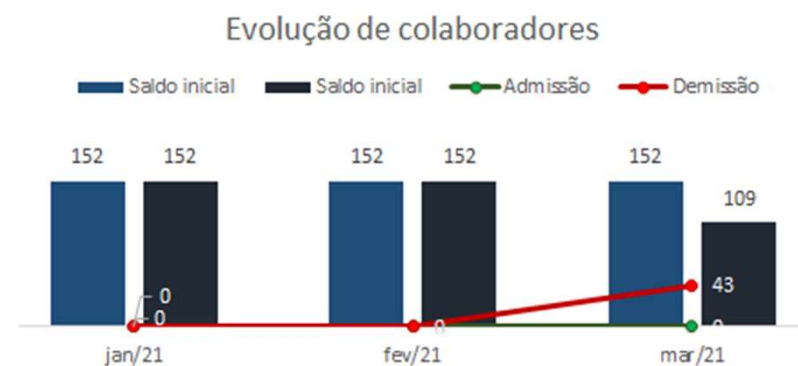
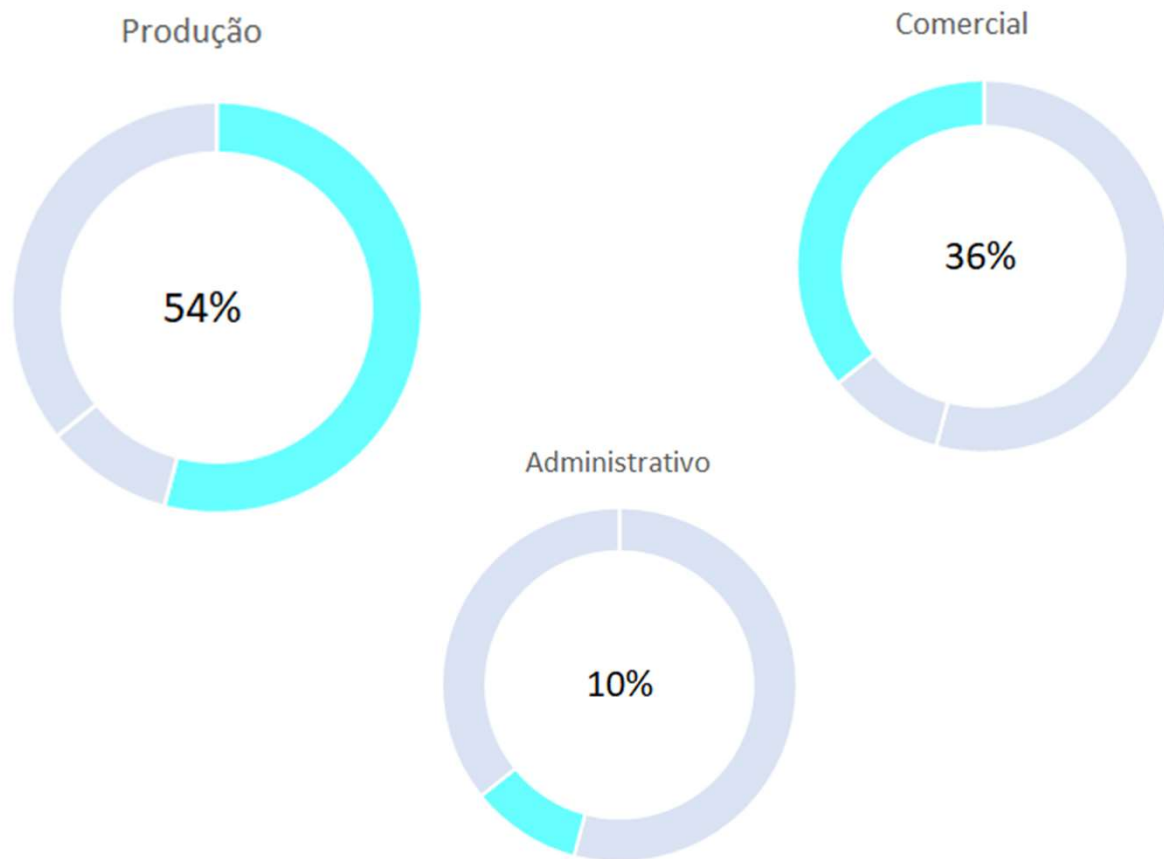


Houve uma diminuição de R\$ 450 mil no imobilizado no mês de março de 2021, ocorrida em razão de regularização de máquina essencial para o beneficiamento do feijão, ou seja, refinanciamento da máquina. Contabilmente, foi preciso emitir uma nota de devolução do maquinário.

Imobilizado	vlr original	Depreciação mensal	Deprec. no exerc.	Deprec. Acum.	Residual	Qtd	Baixas
Veiculos	R\$ 5.659.405,85	R\$ 5.736,18	R\$ 3.172.977,35	R\$ 5.506.038,51	R\$ 153.367,34	152	47
Maquinas e equipamentos	R\$ 9.612.072,73	R\$ 30.156,94	R\$ 3.678.630,12	R\$ 8.417.037,56	R\$ 1.195.035,17	322	6
Instalações	R\$ 370.241,35	R\$ 644,44	R\$ 69.833,66	R\$ 345.783,56	R\$ 24.457,79	68	-
Moveis utensilios	R\$ 456.554,06	R\$ 2.615,89	R\$ 198.878,54	R\$ 329.759,64	R\$ 126.794,42	306	-
Benfeit. em bens de terceiros	R\$ 2.813.579,25	R\$ 9.152,40	R\$ 477.413,12	R\$ 662.245,46	R\$ 2.151.333,79	44	-
Processamento de dados	R\$ 545.949,92	R\$ 1.108,57	R\$ 256.117,21	R\$ 518.273,71	R\$ 27.676,21	169	2
Total	R\$ 19.457.803,16	R\$ 49.414,42	R\$ 7.853.850,00	R\$ 15.779.138,44	R\$ 3.678.664,72	1.061	55

Movimentação de Colaboradores e Folha

A recuperanda apresentou uma retração de 28% em seu quadro de empregados no mês de março, ocasionada pela demissão de 43 colaboradores, restando um total de 109 empregados no mês de março. De acordo com informações extraídas das folhas da Recuperanda 54% dos colaboradores estão alocados na área de produção, 10% na área administrativa e 36% na área comercial. Foram afastados 52 colaboradores no início de março por conta da inatividade da empresa. Todos são registrados no regime CLT e os salários de fevereiro foram pagos em março.



Evolução colaboradores

Período	jan/21	fev/21	mar/21
Saldo inicial	152	152	152
Admissão	0	0	0
Demissão	0	0	43
Saldo inicial	152	152	109



EXCELIA
consultoria - negócios

ANÁLISE DAS DEMONSTRAÇÕES DE RESULTADOS – CEREALISTA ROSALITO



No mês de fevereiro somente foram apresentadas receitas com venda de subprodutos com uma valor de pouco mais de R\$ 2 mil reais, no mês subsequente foi verificado um aumento superior a 100% nesse mesmo tipo de receita. O aumento de receitas ocorrido em março foi ocasionado pelo retorno das operações da Recuperanda na última semana do mês em questão.

DRE (R\$)	jan/21	fev/21	mar/21	Dif	A.H	Dif	A.H	A.V
				fev/21	fev/21	mar/21	mar/21	mar/21
Venda de Produtos	-	-	1.069.042	-	0%	1.069.042	0%	99%
Venda de subprodutos	-	2.538	7.958	2.538	0%	5.420	214%	1%
Venda mat de embalagem	-	-	-	-	0%	-	0%	0%
Venda de mercadorias	-	-	-	-	0%	-	0%	0%
Receitas	-	2.538	1.077.001	2.538	0%	1.074.463	42332%	100%
(-) Devoluções	-	-	6.573	-	0%	6.573	0%	-1%
(-) Impostos	-	234	72.677	- 234	0%	72.443	30961%	-7%
Receita líquida operacional	-	2.304	997.750	2.304	0%	995.446	43201%	100%
(-) Custos	-	273.452	923.054	-	6%	633.321	219%	-93%
(-) Custos dos produtos vendidos	-	273.452	923.054	- 16.280	6%	633.321	219%	-93%
Resultado bruto operacional	-	273.452	74.696	-	5%	362.125	-126%	7%
Margem bruta (%)	0%	-12474%	7%	-12474%	0%	12481%	-100%	0%
(-) Despesas	-	687.619	1.365.032	-	-34%	908.371	199%	-137%
(-) Desp. Comerciais e Adm	-	686.255	1.364.450	- 229.594	-33%	907.790	199%	-137%
(-) Desp. Tributárias	-	1.364	582	1.364	-100%	582	0%	0%
(-)Variação monetária obrigações	-	-	-	-	0%	-	0%	0%
EBITDA	-	961.071	1.290.336	216.982	-23%	546.247	73%	-129%
Margem EBITDA (%)	0%	-32292%	-129%	-32292%	0	32163%	-100%	0%
Resultado financeiro	-	136.429	123.528	1.863	-1%	11.038	-8%	-12%
(-) Despesas Financeiras	-	139.265	131.234	2.009	-1%	6.023	-4%	-13%
(+) Receitas Financeiras	-	2.836	2.569	- 145	-5%	122	-5%	0%
Outras receitas operacionais	-	-	5.137	-	0%	5.137	0%	1%
Resultado antes do IRPJ/CSLL	-	1.097.500	1.413.864	218.845	-20%	535.209	61%	-142%
Resultado líquido do exercício	-	1.097.500	1.413.864	218.845	-20%	535.209	61%	-142%

- A receita bruta de R\$ 1 milhão auferida em março corresponde às vendas que ocorreram a partir da retomada das atividades no dia 22/03/21, ou seja, representam 8 dias úteis de atividade propriamente dita.
- Os custos da Cerealista Rosalito de março representam 93% da receita líquida operacional.
- As despesas comerciais e administrativas mostraram uma evolução de mais de 100% no mês de março, que foi ocasionada tanto pela retomada das atividades, bem como em virtude das demissões ocorridas no mês, com as devidas provisões de saldo de salários, férias, 13º salários e demais verbas rescisórias.
- O valor de pouco mais de R\$ 5 mil na conta de "Outras receitas operacionais" corresponde aos dividendos recebidos da cooperativa de crédito Sicredi em razão das cotas de seu capital.
- As despesas tributárias auferidas no mês de março correspondem às GARE's recolhidas referentes a processos em andamento.
- Foi constatado um aumento de 61% do prejuízo no mês de março, tal fato teve como principal motivo a compra antecipada de matéria prima, com somente uma semana de faturamento.

Os índices de liquidez mensuram a capacidade de pagamento da empresa. Como regra geral, o valor ideal de tais índices é 1 (um).

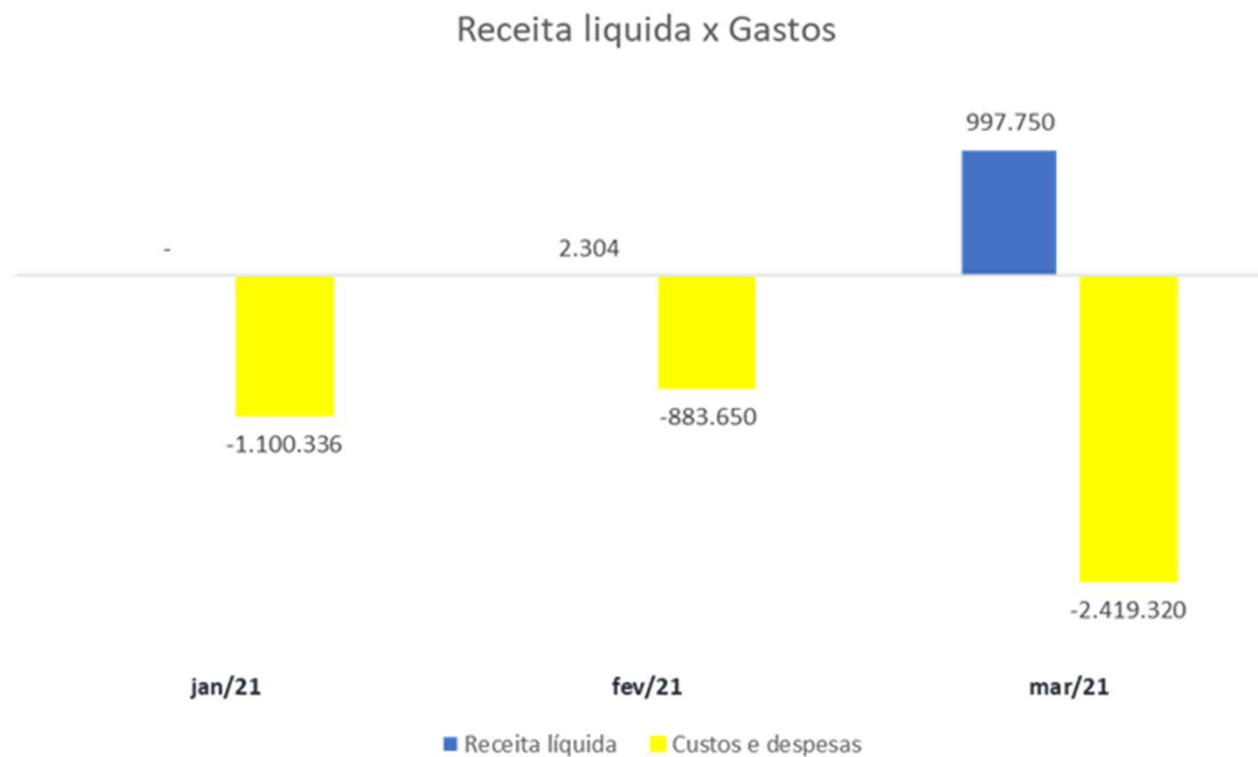
Índices de liquidez (jan/21)		
Corrente	0,8308	Total de ativos de curto prazo para o total de passivo (obrigações) de curto prazo. Sem disponibilidade suficientes para quitar as obrigações no curto prazo.
Seca	0,8216	Este índice é similar com o de liquidez Corrente, entretanto, é subtraído o Estoque, sendo cauteloso nesse sentido, uma vez que os Estoques não apresenta o mesmo nível de liquidez que as demais contas desse grupo de ativos.
Imediata	0,0008	O índice de liquidez Imediata, analisa a situação de curto prazo das empresas, sendo um índice conservador que considera apenas o Disponível (Caixa, bancos, aplicações financeiras) para quitar as obrigações.
Geral	0,6497	Neste índice é considerado a situação da empresa no longo prazo.

Índices de liquidez (fev/21)		
Corrente	0,7999	Total de ativos de curto prazo para o total de passivo (obrigações) de curto prazo. Sem disponibilidade suficientes para quitar as obrigações no curto prazo.
Seca	0,7918	Este índice é similar com o de liquidez Corrente, entretanto, é subtraído o Estoque, sendo cauteloso nesse sentido, uma vez que os Estoques não apresenta o mesmo nível de liquidez que as demais contas desse grupo de ativos.
Imediata	0,0007	O índice de liquidez Imediata, analisa a situação de curto prazo das empresas, sendo um índice conservador que considera apenas o Disponível (Caixa, bancos, aplicações financeiras) para quitar as obrigações.
Geral	0,6625	Neste índice é considerado a situação da empresa no longo prazo.

Índices de liquidez (mar/21)		
Corrente	0,8223	Total de ativos de curto prazo para o total de passivo (obrigações) de curto prazo. Sem disponibilidade suficientes para quitar as obrigações no curto prazo.
Seca	0,8013	Este índice é similar com o de liquidez Corrente, entretanto, é subtraído o Estoque, sendo cauteloso nesse sentido, uma vez que os Estoques não apresenta o mesmo nível de liquidez que as demais contas desse grupo de ativos.
Imediata	0,0008	O índice de liquidez Imediata, analisa a situação de curto prazo das empresas, sendo um índice conservador que considera apenas o Disponível (Caixa, bancos, aplicações financeiras) para quitar as obrigações.
Geral	0,6660	Neste índice é considerado a situação da empresa no longo prazo.

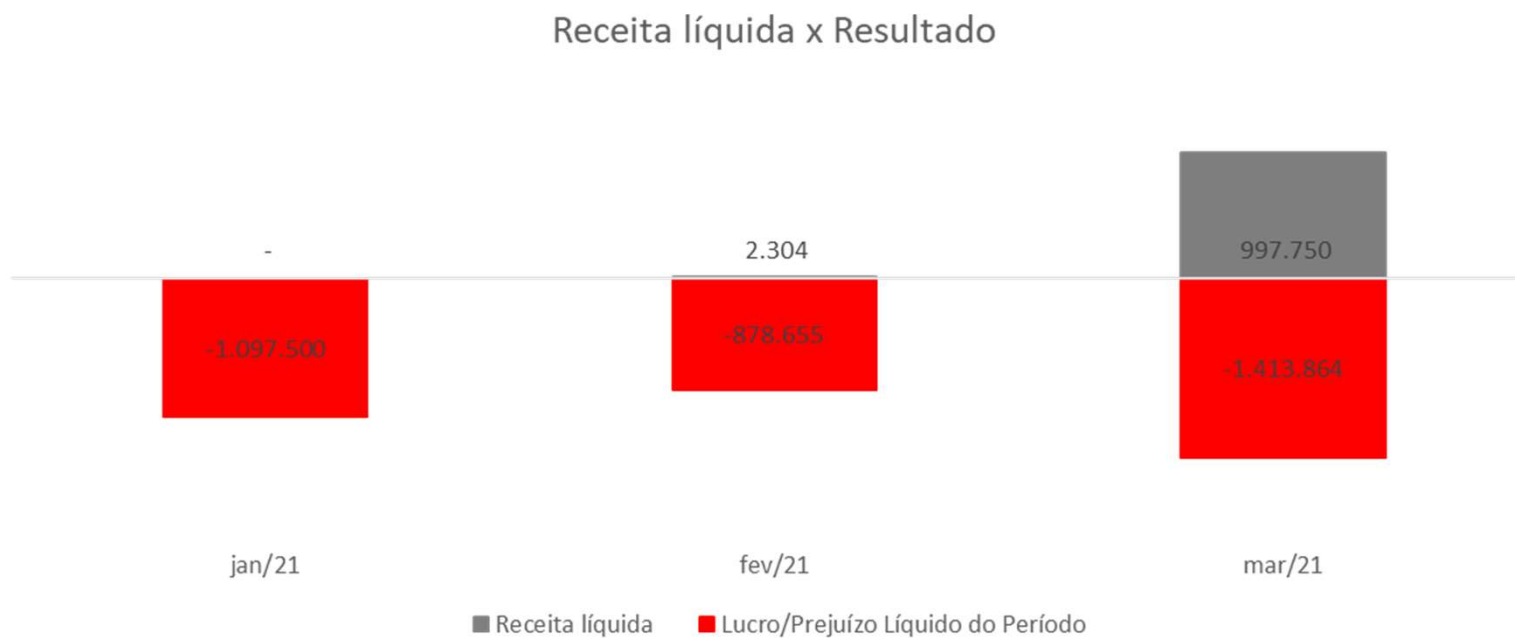
- Pode-se observar por meio dos índices de liquidez que a Rosalito demonstra dificuldades em honrar com suas obrigações, pois em nenhum dos índices dos meses apresentados foram demonstrados valores superiores a 1.
- Os índices de liquidez corrente, seca e imediata demonstram que os recursos de curto prazo não são suficientes para cobrir o total de obrigações circulantes.
- Com relação ao índice de liquidez geral, que incorpora recursos e obrigações de longo prazo, é possível perceber que, ainda assim, as obrigações superam o total de bens e direitos.
- É possível perceber que no mês de março de 2021 ocorreu uma pequena evolução dos índices apresentados, devido ao retorno das atividades da Recuperanda.

A Recuperanda apresentou receitas mais significativas apenas em março, devido à retomada das atividades ocorrida no final do referido mês.



- A soma dos custos e despesas de todos os períodos 2021 é mais de 100% superior à receita líquida do mesmo período, sendo as despesas comerciais e administrativas o principal fator para este resultado.

De janeiro a março de 2021 a Recuperanda vem apresentando prejuízos.



- No mês de março foi apresentado um prejuízo 61% superior ao do mês de fevereiro, ocasionado principalmente pela retomada das atividades e aquisição de matéria prima.

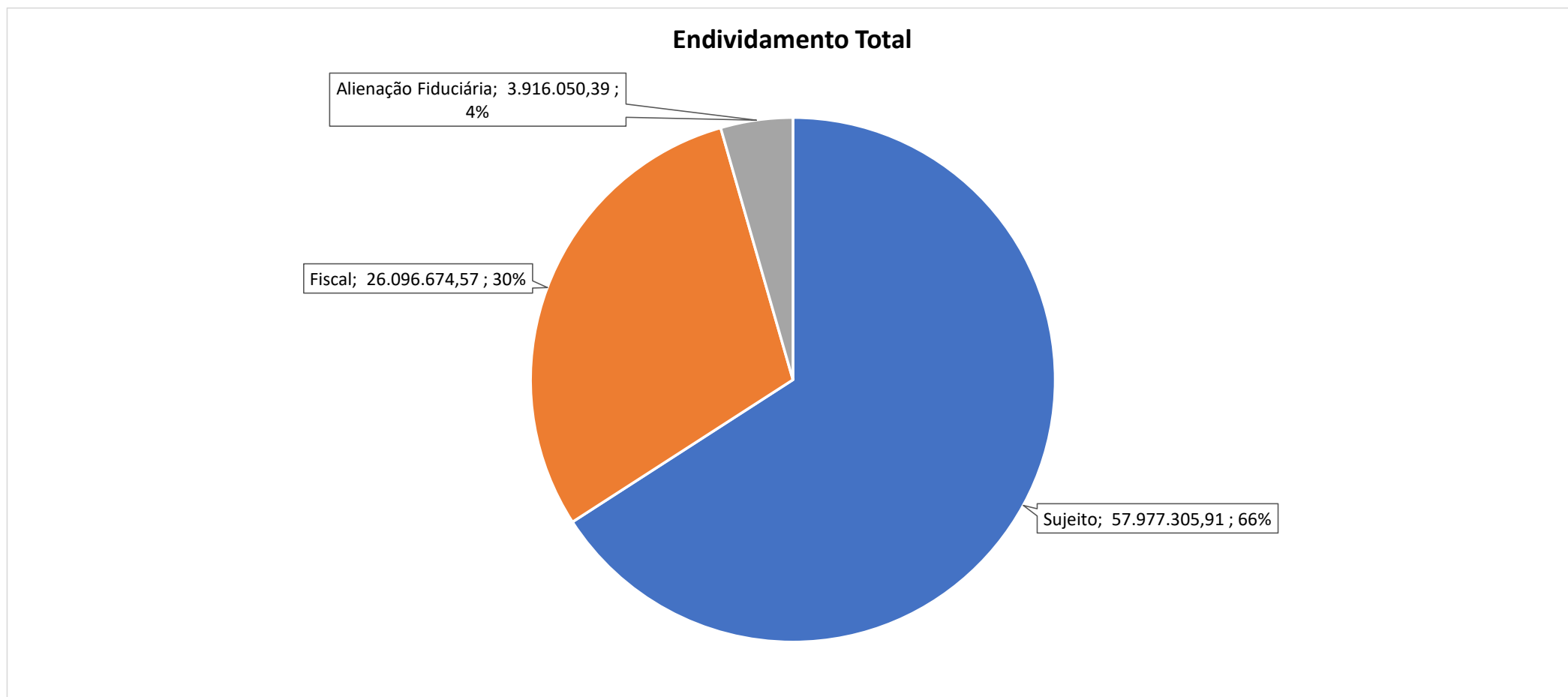


EXCELIA
consultoria - negócios

ENDIVIDAMENTO



A Recuperanda possui um endividamento total de R\$87.990.030,87, dos quais 66% estão sujeitos à Recuperação Judicial.

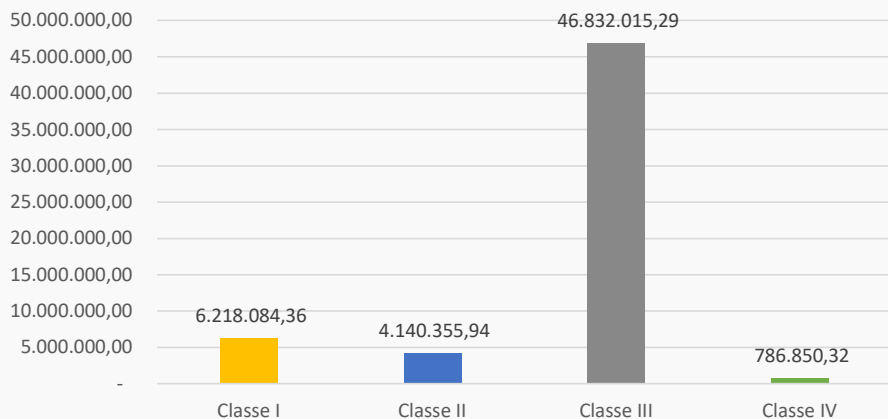


Endividamento Sujeito à Recuperação Judicial – Cerealista Rosalito

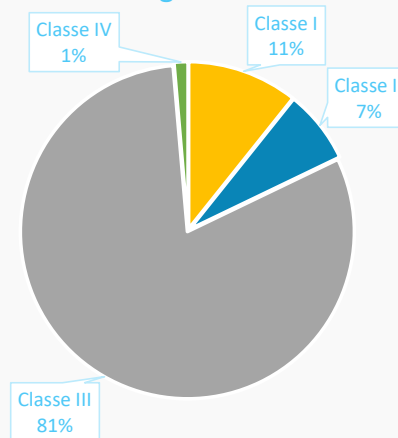


A Recuperanda, de acordo com a última relação enviada, possui um total de endividamento sujeito aos efeitos da recuperação judicial no valor de R\$57.977.305,91, dividido entre 410 credores. Cumpre ressaltar que tais valores não foram atualizados de acordo com os critérios legais e encontram-se em processo de verificação pela administradora judicial.

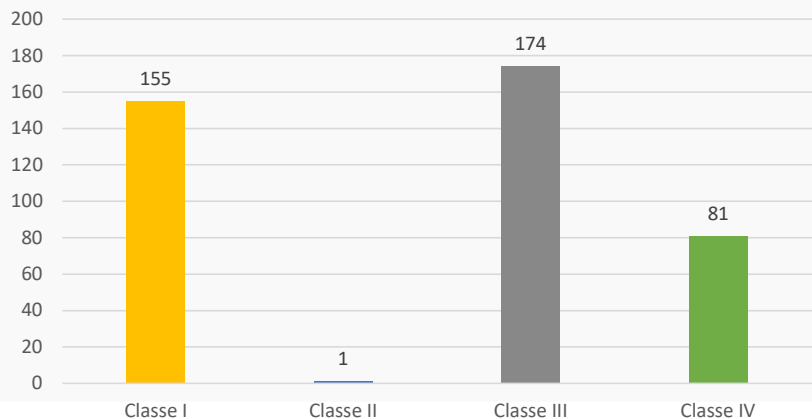
Valor por Classe



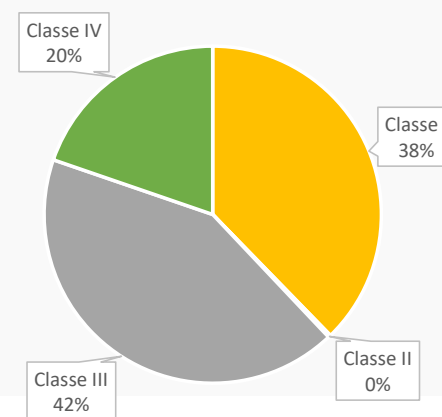
Porcentagem do Valor



Quantidade por Classe



Porcentagem Quantidade



ENDIVIDAMENTO

Endividamento Não Sujeito à Recuperação Inicial



A Recuperanda Rosalito possui um total de R\$3.916.050,39 em endividamento garantido por alienação fiduciária, dividido conforme o a tabela abaixo. Quanto ao endividamento tributário, foi apresentado um total de R\$26.096.674,57.

CREDOR (nome completo/razão social)	VALOR	GARANTIA (identificar o que foi dado em garantia e de quem é o bem. Ex: imóvel objeto matrícula xxx, de propriedade de xxx)
BANCO BRASIL S/A	R\$ 6.507,76	MAQUINA RESFRIAMENTO
BANCO BRASIL S/A	R\$ 4.553,13	ENFARDADEIRA
BANCO BRASIL S/A	R\$ 8.792,81	PALETIZADORA
BANCO BRASIL S/A	R\$ 24.692,40	ENFARDADEIRA
BANCO BRASIL S/A	R\$ 55.871,98	COMPRESSOR ESTACIONARIO
BANCO BRASIL S/A	R\$ 217.900,74	SISTEMA ARMAZ E TRANSPORTE
BANCO BRASIL S/A	R\$ 23.350,92	SISTEMA PESAGEM
BANCO BRASIL S/A	R\$ 82.410,82	MAQUINA PRE LIMPEZA
BANCO BRASIL S/A	R\$ 575.498,91	SILO / UNIDADE TRATAMENTO
BANCO BRASIL S/A	R\$ 6.859,66	MAQUINA DE RESFRIAMENTO
BANCO BRASIL S/A	R\$ 83.020,81	AQUISIÇÃO SISTEMA ARMAZENAMENTO DE GRÃOS
BANCO BRASIL S/A	R\$ 352.871,57	AQUISIÇÃO SISTEMA DE DESCARGA
BANCO BRADESCO S/A	R\$ 1.395.412,07	AVAIS / 14 CAMINHÕES (03 SR/FACCHINI SRF LO , 01 REB/RONDON SR GR TE e 10 Caminhões VW-SCANIA)
BANCO ITAU S/A	R\$ 114.659,94	SILO SECADOR DE FLUXO AXIAL / UNIDADE DE TRATAMENTO DE AR / AVAIS
BANCO ITAU S/A	R\$ 57.249,30	SILO SECADOR DE FLUXO AXIAL / UNIDADE DE TRATAMENTO DE AR / AVAIS
BANCO ITAU S/A	R\$ 56.399,02	SILO SECADOR DE FLUXO AXIAL / UNIDADE DE TRATAMENTO DE AR / AVAIS
BANCO SICREDI	R\$ 849.998,55	AVAIS / 10 Caminhões (Volvo / Scania /SR FACCHINI / M.BENZ / AXOR)

RECUPERANDA (indicar qual Recuperanda é a devedora)	CREDOR (União, Estado ou Município)	TRIBUTO (identificar qual o tributo)	VALOR
CEREALISTA ROSALITO LTDA	União	INSS	R\$ 1.454.671,98
CEREALISTA ROSALITO LTDA	União	GUIA JUDICIAL	R\$ 7.631,74
CEREALISTA ROSALITO LTDA	União	INSS	R\$ 60.293,27
CEREALISTA ROSALITO LTDA	União	CONTRIBUIÇÃO PREVIDENCIARIA - GFIP	R\$ 2.294.077,86
CEREALISTA ROSALITO LTDA	União	INSS RECEITA FEDERAL	R\$ 271.105,56
CEREALISTA ROSALITO LTDA	União	GLOSA DE COMPENSAÇÕES	R\$ 4.214.927,47
CEREALISTA ROSALITO LTDA	União	DÉBITOS PREVIDENCIÁRIOS Com exigibilidade suspensa	R\$ 17.075.802,86
CEREALISTA ROSALITO LTDA	União	FGTS	R\$ 718.163,83

A Rosalito possui um total de R\$35.301.807,49 em endividamento envolvendo seus administradores e sócios como coobrigados.

CREDOR (nome completo/razão social)	VALOR	NATUREZA DA GARANTIA (ex: hipoteca, fiança, aval)	COOBIGADOS (identificar o nome completo/razão social do coobrigado garantidor)
BANCO BRASIL S/A	R\$ 196.148,79	Penhor Arroz em casca / Imovel Filial Matr. 34.700 Uruguaiana -RS / Propriedade dos Sócios	
BANCO BRASIL S/A	R\$ 1.169.240,05	Imovel Matr. 27.980 - 2J2P Administradora de Bens e Participações Ltda / Propriedade dos Sócios	Avais : Paulo Cesar Pegorer/conjuge, Jose Sergio Pegorer/conjuge , José Roberto Pégorer/conjuge e Pedro Celso Pegorer
BANCO BRASIL S/A	R\$ 1.243.316,82	Imovel Matr. 27.980 - 2J2P Administradora de Bens e Participações Ltda / Propriedade dos Sócios	Avais : Paulo Cesar Pegorer/conjuge, Jose Sergio Pegorer/conjuge , José Roberto Pégorer/conjuge e Pedro Celso Pegorer
BANCO BRASIL S/A	R\$ 1.727.747,49	Imovel Matr. 27.980 - 2J2P Administradora de Bens e Participações Ltda / Propriedade dos Sócios	Avais : Paulo Cesar Pegorer/conjuge, Jose Sergio Pegorer/conjuge , José Roberto Pégorer/conjuge e Pedro Celso Pegorer
BANCO BRASIL S/A	R\$ 1.460.583,85	Imovel Matr. 27.980 - 2J2P Administradora de Bens e Participações Ltda / Propriedade dos Sócios	Avais : Paulo Cesar Pegorer/conjuge, Jose Sergio Pegorer/conjuge , José Roberto Pégorer/conjuge e Pedro Celso Pegorer
BANCO BRASIL S/A	R\$ 1.091.433,48	Imovel Matr. 27.980 - 2J2P Administradora de Bens e Participações Ltda / Propriedade dos Sócios	Avais : Paulo Cesar Pegorer/conjuge, Jose Sergio Pegorer/conjuge , José Roberto Pégorer/conjuge e Pedro Celso Pegorer
BANCO BRASIL S/A	R\$ 5.081.432,31	Imovel Matr. 27.980 - 2J2P Administradora de Bens e Participações Ltda / Propriedade dos Sócios	Avais : Paulo Cesar Pegorer/conjuge, Jose Sergio Pegorer/conjuge , José Roberto Pégorer/conjuge e Pedro Celso Pegorer
BANCO BRASIL S/A	R\$ 1.748.766,80	Imovel Matr. 27.980 - 2J2P Administradora de Bens e Participações Ltda / Propriedade dos Sócios	Avais : Paulo Cesar Pegorer/conjuge, Jose Sergio Pegorer/conjuge , José Roberto Pégorer/conjuge e Pedro Celso Pegorer
BANCO BRASIL S/A	R\$ 1.429.502,93	Imovel Matr. 27.980 - 2J2P Administradora de Bens e Participações Ltda / Propriedade dos Sócios	Avais : Paulo Cesar Pegorer/conjuge, Jose Sergio Pegorer/conjuge , José Roberto Pégorer/conjuge e Pedro Celso Pegorer
BANCO BRASIL S/A	R\$ 1.473.030,13	Imovel Filial Matr. 34.700 Uruguaiana -RS / Propriedades dos Sócios	Avais : Paulo Cesar Pegorer/conjuge, Jose Sergio Pegorer/conjuge , José Roberto Pégorer/conjuge e Pedro Celso Pegorer
BANCO BRASIL S/A	R\$ 1.379.743,54	Imovel Filial Matr. 34.700 Uruguaiana -RS / Propriedades dos Sócios	Avais: Paulo Cesar Pegorer/conjuge e José Sergio Pegorer/Conjuge
BANCO SANTANDER	R\$ 3.854.608,94	Penhor Arroz em casca 2.004.164 Kg / 12 Caminhões (05 Scania / 01 Volvo / 06 Volkswagen)	ACORDO - Ação Judicial - Processo nr. 1001966-18.2020.8.26.0539
CAIXA ECONOMICA FEDERAL	R\$ 660.083,62	CESSÃO DE DUPLICATAS / AVAIS	Avais : José Sergio Pegorer / Conjuge , José Roberto Pegorer / Conjuge e Pedro Celso Pegorer
CAIXA ECONOMICA FEDERAL	R\$ 602.131,42	CESSÃO DE DUPLICATAS / AVAIS	Avais : José Sergio Pegorer / Conjuge , José Roberto Pegorer / Conjuge e Pedro Celso Pegorer
BANCO BRADESCO S/A	R\$ 2.346.936,25	AVAIS	Avais : Paulo Cesar Pegorer/conjuge, Jose Sergio Pegorer/conjuge , José Roberto Pégorer/conjuge e Pedro Celso Pegorer
BANCO BRADESCO S/A	R\$ 892.926,37	AVAIS	Avais : Paulo Cesar Pegorer/conjuge, Jose Sergio Pegorer/conjuge , José Roberto Pégorer/conjuge e Pedro Celso Pegorer
BANCO BRADESCO S/A	R\$ 568.567,40	AVAIS	Avais : José Sergio Pegorer / Conjuge e Paulo Cesar Pegorer / Conjuge
BANCO ITAU S/A	R\$ 2.089.021,52	AVAIS	Avais : José Sergio Pegorer , Paulo Cesar Pegorer , José Roberto Pegorer e Pedro Celso Pegorer
BANCO SAFRA S/A	R\$ 1.437.389,48	CESSÃO DE DUPLICATAS / AVAIS	Avais : Paulo Cesar Pegorer/conjuge, Jose Sergio Pegorer/conjuge , José Roberto Pégorer/conjuge e Pedro Celso Pegorer
BANCO SAFRA S/A	R\$ 338.958,56	CESSÃO DE DUPLICATAS / AVAIS	Avais : Paulo Cesar Pegorer/conjuge, Jose Sergio Pegorer/conjuge , José Roberto Pégorer/conjuge e Pedro Celso Pegorer
BANCO SAFRA S/A	R\$ 410.307,21	AVAIS	Avais : Paulo Cesar Pegorer/conjuge, Jose Sergio Pegorer/conjuge , José Roberto Pégorer/conjuge e Pedro Celso Pegorer
BANCO DAYCOVAL	R\$ 1.584.299,00	Penhor de Arroz / Avais	Avais : José Sergio Pegorer , Paulo Cesar Pegorer , José Roberto Pegorer e Pedro Celso Pegorer
BANCO DAYCOVAL	R\$ 424,37	AVAIS	Avais : José Sergio Pegorer , Paulo Cesar Pegorer , José Roberto Pegorer e Pedro Celso Pegorer
BANCO SICREDI	R\$ 595.321,16	Penhor de Arroz / Avais	Avais : Paulo Cesar Pegorer/conjuge, Jose Sergio Pegorer/conjuge , José Roberto Pégorer/conjuge e Pedro Celso Pegorer
BANCO SICREDI	R\$ 666.512,30	Penhor de Arroz / Avais	Avais : Paulo Cesar Pegorer/conjuge, Jose Sergio Pegorer/conjuge , José Roberto Pégorer/conjuge e Pedro Celso Pegorer
BANCO SICREDI	R\$ 1.203.373,70	Penhor de Arroz / Avais	Avais : Paulo Cesar Pegorer/conjuge, Jose Sergio Pegorer/conjuge , José Roberto Pégorer/conjuge e Pedro Celso Pegorer
BANCO SICREDI	R\$ 50.000,00	AVAIS	Avais : José Sergio Pegorer , Paulo Cesar Pegorer , José Roberto Pegorer e Pedro Celso Pegorer

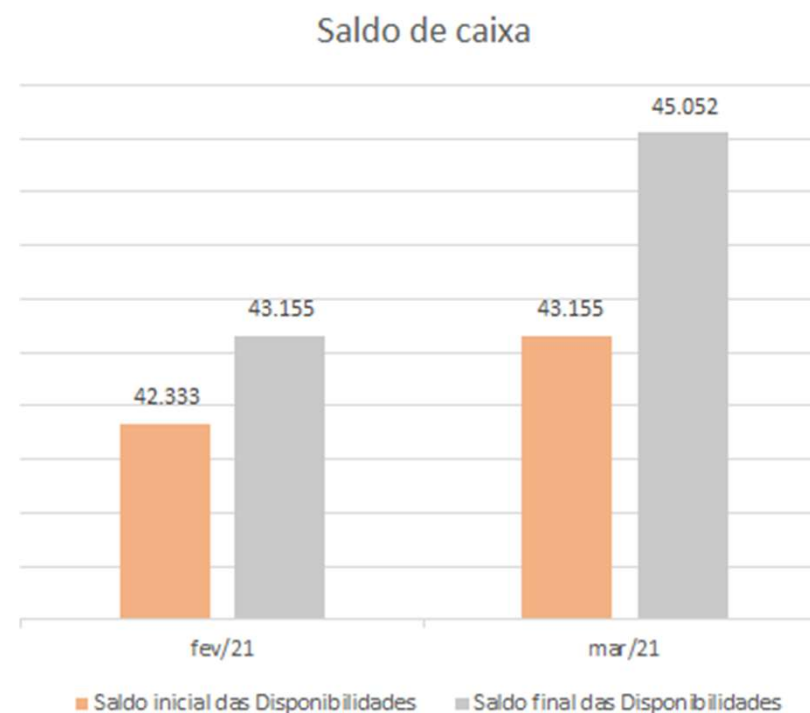


ANÁLISE DO FLUXO DE CAIXA E PROJEÇÕES – CEREALISTA ROSALITO

Fluxo de Caixa

A maior parte da movimentação de fluxo de caixa apresentado pela Recuperanda se concentra nas atividades operacionais, onde, no mês de fevereiro, a Recuperanda apontou como principal saída de caixa o grupo “outras obrigações”, já no mês de março as saídas que causaram maior reflexo no caixa correspondem a pagamentos de fornecedores, ocasionadas por compras de matéria prima. No mês de março, houve movimentação nas atividades de financiamento devido ao pagamento de juros, referente a limite de cheque especial.

Fluxo de caixa (R\$)	fev/21	mar/21
Atividades operacionais		
Lucro/Prejuízo operac do período	- 878.655	- 1.413.864
Ajuste (Depreciação)	49.414	49.414
Aumento/diminuição de Clientes	1.204	4.497
Aumento/diminuição demais contas RCP	4.436	147.418
Aumento/diminuição de Fornecedores	- -	1.915.987
Aumento/diminuição Obrigações trabalhistas	- 700	- 20.843
Aumento/diminuição de Tributos a pagar	- 1.162	- 19.904
Aumento/diminuição Outras obrigações	- 2.913	- 56.342
Aumento/diminuição Empréstimo e financ	- 1.164	- 5.303
Caixa Líq das atividades operacionais	- 829.540	- 3.230.914
Atividades de investimentos		
Caixa líq das atividades de investimentos	-	-
Atividades de financiamento		
Aumento/diminuição financiamento	- -	2.881
Caixa líq das atividades de financiamentos	- -	2.881
Caixa líquido do exercício	- 829.540	- 3.233.795
Saldo inicial das Disponibilidades	42.333	43.155
Saldo final das Disponibilidades	43.155	45.052
Varição das disponibilidades do período	- 822	- 1.896










EXCELIA
consultoria - negócios

ANEXOS









Em decisão proferida em 23/04/2021 (fls.2058/2065), o MM. Juízo fixou os honorários da Administradora Judicial no patamar de 1,647% do passivo concursal, com o pagamento em 30 parcelas mensais (10 parcelas no valor de R\$ 25.000,00, 10 parcelas de R\$ 35.000,00 e 10 parcelas de R\$ 40.000,00).

Segue relatório dos pagamentos dos honorários da Administradora Judicial:

Descrição	Valor	Vencimento	Status
Março 2021 (mês subsequente ao da assinatura do termo de compromisso)	R\$ 25.000,00	30/04/2021	Pago
abr/21	R\$ 25.000,00	30/04/2021	Pago
mai/21	R\$ 25.000,00	31/05/2021	Pago

CRONOGRAMA PROCESSUAL

Processo nº: 100101-23.2021.8.26.0539

Recuperandas: Cerealista Rosalito Ltda e 2J2P Administradora de Bens Próprios e Participações Ltda.

Forma de contagem: dias corridos, a teor do disposto o artigo 189, §1º da Lei 11.101/2005.

Eventos Ocorridos
Datas Estimadas

Data	Evento	Lei 11.101/05
21/01/2021	Ajuizamento do Pedido de Recuperação Judicial	
23/02/2021	Deferimento do Processamento do Pedido de Recuperação Judicial	art. 52, inciso I, II, III, IV e V e §1º
26/02/2021	Publicação do deferimento no D.O.	
23/04/2021	Publicação do 1º Edital pelas devedoras	art. 52, §1º
10/05/2021	Fim do prazo para apresentar habilitações e divergências ao AJ (15 dias após a publicação do 1º Edital) - deferida dilação de prazo	art. 7º, §1º
27/04/2021	Apresentação do Plano de Recuperação ao Juízo (60 dias após a publicação do deferimento da RJ)	art. 53
12/05/2021	Publicação de aviso sobre o recebimento do PRJ no D.O.	art. 53, § único
19/05/2021	Apresentação do Relatório de Análise do PRJ	art.22, II, h.
N/A	Fim do prazo para apresentar objeções ao PRJ (30 dias após a publicação do 2º Edital ou 30 dias após a publicação de aviso sobre o recebimento do PRJ)	art. 53, § único art. 55, § único
24/06/2021	Apresentação da relação de credores da Administradora Judicial com vistas a publicação do edital de trata o art.7, §2º da Lei 11.101/2005.	art. 7º, §2º
	Publicação do do 2º Edital pelo AJ	art. 7º, §2º
	Fim do prazo para apresentar impugnações ao Juízo (10 dias após a publicação do 2º Edital)	art. 8º
	Publicação do Edital de convocação para votação do PRJ - Assembleia Geral de Credores (15 dias de antecedência da realização da AGC)	art. 36
	1ª Convocação da Assembleia Geral de Credores	art. 36, I
	2ª Convocação da Assembleia Geral de Credores	art. 36, I
28/07/2021	Prazo limite para votação do PRJ em AGC (150 dias após o deferimento da RJ)	art. 56, §1º
27/08/2021	Fim do prazo de suspensão do curso da prescrição de ações e execuções contra as devedoras (180 dias após o deferimento da RJ)	art. 6º, §4º
	Homologação do PRJ e concessão da RJ	art. 58
	Fim do prazo da RJ, se cumpridas todas as obrigações previstas no PRJ (2 anos após a concessão da RJ)	art. 61



Contato

Maria Isabel Fontana
isabel.fontana@excelia.com.br



www.excelia.com.br

www.excelia-aj.com.br

rj.rosalito@excelia.com.br

(11) 2844-2446



[/excelia-consultoria-negócios](https://www.linkedin.com/company/excelia-consultoria-negocios)