



EXCELENTÍSSIMO SENHOR DOUTOR JUIZ DE DIREITO DA 2ª VARA DE FALÊNCIAS E RECUPERAÇÕES JUDICIAIS DO FORO CENTRAL CÍVEL DA COMARCA DE SÃO PAULO.

RECUPERAÇÃO JUDICIAL

Processo nº 1077387-70.2020.8.26.0100

EXCELIA CONSULTORIA E NEGÓCIOS LTDA. (“Excelia” ou “Administradora Judicial”), vem, respeitosamente, à presença de Vossa Excelência, nos autos da Recuperação Judicial de **GD ALIMENTOS LTDA. E OUTRAS** (“Grupo Art Massas” e “Recuperandas”) apresentar o incluso Relatório Mensal de Atividades (Doc. 01) de competência de junho de 2022.

I. ATUALIZAÇÕES DO QGC

1. Em atenção à r. decisão de fls. 982/986, a Administradora Judicial informa que não recepcionou habilitações de crédito neste mês.
2. Sendo o que lhe cumpria para o momento, a Administradora Judicial permanece à disposição deste MM. Juízo.

São Paulo, 31 de agosto de 2022.

EXCELIA CONSULTORIA E NEGÓCIOS LTDA.
Administradora Judicial

Maria Isabel Fontana
OAB/SP 285.743

Rafael Valério Braga Martins
OAB/SP 369.320

Michelle Yukie Utsunomiya
OAB/SP 450.674
(assinatura eletrônica)



NOSSA MISSÃO
GERAR VALOR.

NOSSA VISÃO
CONHECER. TRANSFORMAR. RESOLVER.



RELATÓRIO MENSAL DE ATIVIDADES

GD ALIMENTOS LTDA – EPP

OPEN FOODS ALIMENTOS LTDA – EPP

GAVAZZI E FERNANDES ROTISSERIE LTDA.

Recuperação Judicial nº 1077387-70.2020.8.26.0100

2ª Vara Falências e Recuperações Judiciais da Comarca de São Paulo

Competência: junho de 2022



São Paulo, 30 agosto de 2022



ÍNDICE

04	INTRODUÇÃO
05	EVENTOS RELEVANTES
09	VISÃO GERAL DAS RECUPERANDAS
12	ENDIVIDAMENTO
16	FOLHA DE PAGAMENTO
18	INFORMAÇÕES CONTÁBEIS E FINANCEIRAS
32	PLANO DE RECUPERAÇÃO JUDICIAL
32	ANEXOS

INTRODUÇÃO – Relatório Mensal de Atividades

Trata-se de pedido de Recuperação Judicial distribuído por GD Alimentos Ltda – EPP, Open Foods Alimentos Ltda – EPP e Gavazzi e Fernandes Rotisserie Ltda. (“Grupo Art Massas” ou “Recuperandas”), em 25/08/2020, perante a 2ª Vara de Falências e Recuperações Judiciais da Comarca de São Paulo, sob o número 1070194-04.2020.8.26.0100.

Em decisão proferida em 30/11/2020 (fls. 262/267), foi deferido o processamento da Recuperação Judicial e nomeada a Excelia Consultoria e Negócios Ltda. (“Excelia”) como Administradora Judicial.

Em atenção ao art. 22, inciso II, alíneas “a” e “c”, da Lei nº 11.101/05, o presente Relatório Mensal de Atividades “RMA” reproduz os atos de fiscalização das atividades das Recuperandas, consistente na análise dos documentos contábeis e financeiros enviados pelas Recuperandas referentes ao mês de junho de 2022, bem como visita à sede das Recuperandas em 12/08/2022.

Em decisão proferida em 16/06/2021 (fls. 982/986), foi deferido o processamento sob consolidação substancial, sendo que algumas análises foram feitas de forma consolidada, dentre elas o endividamento do grupo. O Plano de Recuperação Judicial foi homologado em 30/06/2022 (fls. 1792/1795).

A Excelia informa que o presente RMA respeita a padronização recomendada pelo Comitê de Enfrentamento dos Impactos da Covid-19 e aprovada pela Corregedoria Geral da Justiça, conforme Comunicado CG nº 786/2020 (Processo nº 2020/75325), disponibilizado no DJE em 01/09/2020.



EVENTOS RELEVANTES

Análise em conjunto das atividades do grupo



EVENTOS RELEVANTES

Principais eventos processuais



- Os credores Banco Bradesco S.A. e Banco Santander Brasil opuseram embargos declaratórios em face da r. decisão homologatória do PRJ. Por intermédio da decisão de fls. 1851/1852, o MM. Juízo intimou o Ministério Público, a Administração Judicial, além das devedoras, para responder os recursos. As Recuperandas apresentaram resposta aos embargos às fls. 187
- O Ministério Público compareceu às fls. 1854/1857 (11/08/22) opinando pelo conhecimento e provimento dos embargos; posicionamento também apresentado pela Administradora Judicial às fls. 1867/1870 (22/08/22).

Próximos passos

- Apresentação de dados bancários e início dos pagamentos.
- Julgamento dos embargos declaratórios opostos por credores em face da r. decisão homologatória.
- O cronograma atualizado do presente processo se encontra na seção Anexos do presente RMA, página 36.

Pedidos de habilitação de crédito recebidos pela AJ

Por força da r. decisão de fls. 982/986, a Administradora Judicial apresentará análise mensal das impugnações/habilitações trabalhistas oriundas de ofício trabalhista, ainda que protocoladas diretamente nos autos da Recuperação Judicial.

Neste mês, a Administradora Judicial não recepcionou habilitações de crédito.

Envio de dados bancários

A teor do Plano de Recuperação Judicial homologado, deverão os credores enviarem os seus dados bancários para pagamento diretamente ao e-mail das Recuperandas, criado especificamente para este fim: grupoartmassas@gmail.com

A Administradora Judicial não recepciona dados bancários.

Visita às sedes das Recuperandas em 12/08/2022

Em 12/08/2022, a Administradora Judicial diligenciou presencialmente às sedes das Recuperandas para averiguar as atividades. As fotos seguem na seção “Anexos” deste RMA.

No dia da visita as atividades ocorriam normalmente, com equipe de funcionários ativos e sem nenhum afastamento ou licença médica no período.

Com o retorno das aulas, as vendas melhoram um pouco e a produção não para.

Análise global das informações fornecidas pelas Recuperandas com relação à GD Alimentos, Gavazzi e Fernandes e Open Foods.**GD Alimentos**

- Houve um aumento de 6% das Receitas no mês de junho de 2022, apresentando um saldo de R\$ 402 mil de Receita bruta.
- Foi gerado um lucro bruto de R\$ 109 mil, demonstrando que a recuperanda operou de forma rentável no período.
- No mês de junho, houve a antecipação de capital de giro que ocasionou um aumento de 1% das duplicatas descontadas.
- As duplicatas apresentaram um recuo de 2% devido principalmente à realização de recebíveis no período ser superior a entrada de duplicatas a receber.
- Os estoques recuaram 3% no mês de junho, em razão de a recuperanda estar em um ritmo acelerado de produção para fazer frente aos pedidos.

Gavazzi e Fernandes

- Não possui atividade operacional atualmente. Integra o grupo Art Massas e é detentora da marca – segundo a Recuperanda, em 2014 foi acordada nova organização junto à GD Alimentos e as Recuperandas passaram a concentrar sua atividade nesta última.
- Embora inativa operacionalmente, a Recuperanda possui passivo trabalhista.

Open Foods

- Não possui atividade operacional atualmente. Integra o grupo Art Massas – segundo a Recuperanda, em 2014 foi acordada nova organização junto à GD Alimentos e as Recuperandas passaram a concentrar sua atividade nesta última.
- Embora inativa operacionalmente, a Recuperanda possui passivo trabalhista.



VISÃO GERAL DAS RECUPERANDAS



Resumo do Grupo Art Massas

O grupo Art Massas atua na produção e comercialização de produtos alimentícios congelados como salgados, mini pizzas, tortas, folhados e assados congelados. A frente de vendas atua tanto no mercado de varejo (através de sua loja de fábrica) quanto no de atacado, fornecendo produtos para lanchonetes, cantinas escolares, restaurantes, padarias, buffets, hotéis, hospitais, clubes e cafeterias.

O grupo iniciou suas atividades no final da década de 1990, originalmente trabalhando com comércio de laticínios, lanchonete e rotisseria e em 2010 começou a atuar na produção em linha industrial dos salgados. Em 2020, o grupo inaugurou sua loja de fábrica (foto abaixo), localizada no estabelecimento ao lado da produção dos salgados.

Grupos Art Massas

GD ALIMENTOS LTDA. EPP

Em recuperação judicial

Fabrica e comercializa os produtos alimentícios congelados, assados e fritos.

OPEN FOODS ALIMENTOS LTDA. EPP

Em recuperação judicial

Empresa sem atividade.

**GAVAZZI E FERNANDES
ROTISSERIE LTDA UNIPessoal - ME**

Em recuperação judicial

Detentora da marca “Art Massas”. Empresa sem atividade.



VISÃO GERAL DAS RECUPERANDAS

Razões da crise

As Recuperandas elencaram como os principais motivos de sua crise a (i) redução do consumo médio de seus clientes; (ii) a carga tributária e alta do dólar e (iii) as restrições impostas pela pandemia Covid-19.

MOTIVOS

Redução do consumo médio dos clientes

Carga tributária e alta do dólar

Crise do Covid-19

COMENTÁRIOS

De acordo com as Recuperandas, o poder aquisitivo de seus clientes têm diminuído ao longo dos anos, o que invariavelmente impactou no consumo médio de produtos por cliente todos os anos.

Ainda de acordo com as Recuperandas, a carga tributária sobre a matéria-prima e produto final tem se mostrado gravosa para a atividade empresarial. A alta do dólar também bateu recorde de cotação neste ano e teria influenciado a alta do preço da farinha de trigo, que é o principal insumo utilizado para sua produção de salgados.

As restrições impostas pela pandemia do coronavírus impactaram indiretamente seus negócios. Com o fechamento, ainda que temporário, de seus clientes (bares, cantinas escolares, faculdades, lanchonetes, hotéis, clubes e cafeterias, etc.), as Recuperandas viram seu faturamento despencar por falta de pedidos e se viram obrigados a dispensar parte de seu quadro de funcionários.

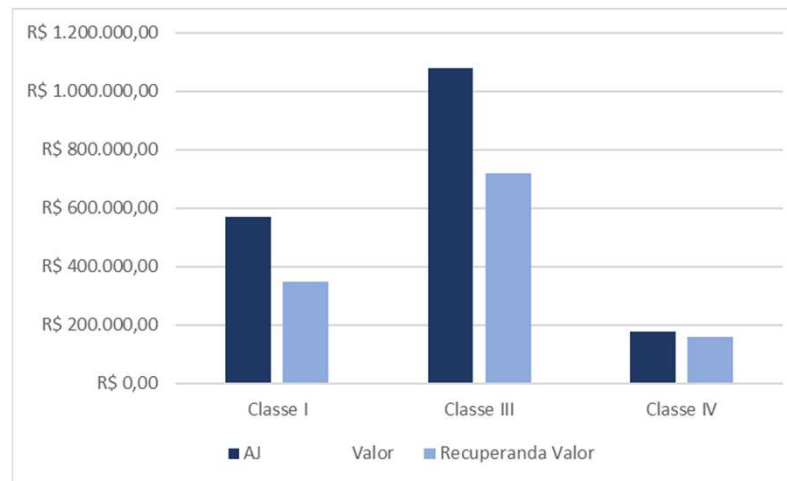
ENDIVIDAMENTO

Créditos Sujeitos à Recuperação Judicial – GD Alimentos

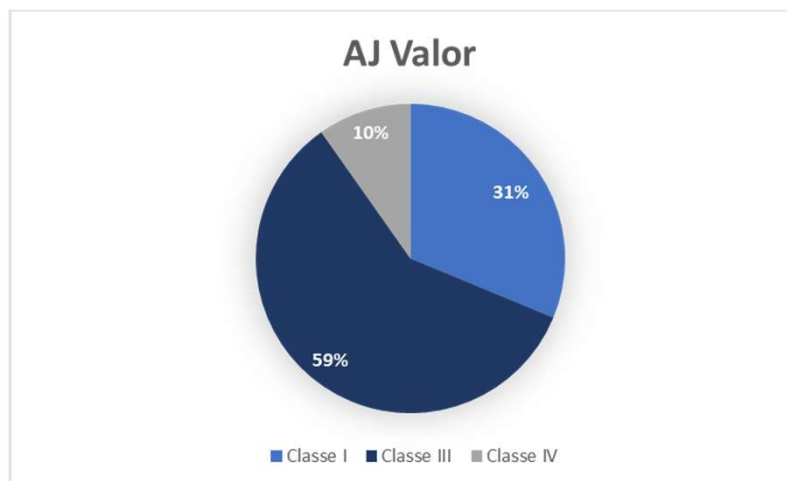


O grupo Art Massas possui créditos sujeitos à recuperação judicial no total de R\$ 1.8 milhão, divididos da seguinte maneira:

Resumo - consolidado		
Edital	Valor	Quantidade de credores
AJ - total	R\$ 1.829.321,26	64
Recuperandas - total	R\$ 1.226.114,30	62
Diferença	R\$ 603.206,96	-2



Resumo - consolidado				
Classe	AJ Valor	Recuperanda Valor	AJ Quantidade de credor	Recuperanda Quantidade de credor
Classe I	R\$ 571.610,75	R\$ 348.442,79	37	34
Classe III	R\$ 1.078.880,32	R\$ 719.666,59	11	12
Classe IV	R\$ 178.830,19	R\$ 158.004,92	16	16
Total	R\$ 1.829.321,26	R\$ 1.226.114,30	64	62





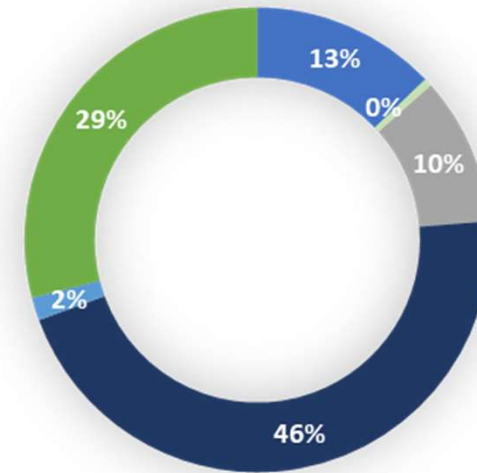
ENDIVIDAMENTO

Débitos tributários da GD Alimentos

De acordo com relatório de consulta de negociações da PGFN e recibo de adesão de parcelamento do simples nacional disponibilizados pela Recuperanda, a GD alimentos possui um total de R\$ 1,8 milhão em débitos tributários, dos quais 64% correspondem ao parcelamento PGFN – Simples nacional. Os débitos previdenciários representam 14% e os não previdenciários 1%. Além dos valores parcelados a recuperanda também demonstra em seu balancete um total de R\$ 550 mil no grupo de outros tributos.

DÉBITOS	VALOR	Parcelas
Parcelamento simples	R\$ 243.953	60
Parc. PGFN - Débitos não prev	R\$ 10.716	21
Parc. PGFN - Debitos Prev	R\$ 195.157	60
Parc. PGFN - Simples nacional	R\$ 866.381	145
Parc. Simplificado	R\$ 30.402	60
Tributos não parcelados	R\$ 550.188	-
TOTAL	R\$ 1.896.797	346

DÉBITOS GD ALIMENTOS



- Parcelamento simples
- Parc. PGFN - Débitos não prev
- Parc. PGFN - Debitos Prev
- Parc. PGFN - Simples nacional
- Parc. Simplificado
- Tributos não parcelados



FOLHA DE PAGAMENTO

GD Alimentos



FOLHA DE PAGAMENTO

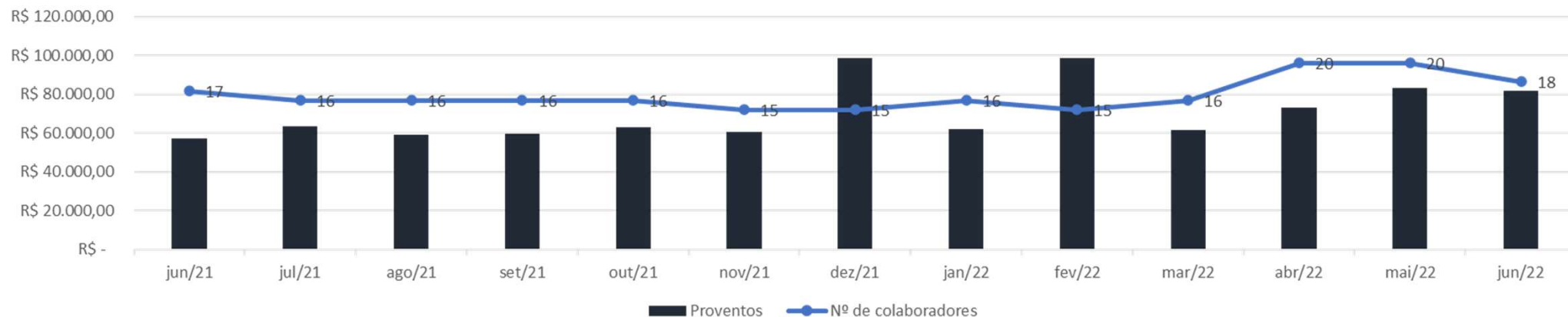
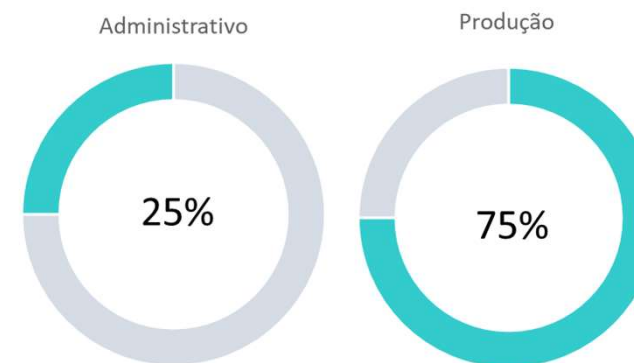
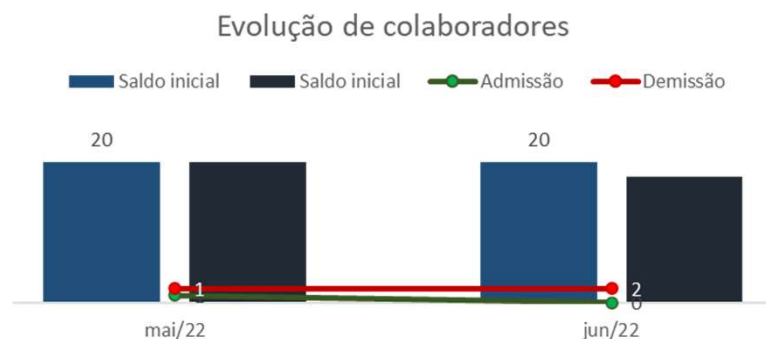
Relação de Empregados, Prestadores de Serviços e Sócios da GD Alimentos



A GD Alimentos apresentou 18 colaboradores no mês de junho devido à demissão de 2 colaboradores. Do total de 18 colaboradores, 25% deles estão alocados em funções administrativas e 75% em funções de produção. As demais empresas do grupo, Open Foods e Gavazzi e Fernandes, não possuem colaboradores registrados.

Evolução colaboradores

Período	mai/22	jun/22
Saldo inicial	20	20
Admissão	1	0
Demissão	1	2
Saldo inicial	20	18





INFORMAÇÕES CONTÁBEIS E FINANCEIRAS – **GD ALIMENTOS**



INFORMAÇÕES CONTÁBEIS E FINANCEIRAS

Balço Patrimonial – GD Alimentos



A maior parte dos recursos disponíveis da GD Alimentos está concentrada no ativo circulante. Com relação ao passivo, foi constatado que todas as obrigações com terceiros estão concentradas no passivo circulante, portanto, são exigíveis em curto prazo, o que demonstra que a recuperanda tem dificuldades para honrar com suas obrigações, pois não possui recursos de curto prazo suficientes para pagar o total as suas dívidas.

ATIVO	mai/22	A.H.	A.V.	jun/22	A.H.	A.V.
Ativo Circulante	993.299	32%	83%	960.914	-3%	83%
Disponibilidades	90.133	18%	8%	101.342	12%	8%
Estoques	47.822	63%	4%	46.173	-3%	4%
Clientes a Receber	714.359	40%	60%	696.949	-2%	58%
Adiantamento a fornecedores	11.255	0%	0,01	0	-100%	0
Outras Contas a Receber	129.730	-5%	11%	116.450	-10%	10%
Adiantamento de férias	0	0%	0%	0	0%	0%
Ativo Não Circulante	204.861	-2%	17%	199.923	-2%	17%
Imobilizado	756.300	0%	63%	756.300	0%	0,6515
(-) Depreciações e Amortizações	-551.439	1%	-46%	-556.377	1%	-48%
TOTAL DO ATIVO	1.198.160	25%	100%	1.160.837	-3%	100%
PASSIVO	mai/22	A.H.	A.V.	jun/22	A.H.	A.V.
Passivo Circulante	5.030.996	8%	282%	5.115.101	2%	274%
Fornecedores	50.296	10%	3%	67.525	34%	4%
Empréstimos	341.250	0%	19%	341.250	0%	19%
Duplicatas descontadas	1.561.580	26%	88%	1.572.420	1%	88%
Tributos Municipais	517	0%	0%	517	0%	0%
FGTS a Recolher	351.381	1%	20%	356.900	2%	20%
INSS sobre Salários a Recolher	111.911	4%	6%	115.774	3%	6%
Outros Tributos a Recolher	1.554.093	3%	87%	1.607.486	3%	90%
Salários a Pagar	40.750	-9%	2%	30.523	-25%	2%
Provisões Trabalhistas	348.443	0%	20%	348.443	0%	20%
Outras Contas a Pagar	670.775	-2%	38%	674.264	1%	38%
Passivo Não Circulante	0	0%	0%	0	0%	0%
Patrimônio Líquido	-3.247.244	-12%	-182%	-3.247.244	0%	-174%
Capital Social	120.000	0%	7%	120.000	0%	7%
Lucros/Prejuízos Acumulados	-2.914.403	-14%	-163%	-2.914.403	0%	-163%
Ajuste	-452.842	0%	-25%	-452.842	0%	-25%
Resultado do Exercício	0	0%	0%	0	0%	0%
TOTAL DO PASSIVO	1.783.751	86%	100%	1.867.857	5%	100%

- Foi constatado um aumento de 12% das disponibilidades no mês de junho, devido principalmente à entrada de recursos no Banco digital Asaas.
- Os estoques apresentaram uma redução de 3% no período analisado em razão da saída de produtos acabados ser superior à quantidade produzida.
- O recuo de 2% observado na conta de clientes no mês de junho ocorreu devido a realização de recebíveis ser superior à entrada de valores a receber no período.
- Não foram constatadas variações no grupo do imobilizado além daquelas causadas pela depreciação mensal, portanto, entre os períodos apresentados não houve venda ou aquisições de novos bens.
- A conta de fornecedores apresentou um aumento total de 34% no último mês, o que demonstra que os pagamentos de fornecedores foram inferiores aos valores de aquisição de insumos e matéria prima no período.
- O aumento de 1% das duplicatas descontadas foi ocasionado pela necessidade de antecipação de capital de giro junto às instituições financeiras.
- O aumento de 3% na conta “outros tributos a recolher” em junho ocorreu devido ter sido pago somente o IRRF a recolher sobre serviços de terceiros e contribuição retida na fonte.

INFORMAÇÕES CONTÁBEIS E FINANCEIRAS

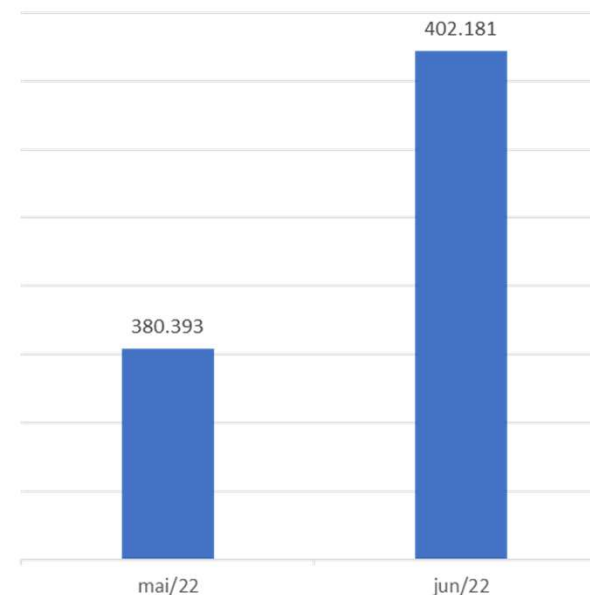
Demonstração do Resultado do Exercício – GD Alimentos



Foi observada uma evolução de 6% da receita bruta no mês de junho de 2022, devido aumento dos pedidos no mês. O grupo de deduções somente apresentou valores correspondentes aos impostos sobre vendas, não havendo, portanto, devoluções de mercadorias no período analisado. Foi constatado um aumento de 12% dos custos das mercadorias vendidas no mês de maio. O recuo 6% nas despesas gerais deveu-se à regularização de dívidas anteriores referentes à energia elétrica que ocorreram no mês anterior. O aumento de 16% das despesas com pessoal elevação dos proventos com salários. O aumento de 8% das despesas administrativas teve como um dos principais reflexos o aumento dos serviços tomados de pessoa física sem vínculo empregatícios no período.

DRE	mai/22	A.H	A.V.	jun/22	A.H	A.V.
Receita Bruta de Vendas de Mercadorias	380.393	19%	100%	402.181	6%	100%
(-) Deduções da Receita Bruta	-43.569	20%	-11%	-46.715	7%	-12%
RECEITA LIQUIDA	336.824	18%	89%	355.465	6%	88%
(-) Custo das Mercadorias Vendidas	-243.574	12%	-64%	-245.802	1%	-61%
(=) LUCRO BRUTO	93.250	39%	25%	109.664	18%	27%
DESPESAS OPERACIONAIS	-216.918	5%	-57%	-231.092	7%	-57%
Despesas com pessoal	-89.276	-10%	-96%	-103.386	16%	-111%
Despesas Administrativas	-53.743	-22%	-58%	-57.882	8%	-62%
Despesas Tributárias	-1.014	0%	-1%	-1.014	0%	-1%
Depreciação	-4.938	0%	-5%	-4.938	0%	-5%
Despesas gerais	-67.947	110%	-73%	-63.871	-6%	-68%
(=) LUCRO OPERACIONAL	-123.668	-11%	-133%	-121.428	-2%	-111%
DESPESAS FINANCEIRAS	-677	-22%	-1%	0	-100%	0%
(+) Receitas Financeiras	0	0%	0%	0	0%	0%
(-) Despesas Financeiras	-677	-22%	0%	0	-100%	0%
(+) Receitas não operacionais	0	0%	0%	0	0%	0%
(=) LUCRO ANTES DO IR E CSL	-124.344	-11%	-133%	-121.428	-2%	-111%
LUCRO/PREJUÍZO DO EXERCÍCIO	-124.344	-11%	-133%	-121.428	-2%	-111%

Receita Bruta de Vendas de Mercadorias



INFORMAÇÕES CONTÁBEIS E FINANCEIRAS

Fluxo de Caixa - GD Alimentos



As movimentações do fluxo de caixa estão todas concentradas nas atividades operacionais, sendo as contas de clientes e a de tributos a pagar as principais contas para geração do caixa apresentado.

Rubrica	jun/21	jul/21	ago/21	set/21	out/21	nov/21	dez/21	jan/22	fev/22	mar/22	abr/22	mai/22	jun/22
(+) Lucro/(-) Prejuízo do período	- 88.617	- 75.063	-96.835	- 119.220	- 156.926	- 126.049	- 140.260	- 101.265	- 93.986	- 126.557	- 138.819	- 124.344	- 121.428
AJUSTES POR:													
(+) Depreciação	4,938	4,938	4,938	4,938	4,938	4,938	4,938	4,938	4938	4938	4938	4938	4938
(=) Lucro/Prejuízo líquido ajustado	(83,679)	(70,125)	(91,897)	(114,282)	(151,988)	(121,111)	(135,322)	- 96,327	- 89,048	- 121,619	- 133,881	- 119,406	- 116,490
1. VARIAÇÃO DO CAPITAL DE GIRO													
(-) Aumento / (+) Redução de Estoque	(3,819)	9,083	(1,062)	(4,506)	9,323	(2,158)	13,112	- 7,874	- 8,315	3,847	7,512	- 18,451	1,649
(+) Aumento / (-) Redução em Fornecedores	(495)	(211)	1,425	1,953	3,222	987,000	2,718	1,306	- 4,101	4,490	11,788	- 6,793	17,229
(-) Aumento / (+) Redução de Clientes	42,928	50,068	27,068	63,343	41,309	70,655	101,101	44,221	70,835	50,811	41,870	115,279	28,250
(+) Aumento / (-) Redução de Encargos com Pessoal	46,036	18,243	28,241	(243,560)	76,522	24,653	-5,065	26,381	26,710	29,325	34,775	- 7,083	9,321
(+) Aumento / (-) Redução de Tributos a Pagar	20,375	19,609	24,235	735,280	25,963	22,081	27,175	23,738	31,865	17,289	36,181	43,630	46,715
(-) Aumento / (+) Redução de Outros Valores	(22,103)	(2,700)	(2,095)	6,210	(3,165)	3,921	3,251	1,000	8,817	2,699	- 2,687	6,831	13,280
Ajustes de Exercícios Anteriores (Provisão de Impostos e Despesas)	-	-	-	(448,142)	-	-	-	-	-	-	-	-	-
(=) Fluxo de Caixa proveniente da Variação do Capital de Giro	82,922	94,092	77,812	110,577	153,173	112,297	142,292	88,772	125,811	108,461	129,439	133,413	116,444
2. DOS INVESTIMENTOS													
(-) Aquisição / (+) Alienação de Ativo Fixo	-	-	-	-	-	-	-	-	-	-	-	-	-
(=) Fluxo de Caixa usado nas Atividades de Investimento	-	-	-	-	-	-	-	-	-	-	-	-	-
3. DOS FINANCIAMENTOS													
(+) Aporte de Capital Social	-	-	-	-	-	-	-	-	-	-	-	-	-
(=) Fluxo de Caixa usado nas Atividades de Financiamento	-	-	-	-	-	-	-	-	-	-	-	-	-
4. AUMENTO LÍQUIDO DE CAIXA E EQUIVALENTE DE CAIXA													
Caixa e equivalente de caixa no início do período	59,956	59,199	83,167	69,082	65,377	66,562	57,748	64,517	56,961	93,725	80,568	76,127	90,133
Caixa e equivalente de caixa no fim do período	59,199	83,167	69,082	65,377	66,562	57,748	64,717	56,961	93,725	93,725	93,725	90,133	90,087
RESUMO													
Lucro Ajustado	(83,679)	(70,125)	(91,897)	(114,282)	(151,988)	-121,111	-135,322	- 96,327	- 89,048	- 121,618	- 133,881	- 119,406	- 116,490
Variação do Capital de Giro	82,922	94,092	77,812	110,577	153,173	112,297	142,292	88,771	125,811	108,462	129,439	133,413	116,444
Investimento	-	-	-	-	-	-	-	-	-	-	-	-	-
Financiamento	-	-	-	-	-	-	-	-	-	-	-	-	-
(=) Variação do Fluxo de Caixa	(757)	23,967	(14,085)	(3,705)	1,185	-8,814	6,969	- 7,556	36,763	- 13,156	- 4,442	14,007	- 46

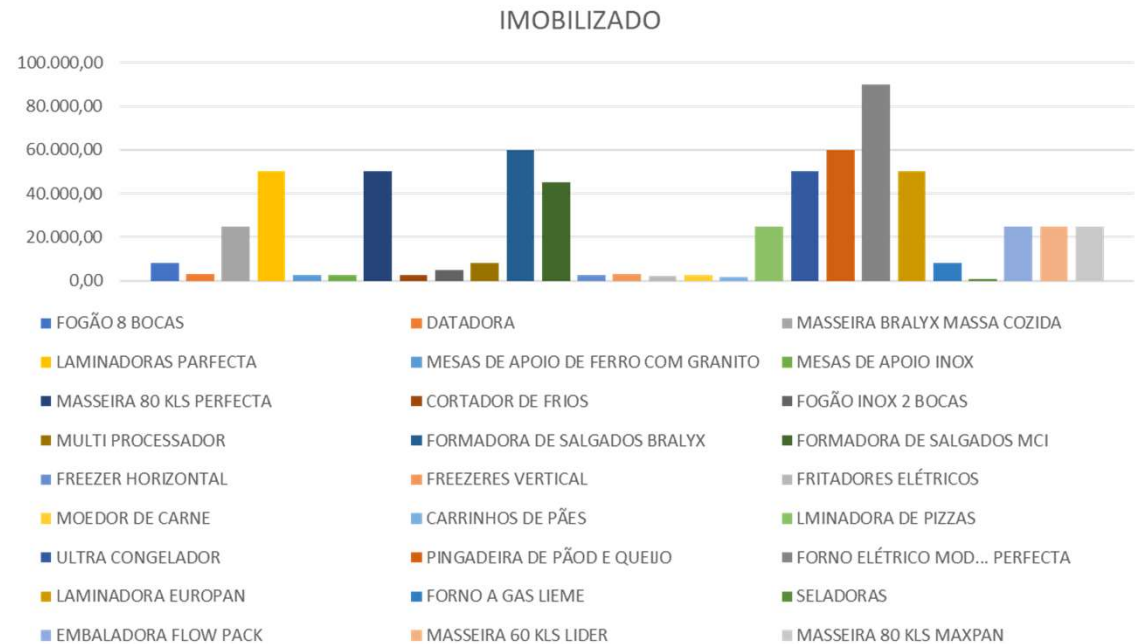
INFORMAÇÕES CONTÁBEIS E FINANCEIRAS

Imobilizado



A GD Alimentos apresentou inventário de máquinas com valor total de R\$ 756,3 mil. Vale lembrar que a diferença entre o inventário e o demonstrado no balanço da GD Alimentos se dá devido ao registro das depreciações contábeis apontadas no balanço patrimonial. De acordo com o inventário apresentado, o bem com maior representatividade é 1 forno elétrico de R\$ 90 mil, que representa 12% do total do imobilizado.

QUANT.	EQUIPAMENTO	CLASSIFICAÇÃO	VALOR UNITÁRIO	VALOR TOTAL
1	FOGÃO 8 BOCAS	MAQUINAS E EQUIPAMENTOS	8.000,00	8.000,00
1	DATADORA	MAQUINAS E EQUIPAMENTOS	3.200,00	3.200,00
1	MASSEIRA BRALYX MASSA COZIDA	MAQUINAS E EQUIPAMENTOS	25.000,00	25.000,00
1	LAMINADORAS PERFECTA	MAQUINAS E EQUIPAMENTOS	50.000,00	50.000,00
5	MESAS DE APOIO DE FERRO COM GRANITO	MAQUINAS E EQUIPAMENTOS	2.500,00	12.500,00
6	MESAS DE APOIO INOX	MAQUINAS E EQUIPAMENTOS	2.500,00	15.000,00
1	MASSEIRA 80 KLS PERFECTA	MAQUINAS E EQUIPAMENTOS	50.000,00	50.000,00
1	CORTADOR DE FRIOS	MAQUINAS E EQUIPAMENTOS	2.500,00	2.500,00
1	FOGÃO INOX 2 BOCAS	MAQUINAS E EQUIPAMENTOS	5.000,00	5.000,00
1	MULTI PROCESSADOR	MAQUINAS E EQUIPAMENTOS	8.000,00	8.000,00
2	FORMADORA DE SALGADOS BRALYX	MAQUINAS E EQUIPAMENTOS	60.000,00	120.000,00
1	FORMADORA DE SALGADOS MCI	MAQUINAS E EQUIPAMENTOS	45.000,00	45.000,00
1	FREEZER HORIZONTAL	MAQUINAS E EQUIPAMENTOS	2.500,00	2.500,00
2	FREEZERES VERTICAL	MAQUINAS E EQUIPAMENTOS	3.200,00	6.400,00
2	FRITADORES ELÉTRICOS	MAQUINAS E EQUIPAMENTOS	2.000,00	4.000,00
1	MOEDOR DE CARNE	MAQUINAS E EQUIPAMENTOS	2.500,00	2.500,00
25	CARRINHOS DE PÃES	MAQUINAS E EQUIPAMENTOS	1.500,00	37.500,00
1	LMINADORA DE PIZZAS	MAQUINAS E EQUIPAMENTOS	25.000,00	25.000,00
1	ULTRA CONGELADOR	MAQUINAS E EQUIPAMENTOS	50.000,00	50.000,00
1	PINGADEIRA DE PÃO E QUEIJO	MAQUINAS E EQUIPAMENTOS	60.000,00	60.000,00
1	FORNO ELÉTRICO MOD... PERFECTA	MAQUINAS E EQUIPAMENTOS	90.000,00	90.000,00
1	LAMINADORA EUROPAN	MAQUINAS E EQUIPAMENTOS	50.000,00	50.000,00
1	FORNO A GAS LIEME	MAQUINAS E EQUIPAMENTOS	8.000,00	8.000,00
2	SELADORAS	MAQUINAS E EQUIPAMENTOS	600,00	1.200,00
1	EMBALADORA FLOW PACK	MAQUINAS E EQUIPAMENTOS	25.000,00	25.000,00
1	MASSEIRA 60 KLS LIDER	MAQUINAS E EQUIPAMENTOS	25.000,00	25.000,00
1	MASSEIRA 80 KLS MAXPAN	MAQUINAS E EQUIPAMENTOS	25.000,00	25.000,00
TOTAL			632000	756300



INFORMAÇÕES CONTÁBEIS E FINANCEIRAS

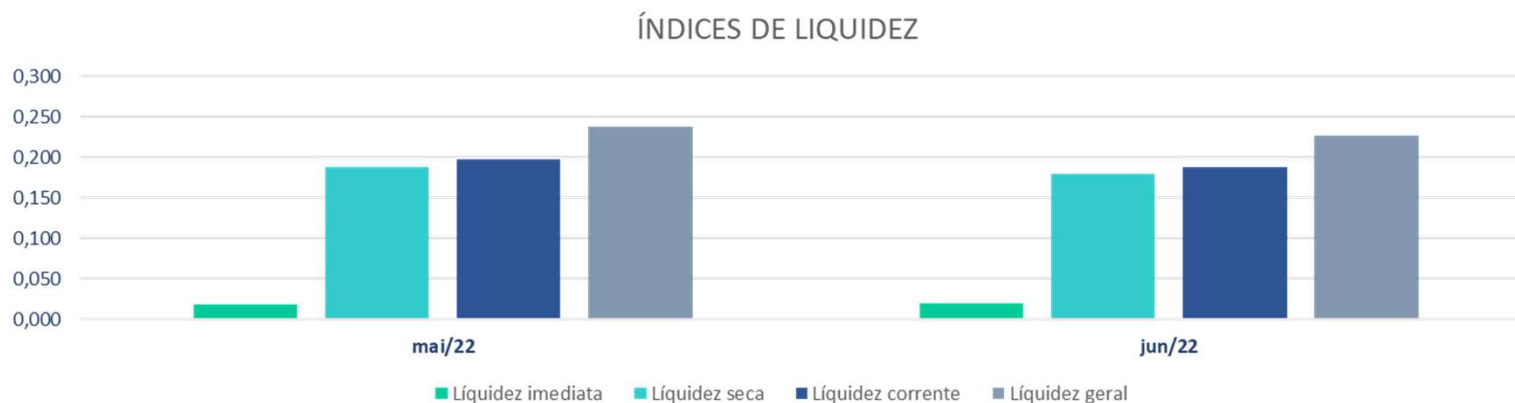
Índices de liquidez



Os índices de liquidez mensuram a capacidade de pagamento da empresa frente às obrigações. São no total de 4 índices extraídos do Balanço patrimonial. O ideal é que os valores apresentados nos índices sejam iguais ou superiores a 1, situação essa que significa que para cada 1 real de dívida a GD Alimentos também possui a mesma quantia em recurso para arcar com essa dívida. Como se pode observar em nenhum dos períodos e índices a GD Alimentos demonstrou capacidade de honrar suas obrigações, mostrando a disparidade entre bens, direitos e obrigações, é possível notar um pequeno recuo na maioria dos índices.

ÍNDICES DE LÍQUIDEZ	mai/22	jun/22
Liquidez imediata	0,018	0,020
Liquidez seca	0,19	0,18
Liquidez corrente	0,20	0,19
Liquidez geral	0,24	0,23

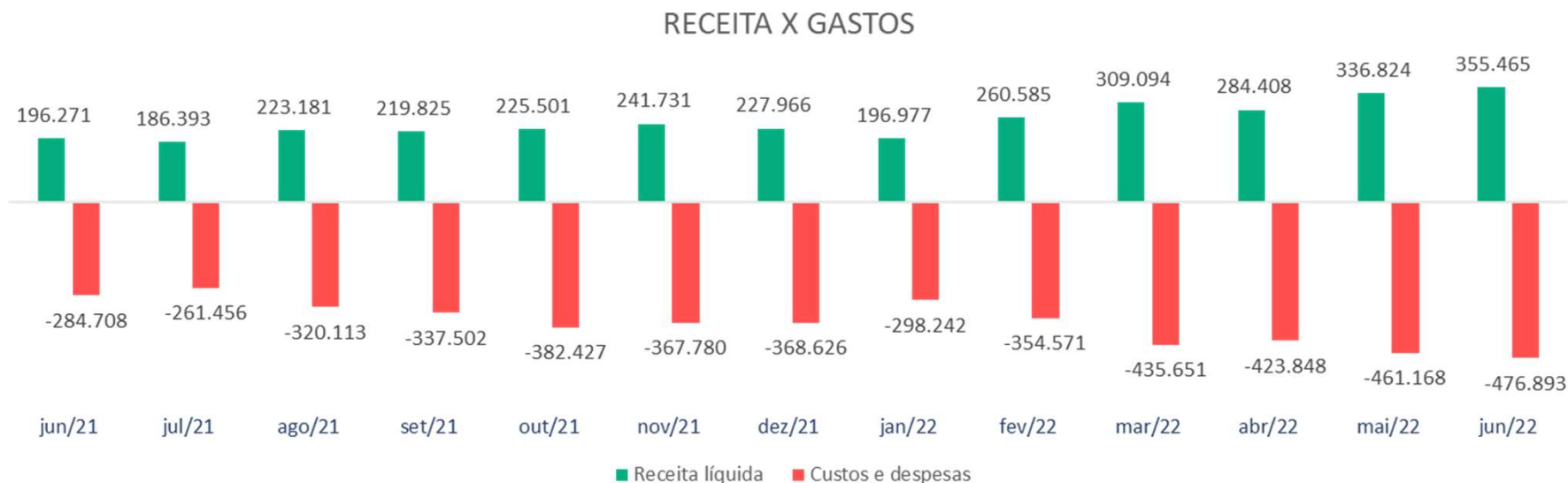
DESCRIÇÃO
O índice de liquidez Imediata, analisa a situação de curto prazo das empresas, sendo um índice conservador que considera apenas o Disponível (Caixa, bancos, aplicações financeiras) para quitar as obrigações. Este índice é similar com o de liquidez Corrente, entretanto, é subtraído o Estoque, sendo cauteloso nesse sentido, uma vez que os Estoques não apresenta o mesmo nível de liquidez que as demais contas desse grupo de ativos.
Total de ativos de curto prazo para o total de passivo (obrigações) de curto prazo. Sem disponibilidade suficientes para quitar as obrigações no curto prazo.
Neste índice é considerado a situação da empresa no longo prazo.



INFORMAÇÕES CONTÁBEIS E FINANCEIRAS
Receitas x Custos e Despesas



O mês de junho apontou um aumento de 6% da receita líquida em relação ao período anterior. O total de gastos foi 34% superior a receita no período analisado.



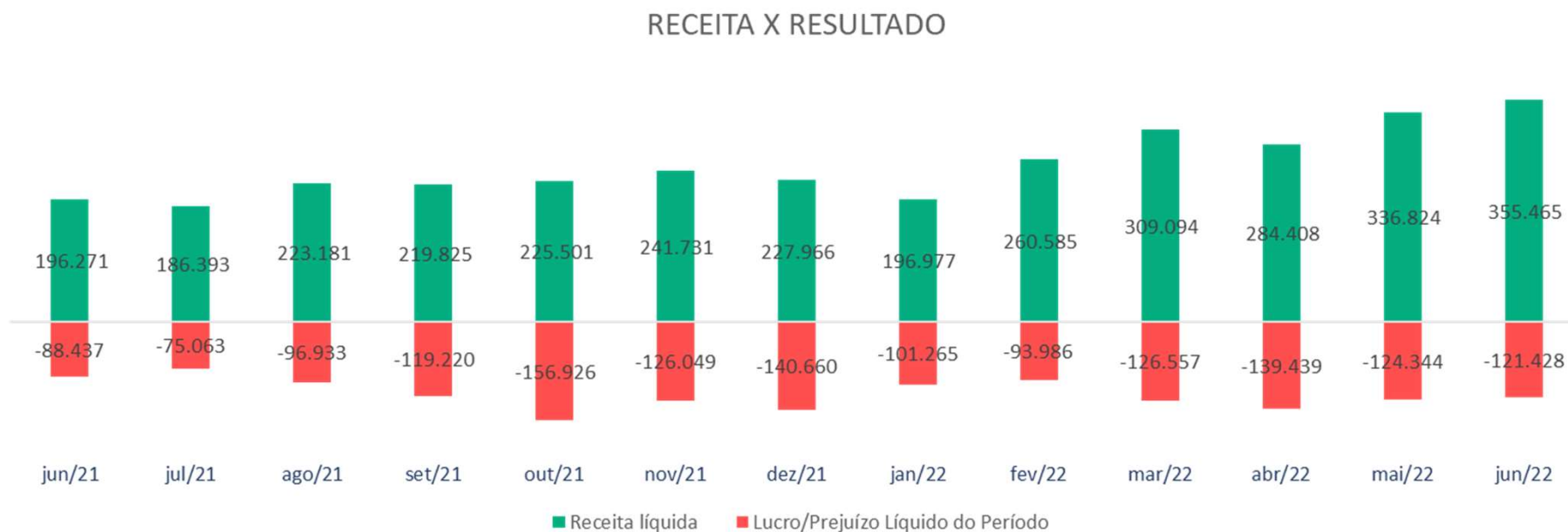
▪ Em comparação com o mesmo mês do ano anterior, foi verificado que a receita líquida evoluiu em 6% e os gastos aumentaram em 3%.

INFORMAÇÕES CONTÁBEIS E FINANCEIRAS

Receitas x Resultado



Ao analisar os períodos apresentados pela Recuperanda para o ano de 2022, verifica-se que em todos os meses ocorreram prejuízos. Nota-se também que no último período houve um recuo de 2% do prejuízo em relação ao mês de maio.



▪ O prejuízo apresentado em junho apontou uma redução de 2% em relação ao período anterior, ocasionado principalmente pela redução das despesas gerais, bem como pela elevação da receita bruta em 6%.



INFORMAÇÕES CONTÁBEIS E FINANCEIRAS – **OPEN FOODS**



INFORMAÇÕES CONTÁBEIS E FINANCEIRAS
Balço Patrimonial – Open Foods



Analisando-se o balanço da Recuperanda Open Foods, resta claro que é uma sociedade não operante. Apesar disso, como ela possui empregados registrados, nota-se também que sua contabilidade não é devidamente realizada pela falta de informações com relação às verbas trabalhistas. Por meio do saldo demonstrado em caixa, é possível constatar que a recuperanda Open Foods não transaciona valores desde a sua abertura, pois o valor ali demonstrado corresponde ao necessário para integralização de capital, e que não sofre variação desde 2017. Como se pode observar no demonstrativo abaixo, não foram constatadas variações tanto no ativo quanto no passivo entre os períodos analisados, indicando que não houve operação.

ATIVO	mai/22	jun/22
Ativo Circulante	50.000	50.000
Caixa	50.000	50.000
Ativo Não Circulante	0	0
TOTAL DO ATIVO	50.000	50.000
PASSIVO	mai/22	jun/22
Passivo Circulante	8.113	8.113
INSS sobre Salários a Recolher	8.113	8.113
Patrimônio Líquido	41.887	41.887
Capital Social	50.000	50.000
Resultado do Exercício	-8.113	-8.113
TOTAL DO PASSIVO	50.000	50.000

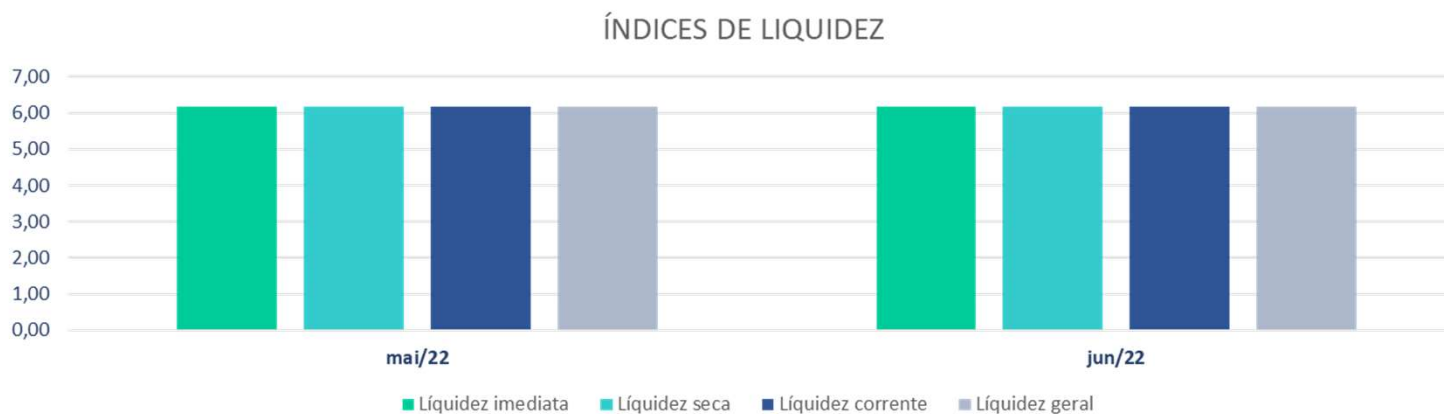
INFORMAÇÕES CONTÁBEIS E FINANCEIRAS

Índices de liquidez

Os índices de liquidez mensuram a capacidade de pagamento da empresa frente às obrigações. São no total de 4 índices extraídos do Balanço patrimonial. O ideal é que os valores apresentados nos índices sejam iguais ou superiores a 1, situação essa que significa que para cada 1 real de dívida a recuperanda também possui a mesma quantia em recurso para arcar com essa dívida. Como se pode observar a Open Foods obteve índices superiores a 1, o qual demonstra que seus ativos são suficientes para arcar com obrigações tanto de forma imediata quanto no curto e longo prazo, é possível notar também que não houve alteração dos valores apresentados entre maio e junho de 2022, devido à falta de operação nos meses em questão.



ÍNDICES DE LÍQUIDEZ	mai/22	jun/22	DESCRIÇÃO
Líquidez imediata	6,16	6,16	O índice de liquidez Imediata, analisa a situação de curto prazo das empresas, sendo um índice conservador que considera apenas o Disponível (Caixa, bancos, aplicações financeiras) para quitar as obrigações.
Líquidez seca	6,16	6,16	Este índice é similar com o de liquidez Corrente, entretanto, é subtraído o Estoque, sendo cauteloso nesse sentido, uma vez que os Estoques não apresenta o mesmo nível de liquidez que as demais contas desse grupo de
Líquidez corrente	6,16	6,16	Total de ativos de curto prazo para o total de passivo (obrigações) de curto prazo. Sem disponibilidade suficientes para quitar as obrigações no curto prazo.
Líquidez geral	6,16	6,16	Neste índice é considerado a situação da empresa no longo prazo.





INFORMAÇÕES CONTÁBEIS E
FINANCEIRAS – **GAVAZZI & FERNANDES**



INFORMAÇÕES CONTÁBEIS E FINANCEIRAS
Balço Patrimonial – Gavazzi e Fernandes



Analisando-se o balanço da Recuperanda Gavazzi e Fernandes, resta claro que esta também é uma sociedade não operante. Nota-se também que sua contabilidade não é devidamente realizada pela falta de informações com relação a verbas trabalhistas, assim como na Recuperanda Open Foods. Não foram constatadas variações no caixa desde o ano de 2018. Como se pode observar, não houve variação entre maio e junho de 2022 nas contas de ativo e de passivo, o qual indica que não houve operação entre esses períodos.

ATIVO	mai/22	jun/22
Ativo Circulante	54	54
Caixa	54	54
Ativo Não Circulante	0	0
TOTAL DO ATIVO	54	54
PASSIVO	mai/22	jun/22
Passivo Circulante	1.920	1.920
Empréstimos	300	300
Outros Tributos a Recolher	1.620	1.620
Passivo Não Circulante	0	0
Patrimônio Líquido	-1.866	-1.866
Capital Social	10.000	10.000
Lucros/Prejuízos Acumulados	-11.866	-11.866
Resultado do Exercício	0	0
TOTAL DO PASSIVO	54	54

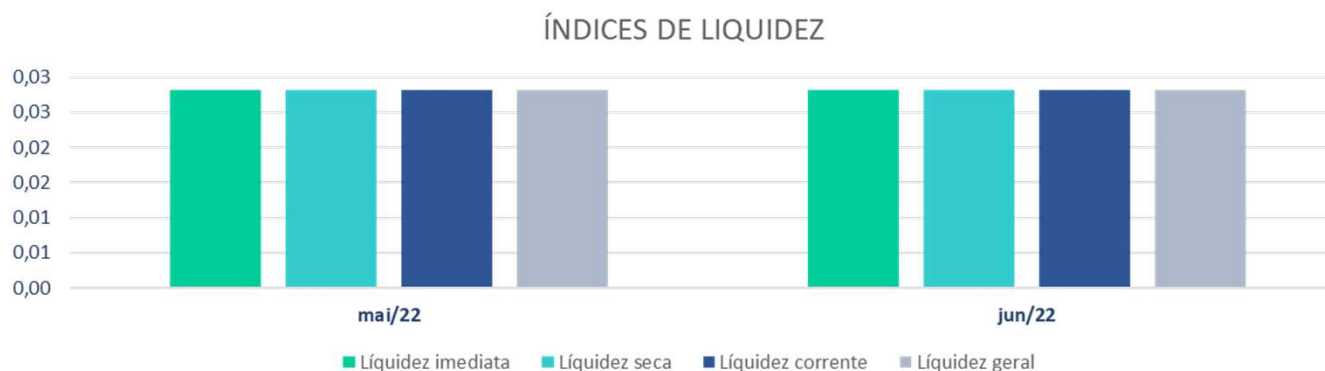
INFORMAÇÕES CONTÁBEIS E FINANCEIRAS

Índices de liquidez



Os índices de liquidez mensuram a capacidade de pagamento da empresa frente às obrigações. São no total de 4 índices extraídos do Balanço patrimonial. O ideal é que os valores apresentados nos índices sejam iguais ou superiores a 1, situação essa que significa que para cada 1 real de dívida a Gavazzi e Fernandes também possui a mesma quantia em recurso para arcar com essa dívida. Como se pode notar em nenhum dos períodos apresentados a Gavazzi e Fernandes possuía capacidade de honrar com suas dívidas. Devido à falta de variações nas contas nos grupos de Ativo não circulante e passivo não circulante todos os índices permaneceram inalterados.

ÍNDICES DE LÍQUIDEZ	mai/22	jun/22	DESCRIÇÃO
Líquidez imediata	0,03	0,03	O índice de liquidez Imediata, analisa a situação de curto prazo das empresas, sendo um índice conservador que considera apenas o Disponível (Caixa, bancos, aplicações financeiras) para quitar as obrigações.
Líquidez seca	0,03	0,03	Este índice é similar com o de liquidez Corrente, entretanto, é subtraído o Estoque, sendo cauteloso nesse sentido, uma vez que os Estoques não apresenta o mesmo nível de liquidez que as demais contas desse grupo de ativos.
Líquidez corrente	0,03	0,03	Total de ativos de curto prazo para o total de passivo (obrigações) de curto prazo. Sem disponibilidade suficientes para quitar as obrigações no curto prazo.
Líquidez geral	0,03	0,03	Neste índice é considerado a situação da empresa no longo prazo.





PLANO DE RECUPERAÇÃO JUDICIAL





O Plano de Recuperação Judicial foi homologado pelo MM. Juízo em 30/06/2022 mediante cram down e controle de legalidade de algumas cláusulas previstas no PRJ. A decisão homologatória foi objeto de recurso por diversos credores, em que pese não haver a concessão de efeito suspensivo até o momento.

Condições gerais para todas as classes

Data base para cálculo de prazos: data da publicação da decisão homologatória do Plano de Recuperação Judicial (05/07/2022).

Meio de pagamento: transferência bancária (TED ou DOC) ou PIX.

Credores Colaboradores Financeiros

Qualificação: credores quirografários que abram conta corrente e nome da Recuperanda ou reativem contas já existentes para livre movimentação e cumpram demais requisitos previstos no PRJ.

Forma de pagamento: deságio de 30%, carência de juros e principal de 12 meses, amortização em 60 parcelas mensais e sucessivas. Aplicação de TR + 1% a.m. a partir do 13º mês contado da homologação. Início dos pagamentos previsto para 05/07/2023.

Forma de pagamento

Classe I: deságio de 65% e pagamento em até 12 meses após a Homologação. Aplicação de TR + 1% a.m., acumulados durante o período de carência e incidência de juros compostos. Prazo limite para pagamentos em 05/07/2023.

Classe III: deságio de 80%, carência de 22 meses, amortização do saldo em 26 parcelas semestrais, iguais e sucessivas. Aplicação de TR + 1% a.m., acumulados durante o período de carência e incidência de juros compostos. Início dos pagamentos previsto para 05/05/2024.

Classe IV: sem deságio, carência de 22 meses, amortização do saldo em 8 parcelas semestrais, iguais e sucessivas. Aplicação de TR + 1% a.m., acumulados durante o período de carência e incidência de juros compostos. Início dos pagamentos previsto para 05/05/2024.




ANEXOS



ANEXOS

Fotos: Visita realizada em 12/08/2022





- As Recuperandas não apresentaram informações completas sobre o endividamento fiscal e não sujeito à recuperação judicial. Referidas informações serão reportadas no RMA assim que disponibilizadas pelas Recuperandas.
- Os demonstrativos contábeis tais como DRE e Balanços patrimoniais não possuíam assinatura do contador.

Até o encerramento deste Relatório mensal de atividades (RMA), os seguintes documentos não haviam sido apresentados:

- Relatório de contas a pagar de 2020 e de janeiro até dezembro de 2021, janeiro a julho de 2022.
- Relatório de fornecedores de 2020 e de janeiro até dezembro de 2021, janeiro a julho de 2022.
- Relatório de contas a receber de 2020 e de janeiro até dezembro de 2021, janeiro a julho de 2022.
- Relação dos principais clientes 2020, 2021, janeiro a julho de 2022.
- Relação dos principais fornecedores 2020, 2021, janeiro a julho de 2022.
- Créditos alienação fiduciária (planilha modelo excelia).
- Créditos fiscais (planilha modelo excelia).
- Créditos garantia coobrigados (planilha modelo excelia).
- Relação de contas bancárias para acompanhamento de pagamento de credores.

ANEXOS

Remuneração da Administradora Judicial



Em manifestação protocolada em 15/01/2021 (fls. 342/356), a **Administradora Judicial** apresentou sua **proposta de trabalho e remuneração**, devidos desde a juntada do termo de compromisso até a aprovação do Plano de Recuperação Judicial, incluídas custas, tributos, diligências e outras despesas em virtude dos trabalhos realizados.

Em decisão de 11/03/2021 (fls. 632/642), o **MM. Juízo** fixou os honorários provisórios da Administradora Judicial em 27 parcelas de R\$ 1.000,00 (hum mil reais) mensais, devidos desde a data do processamento da Recuperação Judicial e correspondentes à 2% (dois por cento) do passivo sujeito (conforme apurado na petição inicial). As três parcelas vencidas foram pagas em até 90 dias da decisão e englobadas nas primeiras três parcelas de 2021.

Atualmente, todos os pagamentos de honorários estão em dia e foram devidamente quitados.

QUESTÕES PROCESSUAIS

Cronograma processual



Data	Evento	Lei 11.101/05
25/08/2020	Ajuizamento do Pedido de Recuperação Judicial	
30/11/2020	Deferimento do Processamento do Pedido de Recuperação Judicial	art. 52, inciso I, II, III, IV e V e §1º
03/12/2020	Publicação do deferimento no D.O.	
08/01/2021	Comprovação de protocolo de ofício às Fazendas e Juntas Comerciais (10 dias após a publicação de deferimento da RJ)	
22/01/2021	Publicação do 1º Edital pelas devedoras	art. 52, §1º
18/12/2020	Apresentação do Relatório inicial (15 dias)	
09/02/2021	Fim do prazo para apresentar habilitações e divergências ao AJ (15 dias após a publicação do 1º Edital)	art. 7º, §1º
01/02/2021	Apresentação do Plano de Recuperação ao Juízo (60 dias após a publicação do deferimento da RJ)	art. 53
18/03/2021	Publicação de aviso sobre o recebimento do PRJ no D.O.	art. 53, § único
19/04/2021	Fim do prazo para apresentar objeções ao PRJ (30 dias após a publicação de aviso sobre o recebimento do PRJ)	art. 53, § único e art. 55, § único
26/03/2021	Disponibilização dos pareceres de análise de divergências e habilitações pela AJ (45 dias após a apresentação de habilitações/divergências)	art. 7º, §2º
20/05/2021	Publicação do 2º Edital no D.O.	art. 7º, §2º
31/05/2021	Fim do prazo para apresentar impugnações ao Juízo (10 dias após a publicação do 2º Edital)	art. 8º
19/10/2021	Publicação do Edital de convocação para votação do PRJ - Assembleia Geral de Credores (15 dias de antecedência da realização da AGC)	art. 36
04/11/2021	1ª Convocação da Assembleia Geral de Credores	art. 36, I
11/11/2021	2ª Convocação da Assembleia Geral de Credores	art. 36, I
16/12/2021	Continuação da 2ª Convocação da Assembleia Geral de Credores – votação do PRJ	
28/11/2021	Fim do prazo de suspensão do curso da prescrição de ações e execuções contra as devedoras (180 dias após o deferimento da RJ) (*)	art. 6º, §4º
30/06/2022	Homologação do PRJ e concessão da RJ	art. 58
	Fim do prazo da RJ, se cumpridas todas as obrigações previstas no PRJ	art. 61

Eventos Ocorridos

Datas Estimadas



Contato

Maria Isabel Fontana

isabel.fontana@excelia.com.br



www.excelia.com.br

www.excelia-aj.com.br

rj.artmassas@excelia.com.br



[/excelia-consultoria-negócios](https://www.linkedin.com/company/excelia-consultoria-negocios)