



**NOSSA MISSÃO
GERAR VALOR.**

**NOSSA VISÃO
CONHECER. TRANSFORMAR. RESOLVER.**



RELATÓRIO INICIAL DE ATIVIDADES
GD ALIMENTOS LTDA – EPP
OPEN FOODS ALIMENTOS LTDA – EPP
GAVAZZI E FERNANDES ROTISSERIE LTDA.

Recuperação Judicial nº 1077387-70.2020.8.26.0100

2ª Vara Falências e Recuperações Judiciais da Comarca de São Paulo

Competência: fevereiro de 2021



São Paulo, 30 de abril de 2021

ÍNDICE

04	INTRODUÇÃO
05	EVENTOS RELEVANTES
09	VISÃO GERAL DAS RECUPERANDAS
19	ENDIVIDAMENTO
23	FOLHA DE PAGAMENTO
25	INFORMAÇÕES CONTÁBEIS E FINANCEIRAS
39	ANEXOS

INTRODUÇÃO – Relatório mensal de atividade

Trata-se de pedido de Recuperação Judicial distribuído por GD Alimentos Ltda – EPP, Open Foods Alimentos Ltda – EPP e Gavazzi e Fernandes Rotisserie Ltda. (“Grupo Art Massas” ou “Recuperandas”), em 25/08/2020, perante a 2ª Vara de Falências e Recuperações Judiciais da Comarca de São Paulo, sob o número 1070194-04.2020.8.26.0100.

Em decisão proferida em 30/11/2020 (fls. 262/267), foi deferido o processamento da Recuperação Judicial e nomeada a Excelia Consultoria e Negócios Ltda. (“Excelia”) como Administradora Judicial.

Em atenção ao art. 22, inciso II, alíneas “a” e “c”, da Lei nº 11.101/05, **o presente Relatório Mensal de Atividades “RMA” reproduz os atos de fiscalização das atividades da Recuperanda, consistentes na análise dos documentos contábeis e financeiros enviados pelas Recuperandas referentes ao mês de fevereiro de 2021. A Excelia informa que devido às novas restrições de circulação na cidade de São Paulo, foi realizada visita virtual nas dependências das Recuperandas.**

Diante da ausência de decisão ou deliberação sobre eventual consolidação substancial, as informações são reportadas individualmente, por Recuperanda, conforme identificado no cabeçalho ou divisória de cada página a seguir.

A Excelia informa que o presente RMA respeita a padronização recomendada pelo Comitê de Enfrentamento dos Impactos da Covid-19 e aprovada pela Corregedoria Geral da Justiça, conforme Comunicado CG nº 786/2020 (Processo nº 2020/75325), disponibilizado no DJE em 01/09/2020.



EVENTOS RELEVANTES

Análise em conjunto das atividades do grupo



EVENTOS RELEVANTES

Principais eventos processuais



- Neste mês, foram recepcionadas diversas objeções ao Plano de Recuperação Judicial apresentado pelas Recuperandas.
- A Administradora Judicial também apresentou sua **relação de credores (2º Relação de Credores)**, prevista pelo artigo 7º, §2º da Lei nº 11.101/05 (LRE) em 26/04/2021 (fls. 855/866). Referida lista foi apresentada de forma individualizada para cada Recuperanda uma vez que não houve, até o momento, decisão sobre eventual consolidação substancial.
- Publicada a Relação de Credores no DJE, os credores terão o prazo de 10 (dez) dias corridos para apresentação de eventuais impugnações ou habilitações de crédito diretamente ao Juízo da Recuperação Judicial, através de incidente de crédito distribuído por dependência ao processo principal.

Próximos passos

- Publicação da 2ª Relação de Credores (Administradora Judicial) no DJE.
- Realização de Assembleia Geral de Credores para votação do Plano de Recuperação Judicial.
- O cronograma atualizado do presente processo se encontra no Anexo do presente RMA, página 42.

EVENTOS RELEVANTES

Principais eventos operacionais



Tour virtual com as recuperandas dia 26/04/2021 (devido medidas restritivas causadas pela Covid-19)

Em tour virtual realizado no dia 26/04/2021, a Administradora Judicial reiterou as diversas solicitações anteriores feitas por e-mail, Whatsapp ou telefonemas sobre a regularização dos documentos contábeis, financeiros e operacionais, além de documentos que oferecem subsídios a respeito de eventual confusão patrimonial apta a acarretar consolidação substancial.

Sem prejuízo, a Administradora Judicial ressaltou a importância da entrega tempestiva de demonstrativos mensais para a elaboração dos Relatórios Mensais de Atividades, cuja impontualidade tem atrasado a análise desta Administração.

Durante a visita virtual, as Recuperandas informaram que no dia 27/04/2021 receberiam matéria-prima para reposição dos estoques. As Recuperandas esperavam o reaquecimento do mercado, contudo, devido ao surgimento da segunda onda da Covid-19 e a vigência de medidas restritivas de circulação, as vendas caíram. A situação desestimulou a contratação de pessoal e incentivou a concessão de férias aos funcionários atuais. Além disso, 3 funcionários (1/3) dos quadros das devedoras estão afastados em licença médica também em razão da Covid-19.

Outrossim, a Administradora Judicial foi comunicada de que uma das câmaras frigoríficas (que não está sendo utilizado por falta de motor) será reativada em breve, conseqüentemente aumentando a capacidade de estocagem de produtos congelados. Além da câmara, uma das principais máquinas que possuem é a máquina laminadora que é essencial para fazer salgado de massas folhadas.

Análise global das informações fornecidas pelas Recuperandas com relação à GD Alimentos, Gavazzi e Fernandes e Open Foods.

GD Alimentos

- Houve um aumento de 13% das Receitas no mês de fevereiro, em razão da captação de novos clientes e da reabertura de cantinas escolares.
- No mês de fevereiro houve a antecipação de capital de giro, o que ocasionou um aumento de mais de 100% das duplicatas descontadas.
- Em fevereiro não ocorreram recompras de títulos como feito nos meses anteriores, que ocasionou um recuo de 95% das despesas financeiras.
- As despesas administrativas recuaram 7% em fevereiro como fruto de negociação de aluguel, bem como redução com gastos de manutenção e conserto.
- Em março, ocorreu a saída de funcionário do setor de expedição.

Gavazzi e Fernandes

- Não possui atividade operacional atualmente. Integra o grupo Art Massas e é detentora da marca – segundo a Recuperanda, em 2014 foi acordada nova organização junto a GD Alimentos e as Recuperandas passaram a concentrar sua atividade nesta última.
- Embora inativa operacionalmente, a Recuperanda possui passivo trabalhista.

Open Foods

- Não possui atividade operacional atualmente. Integra o grupo Art Massas – segundo a Recuperanda, em 2014 foi acordada nova organização junto a GD Alimentos e as Recuperandas passaram a concentrar sua atividade nesta última.
- Embora inativa operacionalmente, a Recuperanda possui passivo trabalhista.



SOBRE AS RECUPERANDAS



SOBRE A RECUPERANDA

Histórico, atividades e instalações



Resumo do Grupo Art Massas

O grupo Art Massas atua na produção e comercialização de produtos alimentícios congelados como salgados, mini pizzas, tortas, folhados e assados congelados. A frente de vendas atua tanto no mercado de varejo (através de sua loja de fábrica) quanto no de atacado, fornecendo produtos para lanchonetes, cantinas escolares, restaurantes, padarias, buffets, hotéis, hospitais, clubes e cafeterias.

O grupo iniciou suas atividades no final da década de 1990, originalmente trabalhando com comércio de laticínios, lanchonete e rotisseria e em 2010 começou a atuar na produção em linha industrial dos salgados. Em 2020, o grupo inaugurou sua loja de fábrica (foto abaixo), localizada no estabelecimento ao lado da produção dos salgados.

Grupos Art Massas

GD ALIMENTOS LTDA. EPP

Em recuperação judicial

Fabrica e comercializa os produtos alimentícios congelados, assados e fritos.

OPEN FOODS ALIMENTOS LTDA.
EPP

Em recuperação judicial

Empresa sem atividade.

GAVAZZI E FERNANDES
ROTISSERIE LTDA UNIPESSOAL -
ME

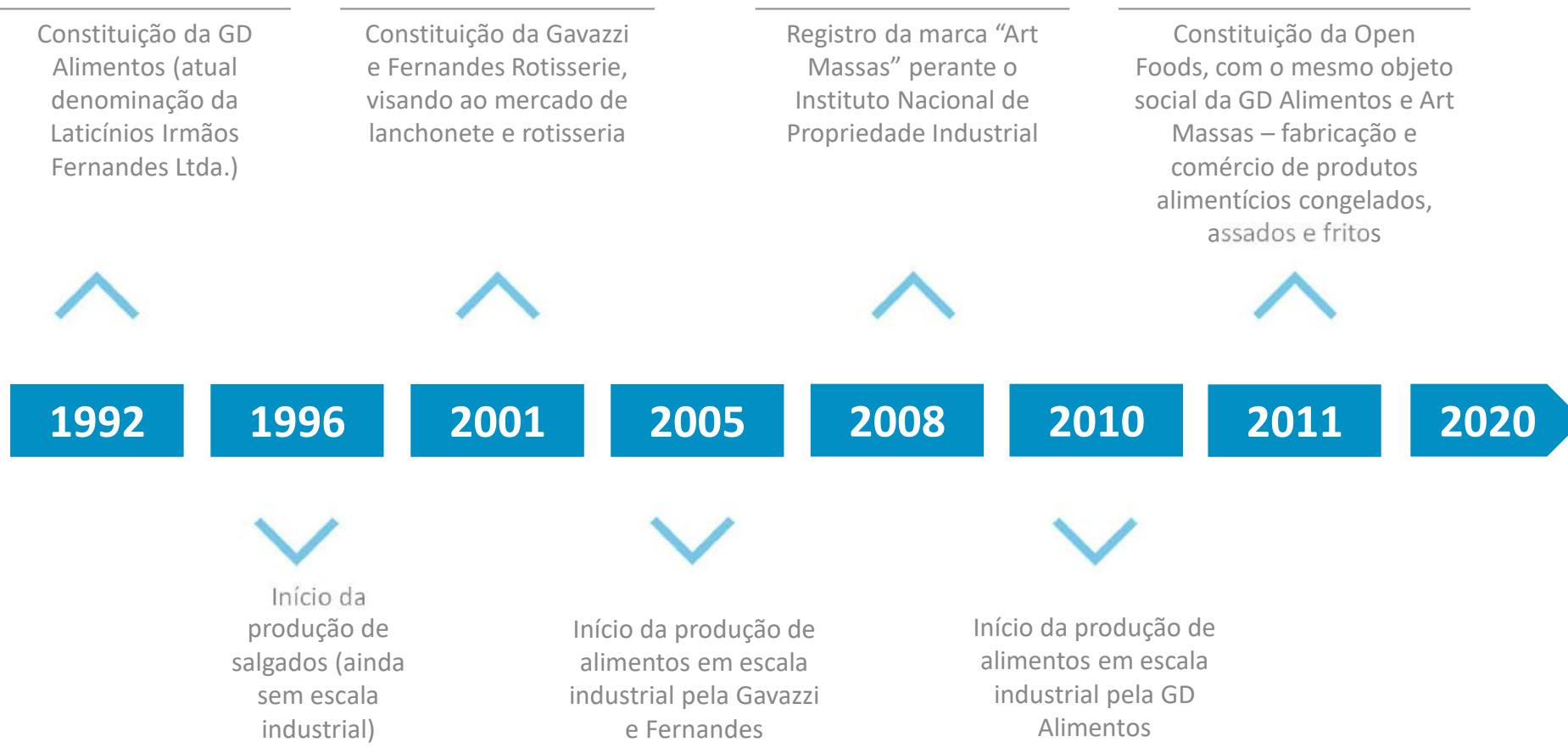
Em recuperação judicial

Detentora da marca "Art Massas". Empresa sem atividade.

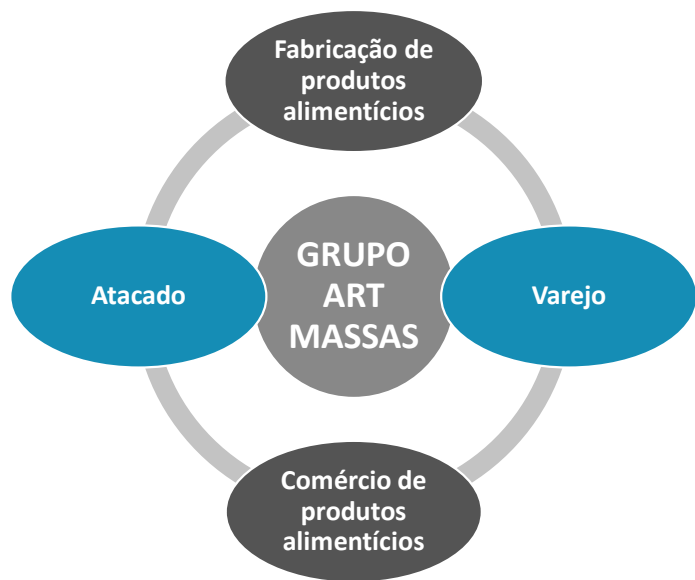




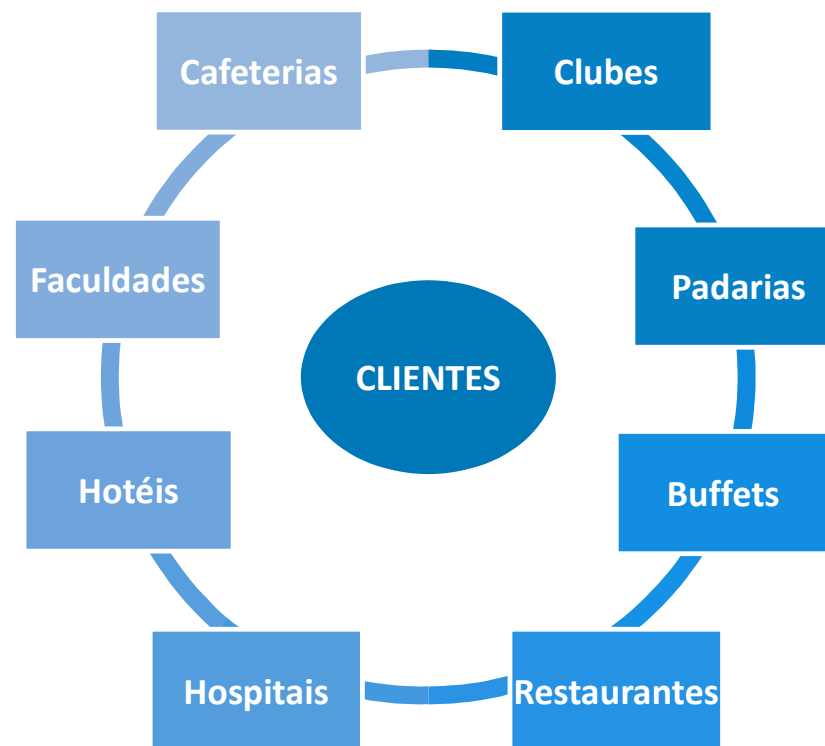
SOBRE AS RECUPERANDAS
Histórico, atividades, instalações



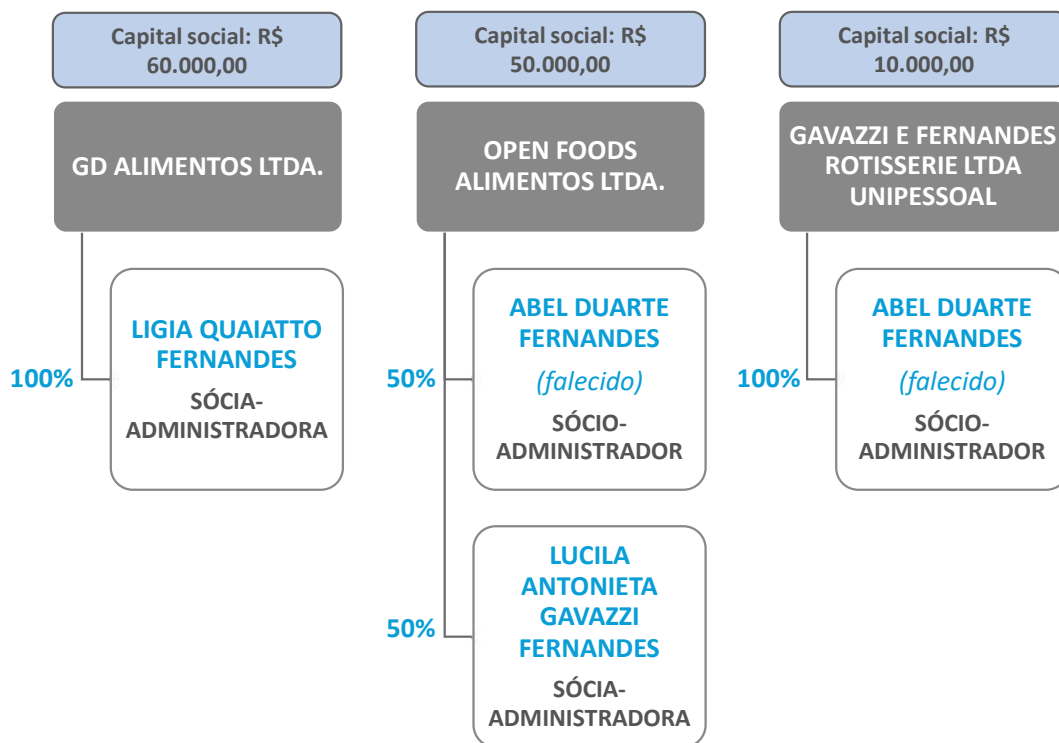
SOBRE A RECUPERANDA
Histórico, atividades e instalações



Mais de 50 produtos no portfólio



SOBRE AS RECUPERANDAS
Organograma Societário



Notas

- A GD Alimentos alterou seu contrato social um mês antes do pedido de recuperação judicial (15/07/2020), com a saída do sócio formal **Fábio Epstein**. A sociedade possui 180 dias dessa data para recompor a pluralidade de sócios ou alterar a natureza da empresa.
- **Abel Duarte Fernandes** faleceu em 2017 sem que houvesse sucessão noticiada na Junta Comercial de São Paulo (JUCESP), ou recomposição da pluralidade de sócios nos quadros da Recuperanda Open Foods Alimentos Ltda. e da Recuperanda Gavazzi e Fernandes Rotisserie.

SOBRE AS RECUPERANDAS Grupo Societário



Após análise de documentos, informações e visitas, constatamos que estão presentes os seguintes elementos caracterizadores de um grupo societário de fato:

Composição Societária e Administração comuns

- O grupo Art Massas é controlado de fato por Luiz Eduardo Gavazzi Fernandes e Douglas Roberto Gavazzi Fernandes, filhos do falecido sócio Abel Duarte Fernandes, conforme esclarecido na visita realizada pela Administradora Judicial.
- A sócia da Recuperanda GD Alimentos, Ligia Quaiatto Fernandes, é esposa de Luiz Eduardo Gavazzi Fernandes.
- A sócia da Recuperanda Open Foods Alimentos, Lucila Antonieta Gavazzi Fernandes, é viúva do falecido sócio Abel Duarte Fernandes e mãe dos controladores de fato do grupo, Luiz Eduardo e Douglas Roberto.
- Trata-se de negócio visivelmente familiar, iniciado por Abel Duarte Fernandes e levado adiante por seus filhos, que hoje cuidam da operação.

Atividades, Estabelecimentos Comerciais e Empreendimentos Comuns

- Todas as Recuperandas possuem o mesmo objeto social, qual seja, a produção e comercialização de produtos alimentícios congelados, assados e fritos.
- A sede gerencial do grupo é concentrada na sede da GD Alimentos, localizada na Rua Serra de Jairé, 241, Belém, São Paulo/SP.
- A GD Alimentos possui o nome fantasia Art Massas, embora a marca seja registrada perante o Instituto Nacional de Propriedade Industrial (INPI) em nome da Gavazzi e Fernandes Rotisserie.
- Algumas das máquinas utilizadas pela GD Alimentos são de propriedade da Open Foods e da Gavazzi e Fernandes Rotisserie.

Inatividade da Open Foods e Gavazzi e Fernandes Rotisserie

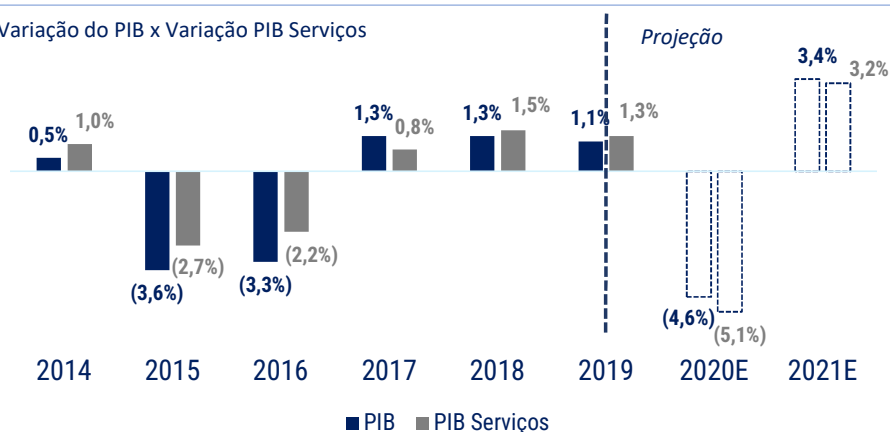
- As Recuperandas Open Foods e Gavazzi e Fernandes Rotisserie não possuem mais atividade empresarial. As empresas não possuem sede formal e endereço físico, uma vez que as sedes constantes de seus contratos sociais eram imóveis alugados que já foram devolvidos.



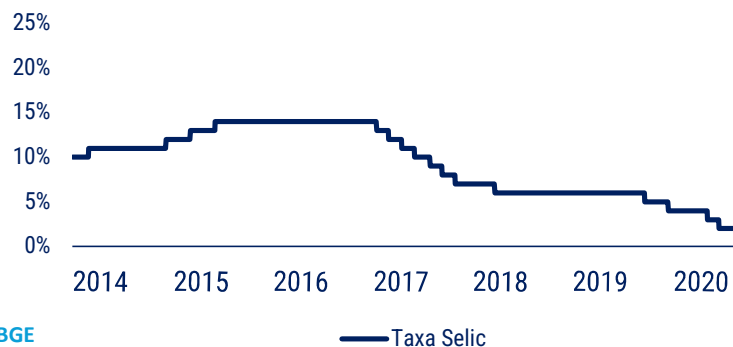
VISÃO GERAL DAS RECUPERANDAS Estudo de Mercado – Visão Macro

Com a profunda crise vivida nos últimos anos, o setor de serviços foi muito afetado. A retomada se iniciou em 2017, mas será prejudicada pela pandemia.

Variação do PIB x Variação PIB Serviços



Após altos índices da taxa de juros, a Selic se encontra em seu menor valor histórico no Brasil a 2%.

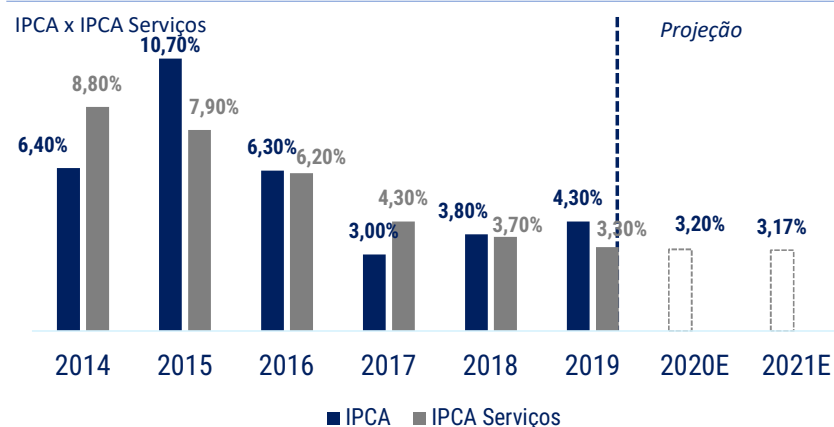


Fonte: BCB, IBGE

— Taxa Selic

Depois de um cenário de estagflação, o setor de serviços apresentou níveis estáveis e pequenos de inflação.

IPCA x IPCA Serviços



Uma combinação de fatores, vem mudando o cenário para o setor de serviços em geral.

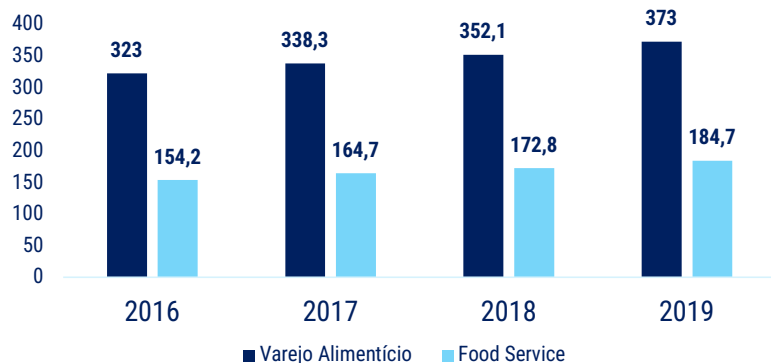
- Atingida pela pior crise em mais de 100 anos, a economia desacelerou em todos os setores;
- As altas das taxas de juros, aliadas aos altos índices de inflação levaram ao cenário de baixa atratividade para investimentos até 2017;
- Desde de 2017 esse cenário vem mudando com crescimento do PIB e baixas taxas de juros;
- 2020 ficará marcado por uma grande queda devido à crise do Covid-19 o setor de serviços tende a recuperar o crescimento nos próximos anos, já tendo apresentado melhoras em setembro de 2020.



VISÃO GERAL DAS RECUPERANDAS Estudo de Mercado – Mercado de Atuação

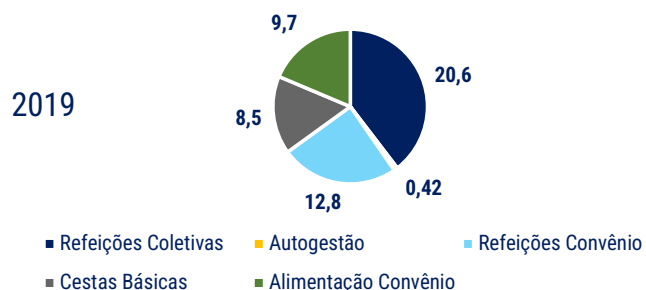
As vendas de Food Service, setor de especialidade das Recuperandas, apresentam crescimentos sucessivos anuais desde 2016.

Vendas da Indústria da Alimentação no Mercado Interno (R\$ Bilhões)

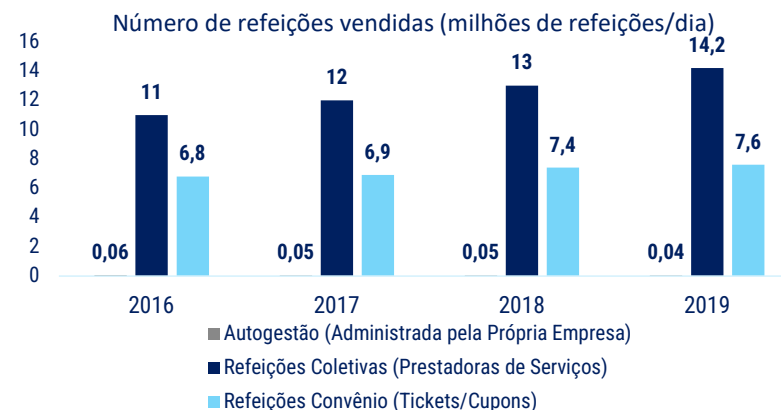


Em 2019, as refeições coletivas (prestadoras de serviços) representaram a maior parte do faturamento desse mercado.

Faturamento (R\$ Bilhões)



Enquanto as refeições por Autogestão decaem, as refeições coletivas (setor das Recuperandas) crescem desde 2016.



Apesar do período recente de crise, o mercado tem crescido e possui características favoráveis às Recuperandas.

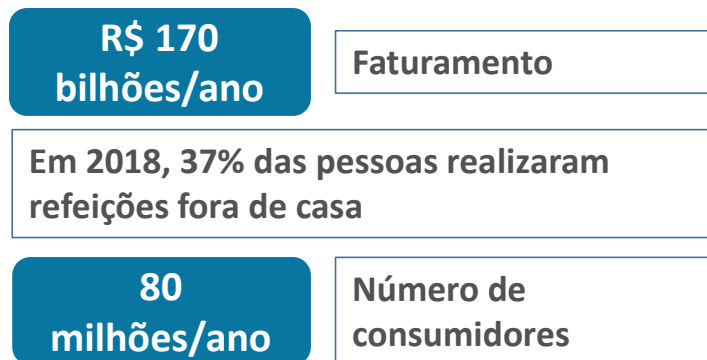
- O Food Service apresentou sucessivos crescimentos da venda interna desde 2016;
- Em relação às refeições, as prestadoras de serviços têm apresentado crescimento enquanto a autogestão decaiu, o que sugere um mercado cada vez maior para as refeições fora do lar e terceirizadas;
- As refeições coletivas representam cerca de 40% desse mercado.



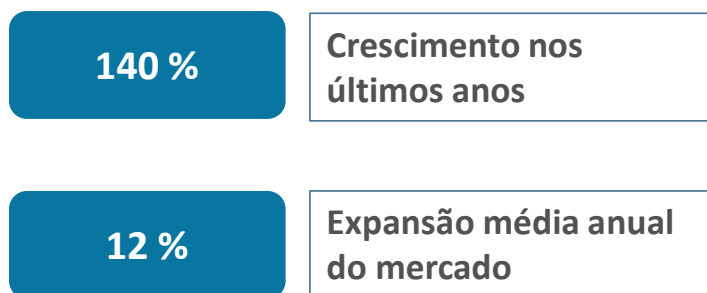
VISÃO GERAL DAS RECUPERANDAS

Estudo de Mercado – Mercado de Atuação

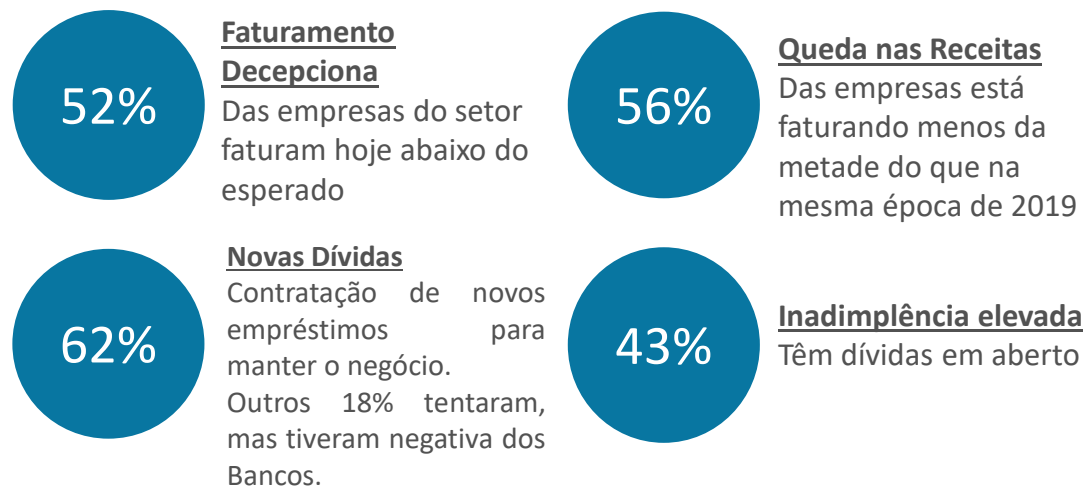
Apesar da crise da Covid -19, o mercado de bares e restaurantes apresentou números que sugerem uma retomada do crescimento



Antes de 2020, o mercado apresentava fortes indicadores de crescimentos absoluto e médio



Apesar de o setor de Food Service ter apresentado crescimentos anuais até 2020, a pandemia do Covid-19 causou fortes impactos



- Os indicadores tanto de faturamento quanto do número de consumidores pré-pandemia da COVID-19 indicavam um crescimento do mercado que deve ser retomado assim que a pandemia passar;
- No entanto, a queda de faturamento e o elevado endividamento decorrentes da pandemia do Covid-19 em 2020 podem prejudicar a retomada do crescimento do setor.

SOBRES AS RECUPERANDAS

Razões da crise

As Recuperandas elencaram como os principais motivos de sua crise a (i) redução do consumo médio de seus clientes; (ii) a carga tributária e alta do dólar e (iii) as restrições impostas pela pandemia Covid-19.

MOTIVOS

Redução do consumo médio dos clientes

Carga tributária e alta do dólar

Crise do Covid-19

COMENTÁRIOS

De acordo com as Recuperandas, o poder aquisitivo de seus clientes têm diminuído ao longo dos anos, o que invariavelmente impactou no consumo médio de produtos por cliente todos os anos.

Ainda de acordo com as Recuperandas, a carga tributária sobre a matéria-prima e produto final tem se mostrado gravosa para a atividade empresarial. A alta do dólar também bateu recorde de cotação neste ano e teria influenciado a alta do preço da farinha de trigo, que é o principal insumo utilizado para sua produção de salgados.

As restrições impostas pela pandemia do coronavírus impactaram indiretamente seus negócios. Com o fechamento, ainda que temporário, de seus clientes (bares, cantinas escolares, faculdades, lanchonetes, hotéis, clubes e cafeterias, etc.), as Recuperandas viram seu faturamento despencar por falta de pedidos e se viram obrigados a dispensar parte de seu quadro de funcionários.



ENDIVIDAMENTO

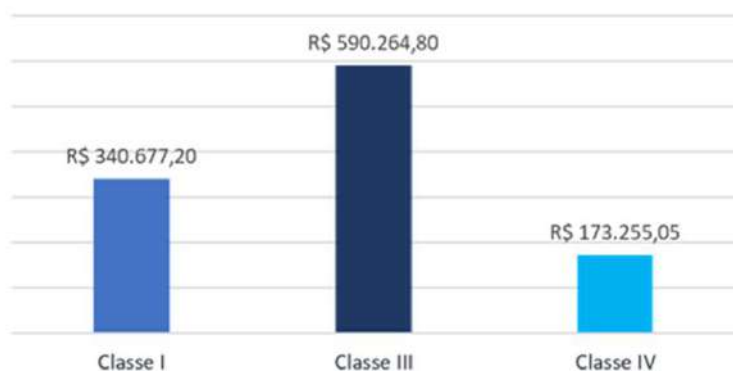


Créditos Sujeitos à Recuperação Judicial – GD Alimentos

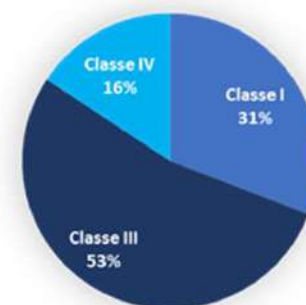


A Recuperanda GD Alimentos possui créditos sujeitos à recuperação judicial no total de R\$ 1.1 milhão, dividido da seguinte maneira:

Valor por classe



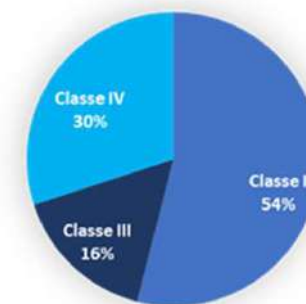
Porcentagem do valor



Quantidade



Quantidade %





ENDIVIDAMENTO

Créditos Sujeitos à Recuperação Judicial – Open Foods e Gavazzi e Fernandes

A Recuperanda Gavazzi e Fernandes possui credores de Classe I, Classe III e Classe IV, já a Recuperanda Open Foods possui somente credores na Classe I.

Gavazzi e Fernandes Rotisserie

Classe	AJ Valor	Recuperanda Valor	Diferença de valores do 1º e 2º Editais	AJ Quantidade de credor	Recuperanda Quantidade de credor
Classe I	R\$ 174.555,17	R\$ 71.507,93	R\$ 103.047,24	7	6
Classe III	R\$ 488.615,52	R\$ 456,48	R\$ 488.159,04	3	1
Classe IV	R\$ 5.575,14	R\$ 6.161,36	-R\$ 586,22	1	1
Total	R\$ 668.745,83	R\$ 78.125,77	R\$ 590.620,06	11	8

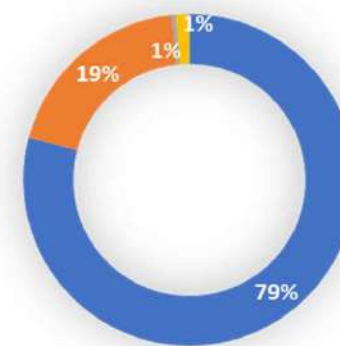
Open Foods Alimentos

Classe	AJ Valor	Recuperanda Valor	Diferença de valores do 1º e 2º Editais	AJ Quantidade de credor	Recuperanda Quantidade de credor
Classe I	R\$ 33.637,48	R\$ 22.100,00	R\$ 11.537,48	2	1
Total	R\$ 33.637,48	R\$ 22.100,00	R\$ 11.537,48	2	1

Débitos tributários da GD Alimentos

De acordo com relatório disponibilizado pela Recuperanda, a GD Alimentos possui um total de R\$ 1,3 milhão em passivo tributário, dos qual 79% trata-se de débitos não previdenciários. Os débitos previdenciários representam 19% do total, dentre esses valores estão débitos inscritos em dívida ativa e um parcelamento rescindido.

DÉBITOS	VALOR
Débito não previdenciario	R\$ 1.090.517
Previdenciário	R\$ 264.269
Divergência GFIP	R\$ 6.024
Simplex nacional	R\$ 17.590
TOTAL	R\$ 1.378.399

DÉBITOS GD ALIMENTOS

■ Débito não previdenciário ■ Previdenciário ■ Divergência GFIP ■ Simplex nacional



FOLHA DE PAGAMENTO

GD Alimentos





FOLHA DE PAGAMENTO

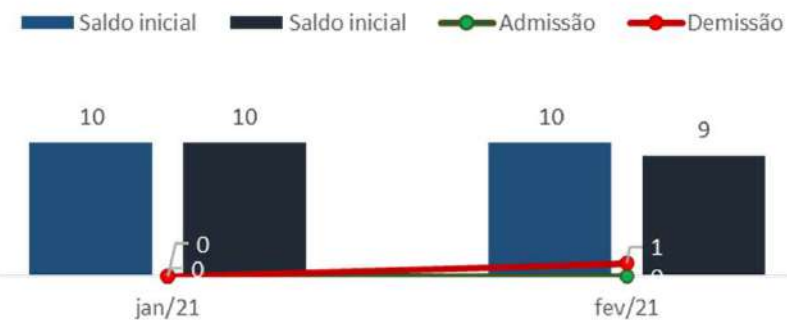
Relação de Empregados, Prestadores de Serviços e Sócios da GD Alimentos

A GD Alimentos apresentou 9 colaboradores no regime celetista no mês de fevereiro, devido a retração de 10% em relação ao mês anterior ocasionado pela saída do encarregado de expedição. Desse total de funcionários, 33% estão alocados em funções administrativas e 67% em funções de produção. As Recuperandas Open Food e Gavazzi e Fernandes não possuem colaboradores registrados.

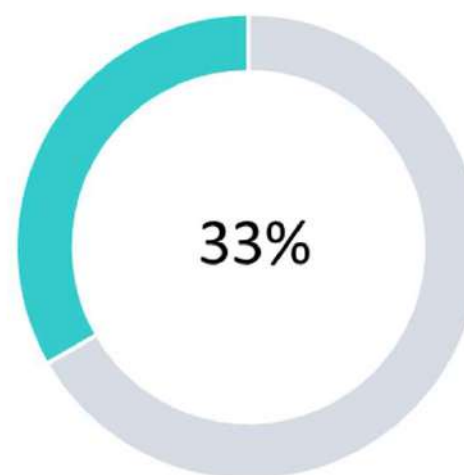
Evolução colaboradores

Período	jan/21	fev/21
Saldo inicial	10	10
Admissão	0	0
Demissão	0	1
Saldo inicial	10	9

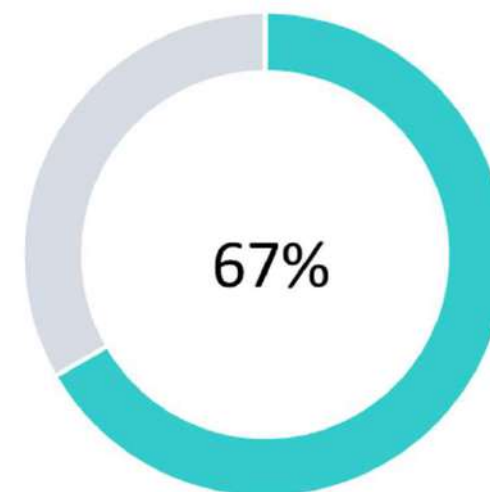
Evolução de colaboradores



Administrativo



Produção





INFORMAÇÕES CONTÁBEIS E
FINANCEIRAS – **GD ALIMENTOS**



INFORMAÇÕES CONTÁBEIS E FINANCEIRAS

Balço Patrimonial – GD Alimentos



A maior parte dos recursos disponíveis da GD Alimentos está concentrada no ativo não circulante - os bens imobilizados 57% do ativo total. Com relação ao passivo, toda obrigação para com terceiros está concentrada no passivo circulante (exigível no curto prazo). A Recuperanda tem dificuldades para honrar com suas obrigações, pois não dispõe recursos de curto prazo suficientes para saldar as suas dívidas.

ATIVO	jan/21	fev/21	A.H.
Ativo Circulante	146.997	207.857	41%
Disponibilidades	9.707	62.590	545%
Estoques	34.918	28.353	-19%
Cientes a Receber	45.685	47.857	5%
Adiantamento a fornecedores	0	0	0%
Outras Contas a Receber	56.687	69.057	22%
(-) Prov Créditos Duvidosos	0	0	0%
Ativo Não Circulante	283.871	278.933	-2%
Imobilizado	756.300	756.300	0%
(-) Depreciações e Amortizações	-472.429	-477.367	1%
TOTAL DO ATIVO	430.869	486.791	13%
PASSIVO	jan/21	fev/21	A.H.
Passivo Circulante	2.289.375	2.354.811	3%
Fornecedores	23.037	19.649	-15%
Empréstimos	340.950	341.250	0%
Duplicatas descontadas	14.722	59.437	304%
Tributos Municipais	360	360	0%
FGTS a Recolher	288.806	290.194	0%
INSS sobre Salários a Recolher	311.950	321.473	3%
Outros Tributos a Recolher	390.310	407.598	4%
Salários a Pagar	17.471	9.510	-46%
Provisões Trabalhistas	348.443	348.443	0%
Outras Contas a Pagar	553.328	556.896	1%
Passivo Não Circulante	0	0	0%
Patrimônio Líquido	-1.858.507	-1.868.020	1%
Capital Social	60.000	120.000	100%
Lucros/Prejuízos Acumulados	-1.861.096	-1.881.076	1%
Resultado do Exercício	-57.410	-106.944	86%
TOTAL DO PASSIVO	430.869	486.791	13%

- Foi constatado um aumento de mais 100% das disponibilidades, devido a ajustes bem como aos recebimentos em caixa serem superiores ao pagamentos efetuados.
- Os estoques apresentaram uma redução de 19% decorrente de trânsito de faturamento razoável no mês, bem como ao aumento de saída de mercadorias ocasionado pelo reabertura de algumas cantinas.
- O aumento de 5% observado na conta de clientes em fevereiro ocorreu devido ao trabalho na captação de novos clientes e a reabertura de cantinas escolares.
- Houve repasses de mútuo entre os sócios e a empresa, que ocasionou um aumento de 22% das outras contas a receber. Estes valores serão descontados posteriormente.
- Não foram constatadas variações no grupo do imobilizado além daquelas causadas pela depreciação mensal, portanto, entre os períodos apresentados não houve vendas ou aquisições de novos bens.
- A conta de fornecedores apresentou um recuo de 15% que demonstra que ocorreram mais pagamentos do que aquisição de novos insumos.
- O aumento de mais de 100% das duplicatas descontadas foi ocasionado pela antecipação de capital de giro.
- A retração observada na conta salários a pagar de 46% em fevereiro se deu devido ao desligamento do encarregado de exp., passando a liquidar as verbas salariais com adiantamento/pagamento. Portanto, o saldo final na conta é o líquido após o adiantamento do dia 20.
- Não foram constatadas variações relevantes nas contas de “Empréstimos”, “Tributos municipais”, “FGTS a Recolher” e “Provisões trabalhistas”.

INFORMAÇÕES CONTÁBEIS E FINANCEIRAS

Demonstração do Resultado do Exercício – GD Alimentos

Foi observado uma evolução de 13% da receita bruta no mês de fevereiro de 2021, o que ocorreu como reflexo do aumento das vendas no período, causada pelo trabalho de captação de novos clientes, bem como da reabertura de algumas cantinas escolares. O grupo de deduções somente apresentou valores correspondentes à impostos sobre vendas, não havendo portanto, devoluções de mercadorias em fevereiro. Tais fatos apontam de forma otimista para os resultados dos meses vindouros, contudo, vale ressaltar que os custos também acompanharam o aumento observado na receita, apresentando uma evolução de 42% devido oscilação apresentada nos estoques decorrente de um transito de faturamento razoável no mês, o que ocasionou no aumento dos custos de produção/insumo. A retração de 13% nas despesas com pessoal se deu devido ao desligamento de funcionários, já o recuo de 7% das despesas administrativas em fevereiro ocorreram devido redução dos valores pagos aos colaboradores em ocasião de demandas extras, além da redução com gastos de manutenção e conserto. Demais variações são frutos de oscilações de negociação de aluguel. Como não houve recompras de títulos em fevereiro, as despesas financeiras apresentaram um recuo de 95% em relação ao mês anterior.

DRE	jan/21	A.V.	fev/21	A.H	A.V.
Receita Bruta de Vendas de Mercadorias	146.658	100%	166.092	13%	100%
(-) Deduções da Receita Bruta	-13.809	-9%	-15.551	13%	-9%
RECEITA LIQUIDA	132.848	100%	150.541	13%	100%
(-) Custo das Mercadorias Vendidas	-82.010	-62%	-116.202	42%	-77%
(=) LUCRO BRUTO	50.838	38%	34.340	-32%	23%
DESPESAS OPERACIONAIS	-91.149	-69%	-82.980	-9%	-55%
Despesas com pessoal	-32.225	-24%	-27.979	-13%	-19%
Despesas Administrativas	-53.985	-41%	-50.063	-7%	-33%
Despesas Tributárias	0	0%	0	0%	0%
Depreciação	-4.938	-4%	-4.938	0%	-3%
(=) LUCRO OPERACIONAL	-40.310	-30%	-48.640	21%	-32%
DESPESAS FINANCEIRAS	-17.050	-13%	-894	-95%	-1%
(+) Receitas Financeiras	0	0%	0	0%	0%
(-) Despesas Financeiras	-17.050	-13%	-894	-95%	-1%
(=) LUCRO ANTES DO IR E CSL	-57.360	-43%	-49.534	-14%	-33%
LUCRO/PREJUÍZO DO EXERCICIO	-57.360	-43,18%	-49.534	-14%	-32,90%

INFORMAÇÕES CONTÁBEIS E FINANCEIRAS

Fluxo de Caixa - GD Alimentos



Somente foi apresentado o fluxo de caixa da GD Alimentos, pois é a única ainda operacional. Contudo, a Recuperanda apresentou somente a previsão do fluxo, sem disponibilizar o realizado. Pela análise do documento apresentado, verifica-se que as receitas de venda são iguais ao custo das mercadorias vendidas, o que, obviamente, gera um saldo de caixa incrementalmente negativo.

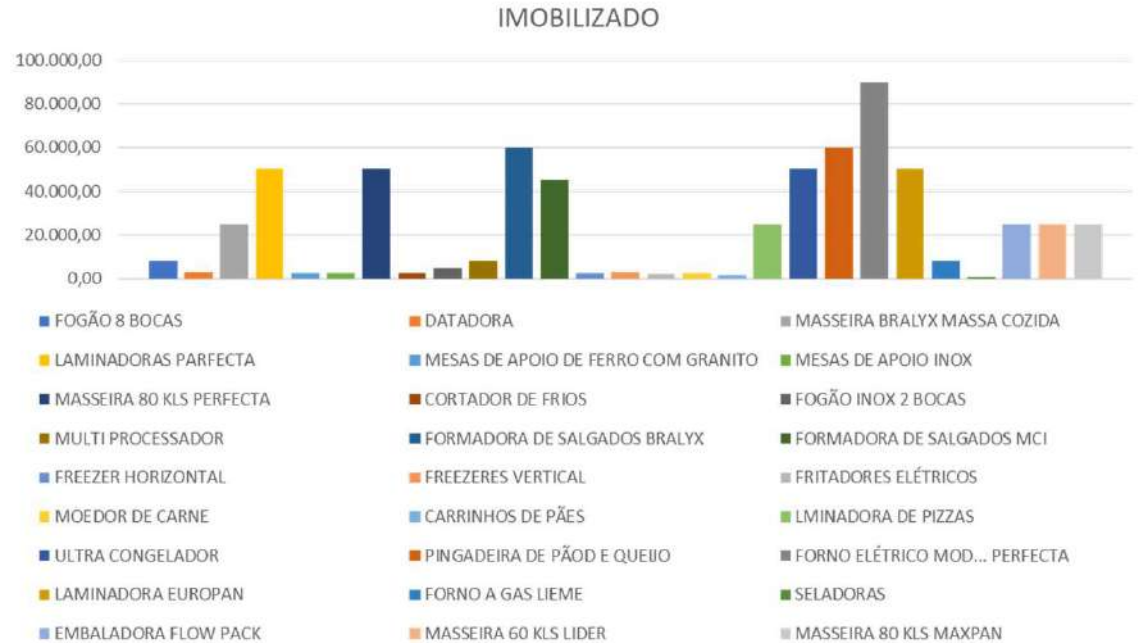
FLUXO DE CAIXA	set/20	out/20	nov/20	dez/20	jan/21	fev/21	mar/21	abr/21	mai/21	jun/21	jul/21	ago/21
RECEITAS OPERACIONAIS	84.000	84.000	88.200	92.610	161.871	161.871	161.871	178.058	195.864	215.450	236.995	260.695
Tributos/Devoluções	13.146	13.146	13.803	14.493	18.133	18.133	18.133	19.946	21.941	24.135	26.548	29.203
RECEITA LÍQUIDA	70.854	70.854	74.397	78.117	143.738	143.738	143.738	158.112	173.923	191.315	210.447	231.492
CUSTOS VARIÁVEIS	85.972	85.972	90.271	94.784	164.263	164.981	164.981	181.479	199.627	219.590	241.549	265.704
Custo variável de venda	1.972	1.972	2.071	2.174	2.392	3.110	3.110	3.421	3.763	4.140	4.554	5.009
CMV	84.000	84.000	88.200	92.610	161.871	161.871	161.871	178.058	195.864	215.450	236.995	260.695
MARGEM DE CONTRIBUIÇÃO	-15.118	-15.118	-15.874	-16.667	-20.525	-21.243	-21.243	-23.367	-25.704	-28.275	-31.102	-34.212
CUSTOS FIXOS	148.831	148.831	149.018	149.822	156.029	163.315	173.097	183.399	192.342	201.895	112.020	222.966
Despesas com Pessoal	83.134	83.134	83.321	84.125	89.515	94.963	102.314	110.986	118.478	126.085	34.301	143.179
Despesas com Ocupação	15.283	15.283	15.283	15.283	15.283	15.283	15.283	15.283	15.283	15.283	15.283	15.283
Despesas com Utilidades	10.433	10.433	10.433	10.433	11.142	12.241	13.450	14.309	15.229	16.218	17.279	18.419
Despesas com Comunicação	1.630	1.630	1.630	1.630	1.630	1.630	1.630	1.630	1.630	1.630	1.630	1.630
Despesas com Veículos	180	180	180	180	198	208	218	229	241	253	265	279
Despesas com Serviços	24.350	24.350	24.350	24.350	24.350	24.350	24.350	24.350	24.350	24.350	24.350	24.350
Outras Despesas	5.779	5.779	5.779	5.779	5.869	6.181	7.074	7.464	7.761	8.086	8.444	8.836
Despesas de Manutenção	3.275	3.275	3.275	3.275	3.275	3.295	3.295	3.317	3.341	3.368	3.397	3.429
Despesas com Materiais	4.767	4.767	4.767	4.767	4.767	5.164	5.483	5.831	6.029	6.622	7.071	7.561
CAIXA LÍQUIDO DAS ATIVIDADES OPERACIONAIS	-163.949	-163.949	-164.892	-166.489	-176.554	-184.558	-194.340	-206.766	-218.046	-230.170	-143.122	-257.178
SAÍDAS NÃO OPERACIONAIS	23.758	23.758	23.758	23.758	24.300	25.280	26.358	27.544	28.848	30.283	31.861	33.597
Receitas não Operacionais	-	-	-	-	-	-	-	-	-	-	-	-
Despesas não Operacionais	23.758	23.758	23.758	23.758	24.300	25.280	26.358	27.544	28.848	30.283	31.861	33.597
Saldo de Caixa + equivalentes em caixa	-187.707	-375.414	-564.064	-754.311	-955.165	-1.165.003	-1.385.701	-1.620.011	-1.866.905	-2.127.358	-2.302.341	-2.593.116

INFORMAÇÕES CONTÁBEIS E FINANCEIRAS
Imobilizado



A GD Alimentos apresentou inventário de máquinas onde constava um total de R\$ 756,3 mil. A diferença entre o inventário e o demonstrado no balanço da GD Alimentos se dá devido ao registro das depreciações contábeis apontadas no balanço patrimonial. De acordo com o inventário apresentado, o bem com maior representatividade é 1 forno elétrico de R\$ 90 mil, o qual representa 12% do total do imobilizado.

QUANT.	EQUIPAMENTO	CLASSIFICAÇÃO	VALOR UNITÁRIO	VALOR TOTAL
1	FOGÃO 8 BOCAS	MAQUINAS E EQUIPAMENTOS	8.000,00	8.000,00
1	DATADORA	MAQUINAS E EQUIPAMENTOS	3.200,00	3.200,00
1	MASSEIRA BRALYX MASSA COZIDA	MAQUINAS E EQUIPAMENTOS	25.000,00	25.000,00
1	LAMINADORAS PERFECTA	MAQUINAS E EQUIPAMENTOS	50.000,00	50.000,00
5	MESAS DE APOIO DE FERRO COM GRANITO	MAQUINAS E EQUIPAMENTOS	2.500,00	12.500,00
6	MESAS DE APOIO INOX	MAQUINAS E EQUIPAMENTOS	2.500,00	15.000,00
1	MASSEIRA 80 KLS PERFECTA	MAQUINAS E EQUIPAMENTOS	50.000,00	50.000,00
1	CORTADOR DE FRIOS	MAQUINAS E EQUIPAMENTOS	2.500,00	2.500,00
1	FOGÃO INOX 2 BOCAS	MAQUINAS E EQUIPAMENTOS	5.000,00	5.000,00
1	MULTI PROCESSADOR	MAQUINAS E EQUIPAMENTOS	8.000,00	8.000,00
2	FORMADORA DE SALGADOS BRALYX	MAQUINAS E EQUIPAMENTOS	60.000,00	120.000,00
1	FORMADORA DE SALGADOS MCI	MAQUINAS E EQUIPAMENTOS	45.000,00	45.000,00
1	FREEZER HORIZONTAL	MAQUINAS E EQUIPAMENTOS	2.500,00	2.500,00
2	FREEZERES VERTICAL	MAQUINAS E EQUIPAMENTOS	3.200,00	6.400,00
2	FRITADORES ELÉTRICOS	MAQUINAS E EQUIPAMENTOS	2.000,00	4.000,00
1	MOEDOR DE CARNE	MAQUINAS E EQUIPAMENTOS	2.500,00	2.500,00
25	CARRINHOS DE PÃES	MAQUINAS E EQUIPAMENTOS	1.500,00	37.500,00
1	LMINADORA DE PIZZAS	MAQUINAS E EQUIPAMENTOS	25.000,00	25.000,00
1	ULTRA CONGELADOR	MAQUINAS E EQUIPAMENTOS	50.000,00	50.000,00
1	PINGADEIRA DE PÃO E QUEIJO	MAQUINAS E EQUIPAMENTOS	60.000,00	60.000,00
1	FORNO ELÉTRICO MOD... PERFECTA	MAQUINAS E EQUIPAMENTOS	90.000,00	90.000,00
1	LAMINADORA EUROPAN	MAQUINAS E EQUIPAMENTOS	50.000,00	50.000,00
1	FORNO A GAS LIEME	MAQUINAS E EQUIPAMENTOS	8.000,00	8.000,00
2	SELADORAS	MAQUINAS E EQUIPAMENTOS	600,00	1.200,00
1	EMBALADORA FLOW PACK	MAQUINAS E EQUIPAMENTOS	25.000,00	25.000,00
1	MASSEIRA 60 KLS LIDER	MAQUINAS E EQUIPAMENTOS	25.000,00	25.000,00
1	MASSEIRA 80 KLS MAXPAN	MAQUINAS E EQUIPAMENTOS	25.000,00	25.000,00
TOTAL			632000	756300



INFORMAÇÕES CONTÁBEIS E FINANCEIRAS

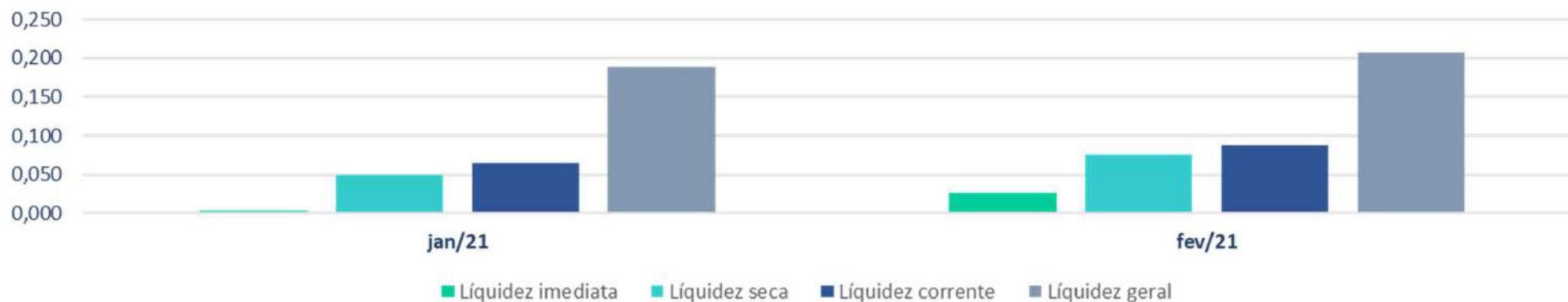
Índices de liquidez



Os índices de liquidez mensuram a capacidade de pagamento da empresa frente às obrigações. São no total de 4 índices extraídos do Balanço patrimonial. O ideal é que os valores apresentados nos índices sejam iguais ou superiores a 1, situação essa que significa que para cada 1 real de dívida a GD Alimentos também possui a mesma quantia em recurso para arcar com essa dívida. Como se pode observar em nenhum dos períodos e índices a GD Alimentos demonstrou capacidade de honrar com suas obrigações, mostrando a disparidade entre bens, direitos e obrigações, contudo, é possível verificar uma pequena melhora nos índices no mês posterior a janeiro, demonstrando um início de estreitamento da diferença entre recursos e obrigações.

ÍNDICES DE LÍQUIDEZ	jan/21	fev/21	DESCRIÇÃO
Líquidez imediata	0,004	0,027	O índice de liquidez Imediata, analisa a situação de curto prazo das empresas, sendo um índice conservador que considera apenas o Disponível (Caixa, bancos, aplicações financeiras) para quitar as obrigações.
Líquidez seca	0,05	0,08	Este índice é similar com o de liquidez Corrente, entretanto, é subtraído o Estoque, sendo cauteloso nesse sentido, uma vez que os Estoques não apresenta o mesmo nível de liquidez que as demais contas desse grupo de ativos.
Líquidez corrente	0,06	0,09	Total de ativos de curto prazo para o total de passivo (obrigações) de curto prazo. Sem disponibilidade suficientes para quitar as obrigações no curto prazo.
Líquidez geral	0,19	0,21	Neste índice é considerado a situação da empresa no longo prazo.

ÍNDICES DE LIQUIDEZ

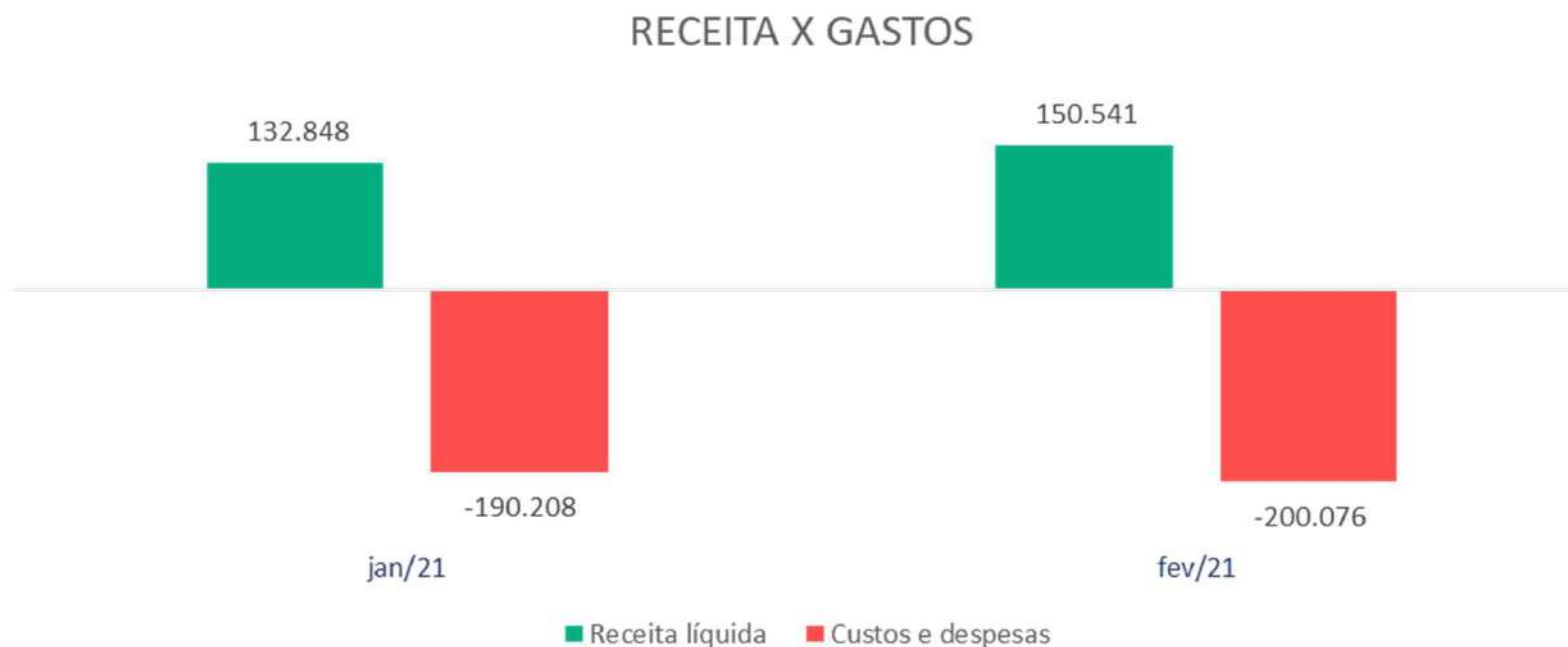


INFORMAÇÕES CONTÁBEIS E FINANCEIRAS

Receitas x Custos e Despesas



O mês de fevereiro apontou uma evolução de 13% da receita líquida em relação ao período anterior. Já o total de gastos foi 5% maior que o do mês de janeiro de 2021.



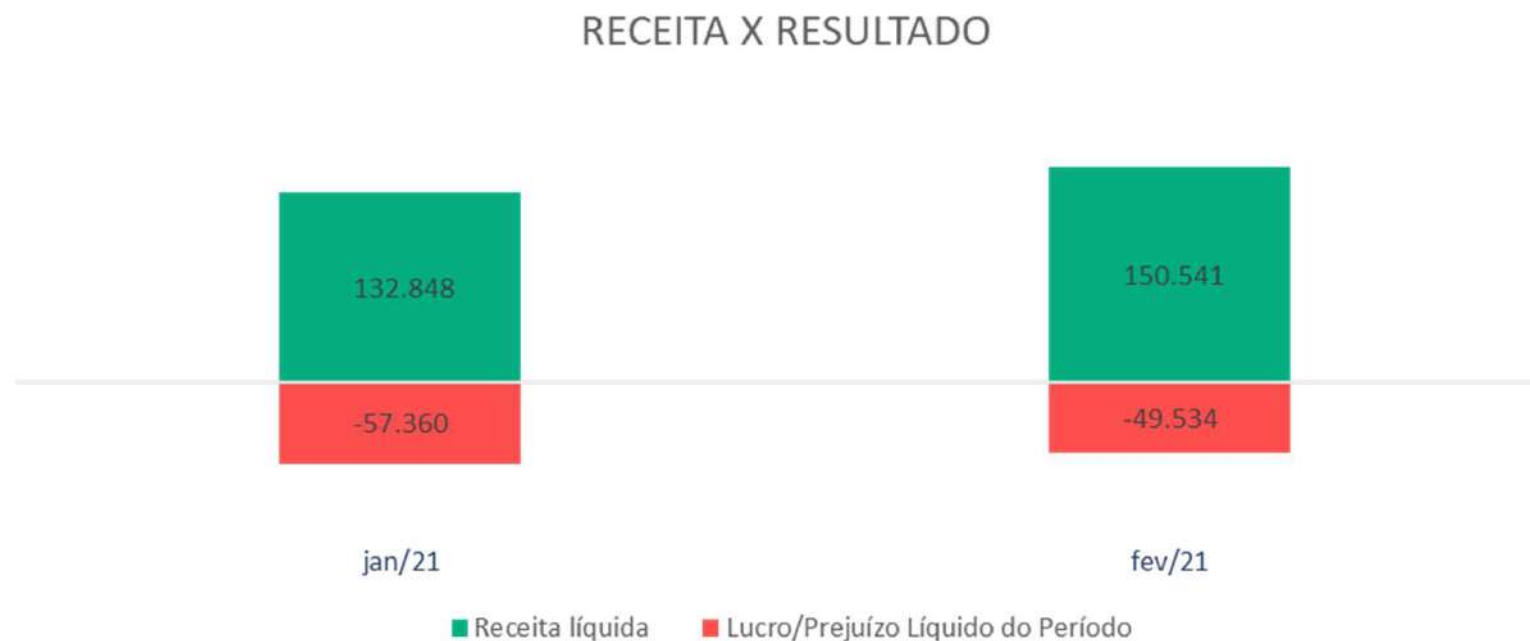
- O total dos gastos de fevereiro de 2021 foi superior à receita, principalmente devido ao custo de mercadorias vendidas representarem 77% da receita líquida.

INFORMAÇÕES CONTÁBEIS E FINANCEIRAS

Receitas x Resultado



Ao analisar os períodos apresentados pela Recuperanda, verifica-se que em ambos os meses foram apresentados prejuízos.



- O prejuízo apresentado em fevereiro apontou uma redução de 14% em relação ao período anterior, demonstrando uma melhora na gestão de receitas e gastos, tal situação aponta de forma otimista para os resultados dos próximos meses.



INFORMAÇÕES CONTÁBEIS E
FINANCEIRAS – **OPEN FOODS**



INFORMAÇÕES CONTÁBEIS E FINANCEIRAS
Balço Patrimonial – Open Foods



Analisando-se o balanço da Recuperanda Open Foods, resta claro que é uma sociedade não operante. Apesar disso, como ela possui empregados registrados, nota-se também que sua contabilidade não é devidamente realizada pela falta de informações com relação às verbas trabalhistas. Através do saldo demonstrado em caixa, é possível constatar que a recuperanda Open Foods não transaciona valores desde a sua abertura, pois o valor ali demonstrado corresponde à aquele necessário para integralização de capital, e que o mesmo não sofre variação desde 2017. Como se pode observar no demonstrativo abaixo, não foram constatadas variações tanto no ativo quanto no passivo entre os períodos analisados, indicando que não houve operação.

ATIVO	jan/21	fev/21	A.H.	A.V
Ativo Circulante	50.000	50.000	0%	100%
Caixa	50.000	50.000	0%	100%
Ativo Não Circulante	0	0	0%	0%
TOTAL DO ATIVO	50.000	50.000	0%	
PASSIVO	jan/21	fev/21	A.H.	A.V
Passivo Circulante	8.113	8.113	0%	16%
INSS sobre Salários a Recolher	8.113	8.113	0%	16%
Patrimônio Líquido	41.887	41.887	0%	84%
Capital Social	50.000	50.000	0%	100%
Resultado do Exercício	-8.113	-8.113	0%	-16%
TOTAL DO PASSIVO	50.000	50.000	0%	100%

INFORMAÇÕES CONTÁBEIS E FINANCEIRAS

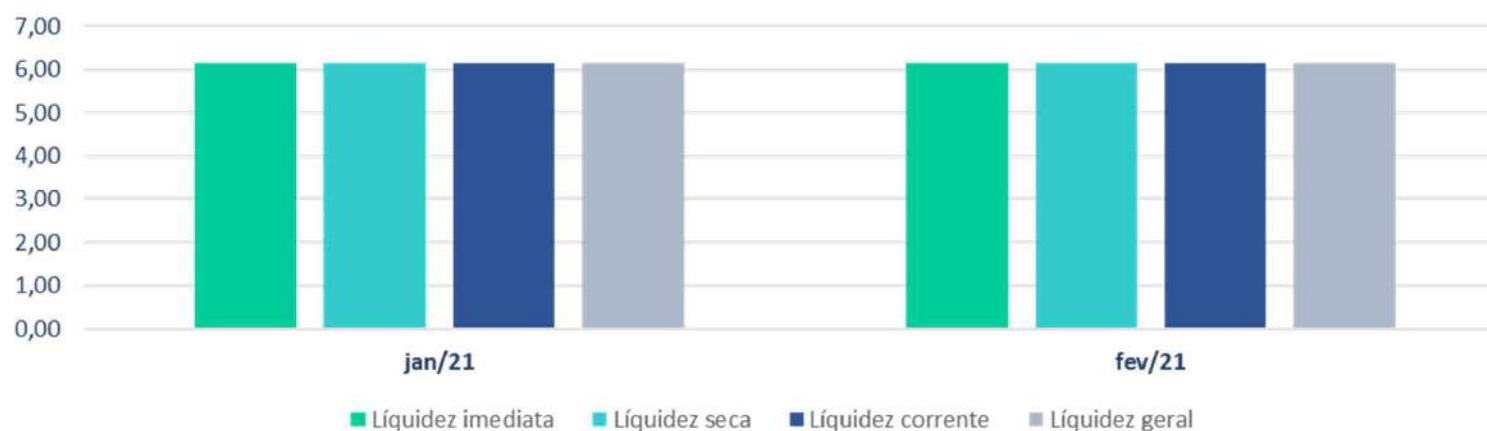
Índices de liquidez

Os índices de liquidez mensuram a capacidade de pagamento da empresa frente às obrigações. São no total de 4 índices extraídos do Balanço patrimonial. O ideal é que os valores apresentados nos índices sejam iguais ou superiores a 1, situação essa que significa que para cada 1 real de dívida a recuperanda também possui a mesma quantia em recurso para arcar com essa dívida. Como se pode observar, a Open Foods obteve índices superiores a 1, o qual demonstra que seus ativos são suficientes para arcar com obrigações tanto de forma imediata quanto no curto e longo prazo, é possível notar também que não houve alteração dos valores apresentados entre janeiro e fevereiro de 2021, devido à falta de operação nos meses em questão.



ÍNDICES DE LÍQUIDEZ	jan/21	fev/21	DESCRIÇÃO
Liquidez imediata	6,16	6,16	O índice de liquidez Imediata, analisa a situação de curto prazo das empresas, sendo um índice conservador que considera apenas o Disponível (Caixa, bancos, aplicações financeiras) para quitar as obrigações.
Liquidez seca	6,16	6,16	Este índice é similar com o de liquidez Corrente, entretanto, é subtraído o Estoque, sendo cauteloso nesse sentido, uma vez que os Estoques não apresenta o mesmo nível de liquidez que as demais contas desse grupo de
Liquidez corrente	6,16	6,16	Total de ativos de curto prazo para o total de passivo (obrigações) de curto prazo. Sem disponibilidade suficientes para quitar as obrigações no curto prazo.
Liquidez geral	6,16	6,16	Neste índice é considerado a situação da empresa no longo prazo.

ÍNDICES DE LIQUIDEZ





INFORMAÇÕES CONTÁBEIS E
FINANCEIRAS – **GAVAZZI & FERNANDES**



INFORMAÇÕES CONTÁBEIS E FINANCEIRAS
Balço Patrimonial – Gavazzi e Fernandes



Analisando-se o balanço da Recuperanda Gavazzi e Fernandes, resta claro que esta também é uma sociedade não operante. Nota-se também que sua contabilidade não é devidamente realizada pela falta de informações com relação a verbas trabalhistas, assim como na Recuperanda Open Foods. Não foram constatadas variações no caixa desde o ano de 2018. Como se pode observar, não houve variação entre janeiro e fevereiro de 2021 nas contas de ativo e de passivo, demonstrando que não houve operação entre esses períodos.

ATIVO	jan/21	fev/21	A.H.	A.V.
Ativo Circulante	54	54	0%	100%
Caixa	54	54	0%	100%
Ativo Não Circulante	0	0	0%	0%
TOTAL DO ATIVO	54	54	0%	100%
PASSIVO	jan/21	fev/21	A.H.	
Passivo Circulante	1.920	1.920	0%	3547%
Empréstimos	300	300	0%	554%
Outros Tributos a Recolher	1.620	1.620	0%	2992%
Passivo Não Circulante	0	0	0%	0%
Patrimônio Líquido	-1.866	-1.866	0%	-3447%
Capital Social	10.000	10.000	0%	18471%
Lucros/Prejuízos Acumulados	-11.866	-11.866	0%	-21917%
Resultado do Exercício	0	0	0%	0%
TOTAL DO PASSIVO	54	54	0%	100%

INFORMAÇÕES CONTÁBEIS E FINANCEIRAS

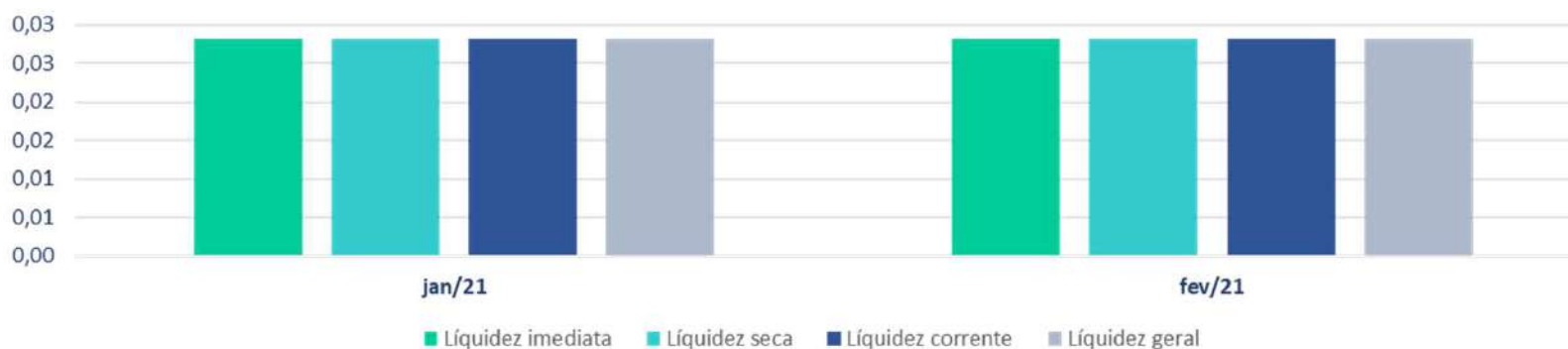
Índices de liquidez



Os índices de liquidez mensuram a capacidade de pagamento da empresa frente às obrigações. São no total de 4 índices extraídos do Balanço patrimonial. O ideal é que os valores apresentados nos índices sejam iguais ou superiores a 1, situação essa que significa que para cada 1 real de dívida a Gavazzi e Fernandes também possui a mesma quantia em recurso para arcar com essa dívida. Como se pode notar em nenhum dos períodos apresentados a Gavazzi e Fernandes possuía capacidade de através de seus recursos honrar com suas dívidas. Devido à falta de contas nos grupos de Ativo não circulante e passivo não circulante muitos índices permaneceram inalterados.

ÍNDICES DE LÍQUIDEZ	jan/21	fev/21	DESCRIÇÃO
Líquidez imediata	0,03	0,03	O índice de liquidez Imediata, analisa a situação de curto prazo das empresas, sendo um índice conservador que considera apenas o Disponível (Caixa, bancos, aplicações financeiras) para quitar as obrigações.
Líquidez seca	0,03	0,03	Este índice é similar com o de liquidez Corrente, entretanto, é subtraído o Estoque, sendo cauteloso nesse sentido, uma vez que os Estoques não apresenta o mesmo nível de liquidez que as demais contas desse grupo de ativos.
Líquidez corrente	0,03	0,03	Total de ativos de curto prazo para o total de passivo (obrigações) de curto prazo. Sem disponibilidade suficientes para quitar as obrigações no curto prazo.
Líquidez geral	0,03	0,03	Neste índice é considerado a situação da empresa no longo prazo.

ÍNDICES DE LIQUIDEZ





ANEXOS



Pendências ou Inconsistências na Documentação



- As Recuperandas informaram também que estão revendo sua contabilidade de modo a sanar inconsistências geradas pelo antigo prestador de serviços de contabilidade.
- As Recuperandas não apresentaram informações completas sobre o endividamento fiscal e não sujeito à recuperação judicial. Referidas informações serão reportadas no RMA assim que disponibilizadas pelas Recuperandas.
- Os demonstrativos contábeis tais como DRE e Balanços patrimoniais não possuíam assinatura do contador.

Até o encerramento deste Relatório mensal de atividades (RMA), não havia sido apresentado, o seguinte documento:

- Relatório de contas a pagar de 2020 e de janeiro e fevereiro de 2021.
- Relatório de fornecedores de 2020 e de janeiro e fevereiro de 2021.
- Relatório de contas a receber de 2020 e de janeiro e fevereiro de 2021.
- Relação dos principais clientes 2020 e 2021.
- Relação dos principais fornecedores 2020 e 2021.
- DRE da Gavazzi e Fernandes de dezembro 2020 e 2021.
- DRE da Open Foods de dezembro de 2020 e 2021

Forno



Preparo de salgados



Preparo de salgados



Setor de embalagens



Estoque Farinha



Estoque Matéria-Prima



Estoque Matéria-Prima I (seca)



Cozinha



Estoque de produto acabado



Remuneração da Administradora Judicial

Em manifestação protocolada em 15/01/2021 (fls. 342/356), a **Administradora Judicial** apresentou sua proposta de trabalho e remuneração, devidos desde a juntada do termo de compromisso até a aprovação do Plano de Recuperação Judicial, incluídas custas, tributos, diligências e outras despesas em virtude dos trabalhos realizados.

Em decisão de 11/03/2021 (fls. 632/642), o MM. Juízo fixou os honorários provisórios da Administradora Judicial em 27 parcelas de R\$ 1.000,00 (hum mil reais) mensais, devidos desde a data do processamento da Recuperação Judicial e correspondentes à 2% (dois por cento) do passivo sujeito (conforme apurado na petição inicial).

As três parcelas vencidas serão pagas em até 90 dias da decisão e serão englobadas nas três parcelas vincendas em 2021.

Oportunamente, a comprovação dos pagamentos será comunicada nos autos através dos Relatórios Mensais de Atividades.

Competência	Valor	Vencimento	Observações
Dezembro/2020	R\$ 1.000,00	30/03/2021	Pago
Janeiro/2021	R\$ 1.000,00	30/04/2021	Aguardando pagamento
Fevereiro/2021	R\$ 1.000,00	A definir	Pagamento com a parcela de maio/2021
Março/2021	R\$ 1.000,00	30/03/2021	Pago
Abril/2021	R\$ 1.000,00	30/04/2021	Aguardando pagamento
Maió/2021	R\$ 1.000,00	A definir	-

QUESTÕES PROCESSUAIS

Cronograma processual



Data	Evento	Lei 11.101/05
25/08/2020	Ajuizamento do Pedido de Recuperação Judicial	
30/11/2020	Deferimento do Processamento do Pedido de Recuperação Judicial	art. 52, inciso I, II, III, IV e V e §1º
03/12/2020	Publicação do deferimento no D.O.	
08/01/2021	Comprovação de protocolo de ofício às Fazendas e Juntas Comerciais (10 dias após a publicação de deferimento da RJ)	
22/01/2021	Publicação do 1º Edital pelas devedoras	art. 52, §1º
18/12/2020	Apresentação do Relatório inicial (15 dias)	
09/02/2021	Fim do prazo para apresentar habilitações e divergências ao AJ (15 dias após a publicação do 1º Edital)	art. 7º, §1º
01/02/2021	Apresentação do Plano de Recuperação ao Juízo (60 dias após a publicação do deferimento da RJ)	art. 53
18/03/2021	Publicação de aviso sobre o recebimento do PRJ no D.O.	art. 53, § único
19/04/2021	Fim do prazo para apresentar objeções ao PRJ (30 dias após a publicação do 2º Edital ou 30 dias após a publicação de aviso sobre o recebimento do PRJ)	art. 53, § único art. 55, § único
26/03/2021	Disponibilização dos pareceres de análise de divergências e habilitações pela AJ (45 dias após a apresentação de habilitações/divergências)	art. 7º, §2º
	Publicação do do 2º Edital pelo AJ	art. 7º, §2º
	Fim do prazo para apresentar impugnações ao Juízo (10 dias após a publicação do 2º Edital)	art. 8º
	Publicação do Edital de convocação para votação do PRJ - Assembleia Geral de Credores (15 dias de antecedência da realização da AGC)	art. 36
	1ª Convocação da Assembleia Geral de Credores	art. 36, I
	2ª Convocação da Assembleia Geral de Credores	art. 36, I
02/05/2021	Prazo limite para votação do PRJ em AGC (150 dias após o deferimento da RJ)	art. 56, §1º
01/06/2021	Fim do prazo de suspensão do curso da prescrição de ações e execuções contra as devedoras (180 dias após o deferimento da RJ)	art. 6º, §4º
	Homologação do PRJ e concessão da RJ	art. 58
	Fim do prazo da RJ, se cumpridas todas as obrigações previstas no PRJ (2 anos após a concessão da RJ)	art. 61

Eventos Ocorridos

Datas Estimadas

Obs.: Conforme a r. decisão de fls. 262/267 e nova redação do art. 189, §1º da Lei 11.101/05, os prazos previstos na Lei 11.101/05 e no plano de recuperação judicial devem ser contados em dias corridos, contando-se em dias úteis apenas os previstos no CPC.



Contato

Maria Isabel Fontana

isabel.fontana@excelia.com.br



www.excelia.com.br

www.excelia-aj.com.br

rj.artmassas@excelia.com.br



[/excelia-consultoria-negócios](https://www.linkedin.com/company/excelia-consultoria-negocios)