



EXCELENTÍSSIMO SENHOR DOUTOR JUIZ DE DIREITO DA 2ª VARA DE FALÊNCIAS E RECUPERAÇÕES JUDICIAIS DO FORO CENTRAL CÍVEL DA COMARCA DE SÃO PAULO.

RECUPERAÇÃO JUDICIAL

Processo nº 1077387-70.2020.8.26.0100

EXCELIA CONSULTORIA E NEGÓCIOS LTDA. (“Excelia” ou “Administradora Judicial”), vem, respeitosamente, à presença de Vossa Excelência, nos autos da Recuperação Judicial de **GD ALIMENTOS LTDA. E OUTRAS** (“Grupo Art Massas” e “Recuperandas”) apresentar o incluso Relatório Mensal de Atividades (Doc. 01) de competência de dezembro de 2021, dado o atraso no fornecimento de documentação suporte.

I. ATUALIZAÇÕES DO QGC

1. Em atenção à r. decisão de fls. 982/986, a Administradora Judicial informa que não recepcionou habilitações de crédito neste mês.
2. Por fim, a Excelia requer a intimação das Recuperandas e dos credores em comento sobre as informações e pareceres da AJ quanto aos pedidos de habilitação/adequação do crédito do RMA de competência de setembro/21, devendo apresentar impugnação judicial no prazo de 5 dias em caso de discordância.



3. Sendo o que lhe cumpria para o momento, a Administradora Judicial permanece à disposição deste MM. Juízo.

São Paulo, 31 de março de 2022.

EXCELIA CONSULTORIA E NEGÓCIOS LTDA.
Administradora Judicial

Maria Isabel Fontana
OAB/SP 285.743

Rafael Valério Braga Martins
OAB/SP 369.320

Michelle Yukie Utsunomiya
OAB/SP 450.674
(assinatura eletrônica)



**NOSSA MISSÃO
GERAR VALOR.**

**NOSSA VISÃO
CONHECER. TRANSFORMAR. RESOLVER.**



RELATÓRIO MENSAL DE ATIVIDADES

GD ALIMENTOS LTDA – EPP

OPEN FOODS ALIMENTOS LTDA – EPP

GAVAZZI E FERNANDES ROTISSERIE LTDA.

Recuperação Judicial nº 1077387-70.2020.8.26.0100

2ª Vara Falências e Recuperações Judiciais da Comarca de São Paulo

Competência: Dezembro de 2021



São Paulo, 31 março de 2022

ÍNDICE

04	INTRODUÇÃO
05	EVENTOS RELEVANTES
09	VISÃO GERAL DAS RECUPERANDAS
12	ENDIVIDAMENTO
16	FOLHA DE PAGAMENTO
18	INFORMAÇÕES CONTÁBEIS E FINANCEIRAS
32	ANEXOS

INTRODUÇÃO – Relatório Mensal de Atividades

Trata-se de pedido de Recuperação Judicial distribuído por GD Alimentos Ltda – EPP, Open Foods Alimentos Ltda – EPP e Gavazzi e Fernandes Rotisserie Ltda. (“Grupo Art Massas” ou “Recuperandas”), em 25/08/2020, perante a 2ª Vara de Falências e Recuperações Judiciais da Comarca de São Paulo, sob o número 1070194-04.2020.8.26.0100.

Em decisão proferida em 30/11/2020 (fls. 262/267), foi deferido o processamento da Recuperação Judicial e nomeada a Excelia Consultoria e Negócios Ltda. (“Excelia”) como Administradora Judicial.

Em atenção ao art. 22, inciso II, alíneas “a” e “c”, da Lei nº 11.101/05, o presente Relatório Mensal de Atividades “RMA” reproduz os atos de fiscalização das atividades das Recuperandas, consistente na análise dos documentos contábeis e financeiros enviados pelas Recuperandas referentes ao mês de dezembro de 2021, bem como visita à sede das Recuperandas em 21/03/2022.

Em decisão proferida em 16/06/2021 (fls. 982/986), foi deferido o processamento sob consolidação substancial, sendo que algumas análises foram feitas de forma consolidada, dentre elas o endividamento do grupo.

A Excelia informa que o presente RMA respeita a padronização recomendada pelo Comitê de Enfrentamento dos Impactos da Covid-19 e aprovada pela Corregedoria Geral da Justiça, conforme Comunicado CG nº 786/2020 (Processo nº 2020/75325), disponibilizado no DJE em 01/09/2020.



EVENTOS RELEVANTES

Análise em conjunto das atividades do grupo



EVENTOS RELEVANTES

Principais eventos processuais



- Em 13/12/2021, as Recuperandas apresentaram modificativo complementar ao Plano de Recuperação Judicial (fls. 1468/1483), com alterações de pagamento nas classes I e III, além da inclusão de previsão de credores colaboradores financeiros.
- Na continuação da 2ª Convocação da AGC em 16/12/21, na plataforma Zoom, às 10h30, o **PRJ foi levado à votação, restando pendente a homologação pelo MM Juízo**. Mais informações constam da manifestação acostada pela AJ às fls. 1483/1488.

Próximos passos

- Homologação do Plano de Recuperação Judicial e início dos pagamentos.
- O cronograma atualizado do presente processo se encontra na seção Anexos do presente RMA, página 36.

Pedidos de habilitação de crédito recebidos pela AJ

Por força da r. decisão de fls. 982/986, a Administradora Judicial apresentará análise mensal das impugnações/habilitações trabalhistas oriundas de ofício trabalhista, ainda que protocoladas diretamente nos autos da Recuperação Judicial.

Neste mês, a Administradora Judicial não recepcionou nenhum habilitação de crédito.

Visita às sedes das Recuperandas em 21/03/2022

Em 21/03/2022, a Administradora Judicial diligenciou presencialmente às sedes das Recuperandas para averiguar as atividades. As fotos seguem na seção “Anexos” deste RMA.

No dia da visita, as atividades ocorriam normalmente, muito embora a pandemia e as restrições da quarentena continuem afetando as atividades.

Foi verificada uma quantidade considerável de estoque e produtos prontos.

Segundo o sócio da GD Alimentos, a empresa vem se recuperando diante dos últimos meses em baixa, crescendo gradualmente.

Quanto aos cuidados em razão da pandemia, foi verificado que os colaboradores estavam com máscara e EPI e havia álcool em gel disponível no ambiente para higienização das mãos.

Análise global das informações fornecidas pelas Recuperandas com relação à GD Alimentos, Gavazzi e Fernandes e Open Foods.

GD Alimentos

- Houve um recuo de 5% das Receitas no mês de dezembro de 2021, apresentando um saldo de R\$ 255 mil de Receita bruta.
- Foi gerado um lucro bruto de R\$ 57 mil, demonstrando que a recuperanda operou de forma rentável no período
- No mês de dezembro, houve a antecipação de capital de giro que ocasionou um aumento de 25% das duplicatas descontadas.
- As duplicatas apresentaram um aumento de mais 100% devido ao mês anterior ter realizado a maior parte do recebíveis.
- No mês de dezembro, não foram apresentadas demissões ou admissões de funcionários.
- Os estoques recuaram 35% no mês de dezembro, em razão de a recuperanda estar em um ritmo acelerado de produção onde consome grande parte dos insumos.

Gavazzi e Fernandes

- Não possui atividade operacional atualmente. Integra o grupo Art Massas e é detentora da marca – segundo a Recuperanda, em 2014 foi acordada nova organização junto a GD Alimentos e as Recuperandas passaram a concentrar sua atividade nesta última.
- Embora inativa operacionalmente, a Recuperanda possui passivo trabalhista.

Open Foods

- Não possui atividade operacional atualmente. Integra o grupo Art Massas – segundo a Recuperanda, em 2014 foi acordada nova organização junto a GD Alimentos e as Recuperandas passaram a concentrar sua atividade nesta última.
- Embora inativa operacionalmente, a Recuperanda possui passivo trabalhista.



VISÃO GERAL DAS RECUPERANDAS





VISÃO GERAL DAS RECUPERANDAS

Histórico, atividades e instalações: nenhuma alteração desde o último RMA

Resumo do Grupo Art Massas

O grupo Art Massas atua na produção e comercialização de produtos alimentícios congelados como salgados, mini pizzas, tortas, folhados e assados congelados. A frente de vendas atua tanto no mercado de varejo (através de sua loja de fábrica) quanto no de atacado, fornecendo produtos para lanchonetes, cantinas escolares, restaurantes, padarias, buffets, hotéis, hospitais, clubes e cafeterias.

O grupo iniciou suas atividades no final da década de 1990, originalmente trabalhando com comércio de laticínios, lanchonete e rotisseria e em 2010 começou a atuar na produção em linha industrial dos salgados. Em 2020, o grupo inaugurou sua loja de fábrica (foto abaixo), localizada no estabelecimento ao lado da produção dos salgados.

Grupos Art Massas

GD ALIMENTOS LTDA. EPP

Em recuperação judicial

Fabrica e comercializa os produtos alimentícios congelados, assados e fritos.

OPEN FOODS ALIMENTOS LTDA. EPP

Em recuperação judicial

Empresa sem atividade.

**GAVAZZI E FERNANDES
ROTISSERIE LTDA UNIPESSOAL - ME**

Em recuperação judicial

Detentora da marca “Art Massas”. Empresa sem atividade.



VISÃO GERAL DAS RECUPERANDAS

Razões da crise

As Recuperandas elencaram como os principais motivos de sua crise a (i) redução do consumo médio de seus clientes; (ii) a carga tributária e alta do dólar e (iii) as restrições impostas pela pandemia Covid-19.

MOTIVOS

Redução do consumo médio dos clientes

Carga tributária e alta do dólar

Crise do Covid-19

COMENTÁRIOS

De acordo com as Recuperandas, o poder aquisitivo de seus clientes têm diminuído ao longo dos anos, o que invariavelmente impactou no consumo médio de produtos por cliente todos os anos.

Ainda de acordo com as Recuperandas, a carga tributária sobre a matéria-prima e produto final tem se mostrado gravosa para a atividade empresarial. A alta do dólar também bateu recorde de cotação neste ano e teria influenciado a alta do preço da farinha de trigo, que é o principal insumo utilizado para sua produção de salgados.

As restrições impostas pela pandemia do coronavírus impactaram indiretamente seus negócios. Com o fechamento, ainda que temporário, de seus clientes (bares, cantinas escolares, faculdades, lanchonetes, hotéis, clubes e cafeterias, etc.), as Recuperandas viram seu faturamento despencar por falta de pedidos e se viram obrigados a dispensar parte de seu quadro de funcionários.



ENDIVIDAMENTO



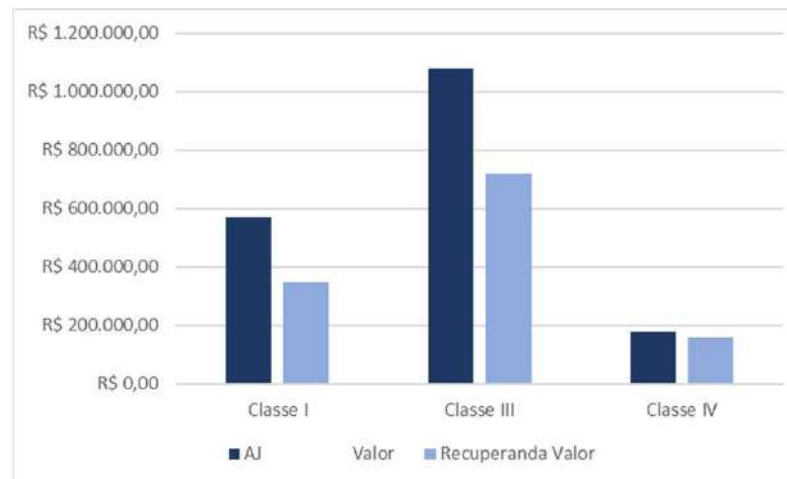
ENDIVIDAMENTO

Créditos Sujeitos à Recuperação Judicial – GD Alimentos

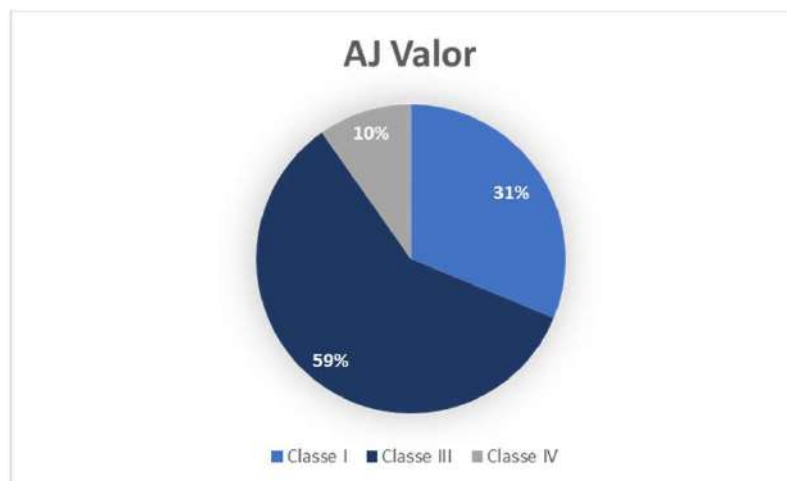


O grupo Art Massas possui créditos sujeitos à recuperação judicial no total de R\$ 1.8 milhão, dividido da seguinte maneira:

Resumo - consolidado		
Edital	Valor	Quantidade de credores
AJ - total	R\$ 1.829.321,26	64
Recuperandas - total	R\$ 1.226.114,30	62
Diferença	R\$ 603.206,96	-2



Resumo - consolidado				
Classe	AJ Valor	Recuperanda Valor	AJ Quantidade de credor	Recuperanda Quantidade de credor
Classe I	R\$ 571.610,75	R\$ 348.442,79	37	34
Classe III	R\$ 1.078.880,32	R\$ 719.666,59	11	12
Classe IV	R\$ 178.830,19	R\$ 158.004,92	16	16
Total	R\$ 1.829.321,26	R\$ 1.226.114,30	64	62



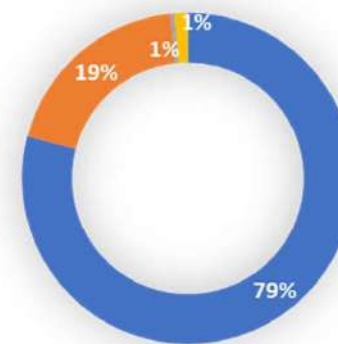
ENDIVIDAMENTO

Débitos tributários da GD Alimentos

De acordo com relatório disponibilizado pela Recuperanda, a GD alimentos possui um total de R\$ 1,3 milhão em débitos tributários, dos quais 79% correspondem a débitos não previdenciários. Os débitos previdenciários representam 19% do total, dentre esses valores estão débitos inscritos em dívida ativa e um parcelamento rescindido.

Não há notícia de adesão à qualquer programa de parcelamento fiscal pela Recuperanda.

DÉBITOS	VALOR	
Débito não previdenciario	R\$	1.090.517
Previdenciário	R\$	264.269
Divergência GFIP	R\$	6.024
Simplex nacional	R\$	17.590
TOTAL	R\$	1.378.399

DÉBITOS GD ALIMENTOS

■ Débito não previdenciario ■ Previdenciário ■ Divergência GFIP ■ Simplex nacional

Habilitações de crédito administrativas

Nos termos da decisão de fls. 982/986, os credores trabalhistas munidos de ofício da Justiça do Trabalho que apresentarem impugnação/habilitação de crédito diretamente nos autos terão seus pleitos avaliados, muito embora seja a via incorreta. Mensalmente, com a apresentação do relatório mensal, a Administradora Judicial apresentará parecer sobre os pedidos de inclusão de créditos.

A Administradora não recebeu qualquer habilitação neste último mês.



FOLHA DE PAGAMENTO

GD Alimentos



FOLHA DE PAGAMENTO

Relação de Empregados, Prestadores de Serviços e Sócios da GD Alimentos

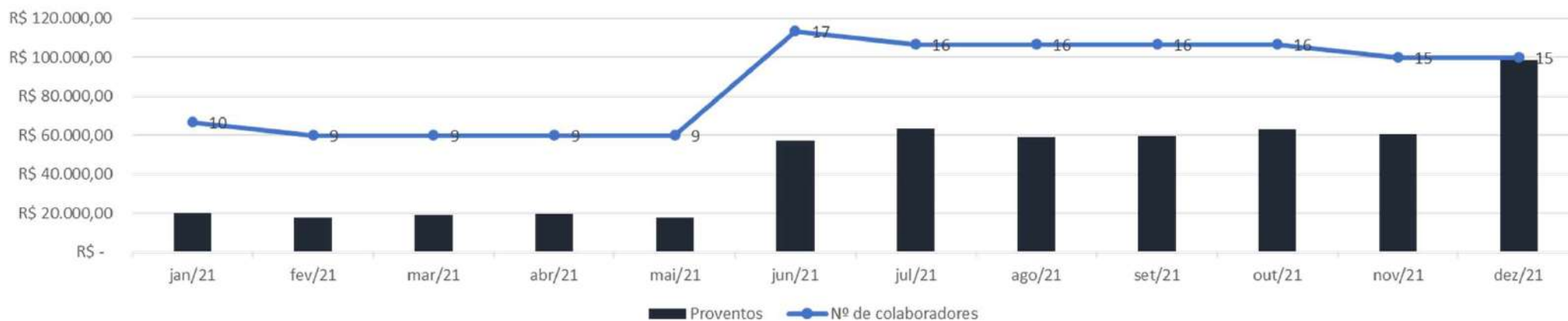
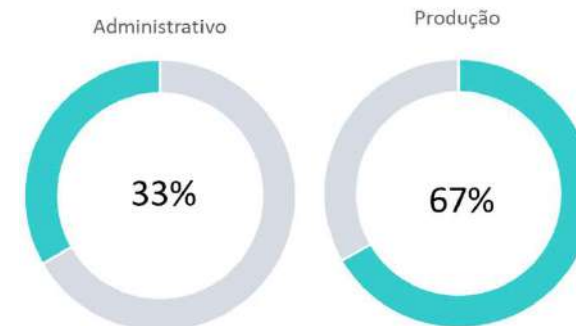
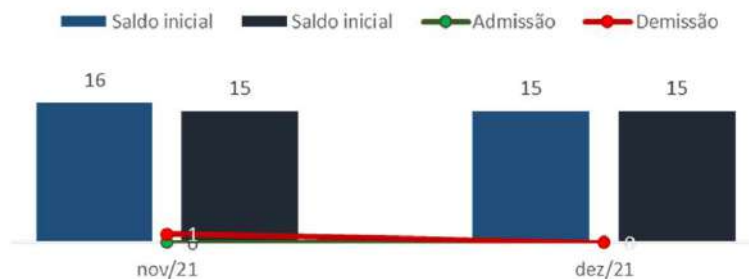


A GD Alimentos apresentou 15 colaboradores no mês de dezembro, no período em análise não houve admissão ou demissão. Do total de 15 funcionários, 33% deles estão alocados em funções administrativas e 67% em funções de produção. As demais empresas do grupo Open Food e Gavazzi e Fernandes não possuem colaboradores registrados.

Evolução colaboradores

Período	nov/21	dez/21
Saldo inicial	16	15
Admissão	0	0
Demissão	1	0
Saldo inicial	15	15

Evolução de colaboradores





INFORMAÇÕES CONTÁBEIS E
FINANCEIRAS – **GD ALIMENTOS**



INFORMAÇÕES CONTÁBEIS E FINANCEIRAS

Balço Patrimonial – GD Alimentos



A maior parte dos recursos disponíveis da GD Alimentos está concentrada no ativo circulante. Com relação ao passivo, foi constatado que toda obrigação para com terceiros está concentrada no passivo circulante, portanto, são exigíveis em curto prazo, o que demonstra que a recuperanda tem dificuldades para honrar com suas obrigações, pois não possui recursos de curto prazo suficientes para pagar o total as suas dívidas.

ATIVO	nov/21	dez/21	A.H.	A.V.
Ativo Circulante	253.210	247.332	-2%	52%
Disponibilidades	57.748	64.517	12%	14%
Estoques	37.652	24.540	-35%	5%
Cientes a Receber	4.401	11.385	159%	2%
Adiantamento a fornecedores	500	500	0%	0%
Outras Contas a Receber	149.641	146.390	-2%	31%
Adiantamento de férias	3.269	0	0%	0%
Ativo Não Circulante	234.490	229.552	-2%	48%
Imobilizado	756.300	756.300	0%	159%
(-) Depreciações e Amortizações	-521.810	-526.748	1%	-110%
TOTAL DO ATIVO	487.700	476.884	-2%	100%
PASSIVO	nov/21	dez/21	A.H.	A.V.
Passivo Circulante	3.594.285	3.724.128	4%	247%
Fornecedores	29.934	32.852	10%	2%
Empréstimos	341.250	341.250	0%	23%
Duplicatas descontadas	427.505	535.589	25%	35%
Tributos Municipais	866	810	-7%	0%
FGTS a Recolher	322.930	327.247	1%	22%
INSS sobre Salários a Recolher	81.750	89.245	9%	6%
Outros Tributos a Recolher	1.334.324	1.370.117	3%	91%
Salários a Pagar	38.484	37.622	-2%	2%
Provisões Trabalhistas	348.443	348.443	0%	23%
Outras Contas a Pagar	668.800	640.954	-4%	42%
Passivo Não Circulante	0	0	0%	0%
Patrimônio Líquido	-2.213.917	-2.213.917	0%	-147%
Capital Social	120.000	120.000	0%	8%
Lucros/Prejuízos Acumulados	-1.881.076	-1.881.076	0%	-125%
Ajuste	-452.842	-452.842	0%	-30%
Resultado do Exercício	0	0	0%	0%
TOTAL DO PASSIVO	1.380.367	1.510.211	9%	100%

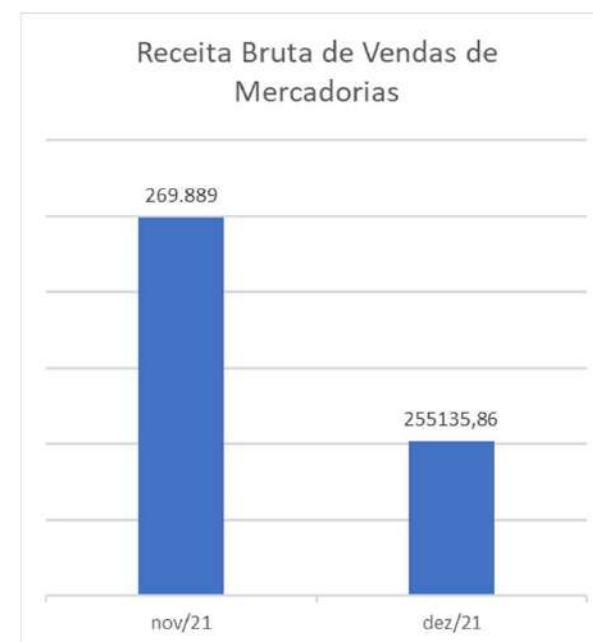
- Foi constatado um aumento de 12% das disponibilidades, devido aos recebimentos em bancos serem superiores aos pagamentos efetuados através dos caixas e bancos no período.
- Os estoques apresentaram um recuo 35% em razão do da saída de produtos ser superior a quantidade produzida.
- O aumento de mais de 100% observado na conta de clientes no mês de dezembro ocorreu devido ao mês anterior ter realizado a maior parte do recebíveis.
- Não foram constatadas variações no grupo do imobilizado além daquelas causadas pela depreciação mensal, portanto, entre os períodos apresentados não houve venda ou aquisições de novos bens.
- A conta de fornecedores apresentou um aumento de 10%, o que demonstra que os pagamentos de fornecedores foram inferiores aos valores de aquisição de novos insumos.
- O aumento de 25% das duplicatas descontadas foi ocasionado pela antecipação de capital de giro junto a instituições financeiras.
- A retração observada na conta salários a pagar de 2% em dezembro foi ocasionada pela inflação causada pelo proventos com 13º salário no mês de novembro e que não continuou no mês posterior.
- O aumento de 3% na conta “outros tributos a recolher” indica que a provisão de impostos do mês corrente foi superior aos valores pagos no mês.
- Segundo informações prestadas pela Recuperanda, a diferença de R\$ 1 milhão refere-se ao resultado do período que não está consolidado no patrimônio líquido.

INFORMAÇÕES CONTÁBEIS E FINANCEIRAS

Demonstração do Resultado do Exercício – GD Alimentos

Foi observado uma retração de 5% da receita bruta no mês de dezembro de 2021, devido às férias escolares. O grupo de deduções somente apresentou valores correspondentes a impostos sobre vendas, não havendo, portanto, devoluções de mercadorias no período analisado. Foi constatado um aumento de 2% dos custos das mercadorias vendidas, que ocorreu devido à elevação no valor dos insumos. A evolução de 41% nas despesas gerais se deu principalmente pelo aumento nas despesas com energia elétrica. O aumento de mais de 100% em despesas financeiras corresponde à majoração nas despesas bancárias e diminuição dos juros do passivo. O recuo de 11% das despesas administrativas teve como principal reflexo a redução no valor pago com alugueis de imóveis.

DRE	nov/21	dez/21	A.H	A.V.
Receita Bruta de Vendas de Mercadorias	269.889	255.136	-5%	100%
(-) Deduções da Receita Bruta	-28.158	-27.170	-4%	-11%
RECEITA LIQUIDA	241.731	227.966	-6%	89%
(-) Custo das Mercadorias Vendidas	-167.265	-170.676	2%	-67%
(=) LUCRO BRUTO	74.467	57.289	-23%	22%
DESPESAS OPERACIONAIS	-200.423	-196.395	-2%	-77%
Despesas com pessoal	-84.666	-83.255	-2%	-145%
Despesas Administrativas	-73.843	-65.928	-11%	-115%
Despesas Tributárias	0	0	0%	0%
Depreciação	-4.938	-4.938	0%	-9%
Despesas gerais	-36.976	-42.274	14%	-74%
(=) LUCRO OPERACIONAL	-125.957	-139.105	10%	-243%
DESPESAS FINANCEIRAS	-92	-1.555	1585%	-3%
(+) Receitas Financeiras	0	0	0%	0%
(-) Despesas Financeiras	-92	-1.555	1585%	-3%
(+) Receitas não operacionais	0	0	0%	0%
(=) LUCRO ANTES DO IR E CSL	-126.049	-140.660	12%	-246%
LUCRO/PREJUÍZO DO EXERCICIO	-126.049	-140.660	12%	-246%



INFORMAÇÕES CONTÁBEIS E FINANCEIRAS

Fluxo de Caixa - GD Alimentos



As movimentações do fluxo de caixa estão todas concentradas nas atividades operacionais, sendo as contas de clientes e a de tributos a pagar as principais contas para geração do caixa apresentado.

Rubrica	jan/21	fev/21	mar/21	abr/21	mai/21	jun/21	jul/21	ago/21	set/21	out/21	nov/21	dez/21
(+) Lucro/(-) Prejuízo do período	-5.710	-49.534	-60.479	-35.962	26.570	88.617	75.063	-96.835	119.220	156.926	126.049	140.260
AJUSTES POR:												
(+) Depreciação	4.938	4.938	4.938	4.938	4.938	4.938	4.938	4.938	4.938	4.938	4.938	4.938
(=) Lucro/Prejuízo líquido ajustado	(52,472)	(44,596)	(55,541)	(31,024)	(21,632)	(83,679)	(70,125)	(91,897)	(114,282)	(151,988)	(121,111)	(135,322)
1. VARIAÇÃO DO CAPITAL DE GIRO												
(-) Aumento / (+) Redução de Estoque	(16,787)	6,565	2,739	(11,153)	(7,747)	(3,819)	9,083	(1,062)	(4,506)	9,323	(2,158)	13,112
(+) Aumento / (-) Redução em Fornecedores	4,413	(3,387)	(688)	(32)	3,624	(495)	(211)	1,425	1,953	3,222	987,000	2,718
(-) Aumento / (+) Redução de Clientes	61,053	42,544	62,306	41,827	12,019	42,928	50,068	27,068	63,343	41,309	70,655	101,101
(+) Aumento / (-) Redução de Encargos com Pessoal	7,275	(1,477)	5,105	(247)	12,419	46,036	18,243	28,241	(243,560)	76,522	24,653	-5,065
(+) Aumento / (-) Redução de Tributos a Pagar	13,809	15,551	10,652	13,737	18,512	20,375	19,609	24,235	735,280	25,963	22,081	27,175
(-) Aumento / (+) Redução de Outros Valores	(12,921)	(12,370)	(19,203)	(16,090)	(17,517)	(22,103)	(2,700)	(2,095)	6,210	(3,165)	3,921	3,251
Ajustes de Exercícios Anteriores (Provisão de Impostos)	-	-	-	(4,699)	-	-	-	-	(448,142)	-	-	-
(=) Fluxo de Caixa proveniente da Variação do	56,843	47,426	60,911	23,342	21,310	82,922	94,092	77,812	110,577	153,173	112,297	142,292
2. DOS INVESTIMENTOS												
(-) Aquisição / (+) Alienação de Ativo Fixo	-	-	-	-	-	-	-	-	-	-	-	-
(=) Fluxo de Caixa usado nas Atividades de	-	-	-	-	-	-	-	-	-	-	-	-
3. DOS FINANCIAMENTOS												
(+) Aporte de Capital Social	-	-	-	-	-	-	-	-	-	-	-	-
(=) Fluxo de Caixa usado nas Atividades de	-	-	-	-	-	-	-	-	-	-	-	-
4. AUMENTO LÍQUIDO DE CAIXA E EQUIVALENTE DE												
Caixa e equivalente de caixa no início do período	55,390	59,761	62,590	67,960	60,278	59,956	59,199	83,167	69,082	65,377	66,562	57,748
Caixa e equivalente de caixa no fim do período	59,761	62,590	67,960	60,278	59,956	59,199	83,167	69,082	65,377	66,562	57,748	64,717
RESUMO												
Lucro Ajustado	(52,472)	(44,596)	(55,541)	(31,024)	(21,632)	(83,679)	(70,125)	(91,897)	(114,282)	(151,988)	-121,111	-135,322
Variação do Capital de Giro	56,843	47,426	60,911	23,342	21,310	82,922	94,092	77,812	110,577	153,173	112,297	142,292
Investimento	-	-	-	-	-	-	-	-	-	-	-	-
Financiamento	-	-	-	-	-	-	-	-	-	-	-	-
(=) Variação do Fluxo de Caixa	4,371	2,829	5,369	(7,682)	(321)	(757)	23,967	(14,085)	(3,705)	1,185	-8,814	6,969

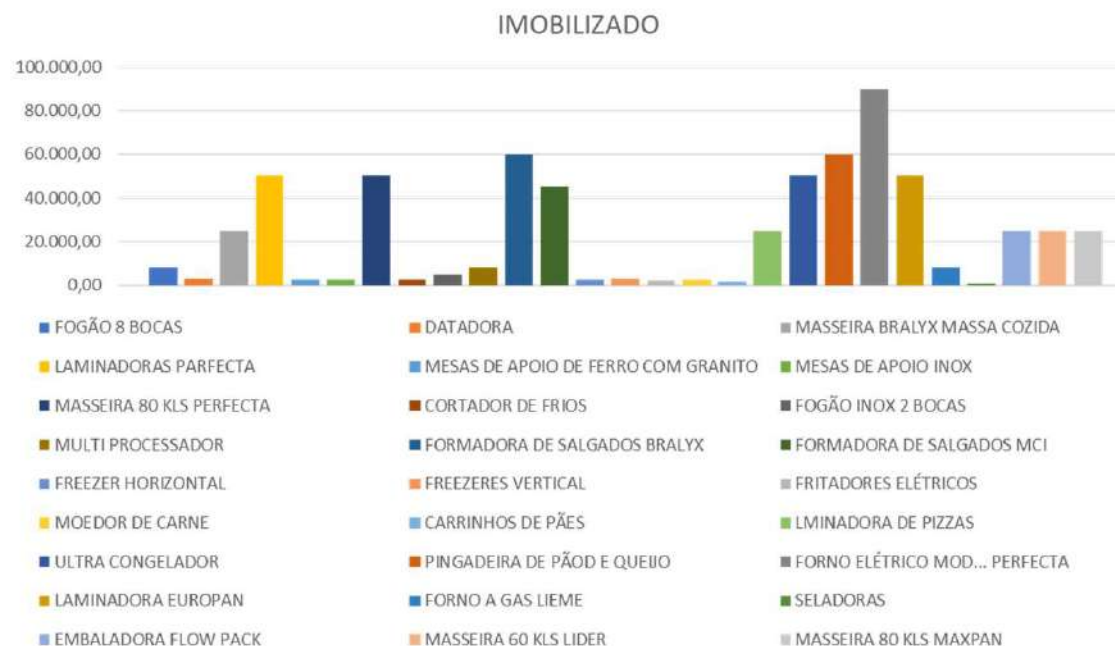
INFORMAÇÕES CONTÁBEIS E FINANCEIRAS

Imobilizado



A GD Alimentos apresentou inventário de máquinas com valor total de R\$ 756,3 mil. Vale lembrar que a diferença entre o inventário e o demonstrado no balanço da GD Alimentos se dá devido ao registro das depreciações contábeis apontadas no balanço patrimonial. De acordo com o inventário apresentado, o bem com maior representatividade é 1 forno elétrico de R\$ 90 mil, que representa 12% do total do imobilizado.

QUANT.	EQUIPAMENTO	CLASSIFICAÇÃO	VALOR UNITÁRIO	VALOR TOTAL
1	FOGÃO 8 BOCAS	MAQUINAS E EQUIPAMENTOS	8.000,00	8.000,00
1	DATADORA	MAQUINAS E EQUIPAMENTOS	3.200,00	3.200,00
1	MASSEIRA BRALYX MASSA COZIDA	MAQUINAS E EQUIPAMENTOS	25.000,00	25.000,00
1	LAMINADORAS PERFECTA	MAQUINAS E EQUIPAMENTOS	50.000,00	50.000,00
5	MESAS DE APOIO DE FERRO COM GRANITO	MAQUINAS E EQUIPAMENTOS	2.500,00	12.500,00
6	MESAS DE APOIO INOX	MAQUINAS E EQUIPAMENTOS	2.500,00	15.000,00
1	MASSEIRA 80 KLS PERFECTA	MAQUINAS E EQUIPAMENTOS	50.000,00	50.000,00
1	CORTADOR DE FRIOS	MAQUINAS E EQUIPAMENTOS	2.500,00	2.500,00
1	FOGÃO INOX 2 BOCAS	MAQUINAS E EQUIPAMENTOS	5.000,00	5.000,00
1	MULTI PROCESSADOR	MAQUINAS E EQUIPAMENTOS	8.000,00	8.000,00
2	FORMADORA DE SALGADOS BRALYX	MAQUINAS E EQUIPAMENTOS	60.000,00	120.000,00
1	FORMADORA DE SALGADOS MCI	MAQUINAS E EQUIPAMENTOS	45.000,00	45.000,00
1	FREEZER HORIZONTAL	MAQUINAS E EQUIPAMENTOS	2.500,00	2.500,00
2	FREEZERES VERTICAL	MAQUINAS E EQUIPAMENTOS	3.200,00	6.400,00
2	FRITADORES ELÉTRICOS	MAQUINAS E EQUIPAMENTOS	2.000,00	4.000,00
1	MOEDOR DE CARNE	MAQUINAS E EQUIPAMENTOS	2.500,00	2.500,00
25	CARRINHOS DE PÃES	MAQUINAS E EQUIPAMENTOS	1.500,00	37.500,00
1	LMINADORA DE PIZZAS	MAQUINAS E EQUIPAMENTOS	25.000,00	25.000,00
1	ULTRA CONGELADOR	MAQUINAS E EQUIPAMENTOS	50.000,00	50.000,00
1	PINGADEIRA DE PÃO E QUEIJO	MAQUINAS E EQUIPAMENTOS	60.000,00	60.000,00
1	FORNO ELÉTRICO MOD... PERFECTA	MAQUINAS E EQUIPAMENTOS	90.000,00	90.000,00
1	LAMINADORA EUROPAN	MAQUINAS E EQUIPAMENTOS	50.000,00	50.000,00
1	FORNO A GAS LIEME	MAQUINAS E EQUIPAMENTOS	8.000,00	8.000,00
2	SELADORAS	MAQUINAS E EQUIPAMENTOS	600,00	1.200,00
1	EMBALADORA FLOW PACK	MAQUINAS E EQUIPAMENTOS	25.000,00	25.000,00
1	MASSEIRA 60 KLS LIDER	MAQUINAS E EQUIPAMENTOS	25.000,00	25.000,00
1	MASSEIRA 80 KLS MAXPAN	MAQUINAS E EQUIPAMENTOS	25.000,00	25.000,00
TOTAL			632000	756300

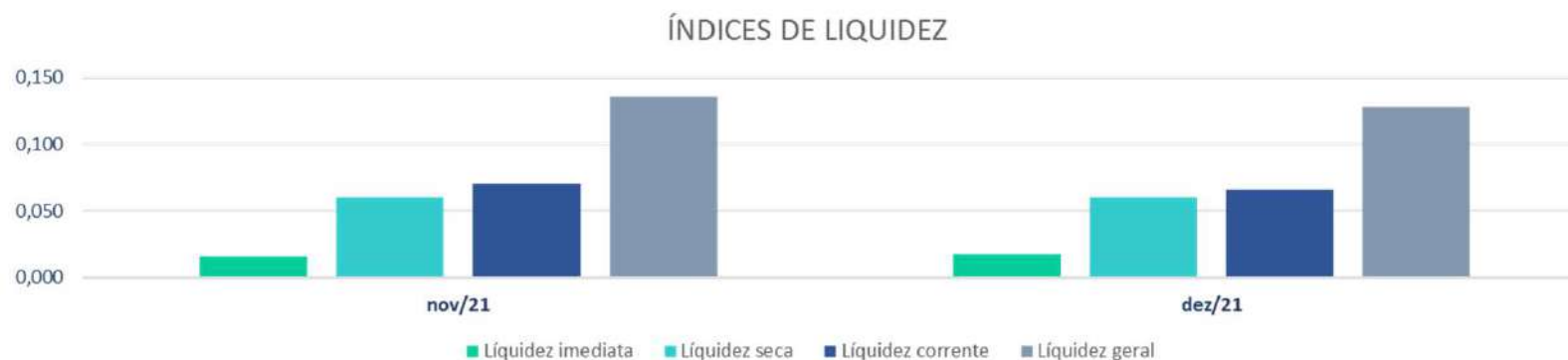


INFORMAÇÕES CONTÁBEIS E FINANCEIRAS
Índices de liquidez



Os índices de liquidez mensuram a capacidade de pagamento da empresa frente às obrigações. São no total de 4 índices extraídos do Balanço patrimonial. O ideal é que os valores apresentados nos índices sejam iguais ou superiores a 1, situação essa que significa que para cada 1 real de dívida a GD Alimentos também possui a mesma quantia em recurso para arcar com essa dívida. Como se pode observar em nenhum dos períodos e índices a GD Alimentos demonstrou capacidade de honrar suas obrigações, mostrando a disparidade entre bens, direitos e obrigações.

ÍNDICES DE LÍQUIDEZ	nov/21	dez/21	DESCRIÇÃO
Líquidez imediata	0,016	0,017	O índice de liquidez Imediata, analisa a situação de curto prazo das empresas, sendo um índice conservador que considera apenas o Disponível (Caixa, bancos, aplicações financeiras) para quitar as obrigações.
Líquidez seca	0,06	0,06	Este índice é similar com o de liquidez Corrente, entretanto, é subtraído o Estoque, sendo cauteloso nesse sentido, uma vez que os Estoques não apresenta o mesmo nível de liquidez que as demais contas desse grupo de ativos.
Líquidez corrente	0,07	0,07	Total de ativos de curto prazo para o total de passivo (obrigações) de curto prazo. Sem disponibilidade suficientes para quitar as obrigações no curto prazo.
Líquidez geral	0,14	0,13	Neste índice é considerado a situação da empresa no longo prazo.

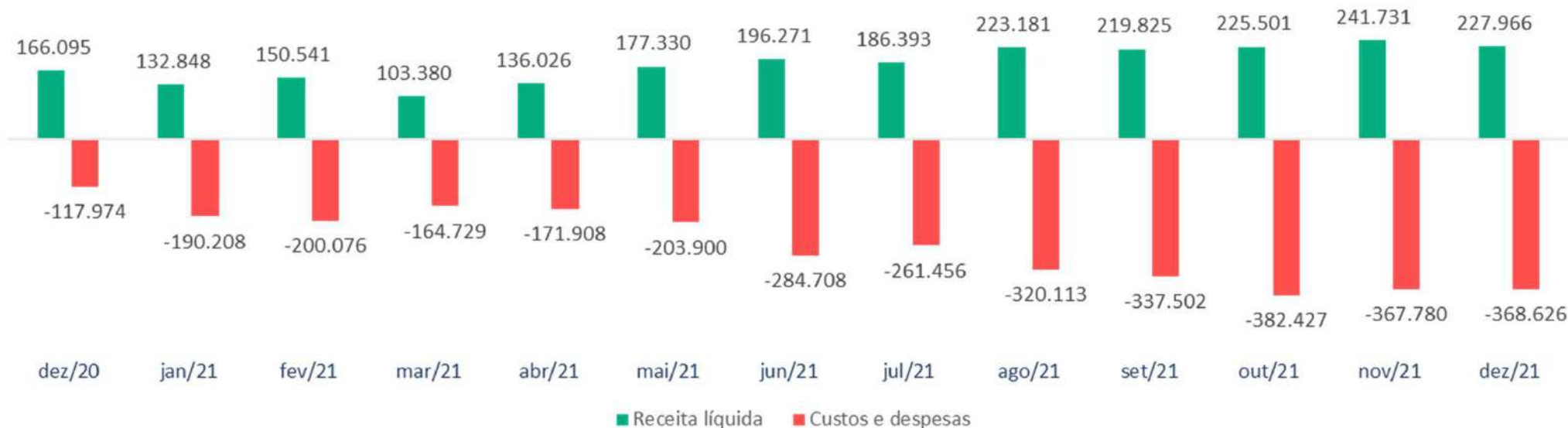


INFORMAÇÕES CONTÁBEIS E FINANCEIRAS
Receitas x Custos e Despesas



O mês de dezembro apontou uma redução de 6% da receita líquida em relação ao período anterior. Já o total de gastos não apresentou variação significativa em relação ao mês de novembro.

RECEITA X GASTOS



▪ Em comparação como o mesmo mês do ano anterior, foi verificado que a receita líquida evoluiu em 37% e os gastos aumentaram em mais de 100%.

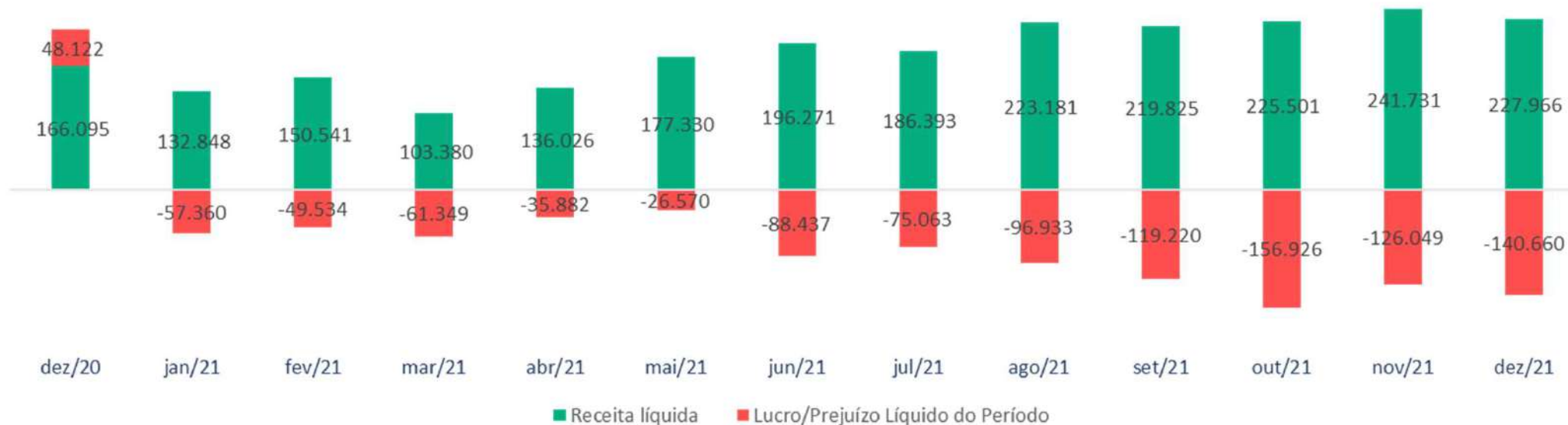
INFORMAÇÕES CONTÁBEIS E FINANCEIRAS

Receitas x Resultado



Ao analisar os períodos apresentados pela Recuperanda para o ano de 2021, verifica-se que em todos os meses foram apresentados prejuízos. Nota-se também que no último período houve um aumento de 12% do prejuízo em relação ao mês de novembro.

RECEITA X RESULTADO



- O prejuízo apresentado em dezembro apontou uma evolução de 12% em relação ao período anterior, ocasionado principalmente pela redução de 5% das receitas, bem como evolução das despesas gerais e financeiras.



INFORMAÇÕES CONTÁBEIS E
FINANCEIRAS – **OPEN FOODS**



INFORMAÇÕES CONTÁBEIS E FINANCEIRAS
Balço Patrimonial – Open Foods



Analisando-se o balanço da Recuperanda Open Foods, resta claro que é uma sociedade não operante. Apesar disso, como ela possui empregados registrados, nota-se também que sua contabilidade não é devidamente realizada pela falta de informações com relação às verbas trabalhistas. Através do saldo demonstrado em caixa, é possível constatar que a recuperanda Open Foods não transaciona valores desde a sua abertura, pois o valor ali demonstrado corresponde ao necessário para integralização de capital, e que não sofre variação desde 2017. Como se pode observar no demonstrativo abaixo, não foram constatadas variações tanto no ativo quanto no passivo entre os períodos analisados, indicando que não houve operação.

ATIVO	nov/21	dez/21
Ativo Circulante	50.000	50.000
Caixa	50.000	50.000
Ativo Não Circulante	0	0
TOTAL DO ATIVO	50.000	50.000
PASSIVO	nov/21	dez/21
Passivo Circulante	8.113	8.113
INSS sobre Salários a Recolher	8.113	8.113
Patrimônio Líquido	41.887	41.887
Capital Social	50.000	50.000
Resultado do Exercício	-8.113	-8.113
TOTAL DO PASSIVO	50.000	50.000

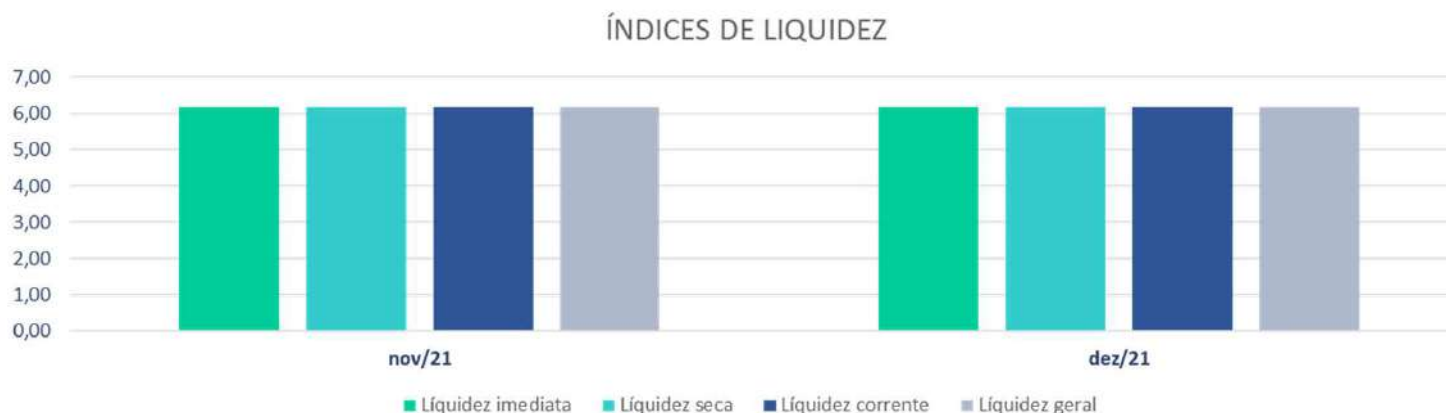
INFORMAÇÕES CONTÁBEIS E FINANCEIRAS

Índices de liquidez

Os índices de liquidez mensuram a capacidade de pagamento da empresa frente às obrigações. São no total de 4 índices extraídos do Balanço patrimonial. O ideal é que os valores apresentados nos índices sejam iguais ou superiores a 1, situação essa que significa que para cada 1 real de dívida a recuperanda também possui a mesma quantia em recurso para arcar com essa dívida. Como se pode observar a Open Foods obteve índices superiores a 1, o qual demonstra que seus ativos são suficientes para arcar com obrigações tanto de forma imediata quanto no curto e longo prazo, é possível notar também que não houve alteração dos valores apresentados entre novembro e dezembro de 2021, devido à falta de operação nos meses em questão.



ÍNDICES DE LÍQUIDEZ	nov/21	dez/21	DESCRIÇÃO
Líquidez imediata	6,16	6,16	O índice de liquidez Imediata, analisa a situação de curto prazo das empresas, sendo um índice conservador que considera apenas o Disponível (Caixa, bancos, aplicações financeiras) para quitar as obrigações.
Líquidez seca	6,16	6,16	Este índice é similar com o de liquidez Corrente, entretanto, é subtraído o Estoque, sendo cauteloso nesse sentido, uma vez que os Estoques não apresenta o mesmo nível de liquidez que as demais contas desse grupo de
Líquidez corrente	6,16	6,16	Total de ativos de curto prazo para o total de passivo (obrigações) de curto prazo. Sem disponibilidade suficientes para quitar as obrigações no curto prazo.
Líquidez geral	6,16	6,16	Neste índice é considerado a situação da empresa no longo prazo.





INFORMAÇÕES CONTÁBEIS E
FINANCEIRAS – **GAVAZZI & FERNANDES**



INFORMAÇÕES CONTÁBEIS E FINANCEIRAS
Balço Patrimonial – Gavazzi e Fernandes



Analisando-se o balanço da Recuperanda Gavazzi e Fernandes, resta claro que esta também é uma sociedade não operante. Nota-se também que sua contabilidade não é devidamente realizada pela falta de informações com relação a verbas trabalhistas, assim como na Recuperanda Open Foods. Não foram constatadas variações no caixa desde o ano de 2018. Como se pode observar, não houve variação entre novembro e dezembro de 2021 nas contas de ativo e de passivo, o qual indica que não houve operação entre esses períodos.

ATIVO	nov/21	dez/21
Ativo Circulante	54	54
Caixa	54	54
Ativo Não Circulante	0	0
TOTAL DO ATIVO	54	54
PASSIVO	nov/21	dez/21
Passivo Circulante	1.920	1.920
Empréstimos	300	300
Outros Tributos a Recolher	1.620	1.620
Passivo Não Circulante	0	0
Patrimônio Líquido	-1.866	-1.866
Capital Social	10.000	10.000
Lucros/Prejuízos Acumulados	-11.866	-11.866
Resultado do Exercício	0	0
TOTAL DO PASSIVO	54	54

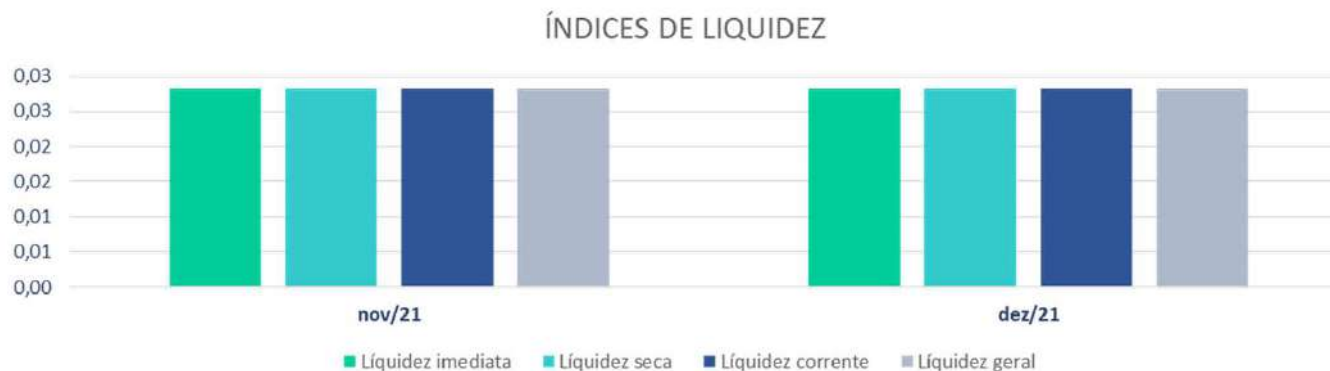
INFORMAÇÕES CONTÁBEIS E FINANCEIRAS

Índices de liquidez



Os índices de liquidez mensuram a capacidade de pagamento da empresa frente às obrigações. São no total de 4 índices extraídos do Balanço patrimonial. O ideal é que os valores apresentados nos índices sejam iguais ou superiores a 1, situação essa que significa que para cada 1 real de dívida a Gavazzi e Fernandes também possui a mesma quantia em recurso para arcar com essa dívida. Como se pode notar em nenhum dos períodos apresentados a Gavazzi e Fernandes possuía capacidade de através de seus recursos honrar com suas dívidas. Devido à falta de variações nas contas nos grupos de Ativo não circulante e passivo não circulante todos os índices permaneceram inalterados.

ÍNDICES DE LÍQUIDEZ	nov/21	dez/21	DESCRIÇÃO
Líquidez imediata	0,03	0,03	O índice de liquidez Imediata, analisa a situação de curto prazo das empresas, sendo um índice conservador que considera apenas o Disponível (Caixa, bancos, aplicações financeiras) para quitar as obrigações.
Líquidez seca	0,03	0,03	Este índice é similar com o de liquidez Corrente, entretanto, é subtraído o Estoque, sendo cauteloso nesse sentido, uma vez que os Estoques não apresenta o mesmo nível de liquidez que as demais contas desse grupo de ativos.
Líquidez corrente	0,03	0,03	Total de ativos de curto prazo para o total de passivo (obrigações) de curto prazo. Sem disponibilidade suficientes para quitar as obrigações no curto prazo.
Líquidez geral	0,03	0,03	Neste índice é considerado a situação da empresa no longo prazo.





ANEXOS



ANEXOS

Fotos: Visita realizada em 21/03/2022



Pendências ou Inconsistências na Documentação



- As Recuperandas não apresentaram informações completas sobre o endividamento fiscal e não sujeito à recuperação judicial. Referidas informações serão reportadas no RMA assim que disponibilizadas pelas Recuperandas.
- Os demonstrativos contábeis tais como DRE e Balanços patrimoniais não possuíam assinatura do contador.

Até o encerramento deste Relatório mensal de atividades (RMA), os seguintes documentos não haviam sido apresentados:

- Relatório de contas a pagar de 2020 e de janeiro até dezembro de 2021 e janeiro de 2022.
- Relatório de fornecedores de 2020 e de janeiro até dezembro de 2021 e janeiro de 2022.
- Relatório de contas a receber de 2020 e de janeiro até dezembro de 2021 e janeiro de 2022.
- Relação dos principais clientes 2020, 2021 e janeiro de 2022.
- Relação dos principais fornecedores 2020, 2021 e janeiro de 2022.

ANEXOS

Remuneração da Administradora Judicial



Em manifestação protocolada em 15/01/2021 (fls. 342/356), a **Administradora Judicial** apresentou sua **proposta de trabalho e remuneração**, devidos desde a juntada do termo de compromisso até a aprovação do Plano de Recuperação Judicial, incluídas custas, tributos, diligências e outras despesas em virtude dos trabalhos realizados.

Em decisão de 11/03/2021 (fls. 632/642), o **MM. Juízo** fixou os honorários provisórios da Administradora Judicial em 27 parcelas de R\$ 1.000,00 (hum mil reais) mensais, devidos desde a data do processamento da Recuperação Judicial e correspondentes à 2% (dois por cento) do passivo sujeito (conforme apurado na petição inicial). As três parcelas vencidas foram pagas em até 90 dias da decisão e englobadas nas primeiras três parcelas de 2021.

Atualmente, todos os pagamentos de honorários estão em dia e foram devidamente quitados.

QUESTÕES PROCESSUAIS

Cronograma processual



Data	Evento	Lei 11.101/05
25/08/2020	Ajuizamento do Pedido de Recuperação Judicial	
30/11/2020	Deferimento do Processamento do Pedido de Recuperação Judicial	art. 52, inciso I, II, III, IV e V e §1º
03/12/2020	Publicação do deferimento no D.O.	
08/01/2021	Comprovação de protocolo de ofício às Fazendas e Juntas Comerciais (10 dias após a publicação de deferimento da RJ)	
22/01/2021	Publicação do 1º Edital pelas devedoras	art. 52, §1º
18/12/2020	Apresentação do Relatório inicial (15 dias)	
09/02/2021	Fim do prazo para apresentar habilitações e divergências ao AJ (15 dias após a publicação do 1º Edital)	art. 7º, §1º
01/02/2021	Apresentação do Plano de Recuperação ao Juízo (60 dias após a publicação do deferimento da RJ)	art. 53
18/03/2021	Publicação de aviso sobre o recebimento do PRJ no D.O.	art. 53, § único
19/04/2021	Fim do prazo para apresentar objeções ao PRJ (30 dias após a publicação do 2º Edital ou 30 dias após a publicação de aviso sobre o recebimento do PRJ)	art. 53, § único art. 55, § único
26/03/2021	Disponibilização dos pareceres de análise de divergências e habilitações pela AJ (45 dias após a apresentação de habilitações/divergências)	art. 7º, §2º
20/05/2021	Publicação do 2º Edital no D.O.	art. 7º, §2º
31/05/2021	Fim do prazo para apresentar impugnações ao Juízo (10 dias após a publicação do 2º Edital)	art. 8º
19/10/2021	Publicação do Edital de convocação para votação do PRJ - Assembleia Geral de Credores (15 dias de antecedência da realização da AGC)	art. 36
04/11/2021	1ª Convocação da Assembleia Geral de Credores	art. 36, I
11/11/2021	2ª Convocação da Assembleia Geral de Credores	art. 36, I
16/12/2021	Continuação da 2ª Convocação da Assembleia Geral de Credores – votação do PRJ	
28/11/2021	Fim do prazo de suspensão do curso da prescrição de ações e execuções contra as devedoras (180 dias após o deferimento da RJ) (*)	art. 6º, §4º
	Homologação do PRJ e concessão da RJ	art. 58
	Fim do prazo da RJ, se cumpridas todas as obrigações previstas no PRJ (2 anos após a concessão da RJ)	art. 61

Obs.: Conforme a r. decisão de fls. 262/267, os prazos previstos na Lei 11.101/05 e no plano de recuperação judicial devem ser contados em dias corridos, contando-se em dias úteis apenas os previstos no CPC.

(*) A decisão de fls. 982/986 deferiu a prorrogação do período de suspensão de ações e execuções por mais 180 dias.



Contato

Maria Isabel Fontana

isabel.fontana@excelia.com.br



www.excelia.com.br

www.excelia-aj.com.br

rj.artmassas@excelia.com.br



[/excelia-consultoria-negócios](https://www.linkedin.com/company/excelia-consultoria-negocios)