



**NOSSA MISSÃO**  
**GERAR VALOR.**

**NOSSA VISÃO**  
**CONHECER. TRANSFORMAR. RESOLVER.**



## RELATÓRIO INICIAL DE ATIVIDADES

**GD ALIMENTOS LTDA – EPP**

**OPEN FOODS ALIMENTOS LTDA – EPP**

**GAVAZZI E FERNANDES ROTISSERIE LTDA.**

**Recuperação Judicial nº 1077387-70.2020.8.26.0100**

**2ª Vara Falências e Recuperações Judiciais da Comarca de São Paulo**

**Competência: maio de 2021**



São Paulo, 30 de julho de 2021

# ÍNDICE

04	INTRODUÇÃO
05	EVENTOS RELEVANTES
09	VISÃO GERAL DAS RECUPERANDAS
15	ENDIVIDAMENTO
19	FOLHA DE PAGAMENTO
21	INFORMAÇÕES CONTÁBEIS E FINANCEIRAS
35	ANEXOS

## INTRODUÇÃO – Relatório Mensal de Atividades

Trata-se de pedido de Recuperação Judicial distribuído por GD Alimentos Ltda – EPP, Open Foods Alimentos Ltda – EPP e Gavazzi e Fernandes Rotisserie Ltda. (“Grupo Art Massas” ou “Recuperandas”), em 25/08/2020, perante a 2ª Vara de Falências e Recuperações Judiciais da Comarca de São Paulo, sob o número 1070194-04.2020.8.26.0100.

Em decisão proferida em 30/11/2020 (fls. 262/267), foi deferido o processamento da Recuperação Judicial e nomeada a Excelia Consultoria e Negócios Ltda. (“Excelia”) como Administradora Judicial.

Em atenção ao art. 22, inciso II, alíneas “a” e “c”, da Lei nº 11.101/05, o presente Relatório Mensal de Atividades “RMA” reproduz os atos de fiscalização das atividades das Recuperandas, consistente na análise dos documentos contábeis e financeiros enviados pelas Recuperandas referentes ao mês de maio de 2021, bem como visita à sede das Recuperandas em 21/07/2021.

Em decisão proferida em 16/06/2021 (fls. 982/986), foi deferido o processamento sob consolidação substancial, sendo que algumas análises foram feitas de forma consolidada, dentre elas o endividamento do grupo.

A Excelia informa que o presente RMA respeita a padronização recomendada pelo Comitê de Enfrentamento dos Impactos da Covid-19 e aprovada pela Corregedoria Geral da Justiça, conforme Comunicado CG nº 786/2020 (Processo nº 2020/75325), disponibilizado no DJE em 01/09/2020.



## EVENTOS RELEVANTES

Análise em conjunto das atividades do grupo



- Em decisão proferida em 16/06/2021 (fls. 982/986), o MM. Juízo decidiu, dentre outras questões:
  - (i) pelo **deferimento** do pedido das Recuperandas **de prorrogação do prazo de suspensão das ações e execuções** (*stay period*) por mais 180 dias;
  - (ii) por intimar as Recuperandas para que apresentem **datas para realização da Assembleia Geral de Credores**; e
  - (iii) pelo **deferimento** o pedido das Recuperandas, corroborado pela Administradora Judicial, de processamento da recuperação judicial sob regime de **consolidação substancial**.
- Não obstante as deliberações acima, a Administradora Judicial também informa que a partir deste RMA, incluiu na seção "Endividamento" sua análise das impugnações/divergências trabalhistas equivocadamente protocoladas nos autos principais, também por ocasião da determinação da decisão retro.

### Próximos passos

- Agendamento de datas para Assembleia Geral de Credores para votação do Plano de Recuperação Judicial.
- O cronograma atualizado do presente processo se encontra na seção Anexos do presente RMA, página 42.

### **Pedidos de habilitação de crédito recebidos pela AJ**

Por força da r. decisão de fls. 982/986, a Administradora Judicial apresentará análise mensal das impugnações/habilitações trabalhistas oriundas de ofício trabalhista, ainda que protocoladas diretamente nos autos da Recuperação Judicial.

A Administradora Judicial recebeu 1 impugnação protocolada diretamente nos autos, cuja análise consta na seção “Endividamento”, página 18 deste RMA.

### **Visita às sedes das Recuperandas em 21/07/2021**

Em 21/07/2021, a Administradora Judicial diligenciou presencialmente às sedes das Recuperandas para averiguar as atividades. As fotos seguem na seção “Anexos” deste RMA.

No dia da visita, as atividades ocorriam normalmente, muito embora a pandemia e as restrições da quarentena continuem afetando as atividades.

Análise global das informações fornecidas pelas Recuperandas com relação à GD Alimentos, Gavazzi e Fernandes e Open Foods.

### GD Alimentos

- Houve um aumento de 30% das Receitas no mês de maio de 2021, ocasionado pelo trabalho de captação de novos clientes, aumento dos pedidos das cantinas escolares.
- No mês de maio houve a antecipação de capital de giro que ocasionou um aumento de mais de 34% das duplicatas descontadas.
- As duplicatas apresentaram um aumento de mais de 100% ocasionado pela evolução das vendas.
- No mês de maio não foram admitidos ou demitidos funcionários.
- Em maio alguns funcionários retornaram de férias, ocasionando aumento de 62% da conta de salários a pagar.
- Os estoques aumentaram em 21% no mês de maio, para garantir o fornecimento de mercadorias devido ao aumento de pedidos no período.

### Gavazzi e Fernandes

- Não possui atividade operacional atualmente. Integra o grupo Art Massas e é detentora da marca – segundo a Recuperanda, em 2014 foi acordada nova organização junto a GD Alimentos e as Recuperandas passaram a concentrar sua atividade nesta última.
- Embora inativa operacionalmente, a Recuperanda possui passivo trabalhista.

### Open Foods

- Não possui atividade operacional atualmente. Integra o grupo Art Massas e é detentora da marca – segundo a Recuperanda, em 2014 foi acordada nova organização junto a GD Alimentos e as Recuperandas passaram a concentrar sua atividade nesta última.
- Embora inativa operacionalmente, a Recuperanda possui passivo trabalhista.





## VISÃO GERAL DAS RECUPERANDAS



## Resumo do Grupo Art Massas

O grupo Art Massas atua na produção e comercialização de produtos alimentícios congelados como salgados, mini pizzas, tortas, folhados e assados congelados. A frente de vendas atua tanto no mercado de varejo (através de sua loja de fábrica) quanto no de atacado, fornecendo produtos para lanchonetes, cantinas escolares, restaurantes, padarias, buffets, hotéis, hospitais, clubes e cafeterias.

O grupo iniciou suas atividades no final da década de 1990, originalmente trabalhando com comércio de laticínios, lanchonete e rotisseria e em 2010 começou a atuar na produção em linha industrial dos salgados. Em 2020, o grupo inaugurou sua loja de fábrica (foto abaixo), localizada no estabelecimento ao lado da produção dos salgados.

### Grupos Art Massas

**GD ALIMENTOS LTDA. EPP**

Em recuperação judicial

Fabrica e comercializa os produtos alimentícios congelados, assados e fritos.

**OPEN FOODS ALIMENTOS LTDA. EPP**

Em recuperação judicial

Empresa sem atividade.

**GAVAZZI E FERNANDES  
ROTISSERIE LTDA UNIPessoal -  
ME**

Em recuperação judicial

Detentora da marca “Art Massas”. Empresa sem atividade.

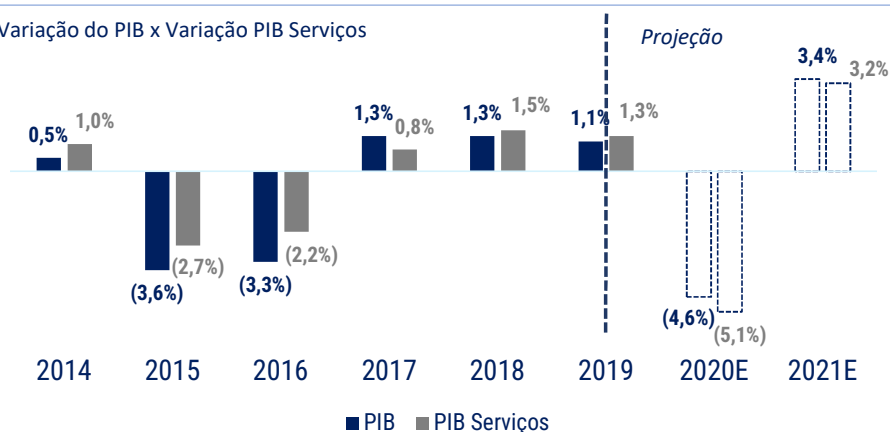


## VISÃO GERAL DAS RECUPERANDAS Estudo de Mercado – Visão Macro

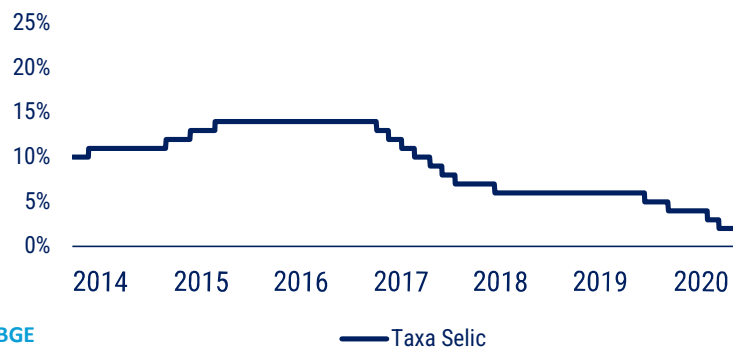


Com a profunda crise vivida nos últimos anos, o setor de serviços foi muito afetado. A retomada se iniciou em 2017, mas será prejudicada pela pandemia.

Variação do PIB x Variação PIB Serviços



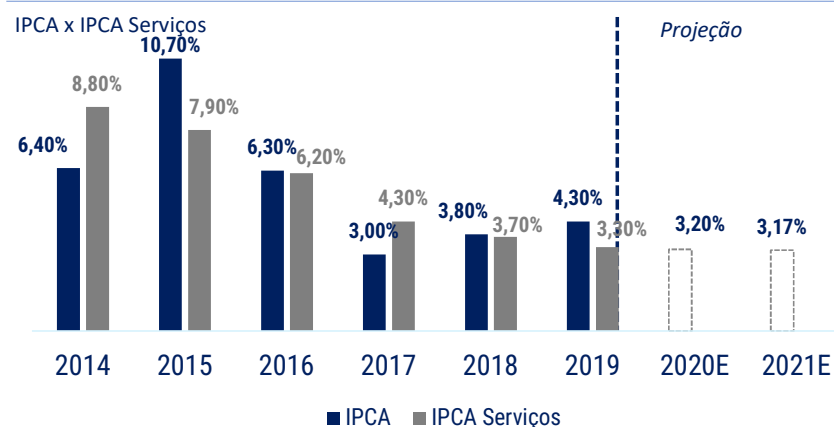
Após altos índices da taxa de juros, a Selic se encontra em seu menor valor histórico no Brasil a 2%.



Fonte: BCB, IBGE

Depois de um cenário de estagflação, o setor de serviços apresentou níveis estáveis e pequenos de inflação.

IPCA x IPCA Serviços



Uma combinação de fatores, vem mudando o cenário para o setor de serviços em geral.

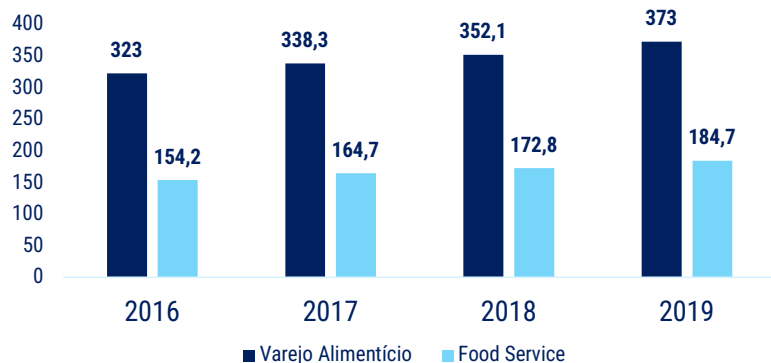
- Atingida pela pior crise em mais de 100 anos, a economia desacelerou em todos os setores;
- As altas das taxas de juros, aliadas aos altos índices de inflação levaram ao cenário de baixa atratividade para investimentos até 2017;
- Desde de 2017 esse cenário vem mudando com crescimento do PIB e baixas taxas de juros;
- 2020 ficará marcado por uma grande queda devido à crise do Covid-19 o setor de serviços tende a recuperar o crescimento nos próximos anos, já tendo apresentado melhoras em setembro de 2020.

## VISÃO GERAL DAS RECUPERANDAS Estudo de Mercado – Mercado de Atuação



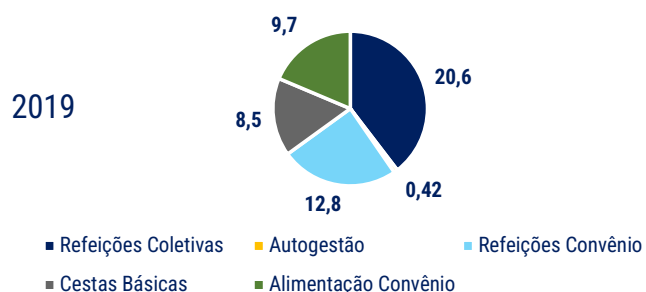
As vendas de Food Service, setor de especialidade das Recuperandas, apresentam crescimentos sucessivos anuais desde 2016.

Vendas da Indústria da Alimentação no Mercado Interno (R\$ Bilhões)

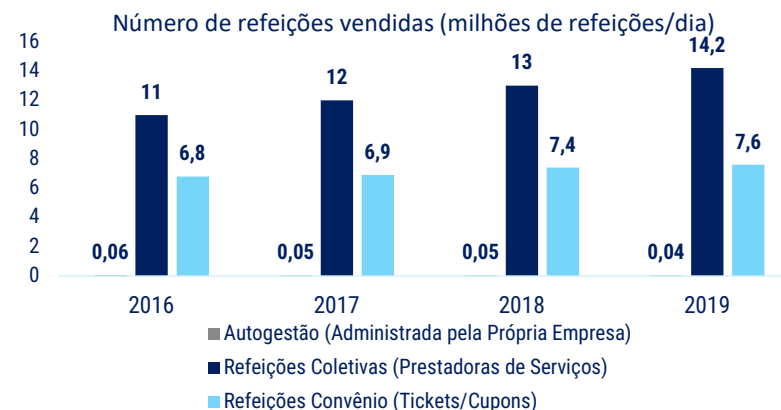


Em 2019, as refeições coletivas (prestadoras de serviços) representaram a maior parte do faturamento desse mercado.

Faturamento ( R\$ Bilhões)



Enquanto as refeições por Autogestão decaem, as refeições coletivas (setor das Recuperandas) crescem desde 2016.



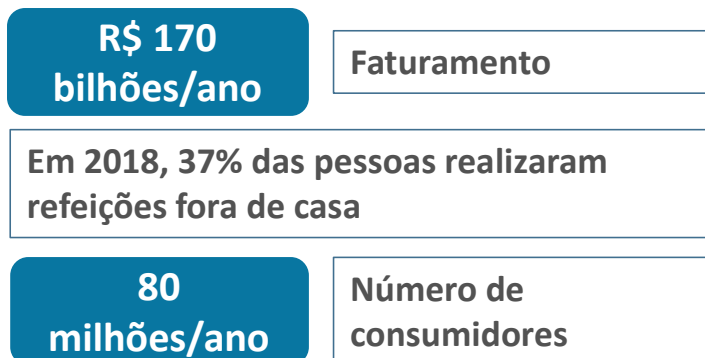
Apesar do período recente de crise, o mercado tem crescido e possui características favoráveis às Recuperandas.

- O Food Service apresentou sucessivos crescimentos da venda interna desde 2016;
- Em relação às refeições, as prestadoras de serviços têm apresentado crescimento enquanto a autogestão decaiu, o que sugere um mercado cada vez maior para as refeições fora do lar e terceirizadas;
- As refeições coletivas representam cerca de 40% desse mercado.

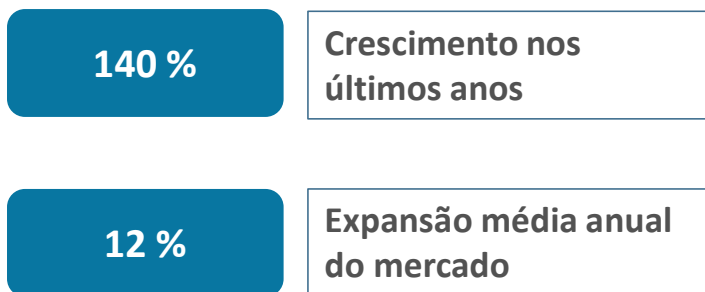


VISÃO GERAL DAS RECUPERANDAS  
**Estudo de Mercado – Mercado de Atuação**

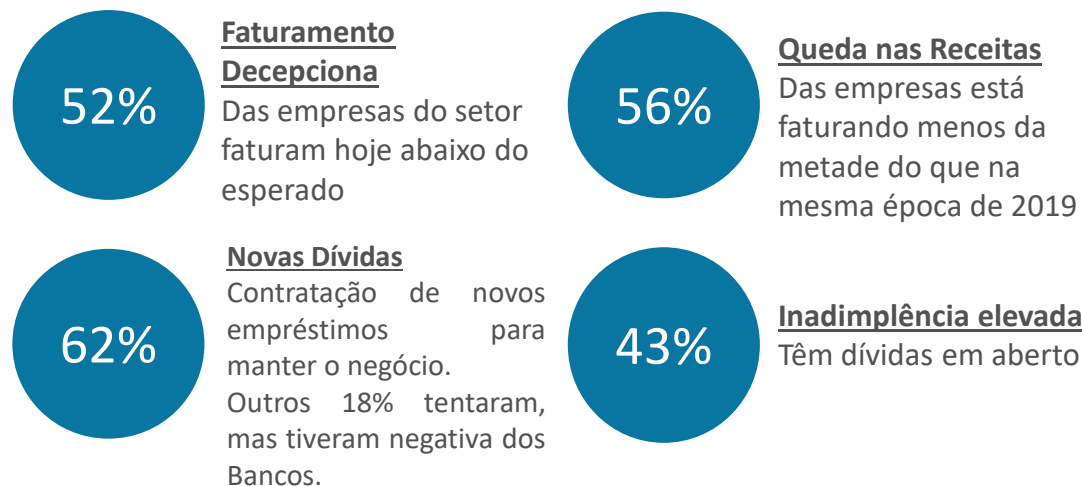
Apesar da crise da Covid -19, o mercado de bares e restaurantes apresentou números que sugerem uma retomada do crescimento



Antes de 2020, o mercado apresentava fortes indicadores de crescimentos absoluto e médio



Apesar de o setor de Food Service ter apresentado crescimentos anuais até 2020, a pandemia do Covid-19 causou fortes impactos



- Os indicadores tanto de faturamento quanto do número de consumidores pré-pandemia da COVID-19 indicavam um crescimento do mercado que deve ser retomado assim que a pandemia passar;
- No entanto, a queda de faturamento e o elevado endividamento decorrentes da pandemia do Covid-19 em 2020 podem prejudicar a retomada do crescimento do setor.

## VISÃO GERAL DAS RECUPERANDAS

**Razões da crise**

As Recuperandas elencaram como os principais motivos de sua crise a (i) redução do consumo médio de seus clientes; (ii) a carga tributária e alta do dólar e (iii) as restrições impostas pela pandemia Covid-19.

**MOTIVOS**

Redução do consumo médio dos clientes

Carga tributária e alta do dólar

Crise do Covid-19

**COMENTÁRIOS**

De acordo com as Recuperandas, o poder aquisitivo de seus clientes têm diminuído ao longo dos anos, o que invariavelmente impactou no consumo médio de produtos por cliente todos os anos.

Ainda de acordo com as Recuperandas, a carga tributária sobre a matéria-prima e produto final tem se mostrado gravosa para a atividade empresarial. A alta do dólar também bateu recorde de cotação neste ano e teria influenciado a alta do preço da farinha de trigo, que é o principal insumo utilizado para sua produção de salgados.

As restrições impostas pela pandemia do coronavírus impactaram indiretamente seus negócios. Com o fechamento, ainda que temporário, de seus clientes (bares, cantinas escolares, faculdades, lanchonetes, hotéis, clubes e cafeterias, etc.), as Recuperandas viram seu faturamento despencar por falta de pedidos e se viram obrigados a dispensar parte de seu quadro de funcionários.



## ENDIVIDAMENTO





ENDIVIDAMENTO

Créditos Sujeitos à Recuperação Judicial – GD Alimentos

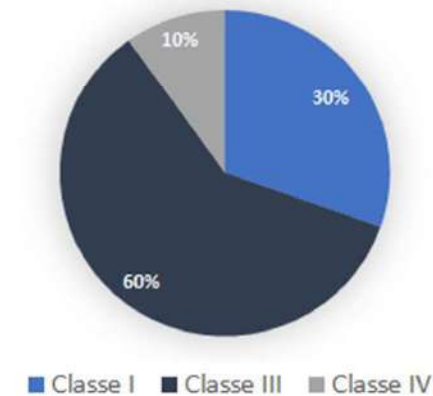
O grupo Art Massas possui créditos sujeitos à recuperação judicial no total de R\$ 1.8 milhão, dividido da seguinte maneira:

Resumo		
Edital	Valor	Quantidade de credores
<b>AJ - total</b>	<b>R\$ 1.806.580,36</b>	<b>63</b>
Recuperandas - total	R\$ 1.226.114,30	62
<b>Diferença</b>	<b>R\$ 580.466,06</b>	<b>-1</b>



Resumo				
Classe de credores	AJ Valor	Recuperanda Valor	AJ Quantidade de credores	Recuperanda Quantidade de credores
Classe I	R\$ 548.869,85	R\$ 348.442,79	36	34
Classe III	R\$ 1.078.880,32	R\$ 719.666,59	11	12
Classe IV	R\$ 178.830,19	R\$ 158.004,92	16	16
<b>Total</b>	<b>R\$ 1.806.580,36</b>	<b>R\$ 1.226.114,30</b>	<b>63</b>	<b>62</b>

Percentual por classe







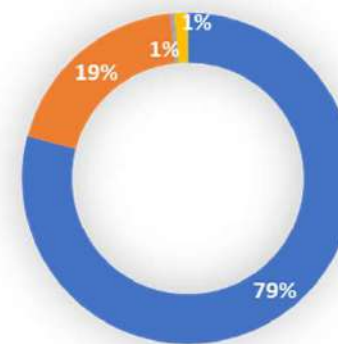
## ENDIVIDAMENTO

**Débitos tributários da GD Alimentos**

De acordo com relatório disponibilizado pela recuperanda, a GD alimentos possui um total de R\$ 1,3 milhões de débitos tributários, dos quais 79% correspondem a débitos não previdenciários. Os débitos previdenciários representam 19% do total, dentre esses valores estão débitos inscritos em dívida ativa e um parcelamento rescindido.

Não há notícia de adesão à qualquer programa de parcelamento fiscal pela Recuperanda.

DÉBITOS	VALOR	
Débito não previdenciario	R\$	1.090.517
Previdenciário	R\$	264.269
Divergência GFIP	R\$	6.024
Simple nacional	R\$	17.590
<b>TOTAL</b>	<b>R\$</b>	<b>1.378.399</b>

**DÉBITOS GD ALIMENTOS**

■ Débito não previdenciário ■ Previdenciário ■ Divergência GFIP ■ Simple nacional

## Habilitações de crédito administrativas

Nos termos da decisão de fls. 982/986, os credores trabalhistas munidos de ofício da Justiça do Trabalho que apresentarem impugnação/habilitação de crédito diretamente nos autos terão seus pleitos avaliados, muito embora seja a via incorreta. Mensalmente, com a apresentação do relatório mensal, a Administradora Judicial apresentará parecer sobre os pedidos de inclusão de créditos. Não havendo impugnação, será determinada a inclusão/retificação automática no QGC.

Habilitações de crédito - julho de 2021						
Credor(a)	Classe	Devedora original	Valor 2º Edital	Valor sentença/certidão	Valor ajustado (*)	Processo
Genivaldo Beserra da Silva	I	GD Alimentos	R\$ 9.500,00	R\$ 14.250,00	R\$ 9.500,00	1000590-31.2020.5.02.0081

(\*) Valor corrigido pela AJ nos termos do art. 9º da LRE - atualização somente até a data do pedido de RJ (25/08/20).



## FOLHA DE PAGAMENTO

GD Alimentos



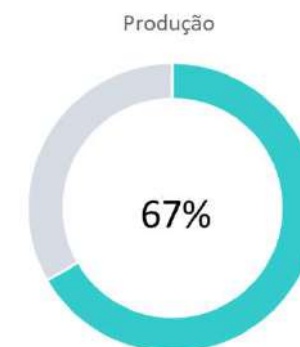
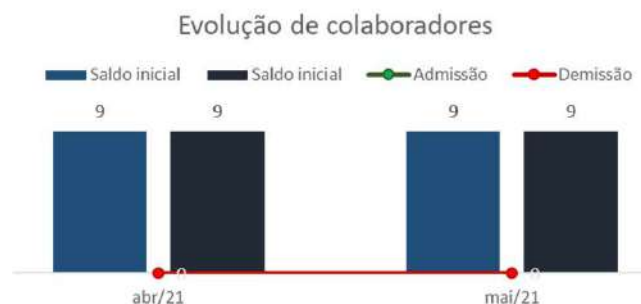
FOLHA DE PAGAMENTO

Relação de Empregados, Prestadores de Serviços e Sócios da GD Alimentos



A GD Alimentos apresentou 9 colaboradores no regime celetista no mês de maio, não foi constatada variação entre os períodos analisados devido não terem ocorrido admissões ou demissões no mês. Do total de 9 funcionários, 33% deles estão alocados em funções administrativas e 67% em funções de produção. As demais empresas do grupo Open Food e Gavazzi e Fernandes não possuem colaboradores registrados.

Período	abr/21	mai/21
Saldo inicial	9	9
Admissão	0	0
Demissão	0	0
Saldo inicial	9	9



Colaboradores		jan/21			fev/21			mar/21			abr/21			mai/21		
Função	S.Inicial	Admissão	Demissão	S.final	Admissão	Demissão	S.final	Admissão	Demissão	S.final	Admissão	Demissão	S.final	Admissão	Demissão	S.final
Ajudante de cozinha	3	0	0	3	0	0	3	0	0	3	0	0	3	0	0	3
Aux. Adm	1	0	0	1	0	0	1	0	0	1	0	0	1	0	0	1
Cozinheiro	1	0	0	1	0	0	1	0	0	1	0	0	1	0	0	1
Encarregado de exp	1	0	0	1	0	1	0	0	0	0	0	0	0	0	0	0
Faxineira	1	0	0	1	0	0	1	0	0	1	0	0	1	0	0	1
Forneiro	1	0	0	1	0	0	1	0	0	1	0	0	1	0	0	1
Lancheiro Senior	1	0	0	1	0	0	1	0	0	1	0	0	1	0	0	1
Vendedor	1	0	0	1	0	0	1	0	0	1	0	0	1	0	0	1
<b>Total</b>	<b>10</b>	<b>0</b>	<b>0</b>	<b>10</b>	<b>0</b>	<b>1</b>	<b>9</b>	<b>0</b>	<b>0</b>	<b>9</b>	<b>0</b>	<b>0</b>	<b>9</b>	<b>0</b>	<b>0</b>	<b>9</b>



INFORMAÇÕES CONTÁBEIS E  
FINANCEIRAS – **GD ALIMENTOS**





INFORMAÇÕES CONTÁBEIS E FINANCEIRAS  
**Balço Patrimonial – GD Alimentos**

A maior parte dos recursos disponíveis da GD alimentos estão concentrados no ativo não circulante, situação essa que ocorre devido aos bens imobilizados que representam 51% do ativo total. Com relação ao passivo, foi constatado que toda obrigação para com terceiros está concentrada no passivo circulante, portanto, são exigíveis em curto prazo, isso demonstra que a recuperanda tem dificuldades para honrar com suas obrigações, pois não possui recursos de curto prazo suficientes para pagar o total as suas dívidas.

ATIVO	abr/21	mai/21	A.H.	A.V.
<b>Ativo Circulante</b>	<b>217.396</b>	<b>272.170</b>	<b>25%</b>	<b>51%</b>
Disponibilidades	60.278	59.956	-1%	11%
Estoques	36.767	44.514	21%	8%
Clientes a Receber	13.878	45.633	229%	9%
Adiantamento a fornecedores	2.123	200	-91%	0%
Outras Contas a Receber	104.350	121.867	17%	23%
<b>Ativo Não Circulante</b>	<b>269.057</b>	<b>264.119</b>	<b>-2%</b>	<b>49%</b>
Imobilizado	756.300	756.300	0%	141%
(-) Depreciações e Amortizações	-487.243	-492.181	1%	-92%
<b>TOTAL DO ATIVO</b>	<b>486.453</b>	<b>536.289</b>	<b>110%</b>	<b>100%</b>
PASSIVO	abr/21	mai/21	A.H.	A.V.
<b>Passivo Circulante</b>	<b>2.455.613</b>	<b>2.532.020</b>	<b>3%</b>	<b>472%</b>
Fornecedores	21.052	22.753	8%	4%
Empréstimos	341.250	341.250	0%	64%
Duplicatas descontadas	129.591	173.366	34%	32%
Tributos Municipais	360	560	56%	0%
FGTS a Recolher	293.285	294.676	0%	55%
INSS sobre Salários a Recolher	324.829	326.243	0%	61%
Outros Tributos a Recolher	432.876	451.306	4%	84%
Salários a Pagar	9.362	15.120	62%	3%
Provisões Trabalhistas	348.443	348.443	0%	65%
Outras Contas a Pagar	554.565	558.303	1%	104%
<b>Passivo Não Circulante</b>	<b>0</b>	<b>0</b>	<b>0%</b>	<b>0%</b>
<b>Patrimônio Líquido</b>	<b>-1.969.161</b>	<b>-1.995.731</b>	<b>1%</b>	<b>-372%</b>
Capital Social	120.000	120.000	0%	22%
Lucros/Prejuízos Acumulados	-1.881.076	-1.881.076	0%	-351%
Ajuste	0	-203.386	0%	-38%
Resultado do Exercício	-208.085	-31.269	-85%	-6%
<b>TOTAL DO PASSIVO</b>	<b>486.453</b>	<b>536.289</b>	<b>10%</b>	<b>100%</b>

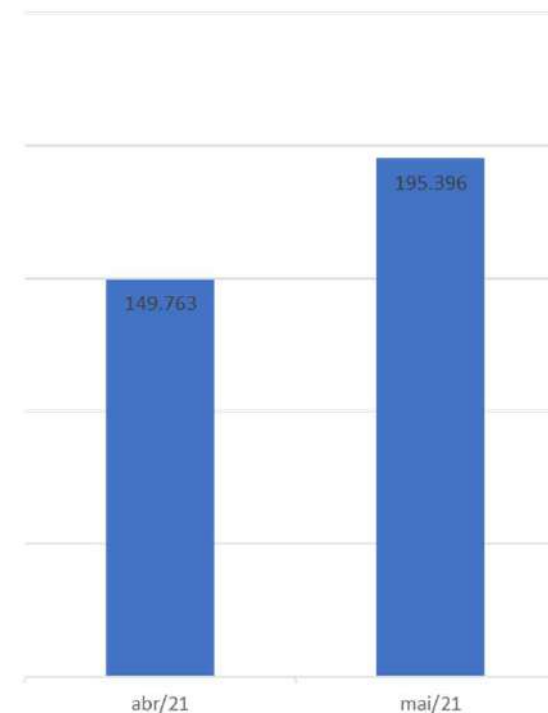
- Foi constatado um recuo de 1% das disponibilidades, devido aos recebimentos em bancos serem inferiores ao pagamentos efetuados.
- Os estoques apresentaram um aumento de 21% que ocorreu como forma de garantir o fornecimento mediante ao aumento da demanda de pedidos.
- O aumento de mais de 100% observado na conta de clientes no mês de maio, ocorreu devido ao trabalho na captação de novos clientes, bem como o valor faturado ser superior aos valores de clientes realizados.
- A retração de 91% na conta de adiantamento a fornecedores ocorreu devido à baixa efetuada referente a nota fiscal da excelia.
- Foi constatado um aumento de 17% no grupo “Outras contas” correspondem a repasses que a administração retirava a título de pró-labore, que serão descontados no mês de junho.
- Não foram constatadas variações no grupo do imobilizado além daquelas causadas pela depreciação mensal, portanto, entre os períodos apresentados não houve vendas ou aquisições de novos bens.
- A conta de fornecedores apresentou uma evolução de 8% o que demonstra que ocorreram menos pagamentos de fornecedores do que aquisição de novos insumos.
- O aumento de mais de 34% das duplicatas descontadas foi ocasionado pela antecipação de capital de giro junto a instituições financeiras, com o intuito de fazer frente às obrigações.
- A evolução observada na conta salários a pagar de 62% em maio foi ocasionada devido parte dos colaboradores terem voltado de férias, o que gera maior provisão de encargos de salários.
- Não foram constatadas variações relevantes nas contas de “Empréstimos”, “FGTS a Recolher”, “Provisões trabalhistas” e “Outras contas a pagar”.

## INFORMAÇÕES CONTÁBEIS E FINANCEIRAS

**Demonstração do Resultado do Exercício – GD Alimentos**

Foi observado uma evolução de 30% da receita bruta no mês de maio de 2021, que ocorreu como reflexo do aumento de vendas em relação ao período anterior. O grupo de deduções somente apresentou valores correspondentes a impostos sobre vendas, não havendo, portanto, devoluções de mercadorias em maio. Foi constatado um aumento de 32% dos custos das mercadorias vendidas, que ocorreu devido ao aumento da compra de insumos para fazer frente aos pedidos. A evolução de 25% nas despesas com pessoal se deu devido ao fato de que parte dos colaboradores voltaram das férias.

DRE	abr/21	mai/21	A.H	A.V.
<b>Receita Bruta de Vendas de Mercadorias</b>	<b>149.763</b>	<b>195.396</b>	<b>30%</b>	<b>100%</b>
(-) Deduções da Receita Bruta	-13.737	-18.066	32%	-9%
<b>RECEITA LIQUIDA</b>	<b>136.026</b>	<b>177.330</b>	<b>30%</b>	<b>91%</b>
(-) Custo das Mercadorias Vendidas	-83.118	-109.704	32%	-56%
<b>(=) LUCRO BRUTO</b>	<b>52.908</b>	<b>67.626</b>	<b>28%</b>	<b>35%</b>
<b>DESPESAS OPERACIONAIS</b>	<b>-88.223</b>	<b>-94.196</b>	<b>7%</b>	<b>-48%</b>
Despesas com pessoal	-20.076	-25.146	25%	-48%
Despesas Administrativas	-63.208	-64.112	1%	-121%
Despesas Tributárias	0	0	0%	0%
Depreciação	-4.938	-4.938	0%	-9%
<b>(=) LUCRO OPERACIONAL</b>	<b>-35.315</b>	<b>-26.570</b>	<b>-25%</b>	<b>-14%</b>
<b>DESPESAS FINANCEIRAS</b>	<b>-568</b>	<b>0</b>	<b>-100%</b>	<b>0%</b>
(+) Receitas Financeiras	0	0	0%	0%
(-) Despesas Financeiras	-568	0	-100%	0%
<b>(=) LUCRO ANTES DO IR E CSL</b>	<b>-35.882</b>	<b>-26.570</b>	<b>-26%</b>	<b>-14%</b>
<b>LUCRO/PREJUÍZO DO EXERCICIO</b>	<b>-35.882</b>	<b>-26.570</b>	<b>-26%</b>	<b>-13,60%</b>



## INFORMAÇÕES CONTÁBEIS E FINANCEIRAS

### Fluxo de Caixa - GD Alimentos



Somente foi apresentado o fluxo de caixa da GD Alimentos, pois é a única ainda operacional. Contudo, a Recuperanda apresentou somente a previsão do fluxo, sem disponibilizar o realizado. Pela análise do documento apresentado, verifica-se que as receitas de venda são iguais ao custo das mercadorias vendidas, o que, obviamente, gera um saldo de caixa incrementalmente negativo.

FLUXO DE CAIXA	set/20	out/20	nov/20	dez/20	jan/21	fev/21	mar/21	abr/21	mai/21	jun/21	jul/21	ago/21
<b>RECEITAS OPERACIONAIS</b>	<b>84.000</b>	<b>84.000</b>	<b>88.200</b>	<b>92.610</b>	<b>161.871</b>	<b>161.871</b>	<b>161.871</b>	<b>178.058</b>	<b>195.864</b>	<b>215.450</b>	<b>236.995</b>	<b>260.695</b>
Tributos/Devoluções	13.146	13.146	13.803	14.493	18.133	18.133	18.133	19.946	21.941	24.135	26.548	29.203
<b>RECEITA LÍQUIDA</b>	<b>70.854</b>	<b>70.854</b>	<b>74.397</b>	<b>78.117</b>	<b>143.738</b>	<b>143.738</b>	<b>143.738</b>	<b>158.112</b>	<b>173.923</b>	<b>191.315</b>	<b>210.447</b>	<b>231.492</b>
<b>CUSTOS VARIÁVEIS</b>	<b>85.972</b>	<b>85.972</b>	<b>90.271</b>	<b>94.784</b>	<b>164.263</b>	<b>164.981</b>	<b>164.981</b>	<b>181.479</b>	<b>199.627</b>	<b>219.590</b>	<b>241.549</b>	<b>265.704</b>
Custo variável de venda	1.972	1.972	2.071	2.174	2.392	3.110	3.110	3.421	3.763	4.140	4.554	5.009
CMV	84.000	84.000	88.200	92.610	161.871	161.871	161.871	178.058	195.864	215.450	236.995	260.695
<b>MARGEM DE CONTRIBUIÇÃO</b>	<b>-15.118</b>	<b>-15.118</b>	<b>-15.874</b>	<b>-16.667</b>	<b>-20.525</b>	<b>-21.243</b>	<b>-21.243</b>	<b>-23.367</b>	<b>-25.704</b>	<b>-28.275</b>	<b>-31.102</b>	<b>-34.212</b>
<b>CUSTOS FIXOS</b>	<b>148.831</b>	<b>148.831</b>	<b>149.018</b>	<b>149.822</b>	<b>156.029</b>	<b>163.315</b>	<b>173.097</b>	<b>183.399</b>	<b>192.342</b>	<b>201.895</b>	<b>112.020</b>	<b>222.966</b>
Despesas com Pessoal	83.134	83.134	83.321	84.125	89.515	94.963	102.314	110.986	118.478	126.085	34.301	143.179
Despesas com Ocupação	15.283	15.283	15.283	15.283	15.283	15.283	15.283	15.283	15.283	15.283	15.283	15.283
Despesas com Utilidades	10.433	10.433	10.433	10.433	11.142	12.241	13.450	14.309	15.229	16.218	17.279	18.419
Despesas com Comunicação	1.630	1.630	1.630	1.630	1.630	1.630	1.630	1.630	1.630	1.630	1.630	1.630
Despesas com Veículos	180	180	180	180	198	208	218	229	241	253	265	279
Despesas com Serviços	24.350	24.350	24.350	24.350	24.350	24.350	24.350	24.350	24.350	24.350	24.350	24.350
Outras Despesas	5.779	5.779	5.779	5.779	5.869	6.181	7.074	7.464	7.761	8.086	8.444	8.836
Despesas de Manutenção	3.275	3.275	3.275	3.275	3.275	3.295	3.295	3.317	3.341	3.368	3.397	3.429
Despesas com Materiais	4.767	4.767	4.767	4.767	4.767	5.164	5.483	5.831	6.029	6.622	7.071	7.561
<b>CAIXA LÍQUIDO DAS ATIVIDADES OPERACIONAIS</b>	<b>-163.949</b>	<b>-163.949</b>	<b>-164.892</b>	<b>-166.489</b>	<b>-176.554</b>	<b>-184.558</b>	<b>-194.340</b>	<b>-206.766</b>	<b>-218.046</b>	<b>-230.170</b>	<b>-143.122</b>	<b>-257.178</b>
<b>SAÍDAS NÃO OPERACIONAIS</b>	<b>23.758</b>	<b>23.758</b>	<b>23.758</b>	<b>23.758</b>	<b>24.300</b>	<b>25.280</b>	<b>26.358</b>	<b>27.544</b>	<b>28.848</b>	<b>30.283</b>	<b>31.861</b>	<b>33.597</b>
Receitas não Operacionais	-	-	-	-	-	-	-	-	-	-	-	-
Despesas não Operacionais	23.758	23.758	23.758	23.758	24.300	25.280	26.358	27.544	28.848	30.283	31.861	33.597
<b>Saldo de Caixa + equivalentes em caixa</b>	<b>-187.707</b>	<b>-375.414</b>	<b>-564.064</b>	<b>-754.311</b>	<b>-955.165</b>	<b>-1.165.003</b>	<b>-1.385.701</b>	<b>-1.620.011</b>	<b>-1.866.905</b>	<b>-2.127.358</b>	<b>-2.302.341</b>	<b>-2.593.116</b>



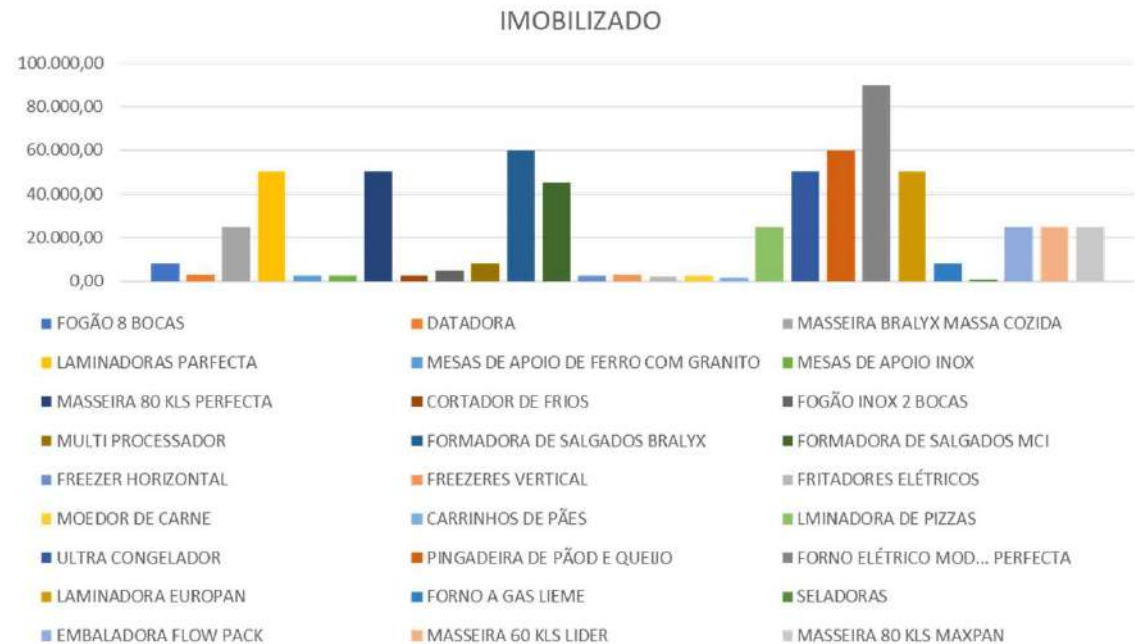
## INFORMAÇÕES CONTÁBEIS E FINANCEIRAS

### Imobilizado



A GD Alimentos apresentou inventário de máquinas onde constava um total de R\$ 756,3 mil, vale lembrar que a diferença entre o inventário e o demonstrado no balanço da GD Alimentos se dá devido ao registro das depreciações contábeis apontadas no balanço patrimonial. De acordo com o inventário apresentado, o bem com maior representatividade é 1 forno elétrico de R\$ 90 mil, que representa 12% do total do imobilizado.

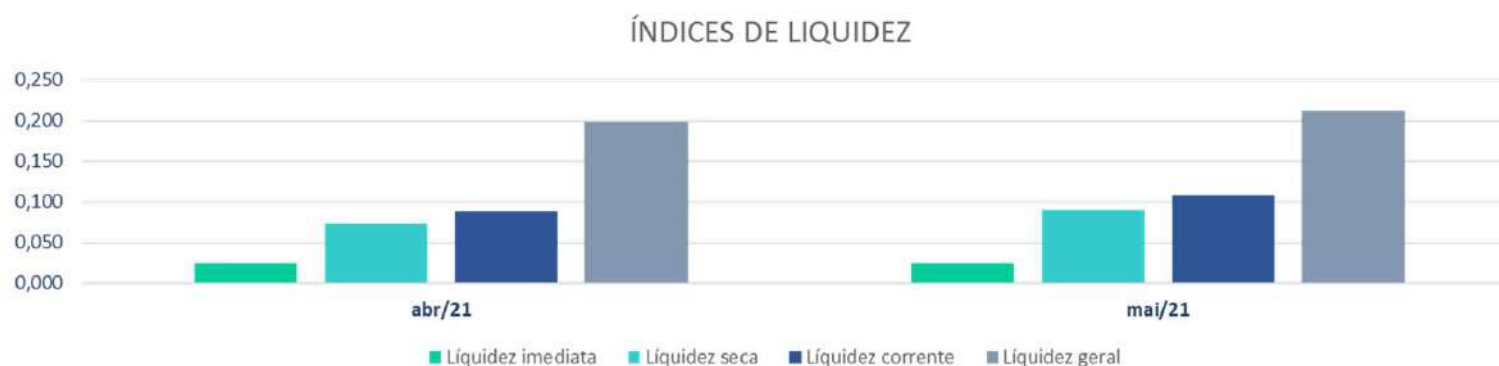
QUANT.	EQUIPAMENTO	CLASSIFICAÇÃO	VALOR UNITÁRIO	VALOR TOTAL
1	FOGÃO 8 BOCAS	MAQUINAS E EQUIPAMENTOS	8.000,00	8.000,00
1	DATADORA	MAQUINAS E EQUIPAMENTOS	3.200,00	3.200,00
1	MASSEIRA BRALYX MASSA COZIDA	MAQUINAS E EQUIPAMENTOS	25.000,00	25.000,00
1	LAMINADORAS PERFECTA	MAQUINAS E EQUIPAMENTOS	50.000,00	50.000,00
5	MESAS DE APOIO DE FERRO COM GRANITO	MAQUINAS E EQUIPAMENTOS	2.500,00	12.500,00
6	MESAS DE APOIO INOX	MAQUINAS E EQUIPAMENTOS	2.500,00	15.000,00
1	MASSEIRA 80 KLS PERFECTA	MAQUINAS E EQUIPAMENTOS	50.000,00	50.000,00
1	CORTADOR DE FRIOS	MAQUINAS E EQUIPAMENTOS	2.500,00	2.500,00
1	FOGÃO INOX 2 BOCAS	MAQUINAS E EQUIPAMENTOS	5.000,00	5.000,00
1	MULTI PROCESSADOR	MAQUINAS E EQUIPAMENTOS	8.000,00	8.000,00
2	FORMADORA DE SALGADOS BRALYX	MAQUINAS E EQUIPAMENTOS	60.000,00	120.000,00
1	FORMADORA DE SALGADOS MCI	MAQUINAS E EQUIPAMENTOS	45.000,00	45.000,00
1	FREEZER HORIZONTAL	MAQUINAS E EQUIPAMENTOS	2.500,00	2.500,00
2	FREEZERES VERTICAL	MAQUINAS E EQUIPAMENTOS	3.200,00	6.400,00
2	FRITADORES ELÉTRICOS	MAQUINAS E EQUIPAMENTOS	2.000,00	4.000,00
1	MOEDOR DE CARNE	MAQUINAS E EQUIPAMENTOS	2.500,00	2.500,00
25	CARRINHOS DE PÃES	MAQUINAS E EQUIPAMENTOS	1.500,00	37.500,00
1	LMINADORA DE PIZZAS	MAQUINAS E EQUIPAMENTOS	25.000,00	25.000,00
1	ULTRA CONGELADOR	MAQUINAS E EQUIPAMENTOS	50.000,00	50.000,00
1	PINGADEIRA DE PÃO E QUEIJO	MAQUINAS E EQUIPAMENTOS	60.000,00	60.000,00
1	FORNO ELÉTRICO MOD... PERFECTA	MAQUINAS E EQUIPAMENTOS	90.000,00	90.000,00
1	LAMINADORA EUROPAN	MAQUINAS E EQUIPAMENTOS	50.000,00	50.000,00
1	FORNO A GAS LIEME	MAQUINAS E EQUIPAMENTOS	8.000,00	8.000,00
2	SELADORAS	MAQUINAS E EQUIPAMENTOS	600,00	1.200,00
1	EMBALADORA FLOW PACK	MAQUINAS E EQUIPAMENTOS	25.000,00	25.000,00
1	MASSEIRA 60 KLS LIDER	MAQUINAS E EQUIPAMENTOS	25.000,00	25.000,00
1	MASSEIRA 80 KLS MAXPAN	MAQUINAS E EQUIPAMENTOS	25.000,00	25.000,00
<b>TOTAL</b>			<b>632000</b>	<b>756300</b>



INFORMAÇÕES CONTÁBEIS E FINANCEIRAS  
**Índices de liquidez**



Os índices de liquidez mensuram a capacidade de pagamento da empresa frente às obrigações. São no total de 4 índices extraídos do Balanço patrimonial. O ideal é que os valores apresentados nos índices sejam iguais ou superiores a 1, situação essa que significa que para cada 1 real de dívida a GD Alimentos também possui a mesma quantia em recurso para arcar com essa dívida. Como se pode observar em nenhum dos períodos e índices a GD Alimentos demonstrou capacidade de honrar suas obrigações, mostrando a disparidade entre bens, direitos e obrigações.



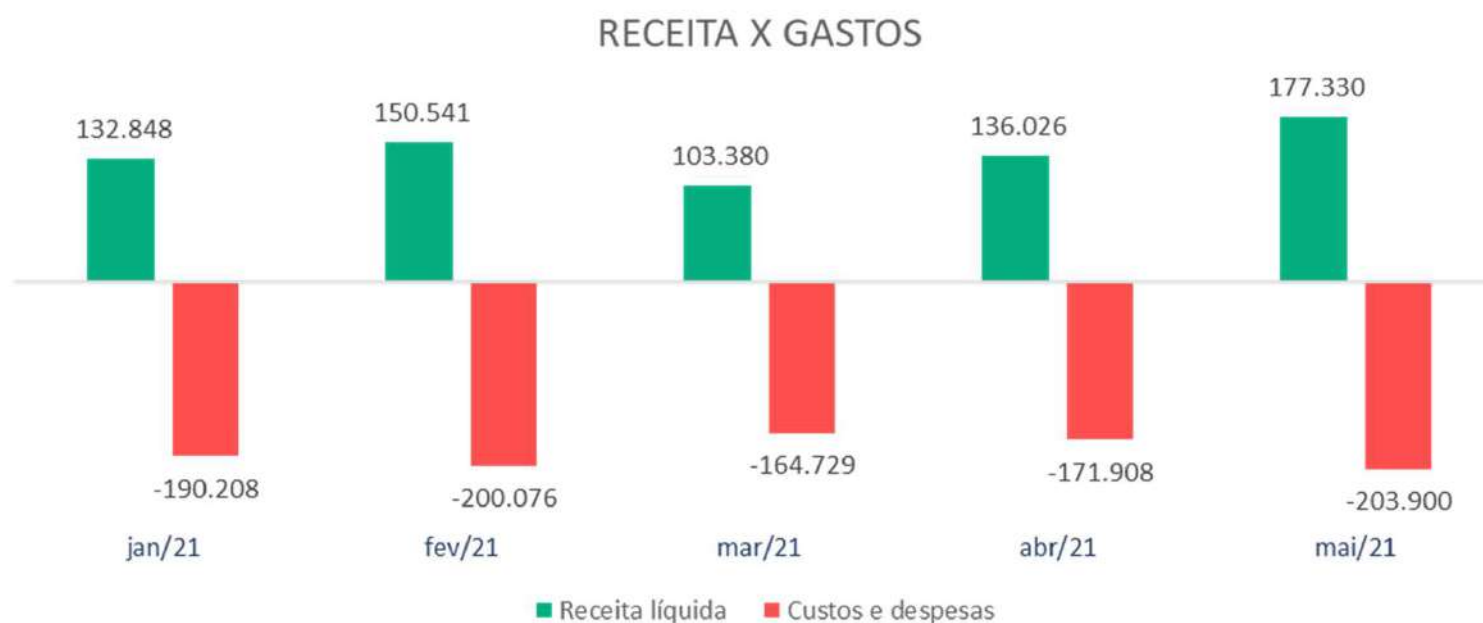
ÍNDICES DE LÍQUIDEZ	abr/21	mai/21	DESCRIÇÃO
Líquidez imediata	0,025	0,024	O índice de liquidez Imediata, analisa a situação de curto prazo das empresas, sendo um índice conservador que considera apenas o Disponível (Caixa, bancos, aplicações financeiras) para quitar as obrigações.
Líquidez seca	0,07	0,09	Este índice é similar com o de liquidez Corrente, entretanto, é subtraído o Estoque, sendo cauteloso nesse sentido, uma vez que os Estoques não apresenta o mesmo nível de liquidez que as demais contas desse grupo de ativos.
Líquidez corrente	0,09	0,11	Total de ativos de curto prazo para o total de passivo (obrigações) de curto prazo. Sem disponibilidade suficientes para quitar as obrigações no curto prazo.
Líquidez geral	0,20	0,21	Neste índice é considerado a situação da empresa no longo prazo.

## INFORMAÇÕES CONTÁBEIS E FINANCEIRAS

## Receitas x Custos e Despesas



O mês de maio apontou uma evolução de 30% da receita líquida em relação ao período anterior. Já o total de gastos foi 19% maior que o do mês de abril de 2021.



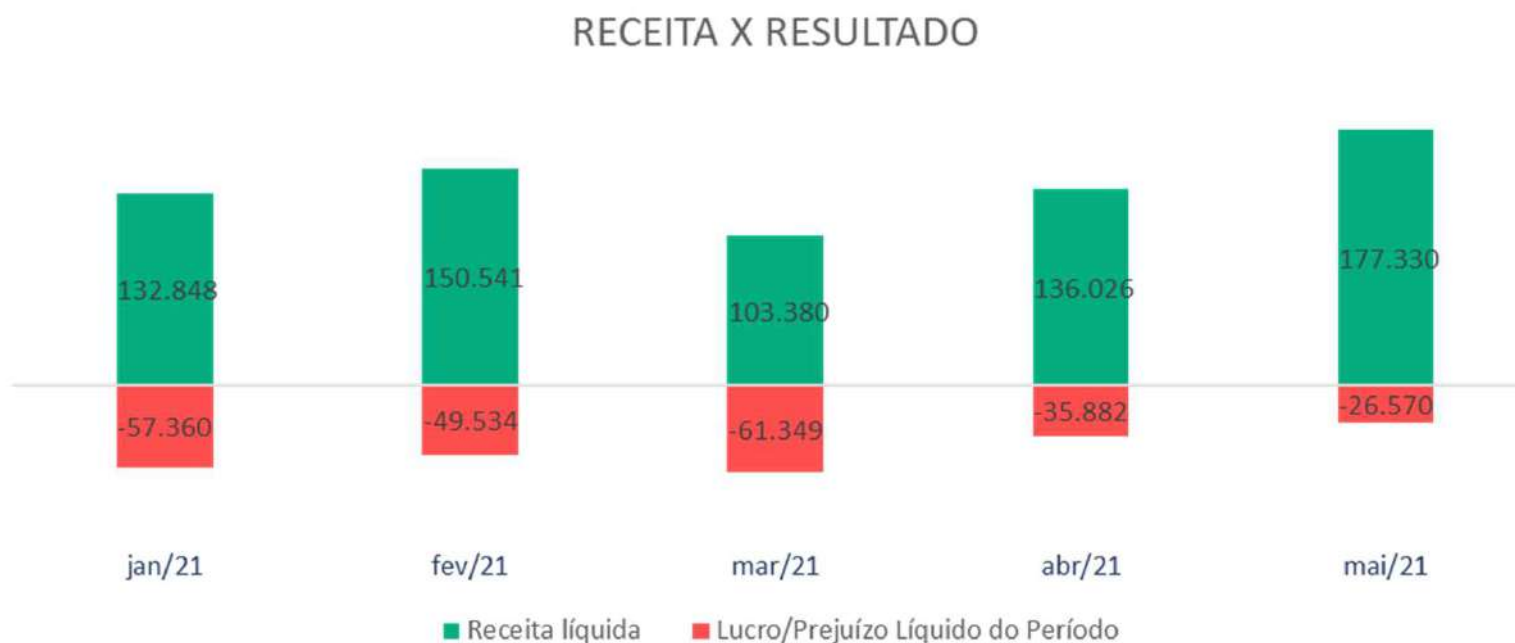
- O total dos gastos de maio de 2021 foi superior à receita, principalmente devido às despesas administrativas representarem mais de 100% da receita líquida.

INFORMAÇÕES CONTÁBEIS E FINANCEIRAS

Receitas x Resultado



Ao analisar os períodos apresentados pela Recuperanda, verifica-se que em ambos os meses foram apresentados prejuízos. Nota-se também que no último período houve um recuo de 26% do prejuízo em relação ao mês de abril.



- O prejuízo apresentado em maio apontou uma retração de 26% em relação ao período anterior, demonstrando uma melhora na gestão de receitas e gastos, tal situação foi possível devido principalmente pelo aumento da receita no período, que aponta de forma otimista para os períodos futuros.



INFORMAÇÕES CONTÁBEIS E  
FINANCEIRAS – **OPEN FOODS**



## INFORMAÇÕES CONTÁBEIS E FINANCEIRAS

### Balço Patrimonial – Open Foods



Analisando-se o balanço da Recuperanda Open Foods, resta claro que é uma sociedade não operante. Apesar disso, como ela possui empregados registrados, nota-se também que sua contabilidade não é devidamente realizada pela falta de informações com relação às verbas trabalhistas. Através do saldo demonstrado em caixa, é possível constatar que a recuperanda Open Foods não transaciona valores desde a sua abertura, pois o valor ali demonstrado corresponde ao necessário para integralização de capital, e que não sofre variação desde 2017. Como se pode observar no demonstrativo abaixo, não foram constatadas variações tanto no ativo quanto no passivo entre os períodos analisados, indicando que não houve operação.

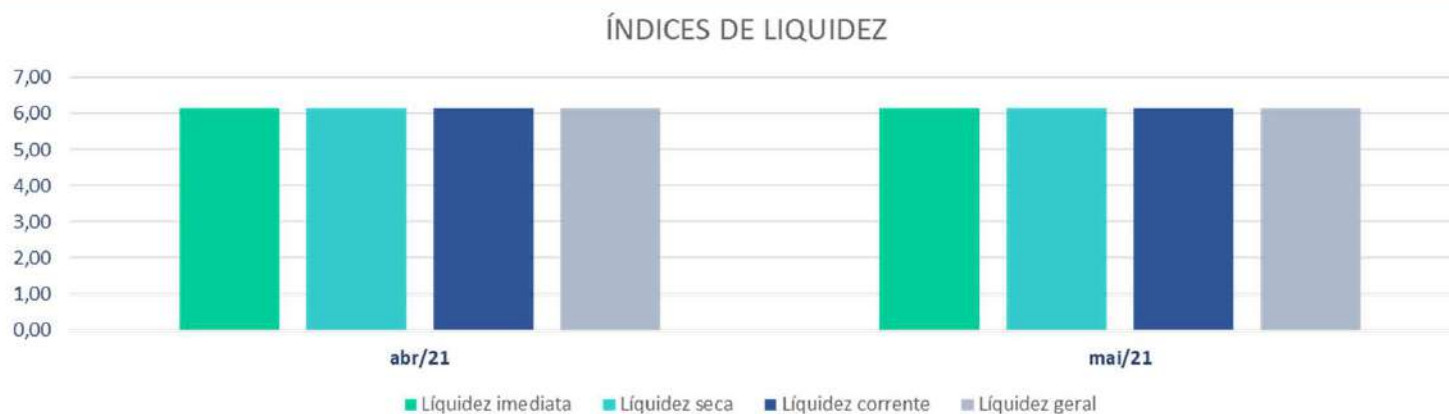
ATIVO		abr/21	mai/21	A.H.	A.V
<b>Ativo Circulante</b>		<b>50.000</b>	<b>50.000</b>	<b>0%</b>	<b>100%</b>
Caixa		50.000	50.000	0%	100%
<b>Ativo Não Circulante</b>		<b>0</b>	<b>0</b>	<b>0%</b>	<b>0%</b>
<b>TOTAL DO ATIVO</b>		<b>50.000</b>	<b>50.000</b>	<b>0%</b>	
PASSIVO		abr/21	mai/21	A.H.	A.V
<b>Passivo Circulante</b>		<b>8.113</b>	<b>8.113</b>	<b>0%</b>	<b>16%</b>
INSS sobre Salários a Recolher		8.113	8.113	0%	16%
<b>Patrimônio Líquido</b>		<b>41.887</b>	<b>41.887</b>	<b>0%</b>	<b>84%</b>
Capital Social		50.000	50.000	0%	100%
Resultado do Exercício		-8.113	-8.113	0%	-16%
<b>TOTAL DO PASSIVO</b>		<b>50.000</b>	<b>50.000</b>	<b>0%</b>	<b>100%</b>

INFORMAÇÕES CONTÁBEIS E FINANCEIRAS

**Índices de liquidez**



Os índices de liquidez mensuram a capacidade de pagamento da empresa frente às obrigações. São no total de 4 índices extraídos do Balanço patrimonial. O ideal é que os valores apresentados nos índices sejam iguais ou superiores a 1, situação essa que significa que para cada 1 real de dívida a recuperanda também possui a mesma quantia em recurso para arcar com essa dívida. Como se pode observar a Open Foods obteve índices superiores a 1, o qual demonstra que seus ativos são suficientes para arcar com obrigações tanto de forma imediata quanto no curto e longo prazo, é possível notar também que não houve alteração dos valores apresentados entre abril e maio de 2021, devido à falta de operação nos meses em questão.



ÍNDICES DE LÍQUIDEZ	abr/21	mai/21	DESCRIÇÃO
Liquidez imediata	6,16	6,16	O índice de liquidez Imediata, analisa a situação de curto prazo das empresas, sendo um índice conservador que considera apenas o Disponível (Caixa, bancos, aplicações financeiras) para quitar as obrigações.
Liquidez seca	6,16	6,16	Este índice é similar com o de liquidez Corrente, entretanto, é subtraído o Estoque, sendo cauteloso nesse sentido, uma vez que os Estoques não apresenta o mesmo nível de liquidez que as demais contas desse grupo de
Liquidez corrente	6,16	6,16	Total de ativos de curto prazo para o total de passivo (obrigações) de curto prazo. Sem disponibilidade suficientes para quitar as obrigações no curto prazo.
Liquidez geral	6,16	6,16	Neste índice é considerado a situação da empresa no longo prazo.



INFORMAÇÕES CONTÁBEIS E  
FINANCEIRAS – **GAVAZZI & FERNANDES**





## INFORMAÇÕES CONTÁBEIS E FINANCEIRAS

### Balço Patrimonial – Gavazzi e Fernandes



Analisando-se o balanço da Recuperanda Gavazzi e Fernandes, resta claro que esta também é uma sociedade não operante. Nota-se também que sua contabilidade não é devidamente realizada pela falta de informações com relação a verbas trabalhistas, assim como na Recuperanda Open Foods. Não foram constatadas variações no caixa desde o ano de 2018. Como se pode observar, não houve variação entre abril e maio de 2021 nas contas de ativo e de passivo, o qual indica que não houve operação entre esses períodos.

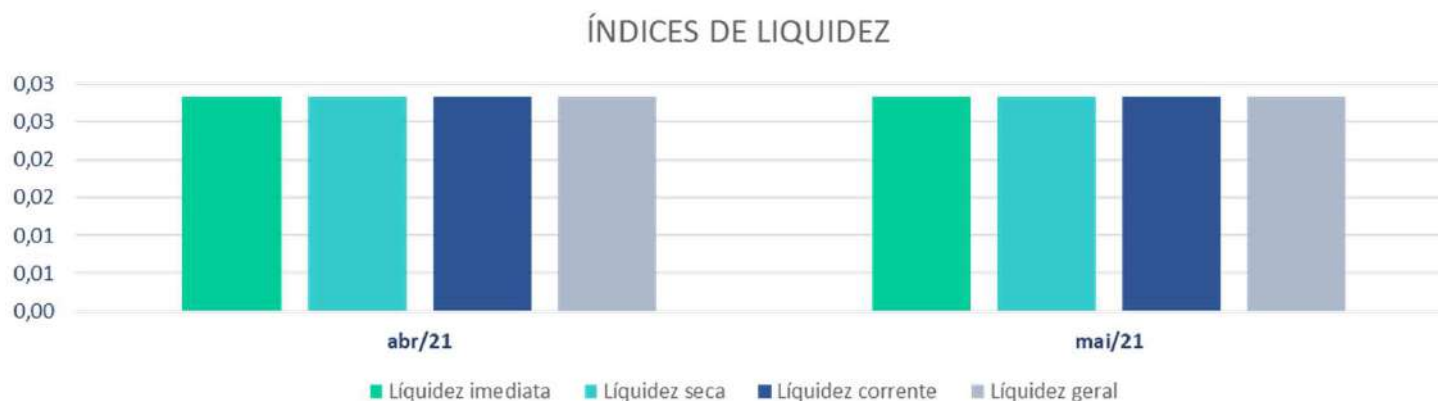
<b>ATIVO</b>	<b>abr/21</b>	<b>mai/21</b>	<b>A.H.</b>	<b>A.V.</b>
<b>Ativo Circulante</b>	<b>54</b>	<b>54</b>	<b>0%</b>	<b>100%</b>
Caixa	54	54	0%	100%
<b>Ativo Não Circulante</b>	<b>0</b>	<b>0</b>	<b>0%</b>	<b>0%</b>
<b>TOTAL DO ATIVO</b>	<b>54</b>	<b>54</b>	<b>0%</b>	<b>100%</b>
<b>PASSIVO</b>	<b>abr/21</b>	<b>mai/21</b>	<b>A.H.</b>	<b>A.V.</b>
<b>Passivo Circulante</b>	<b>1.920</b>	<b>1.920</b>	<b>0%</b>	<b>3547%</b>
Empréstimos	300	300	0%	554%
Outros Tributos a Recolher	1.620	1.620	0%	2992%
<b>Passivo Não Circulante</b>	<b>0</b>	<b>0</b>	<b>0%</b>	<b>0%</b>
<b>Patrimônio Líquido</b>	<b>-1.866</b>	<b>-1.866</b>	<b>0%</b>	<b>-3447%</b>
Capital Social	10.000	10.000	0%	18471%
Lucros/Prejuízos Acumulados	-11.866	-11.866	0%	-21917%
Resultado do Exercício	0	0	0%	0%
<b>TOTAL DO PASSIVO</b>	<b>54</b>	<b>54</b>	<b>0%</b>	<b>100%</b>

INFORMAÇÕES CONTÁBEIS E FINANCEIRAS

**Índices de liquidez**



Os índices de liquidez mensuram a capacidade de pagamento da empresa frente às obrigações. São no total de 4 índices extraídos do Balanço patrimonial. O ideal é que os valores apresentados nos índices sejam iguais ou superiores a 1, situação essa que significa que para cada 1 real de dívida a Gavazzi e Fernandes também possui a mesma quantia em recurso para arcar com essa dívida. Como se pode notar em nenhum dos períodos apresentados a Gavazzi e Fernandes possuía capacidade de através de seus recursos honrar com suas dívidas. Devido à falta de variações nas contas nos grupos de Ativo não circulante e passivo não circulante muitos índices permaneceram inalterados.



ÍNDICES DE LÍQUIDEZ	abr/21	mai/21	DESCRIÇÃO
Liquidez imediata	0,03	0,03	O índice de liquidez Imediata, analisa a situação de curto prazo das empresas, sendo um índice conservador que considera apenas o Disponível (Caixa, bancos, aplicações financeiras) para quitar as obrigações.
Liquidez seca	0,03	0,03	Este índice é similar com o de liquidez Corrente, entretanto, é subtraído o Estoque, sendo cauteloso nesse sentido, uma vez que os Estoques não apresenta o mesmo nível de liquidez que as demais contas desse grupo de ativos.
Liquidez corrente	0,03	0,03	Total de ativos de curto prazo para o total de passivo (obrigações) de curto prazo. Sem disponibilidade suficientes para quitar as obrigações no curto prazo.
Liquidez geral	0,03	0,03	Neste índice é considerado a situação da empresa no longo prazo.



ANEXOS



ANEXOS  
Fotos – 21.07.2021



ANEXOS  
Fotos – 21.07.2021





ANEXOS  
Fotos – 21.07.2021



ANEXOS  
Fotos – 21.07.2021





ANEXOS  
Fotos – 21.07.2021



## Pendências ou Inconsistências na Documentação



- As Recuperandas não apresentaram informações completas sobre o endividamento fiscal e não sujeito à recuperação judicial. Referidas informações serão reportadas no RMA assim que disponibilizadas pelas Recuperandas.
- Os demonstrativos contábeis tais como DRE e Balanços patrimoniais não possuíam assinatura do contador.

Até o encerramento deste Relatório mensal de atividades (RMA), os seguintes documentos não haviam sido apresentados:

- Relatório de contas a pagar de 2020 e de janeiro até maio de 2021.
- Relatório de fornecedores de 2020 e de janeiro até maio de 2021.
- Relatório de contas a receber de 2020 e de janeiro até maio de 2021.
- Fluxo de caixa de janeiro até maio de 2021.
- Relação dos principais clientes 2020 e 2021.
- Relação dos principais fornecedores 2020 e 2021.

Em manifestação protocolada em 15/01/2021 (fls. 342/356), a **Administradora Judicial** apresentou sua proposta de trabalho e remuneração, devidos desde a juntada do termo de compromisso até a aprovação do Plano de Recuperação Judicial, incluídas custas, tributos, diligências e outras despesas em virtude dos trabalhos realizados.

Em decisão de 11/03/2021 (fls. 632/642), o MM. Juízo fixou os honorários provisórios da Administradora Judicial em 27 parcelas de R\$ 1.000,00 (hum mil reais) mensais, devidos desde a data do processamento da Recuperação Judicial e correspondentes à 2% (dois por cento) do passivo sujeito (conforme apurado na petição inicial).

As três parcelas vencidas foram pagas em até 90 dias da decisão e englobadas nas primeiras três parcelas de 2021.

Oportunamente, a comprovação dos pagamentos será comunicada nos autos através dos Relatórios Mensais de Atividades.

Competência	Valor	Vencimento	Observações
Dezembro/2020	R\$ 1.000,00	30/03/2021	Pago
Janeiro/2021	R\$ 1.000,00	30/04/2021	Pago
Fevereiro/2021	R\$ 1.000,00	31/05/2021	Pago
Março/2021	R\$ 1.000,00	30/03/2021	Pago
Abril/2021	R\$ 1.000,00	30/04/2021	Pago
Maiο/2021	R\$ 1.000,00	31/05/2021	Pago
Junho/2021	R\$ 1.000,00	30/06/2021	Pago
Julho/2021	R\$ 1.000,00	30/07/2021	Aguardando

## QUESTÕES PROCESSUAIS

### Cronograma processual



Data	Evento	Lei 11.101/05
25/08/2020	Ajuizamento do Pedido de Recuperação Judicial	
30/11/2020	Deferimento do Processamento do Pedido de Recuperação Judicial	art. 52, inciso I, II, III, IV e V e §1º
03/12/2020	Publicação do deferimento no D.O.	
08/01/2021	Comprovação de protocolo de ofício às Fazendas e Juntas Comerciais (10 dias após a publicação de deferimento da RJ)	
22/01/2021	Publicação do 1º Edital pelas devedoras	art. 52, §1º
18/12/2020	Apresentação do Relatório inicial (15 dias)	
09/02/2021	Fim do prazo para apresentar habilitações e divergências ao AJ (15 dias após a publicação do 1º Edital)	art. 7º, §1º
01/02/2021	Apresentação do Plano de Recuperação ao Juízo (60 dias após a publicação do deferimento da RJ)	art. 53
18/03/2021	Publicação de aviso sobre o recebimento do PRJ no D.O.	art. 53, § único
19/04/2021	Fim do prazo para apresentar objeções ao PRJ (30 dias após a publicação do 2º Edital ou 30 dias após a publicação de aviso sobre o recebimento do PRJ)	art. 53, § único art. 55, § único
26/03/2021	Disponibilização dos pareceres de análise de divergências e habilitações pela AJ (45 dias após a apresentação de habilitações/divergências)	art. 7º, §2º
20/05/2021	Publicação do 2º Edital no D.O.	art. 7º, §2º
31/05/2021	Fim do prazo para apresentar impugnações ao Juízo (10 dias após a publicação do 2º Edital)	art. 8º
	Publicação do Edital de convocação para votação do PRJ - Assembleia Geral de Credores (15 dias de antecedência da realização da AGC)	art. 36
	1ª Convocação da Assembleia Geral de Credores	art. 36, I
	2ª Convocação da Assembleia Geral de Credores	art. 36, I
	Prazo limite para votação do PRJ em AGC (150 dias após o deferimento da RJ)	art. 56, §1º
28/11/2021 (*)	Fim do prazo de suspensão do curso da prescrição de ações e execuções contra as devedoras (180 dias após o deferimento da RJ)	art. 6º, §4º
	Homologação do PRJ e concessão da RJ	art. 58
	Fim do prazo da RJ, se cumpridas todas as obrigações previstas no PRJ (2 anos após a concessão da RJ)	art. 61

Eventos Ocorridos

Datas Estimadas

Obs.: Conforme a r. decisão de fls. 262/267, os prazos previstos na Lei 11.101/05 e no plano de recuperação judicial devem ser contados em dias corridos, contando-se em dias úteis apenas os previstos no CPC.

(\*) A decisão de fls. 982/986 deferiu a prorrogação do período de suspensão de ações e execuções por mais 180 dias.



## Contato

**Maria Isabel Fontana**

isabel.fontana@excelia.com.br



[www.excelia.com.br](http://www.excelia.com.br)

[www.excelia-aj.com.br](http://www.excelia-aj.com.br)

[rj.artmassas@excelia.com.br](mailto:rj.artmassas@excelia.com.br)



[/excelia-consultoria-negócios](https://www.linkedin.com/company/excelia-consultoria-negocios)