



EXCELENTÍSSIMO SENHOR DOUTOR JUIZ DE DIREITO DA 2ª VARA DE FALÊNCIAS E RECUPERAÇÕES JUDICIAIS DO FORO CENTRAL CÍVEL DA COMARCA DE SÃO PAULO.

RECUPERAÇÃO JUDICIAL

Processo nº 1077387-70.2020.8.26.0100

EXCELIA CONSULTORIA LTDA. (“Excelia” ou “Administradora Judicial”), nova denominação de Excelia Consultoria e Negócios Ltda. conforme o Cadastro de Peritos do TJSP, vem, respeitosamente, à presença de Vossa Excelência, nos autos da Recuperação Judicial de **GD ALIMENTOS LTDA. E OUTRAS** (“Grupo Art Massas” e “Recuperandas”) apresentar os inclusos (i) Relatório Mensal de Atividades de competência de novembro de 2023, (ii) Relatório de Cumprimento do PRJ de competência de dezembro de 2023 e (iii) Relatório de Incidentes de janeiro de 2024.

Sendo o que lhe cumpria para o momento, a Administradora Judicial permanece à disposição deste MM. Juízo.

São Paulo, 01 de fevereiro de 2024.

EXCELIA CONSULTORIA LTDA.
Administradora Judicial

Maria Isabel Fontana
OAB/SP 285.743

Rafael Valério Braga Martins
OAB/SP 369.320

Michelle Yukie Utsunomiya
OAB/SP 450.674

RELATÓRIO MENSAL DE ATIVIDADES

GD ALIMENTOS LTDA – EPP

OPEN FOODS ALIMENTOS LTDA – EPP

GAVAZZI E FERNANDES ROTISSERIE LTDA.

Recuperação Judicial nº 1077387-70.2020.8.26.0100

2ª Vara de Falências e Recuperações Judiciais da Comarca de São Paulo

Competência: novembro de 2023



São Paulo, 31 de janeiro de 2024.

ÍNDICE

04	INTRODUÇÃO
05	EVENTOS RELEVANTES
09	VISÃO GERAL DAS RECUPERANDAS
12	INFORMAÇÕES CONTÁBEIS E FINANCEIRAS
19	ANÁLISE DAS DEMONSTRAÇÕES DE RESULTADO
23	ENDIVIDAMENTO
28	FOLHA DE PAGAMENTO
30	ANEXOS

INTRODUÇÃO – Relatório Mensal de Atividades

Trata-se de pedido de Recuperação Judicial distribuído por GD Alimentos Ltda – EPP, Open Foods Alimentos Ltda – EPP e Gavazzi e Fernandes Rotisserie Ltda. (“Grupo Art Massas” ou “Recuperandas”), em 25/08/2020, perante a 2ª Vara de Falências e Recuperações Judiciais da Comarca de São Paulo, sob o número 1070194-04.2020.8.26.0100.

Em decisão proferida em 30/11/2020 (fls. 262/267), foi deferido o processamento da Recuperação Judicial e nomeada a Excelia Consultoria Ltda. (“Excelia”) como Administradora Judicial.

Em atenção ao art. 22, inciso II, alíneas “a” e “c”, da Lei nº 11.101/05, o presente Relatório Mensal de Atividades “RMA” reproduz os atos de fiscalização das atividades das Recuperandas, consistente na análise dos documentos contábeis e financeiros enviados pelas Recuperandas referentes ao mês de **novembro de 2023**, bem como visita à sede das Recuperandas em 09/01/2024.

Em decisão proferida em 16/06/2021 (fls. 982/986), foi deferido o processamento sob consolidação substancial, sendo que algumas análises foram feitas de forma consolidada, dentre elas o endividamento do grupo. O Plano de Recuperação Judicial foi homologado em 30/06/2022 (fls. 1792/1795).



EVENTOS RELEVANTES

Análise em conjunto das atividades do grupo



- Em 23/06/2023 (fls. 2432/2434), o MM Juízo intimou as Recuperandas para apresentarem certidões negativas e/ou comprovação de regularização fiscal no tocante às esferas estadual e municipal em 10 dias. **As Recuperandas opuseram embargos de declaração, que foram rejeitados em 29/11/23 (fls. 2883/2887), com a determinação de apresentação de informações sobre a situação fiscal das empresas diretamente à AJ.**
- Em 29/11/23 (fls. 2883/2887), o MM. Juízo ratificou entendimento de que **o prazo de um ano para pagamento de crédito trabalhista majorado inicia-se a partir do decurso de prazo para impugnação do valor acolhido pela AJ em RMA. Assim, os credores que tiveram créditos majorados em sede de RMA, deverão aguardar o decurso de prazo de seus pagamentos.**

- Em petição de fls. 2633/2638, as Recuperandas indicam que os credores financeiros aderentes à proposta de pagamento de credores colaboradores não forneceram linha de crédito nos termos do PRJ. As Recuperandas requerem a sua intimação para que Itaú e Santander promovam a implementação da condição, sob pena de desqualificação e devolução de valores já pagos. O credor Santander apresentou manifestação em 05/12/23 (fls. 2894/2895) esclarecendo que aderiu às condições previstas no PRJ e que a petição das Recuperandas perdeu objeto. Aguarda-se decisão a respeito.

Próximos passos

- Apresentação de dados bancários pelos credores e pagamento do PRJ.
- Julgamento do agravo de instrumento interposto pela Fazenda Nacional contra a decisão homologatória do PRJ.
- O cronograma atualizado do presente processo se encontra na seção Anexos do presente RMA, página 34.

Pedidos de habilitação de crédito recebidos pela AJ

Por força da r. decisão de fls. 982/986, a Administradora Judicial apresentará análise mensal das impugnações/habilitações trabalhistas oriundas de ofício trabalhista, ainda que protocoladas diretamente nos autos da Recuperação Judicial.

A AJ não recebeu novas habilitações neste mês, reportadas em seção específica. Ressalta-se que a alteração do valor ocorre somente decurso de prazo de manifestação após intimação judicial.

Envio de dados bancários

A teor do Plano de Recuperação Judicial homologado, deverão os credores enviar os seus dados bancários para pagamento diretamente ao e-mail das Recuperandas, criado especificamente para este fim: grupoartmassas@gmail.com

A Administradora Judicial não recebe dados bancários.

Visita às sedes das Recuperandas em 13/12/2023

Em 13/12/2023, a Administradora Judicial diligenciou presencialmente às sedes das Recuperandas para averiguar as atividades. As fotos seguem na seção “Anexos” deste RMA.

A Recuperanda GD Alimentos estava em operação, com a linha de produção empenhando boa parte dos funcionários, em continuidade ao que foi verificado na visita anterior.

Análise global das informações fornecidas pelas Recuperandas com relação à GD Alimentos, Gavazzi e Fernandes e Open Foods.

GD Alimentos

- Houve uma redução de inferior a 1% da Receita Bruta no mês de novembro, quando comparado a outubro, apresentando um saldo de R\$ 464 mil e R\$ 4,5 milhões de faturamento bruto acumulado.
- Após as deduções foi gerado um lucro bruto de R\$ 323 mil, o resultado líquido do mês foi positivo em R\$ 128 mil, após os gastos da operação.
- Os estoques encerraram o período apresentando uma majoração de 4%. Destaca-se que a Recuperanda informou que os custos de seus produtos sofreram inflação, sendo dado como natural os incrementos futuros tanto em faturamento quanto em custos dos produtos vendidos.
- As disponibilidades apresentaram redução em novembro, encerrando a competência com 22% maior e com saldo final de R\$ 116 mil.
- Houve continuidade de altas expressivas nos montantes a serem recebidos de clientes, que passou de R\$ 3,7 milhões em outubro/23 para R\$ 4 milhões em novembro/23, encerrou montantes escriturados como “duplicatas a receber”.

Em resumo, com base nos indicadores da DRE, a situação da empresa parece estar se deteriorando rapidamente. Ela está enfrentando desafios significativos em termos de geração de receita e controle de despesas operacionais. A empresa precisa urgentemente rever sua estratégia financeira e operacional para reverter essa tendência negativa e evitar problemas financeiros mais graves no futuro. Medidas como redução de despesas, aumento de eficiência operacional e busca por fontes adicionais de receita podem ser necessárias para reverter a situação. Além disso, é importante acompanhar de perto a gestão do capital de giro para garantir a liquidez financeira da empresa.

Para o mês de novembro/2023, a apresentação desse relatório apresenta os demonstrativos consolidados, tendo em vista que a Gavazzi e Open Foods não apresentam movimentação.

Gavazzi e Fernandes

- Não possui atividade operacional atualmente. Integra o grupo Art Massas e é detentora da marca – segundo a Recuperanda, em 2014 foi acordada nova organização junto à GD Alimentos e as Recuperandas passaram a concentrar sua atividade nesta última.
- Entre as competências de outubro a novembro/23, o Balanço Patrimonial não expôs alterações nos saldos, com o mesmo ocorrendo na DRE.

Open Foods

- Não possui atividade operacional atualmente. Integra o grupo Art Massas – segundo a Recuperanda, em 2014 foi acordada nova organização junto à GD Alimentos e as Recuperandas passaram a concentrar sua atividade nesta última.
- Entre as competências de outubro a novembro/2023, o Balanço Patrimonial não expôs alterações nos saldos, com o mesmo ocorrendo na DRE.



VISÃO GERAL DAS RECUPERANDAS



Resumo do Grupo Art Massas

O grupo Art Massas atua na produção e comercialização de produtos alimentícios congelados como salgados, mini pizzas, tortas, folhados e assados congelados. A frente de vendas atua tanto no mercado de varejo (através de sua loja de fábrica) quanto no de atacado, fornecendo produtos para lanchonetes, cantinas escolares, restaurantes, padarias, buffets, hotéis, hospitais, clubes e cafeterias.

O grupo iniciou suas atividades no final da década de 1990, originalmente trabalhando com comércio de laticínios, lanchonete e rotisserie e em 2010 começou a atuar na produção em linha industrial dos salgados. Em 2020, o grupo inaugurou sua loja de fábrica (foto abaixo), localizada no estabelecimento ao lado da produção dos salgados.

Grupos Art Massas

GD ALIMENTOS LTDA. EPP

Em recuperação judicial

Fabrica e comercializa os produtos alimentícios congelados, assados e fritos.

OPEN FOODS ALIMENTOS LTDA. EPP

Em recuperação judicial

Empresa sem atividade.

**GAVAZZI E FERNANDES
ROTISSERIE LTDA UNIPESSOAL - ME**

Em recuperação judicial

Detentora da marca “Art Massas”, atualmente com registro extinto. Empresa sem atividade.



As Recuperandas elencaram como os principais motivos de sua crise a (i) redução do consumo médio de seus clientes; (ii) a carga tributária e alta do dólar e (iii) as restrições impostas pela pandemia Covid-19.

MOTIVOS

Redução do consumo médio dos clientes

Carga tributária e alta do dólar

Crise do Covid-19

COMENTÁRIOS

De acordo com as Recuperandas, o poder aquisitivo de seus clientes têm diminuído ao longo dos anos, o que invariavelmente impactou no consumo médio de produtos por cliente todos os anos.

Ainda de acordo com as Recuperandas, a carga tributária sobre a matéria-prima e produto final tem se mostrado gravosa para a atividade empresarial. A alta do dólar também bateu recorde de cotação neste ano e teria influenciado a alta do preço da farinha de trigo, que é o principal insumo utilizado para sua produção de salgados.

As restrições impostas pela pandemia do coronavírus impactaram indiretamente seus negócios. Com o fechamento, ainda que temporário, de seus clientes (bares, cantinas escolares, faculdades, lanchonetes, hotéis, clubes e cafeterias, etc.), as Recuperandas viram seu faturamento despencar por falta de pedidos e se viram obrigados a dispensar parte de seu quadro de funcionários.



INFORMAÇÕES CONTÁBEIS E FINANCEIRAS

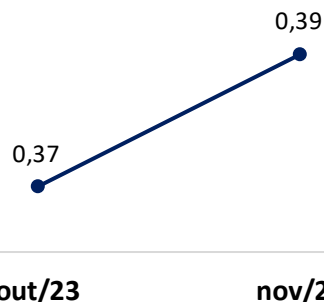
Grupo Art Massas



Índices contábeis e financeiros – Índices de Liquidez

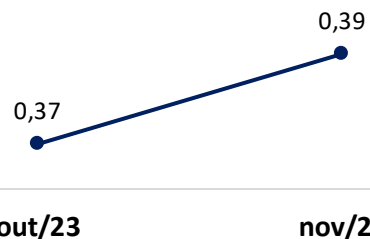
Os índices de liquidez contábil são utilizados para uma análise ampla e detalhada da capacidade de pagamento da Empresa frente as suas obrigações. Sendo que as informações são extraídas diretamente do balanço patrimonial, o qual evidencia a posição patrimonial atual da entidade, e que se apresentadas de maneira correta, gera índices altamente qualitativos auxiliando a gestão na tomada de decisões. A seguir serão apresentados os 4 índices da Recuperanda:

ÍNDICE DE LIQUIDEZ CORRENTE



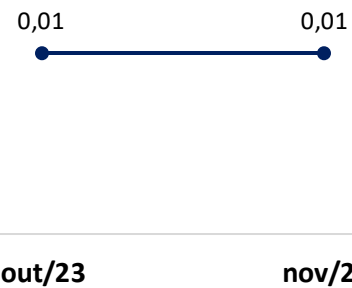
$$\frac{\text{ATIVO CIRCULANTE}}{\text{PASSIVO CIRCULANTE}}$$

ÍNDICE DE LIQUIDEZ SECA



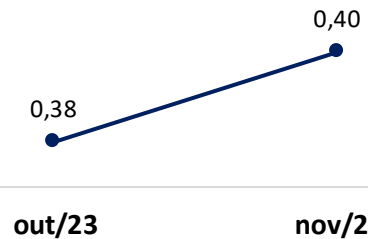
$$\frac{\text{ATIVO CIRCULANTE} - \text{ESTOQUES}}{\text{PASSIVO CIRCULANTE}}$$

ÍNDICE DE LIQUIDEZ IMEDIATA



$$\frac{\text{DISPONÍVEL}}{\text{PASSIVO CIRCULANTE}}$$

ÍNDICE DE LIQUIDEZ GERAL



$$\frac{\text{ATIVO CIRCULANTE} + \text{ATIVO NÃO CIRCULANTE}}{\text{PASSIVO CIRCULANTE} + \text{PASSIVO NÃO CIRCULANTE}}$$

Este índice aponta a capacidade de pagamento das dívidas a curto prazos. A partir do gráfico apresentado, há de se observar que ao considerar os ativos de curto prazo da Recuperanda, a Empresa não possui capacidade de pagamento de suas obrigações com exigibilidade inferior a 365 dias (curto prazo), visto que para cada R\$ 1,00 de dívida, há R\$ 0,39 disponível. Ao comparar o índice atual com o mês anterior, nota-se uma melhora em 0,03 tendo em vista que o aumento do Ativo Circulante foi superior ao aumento do Passivo Circulante.

Aponta a capacidade de pagamentos das obrigações com exigibilidade inferior a 365 dias (curto prazo) da Entidade, desconsiderando seus estoques. Concluiu-se que ao desconsiderar os saldos de estoques da Recuperanda, ela não dispõe de ativos suficientes para arcar com seus passivos, tendo em vista que o índice apontou resultado inferior a R\$ 1,00.

O cálculo considera apenas os valores disponíveis em caixa/bancos e aplicações financeiras de liquidez imediata, para quitar suas obrigações de curto prazo. A partir do gráfico supra, é possível afirmar que a Recuperanda não dispõe de recursos imediatos para liquidação de suas obrigações de prazo imediato.

O índice de liquidez geral demonstra a capacidade de pagamento de todas as obrigações da Sociedade, tanto de curto como de longo prazos.

Dessa forma, a partir do resultado apontado, verifica-se que a Recuperanda não apresenta recursos disponíveis para quitação de suas dívidas de curto e longo prazos.

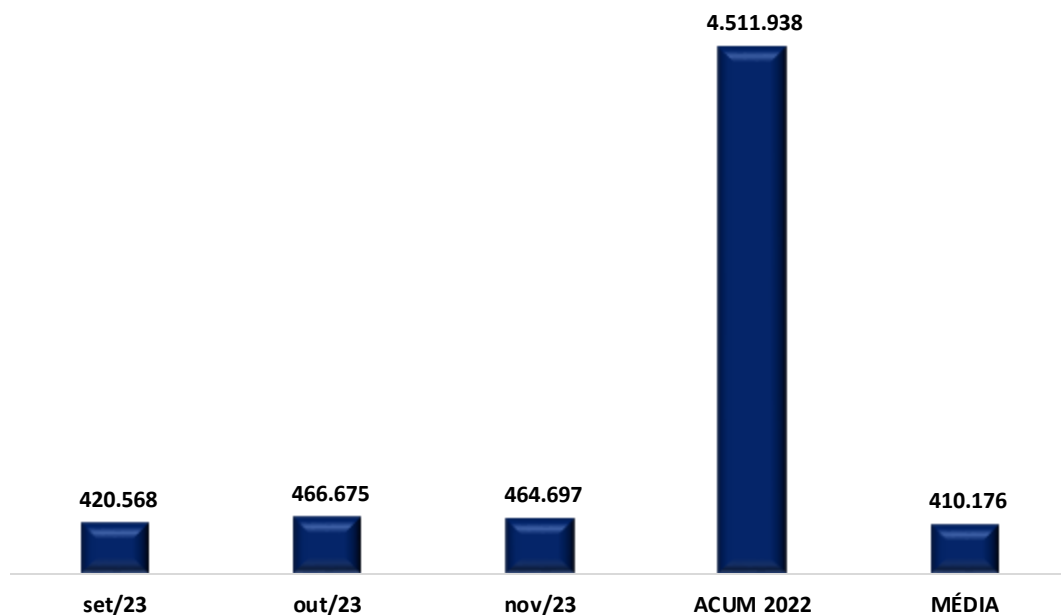
Faturamento consiste na soma de todas as vendas/prestação de serviços efetuados pela Empresa em determinado período. Tal fato, evidencia sua participação no mercado além de gerar caixa para que a Empresa opere de forma independente.

Para o mês de novembro/2023 o faturamento bruto auferido foi de mais de R\$ 464 mil, que em relação ao mês anterior apresentou redução de inferior a 1%. Cabe ressaltar que a Recuperanda apresentou faturamento com venda de mercadorias, e que esta Auxiliar ao comparar o valor contabilizado com o valor apresentado no livro fiscal verificou a concordância de valores.

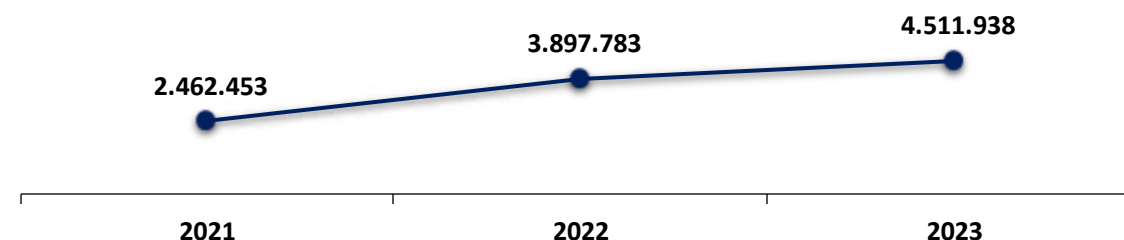
Ao considerar os valores de faturamento em 2023, tem-se que a Recuperanda apresentou média mensal de R\$ 410 mil e um faturamento acumulado de mais de R\$ 4,5 milhões em 2023.

É possível observar que, desde o pedido de Recuperação Judicial, a Recuperanda apresentou aumento em seu faturamento em 37% do ano de 2022 com relação ao ano de 2021, sendo que para o exercício de 2023, o faturamento acumulado até o mês de novembro apresentou o montante de R\$ 4,5 milhões, o equivalente a mais de 100% do total auferido em 2022. A seguir é possível visualizar o faturamento acumulado nos últimos exercícios:

FATURAMENTO - TRIMESTRAL



FATURAMENTO DESDE O PEDIDO DE RJ



Ao comparar o faturamento auferido no mesmo período do exercício anterior, janeiro a novembro de 2022, em relação ao faturamento acumulado no mesmo período de 2023, observa-se aumento de 26% no faturamento de 2023, indicando que a situação da empresa em 2023 está mais favorável que em 2022.



EXCELIA

ANÁLISE DO BALANCETE CONSOLIDADO

Ativo e Passivo



Considerado como um conjunto de bens e direitos controlados pela Empresa, e que além de gerar benefícios econômicos financeiros, proporciona ganhos. São considerados ativos, todos os bens e direitos da sociedade empresária. A seguir esta Auxiliar apresenta os saldos e as contas que compuseram o total do Ativo da Recuperanda no período de outubro a novembro de 2023:

ATIVO	out/23	nov/23	VARIAÇÃO		
Disponibilidades	150.320	116.815	-22%	- 33.504	3%
Caixa	105.006	103.955	-1%	- 1.051	2%
Bancos	45.313	12.860	-72%	- 32.453	0%
Estoques	55.679	57.855	4%	2.176	1%
Matéria prima	30.284	33.266	10%	2.982	1%
Produtos acabados	25.395	24.589	-3%	- 806	1%
Créditos	4.006.082	4.306.145	7%	300.062	93%
Adiantamento a Fornecedores	25.531	25.531	0%	-	1%
Clientes	3.762.016	4.007.634	7%	245.618	87%
Imp. E Contr. A Recolher/Compensar	-91	-92	1%	- 1	0%
Adiantamentos a Funcionários	2.454	38.399	1465%	35.946	1%
Outros Créditos	216.172	234.672	9%	18.500	5%
Ativo Circulante	4.212.081	4.480.815	6%	268.734	97%
Imobilizado/Tangíveis	17.223	17.223	0%	-	0%
Equip. Maq. E Inst. Ind.	762.300	762.300	0%	-	17%
Depreciação	-635.837	-640.825	1%	- 4.988	-14%
Ativo não Circulante	143.686	138.698	-3%	- 4.988	3%
TOTAL	4.355.767	4.619.513	6%	263.746	100%

De modo geral, o Ativo da Recuperanda apresentou aumento de 6%, quando comparado ao mês de outubro de 2023, com saldo final de R\$ 4,6 milhões, justificado, principalmente, pela alta na conta de “clientes”, o qual representa 87% do ativo total. A seguir, apresentamos a análise detalhada das rubricas e suas variações, no período de outubro até novembro de 2023.

□ **Disponibilidades:** representa os recursos financeiros disponíveis para pagamento de suas obrigações a curto prazo, o qual foi constatado uma redução de 22% no mês de novembro de 2023, tendo em vista que as entradas de R\$ 620 mil foram inferiores as saídas de R\$ 654 mil.

As contas que compõe o saldo representam o caixa e as contas bancárias (e.g. Banco Inter, PagueSeguro), destaca-se as principais variações bancárias ocorrem no Banco Inter.

□ **Estoques:** compostos por valores referentes aos insumos, materiais de consumo, matérias-primas e produtos acabados para comercialização. No período analisado, apresentaram aumento de 4% e montante final de R\$ 57 mil. Em reunião com a gestão da Recuperanda, esclareceu-se que o estoque é estabelecido para suprir demanda de poucos dias, dada a natureza perecível dos produtos. Nota-se que, ao final da competência, o valor detido em estoque era de 12% da receita bruta.

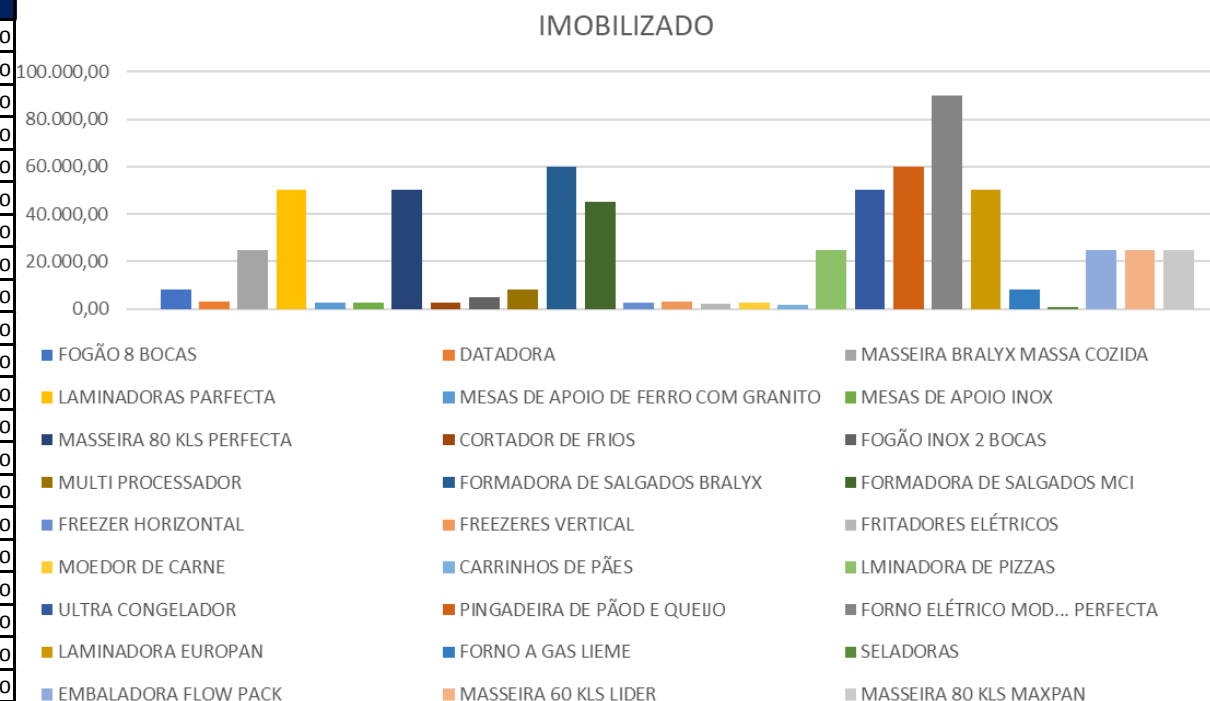
□ **Créditos:** composto pelos adiantamentos a fornecedores e funcionários, saldo de clientes (duplicatas a receber), impostos a compensar e adiantamentos a funcionários. Apresentou aumento de 7% no mês de novembro de 2023, justificado pelo aumento em clientes, considerando que os recebimentos na ordem de R\$ 219 mil foram inferiores ao reconhecimento de novos recebíveis em R\$ 464 mil.

✓ **Outras contas a receber/créditos:** esse grupo de contas de saldo total de R\$ 234 mil e aumento de 9% é composto pelas rubricas de outras contas a receber e transferências entre matriz e filial. Destaca-se que o saldo de R\$ 227 mil classificado como “outros créditos” se refere aos valores de adiantamentos para os sócios, que apresentaram maiores montantes em apropriações. Sobre esse ponto, destaca-se que os valores lançados foram descritos como pagamentos de pró-labore dos sócios Douglas, Eduardo e Luis Fernandes, sendo que foi informado pela Recuperanda que são valores referentes a repasse de títulos de empréstimos e que são descontados na folha.

□ **Depreciação:** no mês de novembro de 2023, houve o reconhecimento da parcela mensal de depreciação no montante de R\$ 4,9 mil, reduzindo o total do imobilizado para R\$ 138 mil.

A GD Alimentos apresentou inventário de máquinas com valor total de R\$ 779 mil. Vale lembrar que há diferença entre o inventário e o demonstrado no balanço da GD Alimentos, devendo a Recuperanda disponibilizar a listagem atualizada. De acordo com o inventário apresentado, o bem com maior representatividade é 1 forno elétrico de R\$ 90 mil, que representa 14% do total do imobilizado.

Item	Quantidade	Grupo	Valor Unit.	Valor Total
Fogão 8 Bocas	1	Maquinas e Equipamentos	8.000,00	8.000,00
Datadora	1	Maquinas e Equipamentos	3.200,00	3.200,00
Masseira Bralyx Massa Cozida	1	Maquinas e Equipamentos	25.000,00	25.000,00
Laminadoras Perfecta	1	Maquinas e Equipamentos	50.000,00	50.000,00
Mesas de Apoio de Ferro com Granito	5	Maquinas e Equipamentos	2.500,00	12.500,00
Mesas de Apoio Inox	6	Maquinas e Equipamentos	2.500,00	15.000,00
Masseira 80KLS Perfecta	1	Maquinas e Equipamentos	50.000,00	50.000,00
Cortador de Frios	1	Maquinas e Equipamentos	2.500,00	2.500,00
Fogão Inox 2 Bocas	1	Maquinas e Equipamentos	5.000,00	5.000,00
Multi Processador	1	Maquinas e Equipamentos	8.000,00	8.000,00
Formadora de Salgados Bralyx	2	Maquinas e Equipamentos	60.000,00	120.000,00
Formadora de Salgados Mci	1	Maquinas e Equipamentos	45.000,00	45.000,00
Freezer Horizontal	1	Maquinas e Equipamentos	2.500,00	2.500,00
Freezer Vertical	2	Maquinas e Equipamentos	3.200,00	6.400,00
Fritadores Elétricos	2	Maquinas e Equipamentos	2.000,00	4.000,00
Moedor de Carne	1	Maquinas e Equipamentos	2.500,00	2.500,00
Carrinhos de Pães	25	Maquinas e Equipamentos	1.500,00	37.500,00
Laminadora de Pães	1	Maquinas e Equipamentos	25.000,00	25.000,00
Ultra Congelador	1	Maquinas e Equipamentos	50.000,00	50.000,00
Pingadeira de Pão de Queijo	1	Maquinas e Equipamentos	60.000,00	60.000,00
Forno Elétrico Mod. Perfecta	1	Maquinas e Equipamentos	90.000,00	90.000,00
Laminadora European	1	Maquinas e Equipamentos	50.000,00	50.000,00
Forno a Gas Lieme	1	Maquinas e Equipamentos	8.000,00	8.000,00
Seladoras	2	Maquinas e Equipamentos	600	1.200,00
Embaladora Flow Pack	1	Maquinas e Equipamentos	25.000,00	25.000,00
Masseira 60 KLS Lider	1	Maquinas e Equipamentos	25.000,00	25.000,00
Masseira 80 KLS Maxpan	1	Maquinas e Equipamentos	25.000,00	25.000,00
Comp. Danf. MTZ64 220V	1	Maquinas e Equipamentos	6.000,00	6.000,00
Freezer Expositor Vertical	1	Utensilios para Cozinha	10.233,20	10.233,20
Vitrine Refr. Ar Forçado	1	Utensilios para Cozinha	4.050,00	4.050,00
Vitrine Estuda c/ Bandeja	1	Utensilios para Cozinha	2.940,00	2.940,00
TOTAL	68		655.223,20	779.523,20



Cumpra informar que a Recuperanda informou por meio da reunião periódica do dia 05/09/2023, que está realizando o levantamento do ativo imobilizado para que sejam feitas as devidas correções no demonstrativo contábil e que a expectativa de finalização do assuno é no demonstrativo contábil de outubro de 2023. Por fim cumpre informar que no demonstrativo de outubro de 2023 não foram encontrados os ajustes na conta de imobilizado, devendo a Recuperanda prestar esclarecimento.

INFORMAÇÕES CONTÁBEIS E FINANCEIRAS

Balanco Patrimonial – Grupo Art Massas (Consolidado)

Considerado como o conjunto de deveres e obrigações, o Passivo nada mais é do que obrigações perante terceiros (Fornecedores, Pessoas Físicas e Jurídicas, Colaboradores, Bancos, governo, Previdência Social etc). Em suma, são dívidas que poderão ser liquidadas em até um ano, ou após um ano após o encerramento das demonstrações contábeis, resultando na saída de recursos financeiros. A seguir esta Auxiliar apresenta os saldos e as contas que compuseram o total do Passivo da Recuperanda no período de outubro a novembro de 2023:

PASSIVO	out/23	nov/23	VARIAÇÃO		
Passivo Circulante	-11.352.948	-11.488.105	1%	-135.156	191%
Fornecedores Nacionais	-113.984	204.797	-280%	318.781	-3%
Financiamentos a Curto Prazo	-6.263.793	-6.660.262	6%	-396.469	110%
Banco Itaú S/A	-261.741	-261.741	0%	-	4%
Banco Bradesco S/A	-237.112	-237.112	0%	-	4%
Banco Santander S/A	-216.993	-216.993	0%	-	4%
Outros Empréstimos	-5.547.947	-5.944.416	7%	-396.469	99%
Imp. Tax. E Contr. A Recolher	-2.890.964	-2.954.642	2%	- 63.678	49%
Tributos Federais a Recolher	-683.019	-697.946	2%	- 14.926	12%
Tributos Estaduais a Recolher	-379.194	-423.194	12%	- 44.000	7%
Tributos Retidos a Recolher	-187.798	-192.550	3%	- 4.752	3%
Parcelamentos a Recolher	-1.639.443	-1.639.443	0%	-	27%
Taxas diversas a Recolher	-1.510	-1.510	0%	-	0%
Salários e Encargos a Pagar	-1.221.742	-1.259.227	3%	- 37.486	21%
Salários a Pagar	-101.496	-83.694	-18%	17.802	1%
Encargos s/folha	-898.968	-936.279	4%	- 37.311	16%
Provisões de férias	-138.407	-149.939	8%	- 11.533	2%
Provisões de 13° salário	-82.871	-89.314	8%	- 6.443	1%
Provisões para contingência	-280.079	-271.490	-3%	8.589	5%
Provisões para contingência trabalhistas	-280.079	-271.490	-3%	8.589	5%
Outras contas a pagar	-582.386	-547.281	-6%	35.105	9%
Contas a pagar	-576.965	-541.870	-6%	35.095	9%
Insuficiência de saldo	2.096	2.106	1%	11	0%
Transf. matriz/filial	-7.517	-7.517	0%	-	0%
Patrimonio líquido	5.458.558	5.458.558	0%	-	-91%
Capital social	-120.000	-120.000	0%	-	2%
Prejuízos acumulados (-)	5.206.901	5.206.901	0%	-	-86%
Ajustes de exercicios anteriores	371.657	371.657	0%	-	-6%
TOTAL	-5.894.390	-6.029.547	2%	-135.156	100%

❑ **Fornecedores:** apresentou reversão do saldo devido em relação ao mês anterior, fato que será questionado a Recuperanda, tendo em vista que as contas que representam o passivo tem por natureza o saldo devedor.

❑ **Financiamentos a curto prazo:** corresponde ao desconto de duplicatas o qual consiste na antecipação do valor a receber, mediante o pagamento de juros à Instituição Financeira que realiza a operação. Assim, utilizando tal via para obtenção de recursos, a Empresa incorre em despesas financeiras e na redução do saldo a receber pelas vendas a prazo. O aumento de 6% foi ocasionado tendo em vista as antecipações ocorridas com o banco Inter, conforme livro razão.

❑ **Salários e Encargos a pagar:** corresponde às rubricas de salários a pagar, encargos e impostos sobre a folha a pagar, provisões de férias e de 13° salário. O saldo ao final de novembro/23, foi de pouco mais de R\$ 1,2 milhão, 3% maior do que o verificado ao final de outubro/23. Foram verificados incrementos em todos os componentes da conta principal com exceção da conta de salários a pagar, evidenciando que o mês engendrou um aumento de R\$ 63 mil nesse conjunto de passivos, com destaque ao impacto negativo dos valores substanciais devidos em INSS e FGTS.

❑ **Provisões para contingência:** em novembro/2023 houve redução de 3% em relação ao mês anterior, conforme livro razão se tratam de provisões de diferenças de credores trabalhistas, ainda dentro do subgrupo existiram baixas devido a pagamentos do PRJ, que estão detalhadas no relatório de cumprimento do plano.

❑ **Outras contas a pagar:** R\$ 547 mil estão escriturados como “outras contas”, a Administradora Judicial questionou a Recuperanda sobre a natureza da conta, que informou que estão sendo realizados alinhamentos e conciliações entre o financeiro e o contábil das 3 Recuperandas, com o saldo sendo referente ao conjunto de credores da Classe III e da Classe IV das Recuperandas, registrando uma pequena redução em novembro/2023.

No mês de novembro/2023 houve aumento do Passivo total em 2%, causado principalmente pela antecipação de duplicatas que ocorre mensalmente.



EXCELIA

ANÁLISE DAS DEMONSTRAÇÕES DE RESULTADO



Demonstração do Resultado do Exercício – Grupo Art Massas

A Demonstração do Resultado do Exercício é um relatório contábil elaborado em conjunto com o balanço patrimonial, que descreve as operações realizadas pela Sociedade Empresária em um determinado período. Seu objetivo é demonstrar se a empresa obteve lucro ou prejuízo, após o confronto das receitas e despesas.

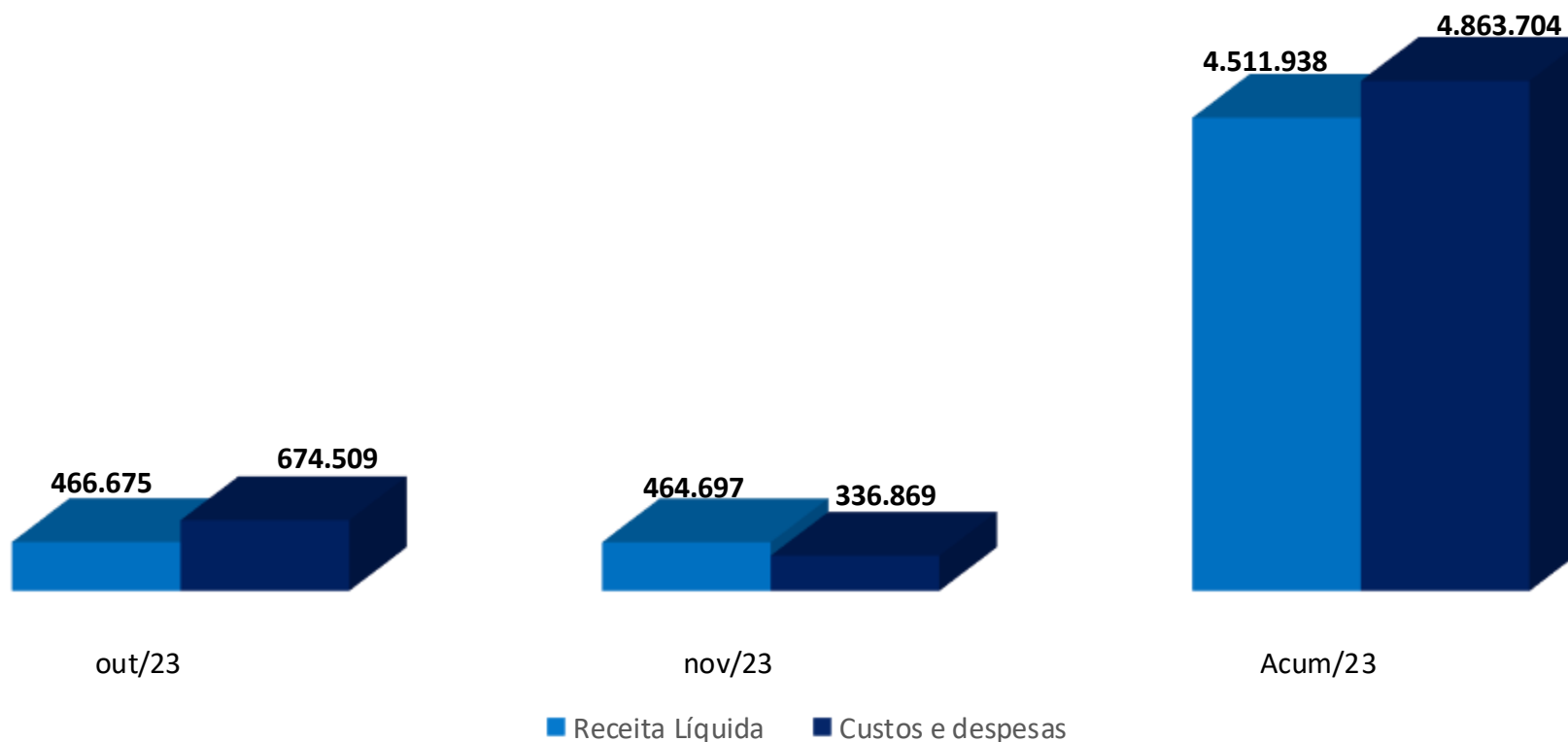
DRE	out/23	nov/23	Acum/23	Variação (R\$)	
Receita Bruta	466.675	464.697	4.511.938	- 1.979	0%
(-) Deduções	- 71.001	- 70.887	- 707.626	114	0%
RECEITA LIQUIDA	395.674	393.810	3.804.313	- 1.864	0%
(-) Custos das Mercadorias Vendidas	- 315.437	- 70.726	- 2.107.366	244.711	-78%
(=) LUCRO BRUTO	80.238	323.084	1.696.947	242.846	303%
<i>Magem Bruta</i>	<i>20%</i>	<i>82%</i>	<i>386%</i>	<i>1</i>	<i>305%</i>
Despesas Operacionais	- 283.083	- 184.918	- 2.908.128	98.165	-35%
Despesas com pessoal	- 162.998	- 124.532	- 1.684.008	38.466	-24%
Despesas Administrativas	- 67.684	- 11.823	- 665.045	55.861	-83%
Despesas gerais	- 48.790	- 46.444	- 537.370	2.346	-5%
Despesas comerciais	- 1.039	- 836	- 7.185	203	-20%
Despesas Tributárias	- 2.571	- 1.283	- 14.520	1.288	-50%
(=) RESULTADO OPERACIONAL	- 202.845	138.166	- 1.211.181	341.011	-168%
<i>Magem da operação</i>	<i>-51%</i>	<i>35%</i>	<i>-362%</i>	<i>1</i>	<i>-168%</i>
Depreciação	- 4.988	- 4.988	- 54.819	-	0%
(-) Despesas Financeiras	-	- 5.351	- 36.668	- 5.351	0%
Receitas/Despesas Não Operacionais	-	211	220	211	0%
(=) RESULTADO ANTES DOS IMPOSTOS	- 207.833	128.039	- 1.302.448	335.872	-162%
IRPJ/CSLL	-	-	60.474	-	0%
<i>Magem de Lucro</i>	<i>-53%</i>	<i>33%</i>	<i>-401%</i>	<i>1</i>	<i>-162%</i>
LUCRO/PREJUÍZO DO EXERCICIO	- 207.833	128.039	- 1.362.923	335.872	-162%

- ❑ **Receita Bruta:** foi observada uma redução inferior a 1% da receita bruta no mês de novembro/2023, quando comparado com o mês anterior, evidenciando uma queda nas vendas, conseqüentemente na apuração do faturamento no período. Para o exercício de 2023 o saldo acumulado do faturamento é de pouco mais de R\$ 4,5 milhões.
- ❑ **Deduções:** representa os valores correspondentes aos impostos sobre vendas, não havendo devoluções de mercadorias no período analisado, o qual apresentou **redução** inferior a 1%, acompanhando a queda do faturamento.
- ❑ **Custo das Mercadorias Vendidas:** acompanhando os itens anteriores, houve uma queda de 78% nos custos das mercadorias vendidas no mês de novembro/23, em comparação com o mês imediatamente anterior, representando **15% do faturamento bruto** apurado no mês em análise.
- ❑ **Despesas operacionais:** composta pelos grupos de “despesas com pessoal”, “despesas administrativas” e “despesas gerais”. Apresentou **minoração de 35%**, o qual foi reflexo de menores gastos em todas as despesas do grupo.
- ❑ **Despesas financeiras:** apresentou o reconhecimento de R\$ 5,3 mil, a título de juros passivos e despesas bancárias.

Ao analisar o resultado operacional da Recuperanda, têm-se que a Devedora apresentou lucro operacional de R\$ 128 mil, indicando que sua receita líquida foi suficiente para arcar com os custos e despesas inerentes à operação, por fim o prejuízo acumulado do ano de 2023 alcançou o montante de pouco mais de R\$ 1,3 milhões. Dessa forma, é necessário que a Entidade adote estratégias para minimizar os custos e despesas na medida do que for possível, além de alcançar receitas maiores, de modo que consiga cobrir todos os seus custos e despesas, tornando a operação rentável.

O mês de novembro de 23 apresentou uma redução inferior a 1% da receita líquida em relação ao mês anterior. O total de gastos foi 50% menor quando comparado ao mês anterior, sendo que para o ano de 2023, os custos haviam superado as receitas em todos os meses até o mês de novembro de 2023.

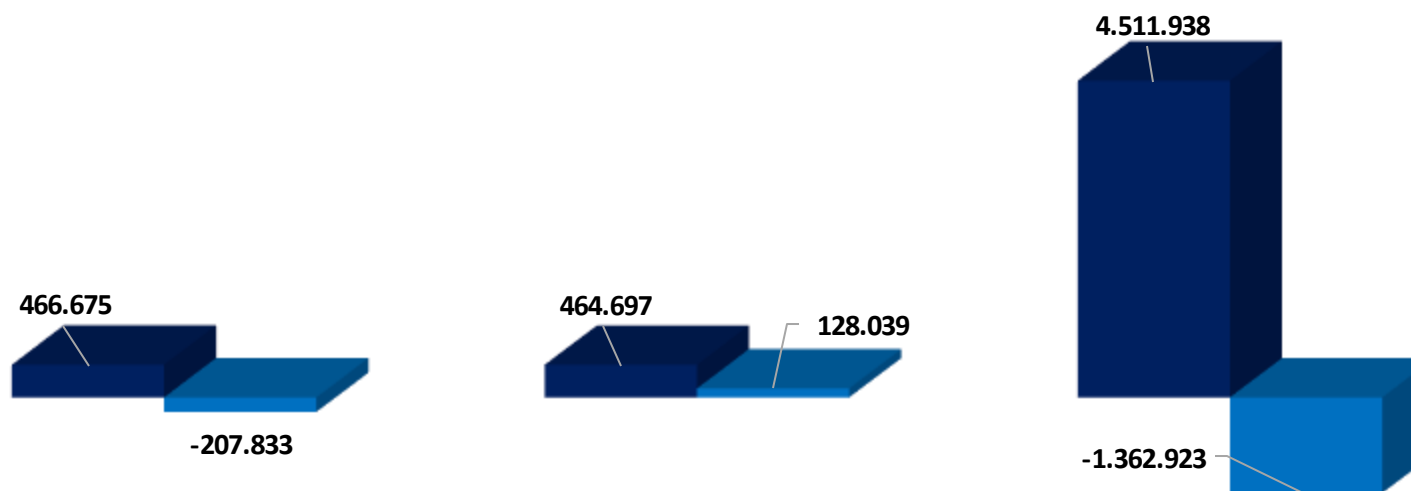
Receita x Custos e despesas



Entende-se que os valores observados no mês em questão evidenciam a reversão dos resultados negativos (prejuízo) que ocorriam desde janeiro, embora no mês atual houve redução de receita houve queda nos gastos, melhorando a atual situação da Entidade.

Ao analisar os períodos e os valores apresentados pelas Recuperandas para o ano de 2023, verificou-se que em todos os meses ocorreu a apuração de prejuízo até o mês de novembro de 2023 que expôs um resultado positivo em R\$ 128 mil, apresentando reversão do prejuízo que já havia sido apresentado no mês anterior em R\$ -207 mil.

Receita x Resultado



	out/23	nov/23	Acum/23
■ Receita Líquida	466.675	464.697	4.511.938
■ Resultado	-207.833	128.039	-1.362.923

No acumulado do ano de 2023, a Recuperanda consolidou um prejuízo de pouco mais de R\$ 1,3 Milhões.

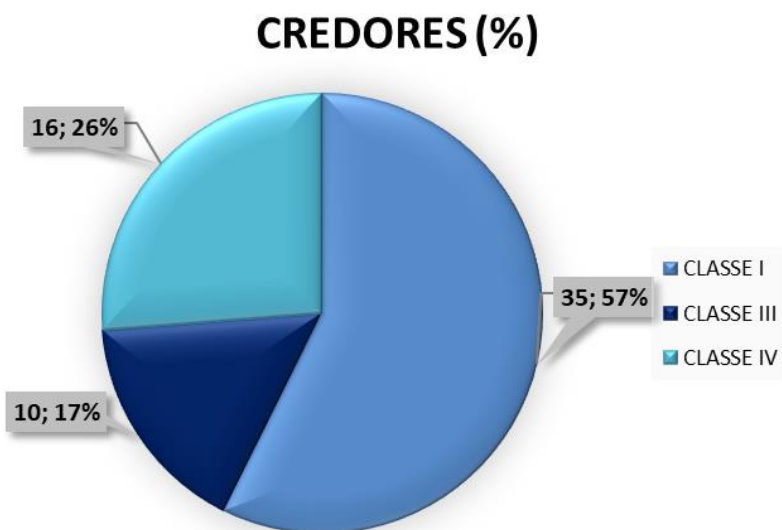


ENDIVIDAMENTO

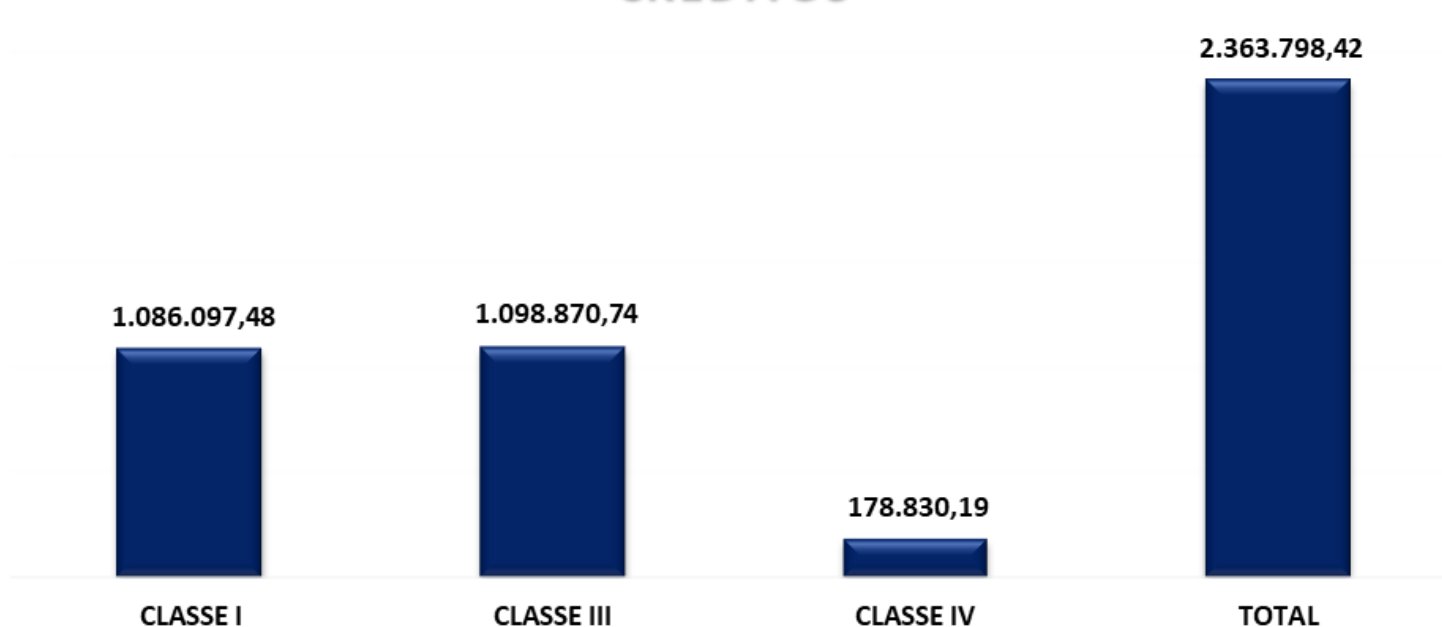


O grupo Art Massas possui créditos sujeitos à recuperação judicial no total de R\$ 2,3 milhão, divididos da seguinte maneira:

CLASSIFICAÇÃO	CREDOR	CREDOR (%)	VALOR
CLASSE I	35	57%	1.086.097,48
CLASSE III	10	16%	1.098.870,74
CLASSE IV	16	26%	178.830,19
TOTAL	61	100%	2.363.798,42



CRÉDITOS



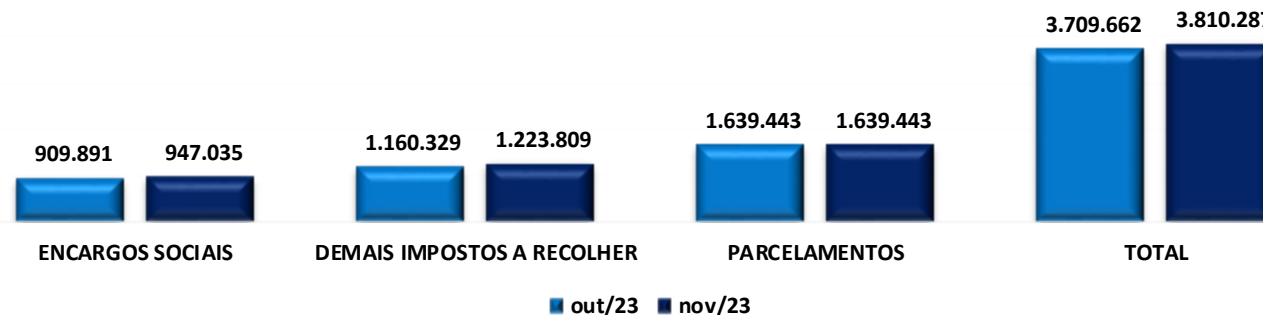
O saldo dos créditos sujeitos à Recuperação Judicial apurado após os pagamentos estão disponíveis no quadro resumo do Relatório de Cumprimento do Plano apresentado nos autos.

Nos termos da decisão de fls. 982/986, os credores trabalhistas munidos de ofício da Justiça do Trabalho que apresentarem impugnação/habilitação de crédito diretamente nos autos terão seus pleitos avaliados, muito embora seja a via incorreta. Mensalmente, com a apresentação do relatório mensal, a Administradora Judicial apresentará parecer sobre os pedidos de inclusão de créditos. A Administradora Judicial não recepcionou novas habilitações neste mês.

O Endividamento fiscal, refere-se à soma do total de obrigações a curto e longo prazos, os quais devem ser registrados no balancete no grupo de passivo. O quadro a seguir demonstra o total de obrigações que a Sociedade empresária detém, nos meses de setembro a outubro de 2023, bem como sua variação na coluna ao lado.

ENDIVIDAMENTO FISCAL			VARIAÇÃO (A.H)		A.V
	out/23	nov/23	%	R\$	%
FGTS A RECOLHER	- 417.709	- 428.761	3%	- 11.052	11%
INSS S/SALARIOS A RECOLHER	- 476.355	- 503.743	6%	- 27.389	13%
GRRF A RECOLHER	- 3.777	- 2.647	-30%	1.130	0%
PROVISÕES DE FGTS	- 4.459	- 1.999	-55%	2.460	0%
PROVISÕES DE INSS	- 7.591	- 9.884	30%	- 2.293	0%
ENCARGOS SOCIAIS	- 909.891	- 947.035	4%	- 37.144	25%
ISS RETIDO TERC. A RECOLHER	- 517	- 517	0%	-	0%
ICMS A RECOLHER	- 379.143	- 422.945	12%	- 43.802	11%
ICMS ST A RECOLHER	- 14	- 14	0%	-	0%
PIS A RECOLHER	- 23.244	- 25.902	11%	- 2.658	1%
COFINS A RECOLHER	- 107.279	- 119.547	11%	- 12.268	3%
SIMPLES A RECOLHER	- 460.216	- 460.216	0%	-	12%
IRRF A RECOLHER S/SALARIOS	- 186.037	- 190.789	3%	- 4.752	5%
IRRF S/SERV TERC. A RECOLHER	- 303	- 303	0%	-	0%
CONTRIB. SINDICAL A RECOLHER	- 1.127	- 1.127	0%	-	0%
CONTRIB.RET.FONTE A RECOLHER	- 941	- 941	0%	-	0%
TAXAS DIVERSAS A RECOLHER	- 1.510	- 1.510	0%	-	0%
DEMAIS IMPOSTOS A RECOLHER	- 1.160.329	- 1.223.809	5%	- 63.480	32%
SIMPL. 1	- 9.352	- 9.352	0%	-	0%
SIMPL. 2	- 69.309	- 69.309	0%	-	2%
PARC SIMP NAC 1	- 41.631	- 41.631	0%	-	1%
PARCELAMENTO PREVIDENCIARIO	- 419.912	- 419.912	0%	-	11%
PARCELAMENTO SRF	- 1.099.239	- 1.099.239	0%	-	29%
PARCELAMENTOS	- 1.639.443	- 1.639.443	0%	-	43%
TOTAL	- 3.709.662	- 3.810.287	3%	- 100.625	100%


PASSIVO FISCAL



- De acordo com as informações extraídas dos demonstrativos da Recuperanda, 43% da dívida fiscal é composta por parcelamentos, 32% tributos correntes e 25% são encargos sociais.
- Encargos sociais: em novembro de 2023, os encargos demonstraram majoração de 4%, como resultado de registrar pagamentos apenas na rubrica de GRRF em pouco mais de R\$ 1mil reais no mês em análise, em contrapartida houve reconhecimento de novas apropriações no mês corrente, devendo a Recuperanda prestar esclarecimentos, tendo em vista que o inadimplemento de verbas sociais acarreta na apropriação indébita art. 168 Código Penal.
- Demais impostos a recolher: no mês em análise houve o aumento de 5% em relação ao mês imediatamente anterior, sendo que não foram registrados pagamentos de tributo no mês corrente.
- Parcelamentos: nota-se que no mês de novembro de 2023, todas as contas no subgrupo de parcelamentos se mantiveram inertes, indicando que a Recuperanda não está com seu parcelamento em dia.
- Na reunião periódica realizada, foi informado que no momento, a Recuperanda não possui caixa suficiente para novas negociações do seu Passivo Fiscal, ainda assim deve encaminhar os relatórios com a composição da dívida atual.

Os passivos de uma empresa são as obrigações perante terceiros, sendo relevante avaliar como os passivos das Recuperandas evoluíram com o passar do tempo, desde dezembro/20 até a atual competência de novembro/2023.

Evolução do Passivo



Importante evidenciar que, do saldo total do Passivo, 32% se refere ao passivo fiscal e social da Recuperanda.

- ❑ Destaca-se que o “Passivo Total” é obtido pela somatória do Passivo de curto e de longo prazo, sendo desconsiderado o Patrimônio Líquido (que é negativo).
- ❑ O pedido de Recuperação foi deferido em novembro de 2020. Ao final do ano do pedido, as Recuperandas apresentavam passivos totais da ordem de R\$ 2,25 Milhões.
- ❑ Após um ano em Recuperação Judicial, os passivos representavam R\$ 3,72 Milhões, expondo um crescimento de 65% em comparação com o montante inicial.
- ❑ No final da competência de dezembro de 2022, 2 (dois) anos após o deferimento da Recuperação Judicial, os passivos totais somavam R\$ 6,29 Milhões, evidenciando um aumento de 180% em comparação ao montante inicial.
- ❑ Já em novembro de 23, pode-se notar a elevação de 83%, em comparação com 2022, demonstrando uma piora no cenário ao longo de 2023.



FOLHA DE PAGAMENTO

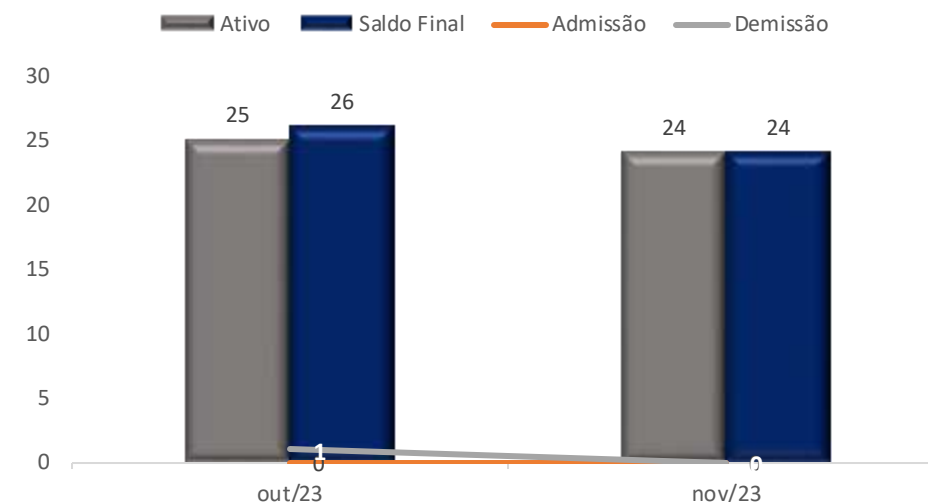
GD Alimentos



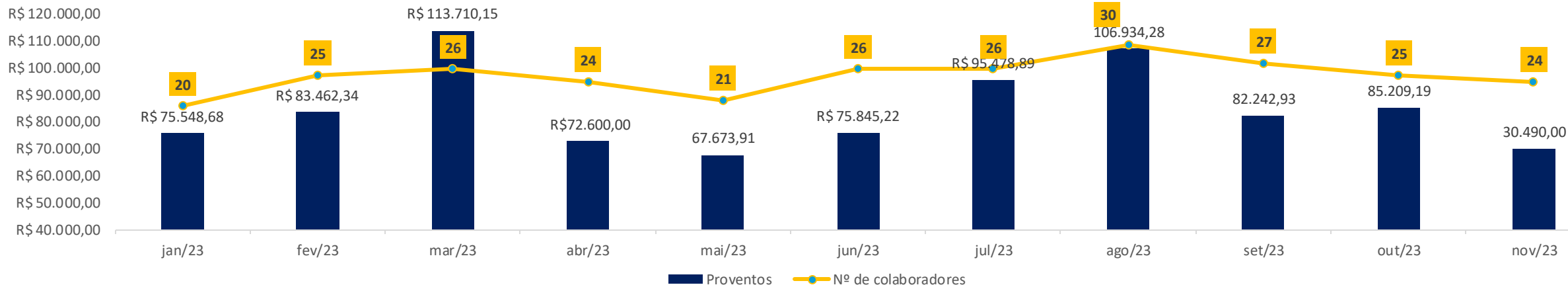
A GD alimentos apresentou alterações em sua folha salarial, se comparado a outubro/2023. Sendo que 24 colaboradores permaneceram ativos no mês de novembro/2023. Os proventos totais da competência somaram R\$ 30 mil, o que representa uma redução de 64% entre o final de outubro e o final de novembro de 2023.

Período	out/23	nov/23
Ativo	25	24
Admissão	0	0
Demissão	0	0
Licença maternidade	1	0
Saldo Final	26	24

Evolução de Colaboradores



Foi possível verificar através do livro razão, que a Recuperanda registrou pagamentos em novembro, no total de mais de R\$ 100 mil referentes aos salários, pensão alimentícia, 13º salário e adiantamentos salariais. A Recuperanda encerrou a competência com o saldo de R\$ 41 mil em salários a pagar, valor que deverá ser pago no competência seguinte e que ao comparar com o saldo líquido da folha de novembro/2023 apresentou saldo idêntico, indicando que a Recuperanda segue adimplente com o pagamento de salários. Por outro lado, restou o saldo de R\$ 40 mil em rescisões.





EXCELIA

ANEXOS







Após análise de todos os dados disponibilizados à esta Administradora Judicial até o presente momento, as informações e providências relacionadas abaixo seguem pendentes de esclarecimentos pela Art Massas. Em sendo assim, esta Administradora Judicial requer a intimação da Recuperanda para que esclareça este e outros pontos listados nesse RMA, bem como apresente os documentos pendentes, no prazo sugerido de 10 (dez) dias.

- Passivo fiscal: encaminhar os relatórios da RFB com a composição da dívida atualizada.
- Esclarecer o motivo da reversão de saldo em fornecedores no grupo do passivo circulante.

Em manifestação protocolada em 15/01/2021 (fls. 342/356), a **Administradora Judicial** apresentou sua proposta de trabalho e remuneração, devidos desde a juntada do termo de compromisso até a aprovação do Plano de Recuperação Judicial, incluídas custas, tributos, diligências e outras despesas em virtude dos trabalhos realizados.

Em decisão de 11/03/2021 (fls. 632/642), o MM. Juízo fixou os honorários provisórios da Administradora Judicial em 27 parcelas de R\$ 1.000,00 (hum mil reais) mensais, devidos desde a data do processamento da Recuperação Judicial e correspondentes à 2% (dois por cento) do passivo sujeito (conforme apurado na petição inicial). As três parcelas vencidas foram pagas em até 90 dias da decisão e englobadas nas primeiras três parcelas de 2021.

Em manifestação de fls. 2214/2217, a Administradora Judicial solicitou a fixação definitiva de seus honorários, em vistas da atualização do Quadro Geral de Credores e da continuidade dos trabalhos desenvolvidos até agora.

Em decisão de fls. 2432/2434, o MM. Juízo fixou os honorários definitivos da Administradora Judicial em 2% sobre o passivo atualizado de R\$ 1,9 milhão, totalizando R\$ 38.162,32. Destes, abateram-se os valores já pagos de R\$ 27.000,00. O saldo remanescente foi pago em 10 parcelas mensais e sucessivas e atualmente não há valores a receber.

QUESTÕES PROCESSUAIS

Cronograma processual

Data	Evento	Lei 11.101/05
25/08/2020	Ajuizamento do Pedido de Recuperação Judicial	
30/11/2020	Deferimento do Processamento do Pedido de Recuperação Judicial	art. 52, inciso I, II, III, IV e V e §1º
03/12/2020	Publicação do deferimento no D.O.	
08/01/2021	Comprovação de protocolo de ofício às Fazendas e Juntas Comerciais (10 dias após a publicação de deferimento da RJ)	
22/01/2021	Publicação do 1º Edital pelas devedoras	art. 52, §1º
18/12/2020	Apresentação do Relatório inicial (15 dias)	
09/02/2021	Fim do prazo para apresentar habilitações e divergências ao AJ (15 dias após a publicação do 1º Edital)	art. 7º, §1º
01/02/2021	Apresentação do Plano de Recuperação ao Juízo (60 dias após a publicação do deferimento da RJ)	art. 53
18/03/2021	Publicação de aviso sobre o recebimento do PRJ no D.O.	art. 53, § único
19/04/2021	Fim do prazo para apresentar objeções ao PRJ (30 dias após a publicação de aviso sobre o recebimento do PRJ)	art. 53, § único e art. 55, § único
26/03/2021	Disponibilização dos pareceres de análise de divergências e habilitações pela AJ (45 dias após a apresentação de habilitações /divergências)	art. 7º, §2º
20/05/2021	Publicação do 2º Edital no D.O.	art. 7º, §2º
31/05/2021	Fim do prazo para apresentar impugnações ao Juízo (10 dias após a publicação do 2º Edital)	art. 8º
19/10/2021	Publicação do Edital de convocação para votação do PRJ - Assembleia Geral de Credores (15 dias de antecedência da realização da AGC)	art. 36
04/11/2021	1ª Convocação da Assembleia Geral de Credores	art. 36, I
11/11/2021	2ª Convocação da Assembleia Geral de Credores	art. 36, I
16/12/2021	Continuação da 2ª Convocação da Assembleia Geral de Credores – votação do PRJ	
28/11/2021	Fim do prazo de suspensão do curso da prescrição de ações e execuções contra as devedoras (180 dias após o deferimento da RJ) (*)	art. 6º, §4º
30/06/2022	Homologação do PRJ e concessão da RJ	art. 58
	Fim do prazo da RJ, se cumpridas todas as obrigações previstas no PRJ	art. 61

Eventos Ocorridos

Datas Estimadas

Contato

Maria Isabel Fontana

isabel.fontana@excelia.com.br



www.excelia-aj.com.br

rj.artmassas@excelia.com.br



[/excelia-consultoria](https://www.linkedin.com/company/excelia-consultoria)