



EXCELENTÍSSIMO SENHOR DOUTOR JUIZ DE DIREITO DA 2ª VARA DE FALÊNCIAS E RECUPERAÇÕES JUDICIAIS DO FORO CENTRAL CÍVEL DA COMARCA DE SÃO PAULO.

RECUPERAÇÃO JUDICIAL

Processo nº 1077387-70.2020.8.26.0100

EXCELIA CONSULTORIA E NEGÓCIOS LTDA. (“Excelia” ou “Administradora Judicial”), vem, respeitosamente, à presença de Vossa Excelência, nos autos da Recuperação Judicial de **GD ALIMENTOS LTDA. E OUTRAS** (“Grupo Art Massas” e “Recuperandas”) apresentar o Relatório Mensal de Atividades de competência de março de 2022 (**Doc. 01**).

Sendo o que lhe cumpria para o momento, a Administradora Judicial permanece à disposição deste MM. Juízo.

São Paulo, 1 de junho de 2022.

EXCELIA CONSULTORIA E NEGÓCIOS LTDA.
Administradora Judicial

Maria Isabel Fontana
OAB/SP 285.743

Rafael Valério Braga Martins
OAB/SP 369.320

Michelle Yukie Utsunomiya
OAB/SP 450.674
(assinatura eletrônica)



**NOSSA MISSÃO
GERAR VALOR.**

**NOSSA VISÃO
CONHECER. TRANSFORMAR. RESOLVER.**



RELATÓRIO MENSAL DE ATIVIDADES

GD ALIMENTOS LTDA – EPP

OPEN FOODS ALIMENTOS LTDA – EPP

GAVAZZI E FERNANDES ROTISSERIE LTDA.

Recuperação Judicial nº 1077387-70.2020.8.26.0100

2ª Vara Falências e Recuperações Judiciais da Comarca de São Paulo

Competência: Março de 2022



São Paulo, 31 maio de 2022

ÍNDICE

04	INTRODUÇÃO
05	EVENTOS RELEVANTES
09	VISÃO GERAL DAS RECUPERANDAS
12	ENDIVIDAMENTO
16	FOLHA DE PAGAMENTO
18	INFORMAÇÕES CONTÁBEIS E FINANCEIRAS
32	ANEXOS



INTRODUÇÃO – Relatório Mensal de Atividades

Trata-se de pedido de Recuperação Judicial distribuído por GD Alimentos Ltda – EPP, Open Foods Alimentos Ltda – EPP e Gavazzi e Fernandes Rotisserie Ltda. (“Grupo Art Massas” ou “Recuperandas”), em 25/08/2020, perante a 2ª Vara de Falências e Recuperações Judiciais da Comarca de São Paulo, sob o número 1070194-04.2020.8.26.0100.

Em decisão proferida em 30/11/2020 (fls. 262/267), foi deferido o processamento da Recuperação Judicial e nomeada a Excelia Consultoria e Negócios Ltda. (“Excelia”) como Administradora Judicial.

Em atenção ao art. 22, inciso II, alíneas “a” e “c”, da Lei nº 11.101/05, o presente Relatório Mensal de Atividades “RMA” reproduz os atos de fiscalização das atividades das Recuperandas, consistente na análise dos documentos contábeis e financeiros enviados pelas Recuperandas referentes ao mês de março de 2022, bem como visita à sede das Recuperandas em 19/05/2022.

Em decisão proferida em 16/06/2021 (fls. 982/986), foi deferido o processamento sob consolidação substancial, sendo que algumas análises foram feitas de forma consolidada, dentre elas o endividamento do grupo.

A Excelia informa que o presente RMA respeita a padronização recomendada pelo Comitê de Enfrentamento dos Impactos da Covid-19 e aprovada pela Corregedoria Geral da Justiça, conforme Comunicado CG nº 786/2020 (Processo nº 2020/75325), disponibilizado no DJE em 01/09/2020.



EVENTOS RELEVANTES

Análise em conjunto das atividades do grupo



EVENTOS RELEVANTES

Principais eventos processuais



- Na continuação da 2ª Convocação da AGC em 16/12/21, na plataforma Zoom, às 10h30, o **PRJ foi levado à votação, restando pendente a homologação pelo MM Juízo.** Mais informações constam da manifestação acostada pela AJ às fls. 1483/1488.
- Em 03/05/2022, as Recuperandas pediram que a RJ seja concedida e reiteraram que o PRJ fora aprovado com 50% da Classe I, 66,88% da Classe III e 100% da Classe IV. Informam que com base artigo 58, § 1.º, da Lei n.º 11.101/2005 a RJ deve ser concedida, visto que há o cumprimento dos três requisitos e a empresa possui viabilidade financeira para continuar suas atividades e cumprir com as suas obrigações.
- Em 12/04/2022, os advogados das Recuperandas apresentaram carta de renúncia ao mandato judicial.
- Em 26/05/2022, a recuperanda GD Alimentos juntou aos autos procuração a advogada Lilia Dias Mariano.

Próximos passos

- Homologação do Plano de Recuperação Judicial e início dos pagamentos.
- O cronograma atualizado do presente processo se encontra na seção Anexos do presente RMA, página 36.

Pedidos de habilitação de crédito recebidos pela AJ

Por força da r. decisão de fls. 982/986, a Administradora Judicial apresentará análise mensal das impugnações/habilitações trabalhistas oriundas de ofício trabalhista, ainda que protocoladas diretamente nos autos da Recuperação Judicial.

Neste mês, a Administradora Judicial não recepcionou nenhum habilitação de crédito.

Visita às sedes das Recuperandas em 19/05/2022

Em 19/05/2022, a Administradora Judicial diligenciou presencialmente às sedes das Recuperandas para averiguar as atividades. As fotos seguem na seção “Anexos” deste RMA.

No dia da visita, as atividades ocorriam normalmente, muito embora a pandemia e as restrições da quarentena continuem afetando as atividades.

Foi verificada uma quantidade considerável de estoque e produtos prontos.

Segundo o sócio da GD Alimentos, a empresa vem se recuperando diante dos últimos meses em baixa, crescendo gradualmente.

Quanto aos cuidados em razão da pandemia, foi verificado que os colaboradores estavam com máscara, EPI e havia álcool em gel disponível no ambiente para higienização das mãos.

Análise global das informações fornecidas pelas Recuperandas com relação à GD Alimentos, Gavazzi e Fernandes e Open Foods.

GD Alimentos

- Houve um aumento de 19% das Receitas no mês de março de 2022, apresentando um saldo de R\$ 347 mil de Receita bruta.
- Foi gerado um lucro bruto de R\$ 80 mil, demonstrando que a recuperanda operou de forma rentável no período.
- No mês de março, houve a antecipação de capital de giro que ocasionou um aumento de 27% das duplicatas descontadas.
- As duplicatas apresentaram um aumento de 87% devido principalmente ao aumento do faturamento no período.
- No mês de março de 2022 houve a admissão de um cozinheiro o que ocasionou o aumento de 7% no total de colaboradores.
- Os estoques recuaram 9% no mês de março, em razão de a recuperanda estar em um ritmo acelerado de produção para suprir a demanda do retorno às aulas.

Gavazzi e Fernandes

- Não possui atividade operacional atualmente. Integra o grupo Art Massas e é detentora da marca – segundo a Recuperanda, em 2014 foi acordada nova organização junto à GD Alimentos e as Recuperandas passaram a concentrar sua atividade nesta última.
- Embora inativa operacionalmente, a Recuperanda possui passivo trabalhista.

Open Foods

- Não possui atividade operacional atualmente. Integra o grupo Art Massas – segundo a Recuperanda, em 2014 foi acordada nova organização junto à GD Alimentos e as Recuperandas passaram a concentrar sua atividade nesta última.
- Embora inativa operacionalmente, a Recuperanda possui passivo trabalhista.



VISÃO GERAL DAS RECUPERANDAS





VISÃO GERAL DAS RECUPERANDAS

Histórico, atividades e instalações: nenhuma alteração desde o último RMA

Resumo do Grupo Art Massas

O grupo Art Massas atua na produção e comercialização de produtos alimentícios congelados como salgados, mini pizzas, tortas, folhados e assados congelados. A frente de vendas atua tanto no mercado de varejo (através de sua loja de fábrica) quanto no de atacado, fornecendo produtos para lanchonetes, cantinas escolares, restaurantes, padarias, buffets, hotéis, hospitais, clubes e cafeterias.

O grupo iniciou suas atividades no final da década de 1990, originalmente trabalhando com comércio de laticínios, lanchonete e rotisseria e em 2010 começou a atuar na produção em linha industrial dos salgados. Em 2020, o grupo inaugurou sua loja de fábrica (foto abaixo), localizada no estabelecimento ao lado da produção dos salgados.

Grupos Art Massas

GD ALIMENTOS LTDA. EPP

Em recuperação judicial

Fabrica e comercializa os produtos alimentícios congelados, assados e fritos.

OPEN FOODS ALIMENTOS LTDA. EPP

Em recuperação judicial

Empresa sem atividade.

**GAVAZZI E FERNANDES
ROTISSERIE LTDA UNIPESSOAL - ME**

Em recuperação judicial

Detentora da marca “Art Massas”. Empresa sem atividade.



VISÃO GERAL DAS RECUPERANDAS

Razões da crise

As Recuperandas elencaram como os principais motivos de sua crise a (i) redução do consumo médio de seus clientes; (ii) a carga tributária e alta do dólar e (iii) as restrições impostas pela pandemia Covid-19.

MOTIVOS

Redução do consumo médio dos clientes

Carga tributária e alta do dólar

Crise do Covid-19

COMENTÁRIOS

De acordo com as Recuperandas, o poder aquisitivo de seus clientes têm diminuído ao longo dos anos, o que invariavelmente impactou no consumo médio de produtos por cliente todos os anos.

Ainda de acordo com as Recuperandas, a carga tributária sobre a matéria-prima e produto final tem se mostrado gravosa para a atividade empresarial. A alta do dólar também bateu recorde de cotação neste ano e teria influenciado a alta do preço da farinha de trigo, que é o principal insumo utilizado para sua produção de salgados.

As restrições impostas pela pandemia do coronavírus impactaram indiretamente seus negócios. Com o fechamento, ainda que temporário, de seus clientes (bares, cantinas escolares, faculdades, lanchonetes, hotéis, clubes e cafeterias, etc.), as Recuperandas viram seu faturamento despencar por falta de pedidos e se viram obrigados a dispensar parte de seu quadro de funcionários.



ENDIVIDAMENTO



ENDIVIDAMENTO

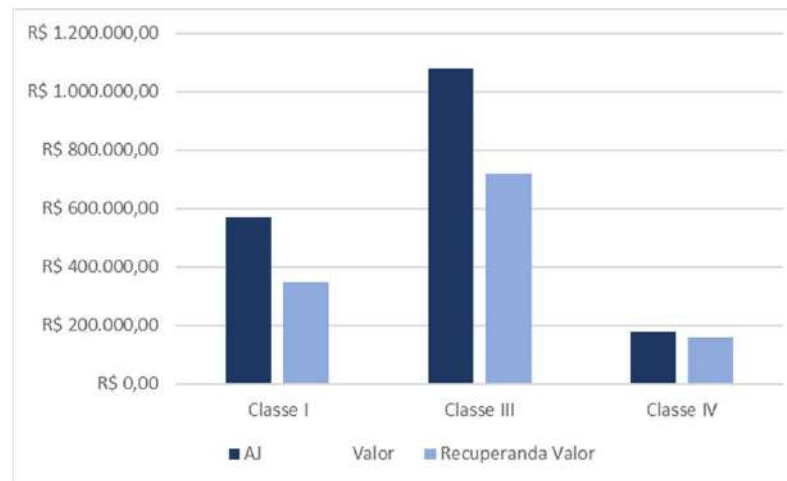
Créditos Sujeitos à Recuperação Judicial – GD Alimentos



O grupo Art Massas possui créditos sujeitos à recuperação judicial no total de R\$ 1.8 milhão, divididos da seguinte maneira:

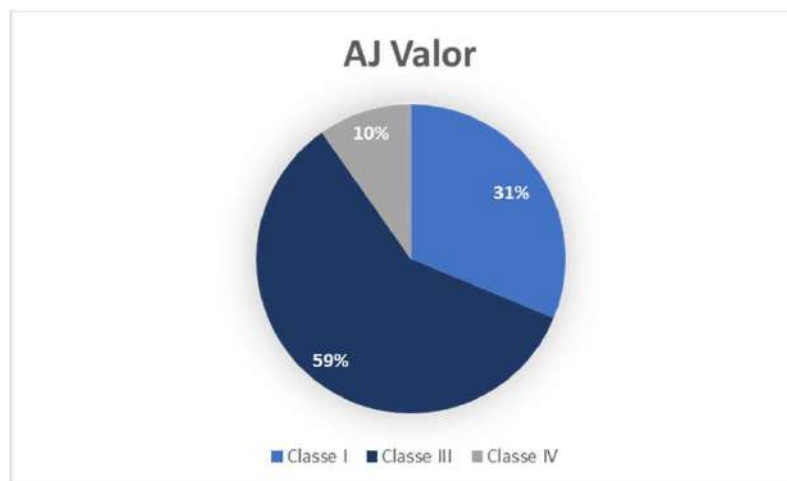
Resumo - consolidado

Edital	Valor	Quantidade de credores
AJ - total	R\$ 1.829.321,26	64
Recuperandas - total	R\$ 1.226.114,30	62
Diferença	R\$ 603.206,96	-2



Resumo - consolidado

Classe	AJ Valor	Recuperanda Valor	AJ Quantidade de credor	Recuperanda Quantidade de credor
Classe I	R\$ 571.610,75	R\$ 348.442,79	37	34
Classe III	R\$ 1.078.880,32	R\$ 719.666,59	11	12
Classe IV	R\$ 178.830,19	R\$ 158.004,92	16	16
Total	R\$ 1.829.321,26	R\$ 1.226.114,30	64	62



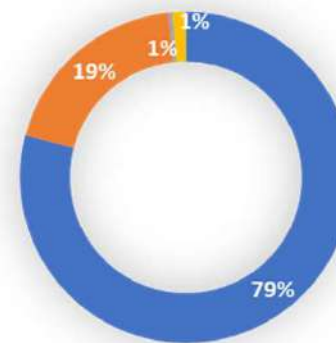
ENDIVIDAMENTO

Débitos tributários da GD Alimentos

De acordo com relatório disponibilizado pela Recuperanda, a GD alimentos possui um total de R\$ 1,3 milhão em débitos tributários, dos quais 79% correspondem a débitos não previdenciários. Os débitos previdenciários representam 19% do total, dentre esses valores estão débitos inscritos em dívida ativa e um parcelamento rescindido.

Não há notícia de adesão à qualquer programa de parcelamento fiscal pela Recuperanda.

DÉBITOS	VALOR	
Débito não previdenciario	R\$	1.090.517
Previdenciário	R\$	264.269
Divergência GFIP	R\$	6.024
Simple nacional	R\$	17.590
TOTAL	R\$	1.378.399

DÉBITOS GD ALIMENTOS

■ Débito não previdenciario ■ Previdenciário ■ Divergência GFIP ■ Simple nacional

Habilitações de crédito administrativas

Nos termos da decisão de fls. 982/986, os credores trabalhistas munidos de ofício da Justiça do Trabalho que apresentarem impugnação/habilitação de crédito diretamente nos autos terão seus pleitos avaliados, muito embora seja a via incorreta. Mensalmente, com a apresentação do relatório mensal, a Administradora Judicial apresentará parecer sobre os pedidos de inclusão de créditos.

A Administradora não recebeu qualquer habilitação neste último mês.



FOLHA DE PAGAMENTO GD Alimentos



FOLHA DE PAGAMENTO

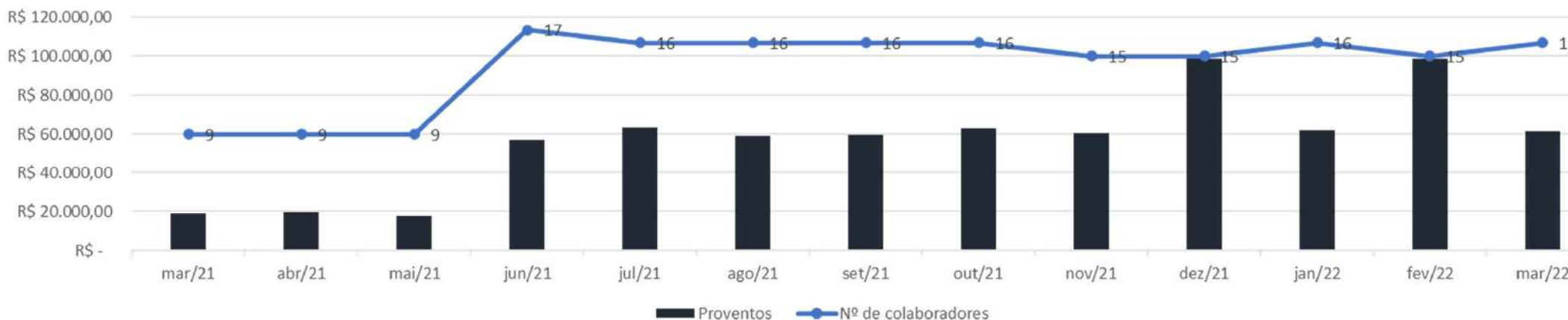
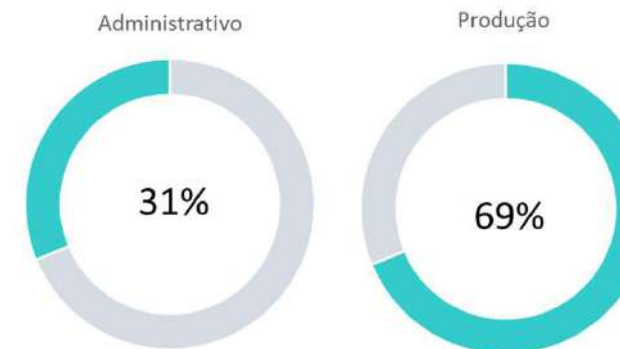
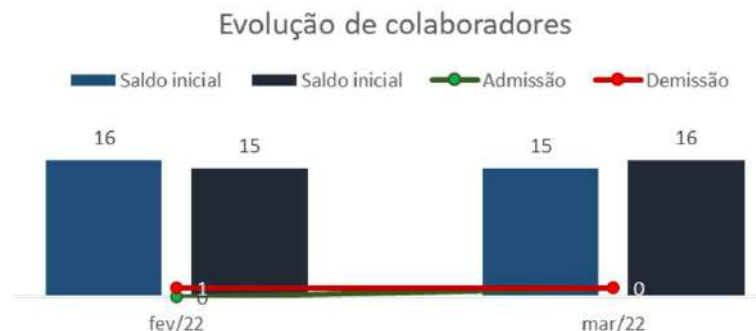
Relação de Empregados, Prestadores de Serviços e Sócios da GD Alimentos



A GD Alimentos apresentou 16 colaboradores no mês de março devido à admissão de 1 cozinheiro, gerando uma evolução de 7% no quadro de colaboradores em relação ao mês anterior. Do total de 16 colaboradores, 31% deles estão alocados em funções administrativas e 69% em funções de produção. As demais empresas do grupo Open Food e Gavazzi e Fernandes não possuem colaboradores registrados.

Evolução colaboradores

Período	fev/22	mar/22
Saldo inicial	16	15
Admissão	0	1
Demissão	1	0
Saldo inicial	15	16





INFORMAÇÕES CONTÁBEIS E
FINANCEIRAS – **GD ALIMENTOS**



INFORMAÇÕES CONTÁBEIS E FINANCEIRAS

Balço Patrimonial – GD Alimentos



A maior parte dos recursos disponíveis da GD Alimentos está concentrada no ativo circulante. Com relação ao passivo, foi constatado que todas as obrigações com terceiros estão concentradas no passivo circulante, portanto, são exigíveis em curto prazo, o que demonstra que a recuperanda tem dificuldades para honrar com suas obrigações, pois não possui recursos de curto prazo suficientes para pagar o total as suas dívidas.

ATIVO	fev/22	A.H.	A.V.	mar/22	A.H.	A.V.
Ativo Circulante	480.675	81%	69%	631.993	31%	75%
Disponibilidades	93.725	1257%	13%	80.568	-14%	10%
Estoques	40.729	26%	6%	36.882	-9%	4%
Clientes a Receber	203.248	154%	29%	380.668	87%	45%
Adiantamento a fornecedores	6.400	1180%	1%	0	-100%	0%
Outras Contas a Receber	136.573	-6%	20%	133.874	-2%	16%
Adiantamento de férias	0	0%	0%	0	0%	0%
Ativo Não Circulante	219.676	-2%	31%	214.737	-2%	25%
Imobilizado	756.300	0%	108%	756.300	0%	89%
(-) Depreciações e Amortizações	-536.624	1%	-77%	-541.563	1%	-64%
TOTAL DO ATIVO	700.351	43%	100%	846.731	21%	100%
PASSIVO	fev/22	A.H.	A.V.	mar/22	A.H.	A.V.
Passivo Circulante	4.142.846	7%	592%	4.415.783	7%	466%
Fornecedores	36.256	6%	5%	34.047	-6%	4%
Empréstimos	340.950	0%	49%	341.250	0%	36%
Duplicatas descontadas	842.508	30%	120%	1.070.740	27%	113%
Tributos Municipais	810	0%	0%	517	-36%	0%
FGTS a Recolher	337.010	1%	48%	341.936	1%	36%
JNNS sobre Salários a Recolher	97.822	14%	14%	102.169	4%	11%
Outros Tributos a Recolher	1.438.067	3%	205%	1.462.310	2%	154%
Salários a Pagar	38.030	0%	5%	38.107	0%	4%
Provisões Trabalhistas	348.443	0%	50%	348.443	0%	37%
Outras Contas a Pagar	662.951	2%	95%	676.266	2%	71%
Passivo Não Circulante	0	0%	0%	0	0%	0%
Patrimônio Líquido	-3.442.495	2%	-492%	-3.467.787	1%	-366%
Capital Social	120.000	100%	17%	120.000	0%	13%
Lucros/Prejuízos Acumulados	-3.109.654	4%	-444%	-3.134.946	1%	-331%
Ajuste	-452.842	0%	-65%	-452.842	0%	-48%
Resultado do Exercício	0	0%	0%	0	0%	0%
TOTAL DO PASSIVO	700.351	43%	100%	947.996	35%	100%

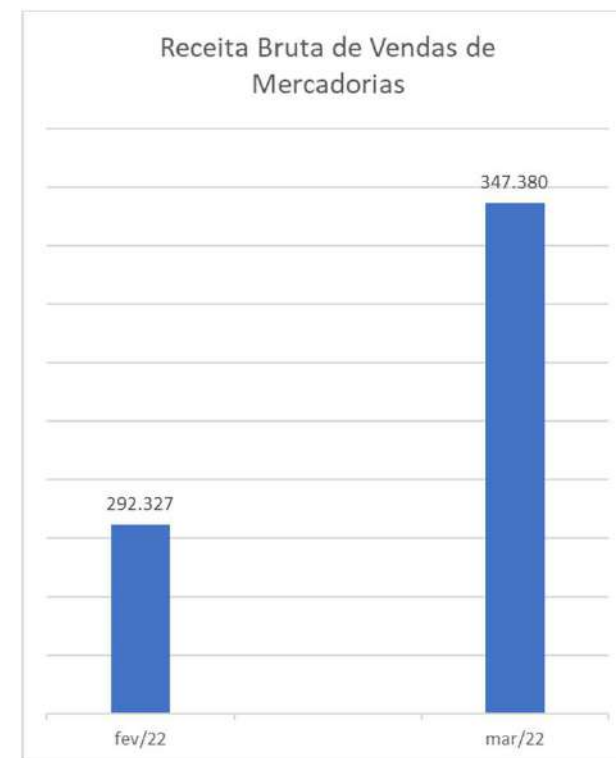
- Foi constatado um recuo de 14% das disponibilidades no mês de março, devido aos recebimentos em bancos serem inferiores aos pagamentos efetuados por meio de caixa e bancos no período.
- Os estoques apresentaram uma retração de 9% no período analisado em razão da saída de produtos ser superior à quantidade produzida, bem como do aumento de pedidos no período.
- O aumento de 87% observado na conta de clientes no mês de março teve como um dos principais motivos o aumento da receita causada pela evolução de pedidos no período.
- Não foram constatadas variações no grupo do imobilizado além daquelas causadas pela depreciação mensal, portanto, entre os períodos apresentados não houve venda ou aquisições de novos bens.
- A conta de fornecedores apresentou um recuo total de 6% no último mês, o que demonstra que os pagamentos de fornecedores foram superiores aos valores de aquisição de novos insumos.
- O aumento de 27% das duplicatas descontadas foi ocasionado pela necessidade de antecipação de capital de giro junto às instituições financeiras.
- O aumento de 3% na conta “outros tributos a recolher” em março indica que a provisão de impostos do mês corrente foi superior aos valores pagos no mês.

INFORMAÇÕES CONTÁBEIS E FINANCEIRAS

Demonstração do Resultado do Exercício – GD Alimentos

Foi observada uma evolução de 19% da receita bruta no mês de março de 2022, devido, principalmente, ao retorno das férias escolares. O grupo de deduções somente apresentou valores correspondentes a impostos sobre vendas, não havendo, portanto, devoluções de mercadorias no período analisado. Foi constatado um aumento de 46% dos custos das mercadorias vendidas no mês de março, ocasionado principalmente pelo aumento com compras e custos dos produtos vendidos. A redução de 39% nas despesas gerais se deu principalmente pelo recuo nas despesas com energia elétrica. O aumento de mais de 100% em despesas financeiras corresponde à majoração dos juros do passivo. O aumento de 22% das despesas administrativas teve como principal reflexo a evolução no valor pago com alugueis de imóveis.

DRE	fev/22	A.H	A.V.	mar/22	A.H	A.V.
Receita Bruta de Vendas de Mercadorias	292.327	32%	100%	347.380	19%	100%
(-) Deduções da Receita Bruta	-31.742	34%	-11%	-38.286	21%	-11%
RECEITA LIQUIDA	260.585	32%	89%	309.094	19%	89%
(-) Custo das Mercadorias Vendidas	-156.846	21%	-54%	-228.230	46%	-66%
(=) LUCRO BRUTO	103.739	54%	35%	80.864	-22%	23%
DESPESAS OPERACIONAIS	-196.815	17%	-67%	-201.378	2%	-58%
Despesas com pessoal	-85.686	-12%	-83%	-92.377	8%	-89%
Despesas Administrativas	-60.912	19%	-59%	-74.308	22%	-72%
Despesas Tributárias	-1.014	0%	-1%	-2.598	156%	-3%
Depreciação	-4.938	0%	-5%	-4.938	0%	-5%
Despesas gerais	-44.264	213%	-43%	-27.157	-39%	-26%
(=) LUCRO OPERACIONAL	-93.076	-7%	-90%	-120.514	29%	-149%
DESPESAS FINANCEIRAS	-910	41%	-1%	-6.042	564%	-7%
(+) Receitas Financeiras	0	0%	0%	0	0%	0%
(-) Despesas Financeiras	-910	41%	-1%	-6.042	564%	-7%
(+) Receitas não operacionais	0	0%	0%	0	0%	0%
(=) LUCRO ANTES DO IR E CSL	-93.986	-7%	-91%	-126.557	35%	-157%
LUCRO/PREJUÍZO DO EXERCICIO	-93.986	-7%	-91%	-126.557	35%	-157%



INFORMAÇÕES CONTÁBEIS E FINANCEIRAS
Fluxo de Caixa - GD Alimentos



As movimentações do fluxo de caixa estão todas concentradas nas atividades operacionais, sendo as contas de clientes e a de encargos com pessoal as principais contas para geração do caixa apresentado.

Rubrica	mai/21	jun/21	jul/21	ago/21	set/21	out/21	nov/21	dez/21	jan/22	fev/22	mar/22
(+) Lucro/(-) Prejuízo do período	- 26.570	- 88.617	- 75.063	-96.835	- 119.220	- 156.926	- 126.049	- 140.260	- 101.265	- 93.986	- 126.557
AJUSTES POR:											
(+) Depreciação	4,938	4,938	4,938	4,938	4,938	4,938	4,938	4,938	4,938	4938	4938
(=) Lucro/Prejuízo líquido ajustado	(21,632)	(83,679)	(70,125)	(91,897)	(114,282)	(151,988)	(121,111)	(135,322)	- 96,327	- 89,048	- 121,619
1. VARIAÇÃO DO CAPITAL DE GIRO											
(-) Aumento / (+) Redução de Estoque	(7,747)	(3,819)	9,083	(1,062)	(4,506)	9,323	(2,158)	13,112	- 7,874	- 8,315	3,847
(+) Aumento / (-) Redução em Fornecedores	3,624	(495)	(211)	1,425	1,953	3,222	987,000	2,718	1,306	- 4,101	4,490
(-) Aumento / (+) Redução de Clientes	12,019	42,928	50,068	27,068	63,343	41,309	70,655	101,101	44,221	70,835	50,811
(+) Aumento / (-) Redução de Encargos com Pessoal	12,419	46,036	18,243	28,241	(243,560)	76,522	24,653	-5,065	26,381	26,710	29,325
(+) Aumento / (-) Redução de Tributos a Pagar	18,512	20,375	19,609	24,235	735,280	25,963	22,081	27,175	23,738	31,865	17,289
(-) Aumento / (+) Redução de Outros Valores	(17,517)	(22,103)	(2,700)	(2,095)	6,210	(3,165)	3,921	3,251	1,000	8,817	2,699
Ajustes de Exercícios Anteriores (Provisão de Impostos e Despesas)	-	-	-	-	(448,142)	-	-	-	-	-	-
(=) Fluxo de Caixa proveniente da Variação do Capital de Giro	21,310	82,922	94,092	77,812	110,577	153,173	112,297	142,292	88,772	125,811	108,461
2. DOS INVESTIMENTOS											
(-) Aquisição / (+) Alienação de Ativo Fixo	-	-	-	-	-	-	-	-	-	-	-
(=) Fluxo de Caixa usado nas Atividades de Investimento	-	-	-	-	-	-	-	-	-	-	-
3. DOS FINANCIAMENTOS											
(+) Aporte de Capital Social	-	-	-	-	-	-	-	-	-	-	-
(=) Fluxo de Caixa usado nas Atividades de Financiamento	-	-	-	-	-	-	-	-	-	-	-
4. AUMENTO LÍQUIDO DE CAIXA E EQUIVALENTE DE CAIXA											
Caixa e equivalente de caixa no início do período	60,278	59,956	59,199	83,167	69,082	65,377	66,562	57,748	64,517	56,961	93,725
Caixa e equivalente de caixa no fim do período	59,956	59,199	83,167	69,082	65,377	66,562	57,748	64,717	56,961	93,725	93,725
RESUMO											
Lucro Ajustado	(21,632)	(83,679)	(70,125)	(91,897)	(114,282)	(151,988)	-121,111	-135,322	- 96,327	- 89,048	- 121,618
Variação do Capital de Giro	21,310	82,922	94,092	77,812	110,577	153,173	112,297	142,292	88,771	125,811	108,462
Investimento	-	-	-	-	-	-	-	-	-	-	-
Financiamento	-	-	-	-	-	-	-	-	-	-	-
(=) Variação do Fluxo de Caixa	(321)	(757)	23,967	(14,085)	(3,705)	1,185	-8,814	6,969	- 7,556	36,763	- 13,156

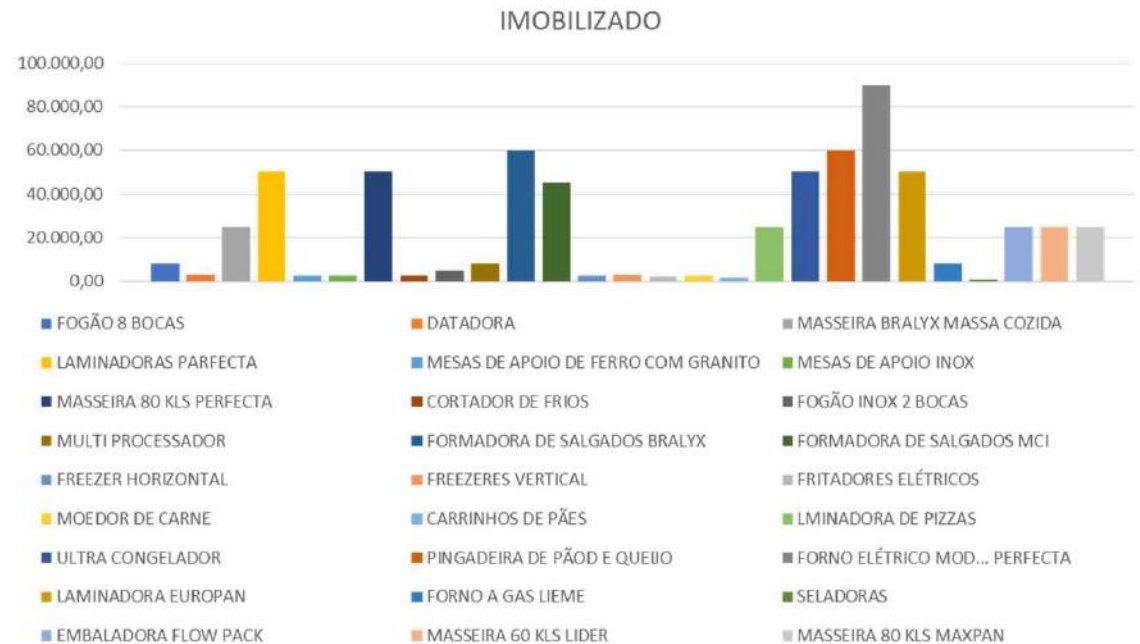
INFORMAÇÕES CONTÁBEIS E FINANCEIRAS

Imobilizado



A GD Alimentos apresentou inventário de máquinas com valor total de R\$ 756,3 mil. Vale lembrar que a diferença entre o inventário e o demonstrado no balanço da GD Alimentos se dá devido ao registro das depreciações contábeis apontadas no balanço patrimonial. De acordo com o inventário apresentado, o bem com maior representatividade é 1 forno elétrico de R\$ 90 mil, que representa 12% do total do imobilizado.

QUANT.	EQUIPAMENTO	CLASSIFICAÇÃO	VALOR UNITÁRIO	VALOR TOTAL
1	FOGÃO 8 BOCAS	MAQUINAS E EQUIPAMENTOS	8.000,00	8.000,00
1	DATADORA	MAQUINAS E EQUIPAMENTOS	3.200,00	3.200,00
1	MASSEIRA BRALYX MASSA COZIDA	MAQUINAS E EQUIPAMENTOS	25.000,00	25.000,00
1	LAMINADORAS PERFECTA	MAQUINAS E EQUIPAMENTOS	50.000,00	50.000,00
5	MESAS DE APOIO DE FERRO COM GRANITO	MAQUINAS E EQUIPAMENTOS	2.500,00	12.500,00
6	MESAS DE APOIO INOX	MAQUINAS E EQUIPAMENTOS	2.500,00	15.000,00
1	MASSEIRA 80 KLS PERFECTA	MAQUINAS E EQUIPAMENTOS	50.000,00	50.000,00
1	CORTADOR DE FRIOS	MAQUINAS E EQUIPAMENTOS	2.500,00	2.500,00
1	FOGÃO INOX 2 BOCAS	MAQUINAS E EQUIPAMENTOS	5.000,00	5.000,00
1	MULTI PROCESSADOR	MAQUINAS E EQUIPAMENTOS	8.000,00	8.000,00
2	FORMADORA DE SALGADOS BRALYX	MAQUINAS E EQUIPAMENTOS	60.000,00	120.000,00
1	FORMADORA DE SALGADOS MCI	MAQUINAS E EQUIPAMENTOS	45.000,00	45.000,00
1	FREEZER HORIZONTAL	MAQUINAS E EQUIPAMENTOS	2.500,00	2.500,00
2	FREEZERES VERTICAL	MAQUINAS E EQUIPAMENTOS	3.200,00	6.400,00
2	FRITADORES ELÉTRICOS	MAQUINAS E EQUIPAMENTOS	2.000,00	4.000,00
1	MOEDOR DE CARNE	MAQUINAS E EQUIPAMENTOS	2.500,00	2.500,00
25	CARRINHOS DE PÃES	MAQUINAS E EQUIPAMENTOS	1.500,00	37.500,00
1	LMINADORA DE PIZZAS	MAQUINAS E EQUIPAMENTOS	25.000,00	25.000,00
1	ULTRA CONGELADOR	MAQUINAS E EQUIPAMENTOS	50.000,00	50.000,00
1	PINGADEIRA DE PÃO E QUEIJO	MAQUINAS E EQUIPAMENTOS	60.000,00	60.000,00
1	FORNO ELÉTRICO MOD... PERFECTA	MAQUINAS E EQUIPAMENTOS	90.000,00	90.000,00
1	LAMINADORA EUROPAN	MAQUINAS E EQUIPAMENTOS	50.000,00	50.000,00
1	FORNO A GAS LIEME	MAQUINAS E EQUIPAMENTOS	8.000,00	8.000,00
2	SELADORAS	MAQUINAS E EQUIPAMENTOS	600,00	1.200,00
1	EMBALADORA FLOW PACK	MAQUINAS E EQUIPAMENTOS	25.000,00	25.000,00
1	MASSEIRA 60 KLS LIDER	MAQUINAS E EQUIPAMENTOS	25.000,00	25.000,00
1	MASSEIRA 80 KLS MAXPAN	MAQUINAS E EQUIPAMENTOS	25.000,00	25.000,00
TOTAL			632000	756300

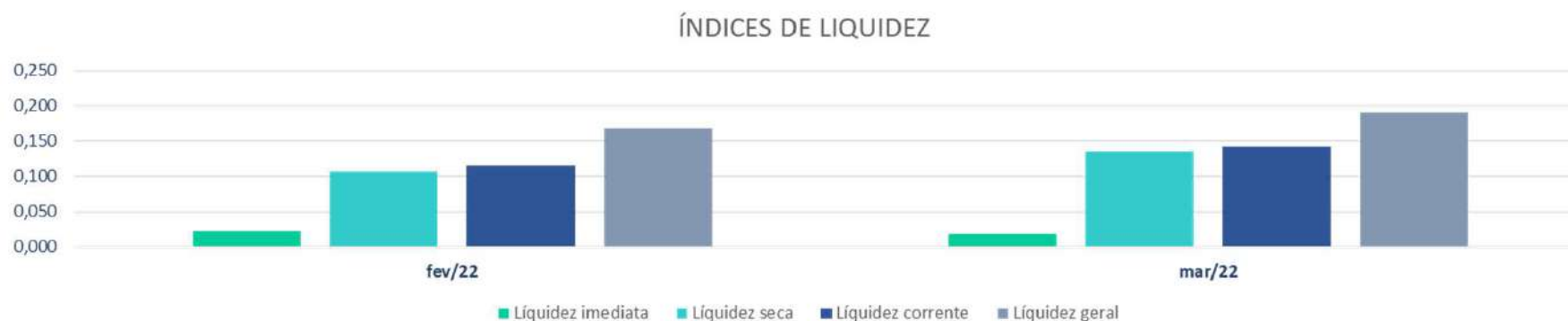


INFORMAÇÕES CONTÁBEIS E FINANCEIRAS

Índices de liquidez

Os índices de liquidez mensuram a capacidade de pagamento da empresa frente às obrigações. São no total de 4 índices extraídos do Balanço patrimonial. O ideal é que os valores apresentados nos índices sejam iguais ou superiores a 1, situação essa que significa que para cada 1 real de dívida a GD Alimentos também possui a mesma quantia em recurso para arcar com essa dívida. Como se pode observar em nenhum dos períodos e índices a GD Alimentos demonstrou capacidade de honrar suas obrigações, mostrando a disparidade entre bens, direitos e obrigações, contudo, é possível notar uma pequena melhora nos índices de liquidez seca, corrente e geral.

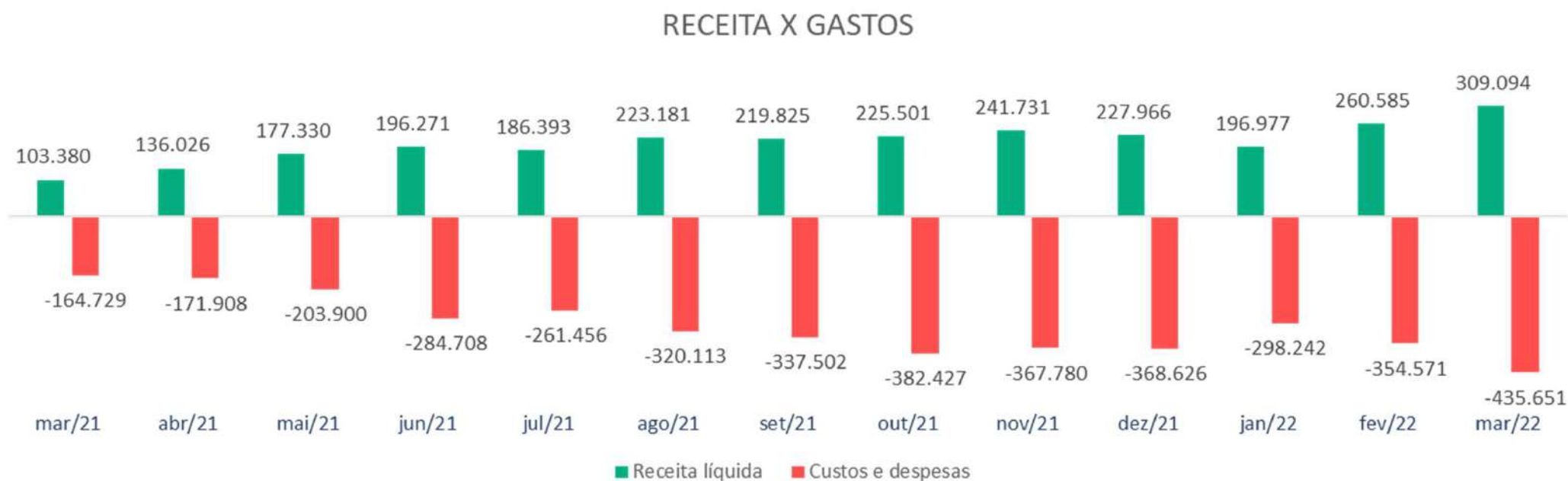
ÍNDICES DE LÍQUIDEZ	fev/22	mar/22	DESCRIÇÃO
Líquidez imediata	0,023	0,018	O índice de liquidez Imediata, analisa a situação de curto prazo das empresas, sendo um índice conservador que considera apenas o Disponível (Caixa, bancos, aplicações financeiras) para quitar as obrigações.
Líquidez seca	0,11	0,13	Este índice é similar com o de liquidez Corrente, entretanto, é subtraído o Estoque, sendo cauteloso nesse sentido, uma vez que os Estoques não apresenta o mesmo nível de liquidez que as demais contas desse grupo de ativos.
Líquidez corrente	0,12	0,14	Total de ativos de curto prazo para o total de passivo (obrigações) de curto prazo. Sem disponibilidade suficientes para quitar as obrigações no curto prazo.
Líquidez geral	0,17	0,19	Neste índice é considerado a situação da empresa no longo prazo.



INFORMAÇÕES CONTÁBEIS E FINANCEIRAS
Receitas x Custos e Despesas



O mês de março apontou uma evolução de 19% da receita líquida em relação ao período anterior. Já o total de gastos apresentaram uma evolução de 23% em relação ao mês de fevereiro.



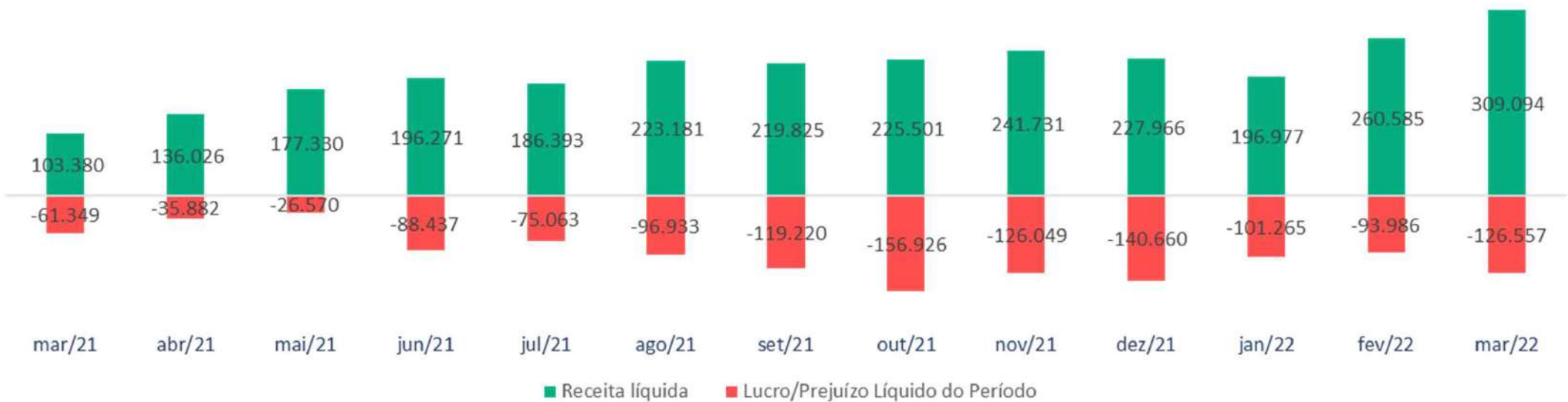
▪ Em comparação como o mesmo mês do ano anterior, foi verificado que a receita líquida evoluiu em 199% e os gastos aumentaram em 164%.

INFORMAÇÕES CONTÁBEIS E FINANCEIRAS
Receitas x Resultado



Ao analisar os períodos apresentados pela Recuperanda para o ano de 2022, verifica-se que em todos os meses foram apresentados prejuízos. Nota-se também que no último período houve um aumento de 35% do prejuízo em relação ao mês de fevereiro.

RECEITA X RESULTADO



- O prejuízo apresentado em março apontou uma evolução de 35% em relação ao período anterior, ocasionado principalmente pela evolução de 46% nos custos.



INFORMAÇÕES CONTÁBEIS E
FINANCEIRAS – **OPEN FOODS**



INFORMAÇÕES CONTÁBEIS E FINANCEIRAS
Balço Patrimonial – Open Foods



Analisando-se o balanço da Recuperanda Open Foods, resta claro que é uma sociedade não operante. Apesar disso, como ela possui empregados registrados, nota-se também que sua contabilidade não é devidamente realizada pela falta de informações com relação às verbas trabalhistas. Por meio do saldo demonstrado em caixa, é possível constatar que a recuperanda Open Foods não transaciona valores desde a sua abertura, pois o valor ali demonstrado corresponde ao necessário para integralização de capital, e que não sofre variação desde 2017. Como se pode observar no demonstrativo abaixo, não foram constatadas variações tanto no ativo quanto no passivo entre os períodos analisados, indicando que não houve operação.

ATIVO		fev/22	mar/22
Ativo Circulante		50.000	50.000
Caixa		50.000	50.000
Ativo Não Circulante		0	0
TOTAL DO ATIVO		50.000	50.000
PASSIVO		fev/22	mar/22
Passivo Circulante		8.113	8.113
INSS sobre Salários a Recolher		8.113	8.113
Patrimônio Líquido		41.887	41.887
Capital Social		50.000	50.000
Resultado do Exercício		-8.113	-8.113
TOTAL DO PASSIVO		50.000	50.000

INFORMAÇÕES CONTÁBEIS E FINANCEIRAS

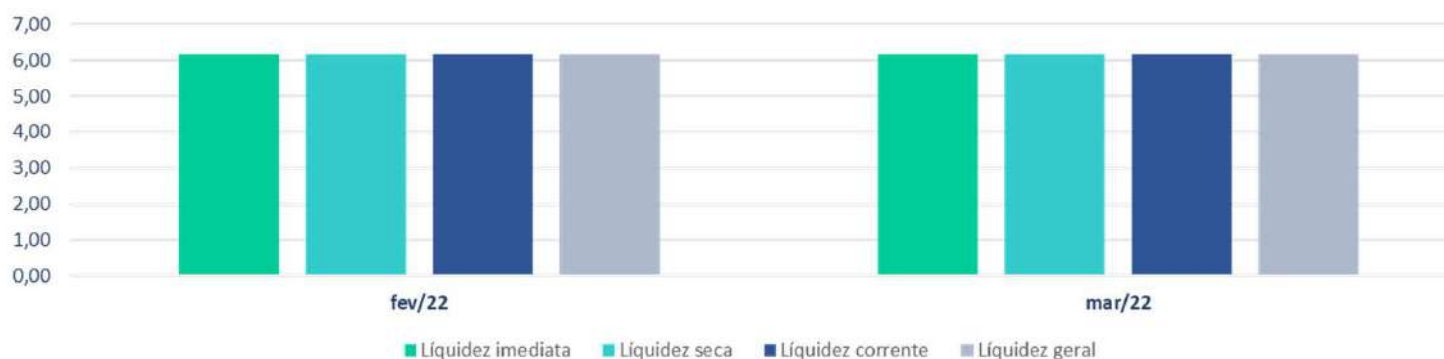
Índices de liquidez

Os índices de liquidez mensuram a capacidade de pagamento da empresa frente às obrigações. São no total de 4 índices extraídos do Balanço patrimonial. O ideal é que os valores apresentados nos índices sejam iguais ou superiores a 1, situação essa que significa que para cada 1 real de dívida a recuperanda também possui a mesma quantia em recurso para arcar com essa dívida. Como se pode observar a Open Foods obteve índices superiores a 1, o qual demonstra que seus ativos são suficientes para arcar com obrigações tanto de forma imediata quanto no curto e longo prazo, é possível notar também que não houve alteração dos valores apresentados entre fevereiro e março de 2022, devido à falta de operação nos meses em questão.



ÍNDICES DE LÍQUIDEZ	fev/22	mar/22	DESCRIÇÃO
Liquidez imediata	6,16	6,16	O índice de liquidez Imediata, analisa a situação de curto prazo das empresas, sendo um índice conservador que considera apenas o Disponível (Caixa, bancos, aplicações financeiras) para quitar as obrigações.
Liquidez seca	6,16	6,16	Este índice é similar com o de liquidez Corrente, entretanto, é subtraído o Estoque, sendo cauteloso nesse sentido, uma vez que os Estoques não apresenta o mesmo nível de liquidez que as demais contas desse grupo de
Liquidez corrente	6,16	6,16	Total de ativos de curto prazo para o total de passivo (obrigações) de curto prazo. Sem disponibilidade suficientes para quitar as obrigações no curto prazo.
Liquidez geral	6,16	6,16	Neste índice é considerado a situação da empresa no longo prazo.

ÍNDICES DE LIQUIDEZ





INFORMAÇÕES CONTÁBEIS E
FINANCEIRAS – **GAVAZZI & FERNANDES**



INFORMAÇÕES CONTÁBEIS E FINANCEIRAS
Balço Patrimonial – Gavazzi e Fernandes



Analisando-se o balanço da Recuperanda Gavazzi e Fernandes, resta claro que esta também é uma sociedade não operante. Nota-se também que sua contabilidade não é devidamente realizada pela falta de informações com relação a verbas trabalhistas, assim como na Recuperanda Open Foods. Não foram constatadas variações no caixa desde o ano de 2018. Como se pode observar, não houve variação entre dezembro de 2021 e fevereiro de 2022 nas contas de ativo e de passivo, o qual indica que não houve operação entre esses períodos.

ATIVO	fev/22	mar/22
Ativo Circulante	54	54
Caixa	54	54
Ativo Não Circulante	0	0
TOTAL DO ATIVO	54	54
PASSIVO	fev/22	mar/22
Passivo Circulante	1.920	1.920
Empréstimos	300	300
Outros Tributos a Recolher	1.620	1.620
Passivo Não Circulante	0	0
Patrimônio Líquido	-1.866	-1.866
Capital Social	10.000	10.000
Lucros/Prejuízos Acumulados	-11.866	-11.866
Resultado do Exercício	0	0
TOTAL DO PASSIVO	54	54

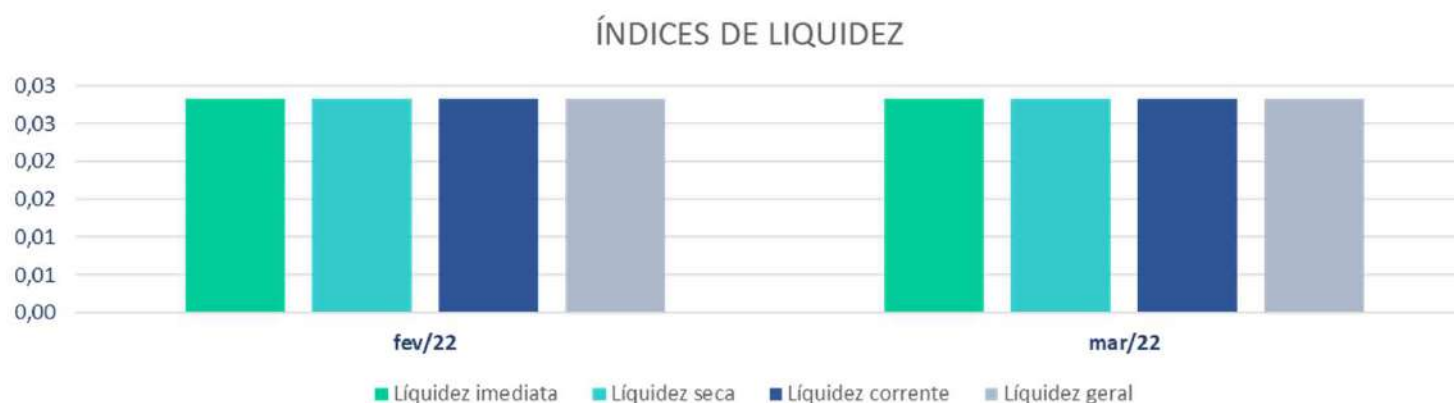
INFORMAÇÕES CONTÁBEIS E FINANCEIRAS

Índices de liquidez



Os índices de liquidez mensuram a capacidade de pagamento da empresa frente às obrigações. São no total de 4 índices extraídos do Balanço patrimonial. O ideal é que os valores apresentados nos índices sejam iguais ou superiores a 1, situação essa que significa que para cada 1 real de dívida a Gavazzi e Fernandes também possui a mesma quantia em recurso para arcar com essa dívida. Como se pode notar em nenhum dos períodos apresentados a Gavazzi e Fernandes possuía capacidade de honrar com suas dívidas. Devido à falta de variações nas contas nos grupos de Ativo não circulante e passivo não circulante todos os índices permaneceram inalterados.

ÍNDICES DE LÍQUIDEZ	fev/22	mar/22	DESCRIÇÃO
Líquidez imediata	0,03	0,03	O índice de liquidez Imediata, analisa a situação de curto prazo das empresas, sendo um índice conservador que considera apenas o Disponível (Caixa, bancos, aplicações financeiras) para quitar as obrigações.
Líquidez seca	0,03	0,03	Este índice é similar com o de liquidez Corrente, entretanto, é subtraído o Estoque, sendo cauteloso nesse sentido, uma vez que os Estoques não apresenta o mesmo nível de liquidez que as demais contas desse grupo de ativos.
Líquidez corrente	0,03	0,03	Total de ativos de curto prazo para o total de passivo (obrigações) de curto prazo. Sem disponibilidade suficientes para quitar as obrigações no curto prazo.
Líquidez geral	0,03	0,03	Neste índice é considerado a situação da empresa no longo prazo.





ANEXOS



ANEXOS

Fotos: Visita realizada em 19/05/2022



- As Recuperandas não apresentaram informações completas sobre o endividamento fiscal e não sujeito à recuperação judicial. Referidas informações serão reportadas no RMA assim que disponibilizadas pelas Recuperandas.
- Os demonstrativos contábeis tais como DRE e Balanços patrimoniais não possuíam assinatura do contador.

Até o encerramento deste Relatório mensal de atividades (RMA), os seguintes documentos não haviam sido apresentados:

- Relatório de contas a pagar de 2020 e de janeiro até dezembro de 2021, janeiro, fevereiro, março e abril de 2022.
- Relatório de fornecedores de 2020 e de janeiro até dezembro de 2021, janeiro, fevereiro, março e abril de 2022.
- Relatório de contas a receber de 2020 e de janeiro até dezembro de 2021, janeiro, fevereiro, março e abril de 2022.
- Relação dos principais clientes 2020, 2021, janeiro, fevereiro, março e abril de 2022.
- Relação dos principais fornecedores 2020, 2021, janeiro, fevereiro, março e abril de 2022.

ANEXOS

Remuneração da Administradora Judicial



Em manifestação protocolada em 15/01/2021 (fls. 342/356), a **Administradora Judicial** apresentou sua **proposta de trabalho e remuneração**, devidos desde a juntada do termo de compromisso até a aprovação do Plano de Recuperação Judicial, incluídas custas, tributos, diligências e outras despesas em virtude dos trabalhos realizados.

Em decisão de 11/03/2021 (fls. 632/642), o **MM. Juízo** fixou os honorários provisórios da Administradora Judicial em 27 parcelas de R\$ 1.000,00 (hum mil reais) mensais, devidos desde a data do processamento da Recuperação Judicial e correspondentes à 2% (dois por cento) do passivo sujeito (conforme apurado na petição inicial). As três parcelas vencidas foram pagas em até 90 dias da decisão e englobadas nas primeiras três parcelas de 2021.

Atualmente, todos os pagamentos de honorários estão em dia e foram devidamente quitados.

QUESTÕES PROCESSUAIS

Cronograma processual



Data	Evento	Lei 11.101/05
25/08/2020	Ajuizamento do Pedido de Recuperação Judicial	
30/11/2020	Deferimento do Processamento do Pedido de Recuperação Judicial	art. 52, inciso I, II, III, IV e V e §1º
03/12/2020	Publicação do deferimento no D.O.	
08/01/2021	Comprovação de protocolo de ofício às Fazendas e Juntas Comerciais (10 dias após a publicação de deferimento da RJ)	
22/01/2021	Publicação do 1º Edital pelas devedoras	art. 52, §1º
18/12/2020	Apresentação do Relatório inicial (15 dias)	
09/02/2021	Fim do prazo para apresentar habilitações e divergências ao AJ (15 dias após a publicação do 1º Edital)	art. 7º, §1º
01/02/2021	Apresentação do Plano de Recuperação ao Juízo (60 dias após a publicação do deferimento da RJ)	art. 53
18/03/2021	Publicação de aviso sobre o recebimento do PRJ no D.O.	art. 53, § único
19/04/2021	Fim do prazo para apresentar objeções ao PRJ (30 dias após a publicação do 2º Edital ou 30 dias após a publicação de aviso sobre o recebimento do PRJ)	art. 53, § único art. 55, § único
26/03/2021	Disponibilização dos pareceres de análise de divergências e habilitações pela AJ (45 dias após a apresentação de habilitações/divergências)	art. 7º, §2º
20/05/2021	Publicação do 2º Edital no D.O.	art. 7º, §2º
31/05/2021	Fim do prazo para apresentar impugnações ao Juízo (10 dias após a publicação do 2º Edital)	art. 8º
19/10/2021	Publicação do Edital de convocação para votação do PRJ - Assembleia Geral de Credores (15 dias de antecedência da realização da AGC)	art. 36
04/11/2021	1ª Convocação da Assembleia Geral de Credores	art. 36, I
11/11/2021	2ª Convocação da Assembleia Geral de Credores	art. 36, I
16/12/2021	Continuação da 2ª Convocação da Assembleia Geral de Credores – votação do PRJ	
28/11/2021	Fim do prazo de suspensão do curso da prescrição de ações e execuções contra as devedoras (180 dias após o deferimento da RJ) (*)	art. 6º, §4º
	Homologação do PRJ e concessão da RJ	art. 58
	Fim do prazo da RJ, se cumpridas todas as obrigações previstas no PRJ (2 anos após a concessão da RJ)	art. 61

Obs.: Conforme a r. decisão de fls. 262/267, os prazos previstos na Lei 11.101/05 e no plano de recuperação judicial devem ser contados em dias corridos, contando-se em dias úteis apenas os previstos no CPC.

(*) A decisão de fls. 982/986 deferiu a prorrogação do período de suspensão de ações e execuções por mais 180 dias.



Contato

Maria Isabel Fontana

isabel.fontana@excelia.com.br



www.excelia.com.br

www.excelia-aj.com.br

rj.artmassas@excelia.com.br



[/excelia-consultoria-negócios](https://www.linkedin.com/company/excelia-consultoria-negócios)