



EXCELENTÍSSIMO SENHOR DOUTOR JUIZ DE DIREITO DA 2ª VARA DE FALÊNCIAS E RECUPERAÇÕES JUDICIAIS DO FORO CENTRAL CÍVEL DA COMARCA DE SÃO PAULO.

RECUPERAÇÃO JUDICIAL

Processo nº 1077387-70.2020.8.26.0100

EXCELIA CONSULTORIA LTDA. (“Excelia” ou “Administradora Judicial”), nova denominação de Excelia Consultoria e Negócios Ltda. conforme o Cadastro de Peritos do TJSP, vem, respeitosamente, à presença de Vossa Excelência, nos autos da Recuperação Judicial de **GD ALIMENTOS LTDA. E OUTRAS** (“Grupo Art Massas” e “Recuperandas”) apresentar o incluso Relatório Mensal de Atividades (Doc. 01) de competência de dezembro de 2022.

1. Em atenção à r. decisão de fls. 982/986, a Administradora Judicial informa que não recepcionou pedidos de habilitação de crédito neste mês.
2. Sendo o que lhe cumpria para o momento, a Administradora Judicial permanece à disposição deste MM. Juízo.

São Paulo, 06 de março de 2023.

EXCELIA CONSULTORIA LTDA.
Administradora Judicial

Maria Isabel Fontana
OAB/SP 285.743

Rafael Valério Braga Martins
OAB/SP 369.320

Michelle Yukie Utsunomiya
OAB/SP 450.674
(assinatura eletrônica)



NOSSA MISSÃO
GERAR VALOR.

NOSSA VISÃO
CONHECER. TRANSFORMAR. RESOLVER.



RELATÓRIO MENSAL DE ATIVIDADES
GD ALIMENTOS LTDA – EPP
OPEN FOODS ALIMENTOS LTDA – EPP
GAVAZZI E FERNANDES ROTISSERIE LTDA.
Recuperação Judicial nº 1077387-70.2020.8.26.0100
2ª Vara Falências e Recuperações Judiciais da Comarca de São Paulo
Competência: Dezembro de 2022



São Paulo, 28 de fevereiro de 2023



ÍNDICE

04	INTRODUÇÃO
05	EVENTOS RELEVANTES
09	VISÃO GERAL DAS RECUPERANDAS
12	ENDIVIDAMENTO
17	FOLHA DE PAGAMENTO
19	INFORMAÇÕES CONTÁBEIS E FINANCEIRAS
38	PLANO DE RECUPERAÇÃO JUDICIAL
41	ANEXOS



INTRODUÇÃO – Relatório Mensal de Atividades

Trata-se de pedido de Recuperação Judicial distribuído por GD Alimentos Ltda – EPP, Open Foods Alimentos Ltda – EPP e Gavazzi e Fernandes Rotisserie Ltda. (“Grupo Art Massas” ou “Recuperandas”), em 25/08/2020, perante a 2ª Vara de Falências e Recuperações Judiciais da Comarca de São Paulo, sob o número 1070194-04.2020.8.26.0100.

Em decisão proferida em 30/11/2020 (fls. 262/267), foi deferido o processamento da Recuperação Judicial e nomeada a Excelia Consultoria e Negócios Ltda. (“Excelia”) como Administradora Judicial.

Em atenção ao art. 22, inciso II, alíneas “a” e “c”, da Lei nº 11.101/05, o presente Relatório Mensal de Atividades “RMA” reproduz os atos de fiscalização das atividades das Recuperandas, consistente na análise dos documentos contábeis e financeiros enviados pelas Recuperandas referentes ao mês de dezembro de 2022, bem como visita à sede das Recuperandas em 14/02/2023.

Em decisão proferida em 16/06/2021 (fls. 982/986), foi deferido o processamento sob consolidação substancial, sendo que algumas análises foram feitas de forma consolidada, dentre elas o endividamento do grupo. O Plano de Recuperação Judicial foi homologado em 30/06/2022 (fls. 1792/1795).



EVENTOS RELEVANTES

Análise em conjunto das atividades do grupo



Não houve movimentações relevantes no último mês, seguem abaixo as últimas movimentações relevantes:

- A Fazenda Nacional interpôs agravo de instrumento em face da r. decisão homologatória do PRJ, argumentando que das três Recuperandas, apenas uma delas realizou o parcelamento de seus débitos. Assim, entende ser incabível a concessão da Recuperação Judicial. Em sede de decisão monocrática, o TJSP negou o efeito suspensivo pleiteado, mas acenou à probabilidade de provimento do recurso.
- Em decisão de 04/10/22, o MM. Juízo acolheu os embargos declaratórios do Banco Bradesco (declarando ineficaz a cláusula 2.3 do PRJ – extinção de garantias sem autorização do credor titular) e rejeitou os embargos do Banco Santander (ratificando a decisão de fls. 632/642 que declarara inválida a cláusula 17.2 – supressão do período de supervisão e encerramento da RJ a mero requerimento das Recuperandas).
- Em manifestação de 15/12/22, as Recuperandas informaram que são representadas por novo patrono, dr. Filipe Augusto Sales Lima Bezerra.

Próximos passos

- Apresentação de dados bancários e início dos pagamentos.
- Julgamento do agravo de instrumento interposto pela Fazenda Nacional contra a decisão homologatória do PRJ.
- O cronograma atualizado do presente processo se encontra na seção Anexos do presente RMA, página 44.

Pedidos de habilitação de crédito recebidos pela AJ

Por força da r. decisão de fls. 982/986, a Administradora Judicial apresentará análise mensal das impugnações/habilitações trabalhistas oriundas de ofício trabalhista, ainda que protocoladas diretamente nos autos da Recuperação Judicial.

Envio de dados bancários

A teor do Plano de Recuperação Judicial homologado, deverão os credores enviar os seus dados bancários para pagamento diretamente ao e-mail das Recuperandas, criado especificamente para este fim: grupoartmassas@gmail.com

A Administradora Judicial não recebe dados bancários.

Visita às sedes das Recuperandas em 14/02/2023

Em 14/02/2023, a Administradora Judicial diligenciou presencialmente às sedes das Recuperandas para averiguar as atividades. As fotos seguem na seção “Anexos” deste RMA.

A Recuperanda GD Alimentos estava em operação, com a linha de produção empenhando boa parte dos funcionários, com alguns funcionários a mais do que na última visita.

Pagamentos da Classe I

A Administradora Judicial tomou ciência de que alguns pagamentos de créditos trabalhistas foram efetuados pelas devedoras no curso de dezembro/2022 e janeiro/23. Registra-se que o prazo de pagamento ainda não veio a termo, razão pela qual os credores devem aguardar o recebimento de seus pagamentos até julho/2023.

Diante do exposto acima, a Administradora Judicial recebeu comprovantes de transferências para credores trabalhista, ainda havendo prazo até 07/23 para quitação total dessa classe.

Os pagamentos podem ser verificados na página 40 deste relatório.

Análise global das informações fornecidas pelas Recuperandas com relação à GD Alimentos, Gavazzi e Fernandes e Open Foods.**GD Alimentos**

- **Insta consignar que, a Recuperanda disponibilizou os documentos contábeis com atraso, impedindo que esta Auxiliar de apresentar o Relatório até o dia 28 de fevereiro de 2023.**
- Houve uma redução de 5,5 % da Receita Bruta no mês de dezembro, quando comparado a novembro, apresentando um saldo de R\$ 305 mil.
- Foi gerado um lucro bruto de R\$ 104 mil, porém o resultado líquido do mês foi negativo em R\$ 121 mil, após os gastos da operação.
- Ocorreram alterações no balanço patrimonial, tendo em vista a atualização dos demonstrativos da Open Foods e Gavazzi e Fernandes, mais notavelmente o surgimento de contas de transferências entre as Recuperandas e de novos parcelamentos.
- Após dois meses seguidos de quedas, o volume de estoques da Recuperanda encerrou dez/22 em alta de 37,7%, possível indicativo de maior faturamento em janeiro.
- Em novembro, a Recuperanda reduziu o saldo de suas disponibilidades em 6,3% e, em dezembro, o saldo novamente retraiu em 32%.
- Também nota-se uma queda de 0,56% nas contas a serem recebidas de clientes, evidenciando que foram recebidos montantes maiores dos que os contratados da Recuperanda na competência.

Gavazzi e Fernandes

- Não possui atividade operacional atualmente. Integra o grupo Art Massas e é detentora da marca – segundo a Recuperanda, em 2014 foi acordada nova organização junto à GD Alimentos e as Recuperandas passaram a concentrar sua atividade nesta última.
- Embora inativa operacionalmente, a Recuperanda está passando por processos de estruturação dos demonstrativos contábeis, visando atualizar os passivos, que exibiam saldo imutável até a competência anterior.

Open Foods

- Não possui atividade operacional atualmente. Integra o grupo Art Massas – segundo a Recuperanda, em 2014 foi acordada nova organização junto à GD Alimentos e as Recuperandas passaram a concentrar sua atividade nesta última.
- Embora inativa operacionalmente, a Recuperanda está passando por processos de estruturação dos demonstrativos contábeis, visando atualizar os passivos, que exibiam saldo imutável até a competência anterior.



VISÃO GERAL DAS RECUPERANDAS



Resumo do Grupo Art Massas

O grupo Art Massas atua na produção e comercialização de produtos alimentícios congelados como salgados, mini pizzas, tortas, folhados e assados congelados. A frente de vendas atua tanto no mercado de varejo (através de sua loja de fábrica) quanto no de atacado, fornecendo produtos para lanchonetes, cantinas escolares, restaurantes, padarias, buffets, hotéis, hospitais, clubes e cafeterias.

O grupo iniciou suas atividades no final da década de 1990, originalmente trabalhando com comércio de laticínios, lanchonete e rotisserie e em 2010 começou a atuar na produção em linha industrial dos salgados. Em 2020, o grupo inaugurou sua loja de fábrica (foto abaixo), localizada no estabelecimento ao lado da produção dos salgados.

Grupos Art Massas

GD ALIMENTOS LTDA. EPP

Em recuperação judicial

Fabrica e comercializa os produtos alimentícios congelados, assados e fritos.

OPEN FOODS ALIMENTOS LTDA. EPP

Em recuperação judicial

Empresa sem atividade.

**GAVAZZI E FERNANDES
ROTISSERIE LTDA UNIPESSOAL -
ME**

Em recuperação judicial

Detentora da marca "Art Massas". Empresa sem atividade.



VISÃO GERAL DAS RECUPERANDAS

Razões da crise

As Recuperandas elencaram como os principais motivos de sua crise a (i) redução do consumo médio de seus clientes; (ii) a carga tributária e alta do dólar e (iii) as restrições impostas pela pandemia Covid-19.

MOTIVOS

Redução do consumo médio dos clientes

Carga tributária e alta do dólar

Crise do Covid-19

COMENTÁRIOS

De acordo com as Recuperandas, o poder aquisitivo de seus clientes têm diminuído ao longo dos anos, o que invariavelmente impactou no consumo médio de produtos por cliente todos os anos.

Ainda de acordo com as Recuperandas, a carga tributária sobre a matéria-prima e produto final tem se mostrado gravosa para a atividade empresarial. A alta do dólar também bateu recorde de cotação neste ano e teria influenciado a alta do preço da farinha de trigo, que é o principal insumo utilizado para sua produção de salgados.

As restrições impostas pela pandemia do coronavírus impactaram indiretamente seus negócios. Com o fechamento, ainda que temporário, de seus clientes (bares, cantinas escolares, faculdades, lanchonetes, hotéis, clubes e cafeterias, etc.), as Recuperandas viram seu faturamento despencar por falta de pedidos e se viram obrigados a dispensar parte de seu quadro de funcionários.



ENDIVIDAMENTO

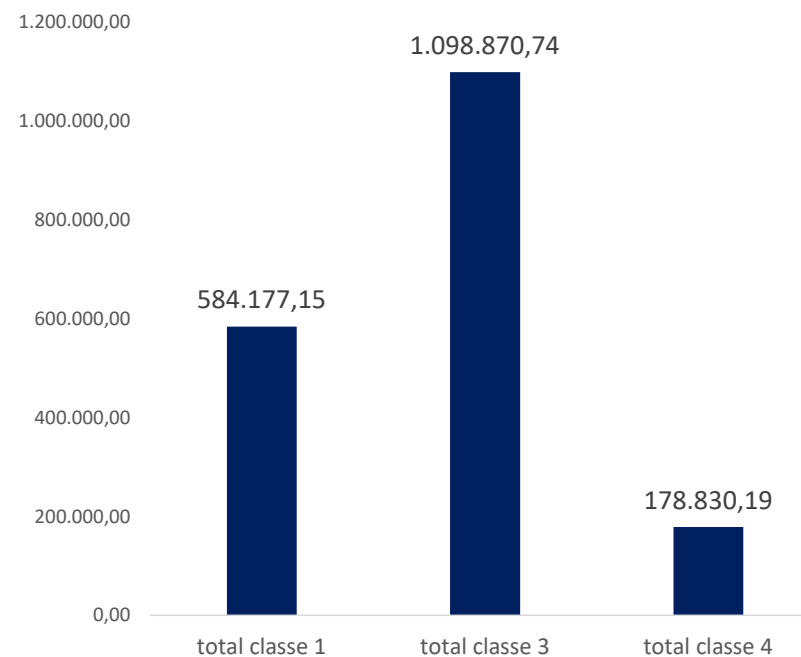
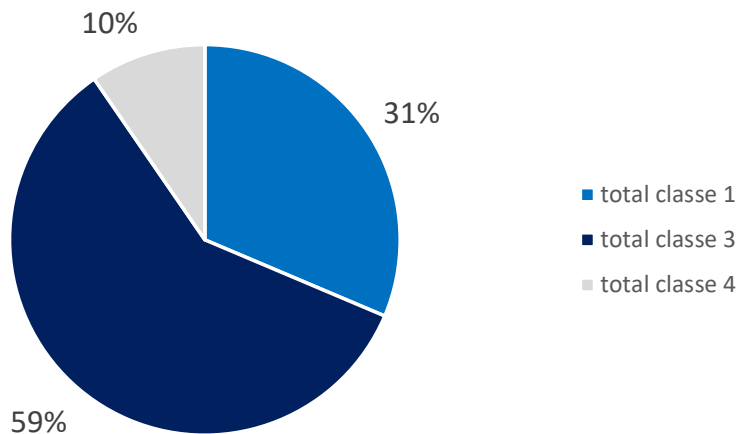


ENDIVIDAMENTO
Créditos Sujeitos à Recuperação Judicial – GD Alimentos



O grupo Art Massas possui créditos sujeitos à recuperação judicial no total de R\$ 1,86 milhão, divididos da seguinte maneira:

Total QGC	1.861.878,09
Total 2º Edital	1.861.878,09
total classe I	584.177,15
total classe III	1.098.870,74
total classe IV	178.830,19

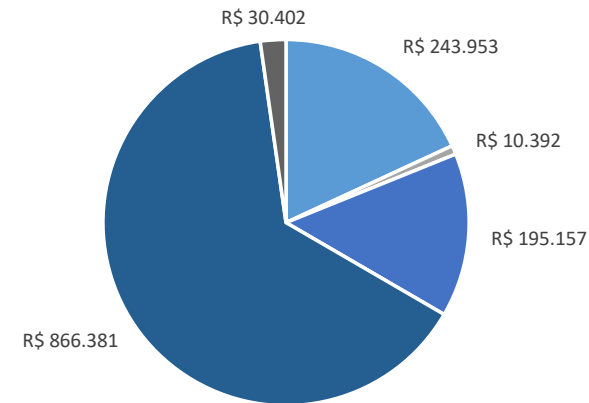




ENDIVIDAMENTO Débitos tributários da GD Alimentos

De acordo com relatório de consulta de negociações da PGFN e recibo de adesão de parcelamento do simples nacional disponibilizados pela Recuperanda em **maio/2022**, a GD Alimentos possuía um total de R\$ 1,8 milhão em débitos tributários, dos quais 64% correspondem a Transação Excepcional do Simples Nacional e 18% se refere ao Parcelamento do Simples Nacional. Os débitos previdenciários representam 14%, não previdenciários 1% e o parcelamento simplificado 2%. As demais Recuperandas não apresentaram demonstrativos.

Débitos	Valor	Parcelas
Parc. Simples Nacional	R\$ 243.953	60
Parc. PGFN - Débitos não prev.	R\$ 10.392	21
Parc. PGFN - Débitos Previ.	R\$ 195.157	60
Transação Excepcional Simples Nacional	R\$ 866.381	145
Parc. Simplificado	R\$ 30.402	60
Total	R\$ 1.896.474	346



- Parc. Simples Nacional
- Parc. PGFN - Débitos não prev.
- Parc. PGFN - Débitos Previ.
- Transação Excepcional Simples Nacional
- Parc. Simplificado

IMPORTANTE MENCIONAR:

- ❑ Os valores apresentados no quadro supra, se referem ao mês de março/2022, devendo a Recuperanda disponibilizar os relatórios que demonstrem a posição, bem como os saldos atualizados dos parcelamentos.
- ❑ No mês em questão, a Recuperanda não registrou nenhuma baixa em relação aos parcelamentos, evidenciando o inadimplemento destas obrigações.
- ❑ A diferença entre o "Total" e a soma dos Débitos expostos é referente aos débitos que não foram parcelados.

ENDIVIDAMENTO Fiscal Atual



Abaixo são expressos os saldos fiscais devidos pela Recuperanda, expostos em seus demonstrativos contábeis da competência de dezembro de 2022.

Endividamento Fiscal		
Impostos e Contribuições	nov/22	dez/22
FGTS A RECOLHER	370.453	381.689
INSS S/SALÁRIOS A RECOLHER	142.708	228.521
GRRF A RECOLHER	678	678
Encargos Sociais	513.839	610.888
ISS RETIDO TERC. A RECOLHER	517	517
SIMPLES A RECOLHER	661.496	460.216
IRRF A RECOLHER S/SALARIOS	124.996	138.215
IRRF S/SERV TERC. A RECOLHER	285	300
CONTRIB. SINDICAL A RECOLHER	1.127	1.127
CONTRIB.RET.FONTE A RECOLHER	884	930
TAXAS DIVERSAS A RECOLHER	1.510	1.510
Demais Impostos a Recolher	790.815	602.814
SIMPL. 1	-	9.352
SIMPL. 2	-	69.309
PARC GFIP	265.645	179.864
PARC SIMP NAC 1	82.781	41.631
PARC SN EXCEP	705.445	-
PARCELAMENTO PREVIDENCIÁRIO	-	242.274
PARCELAMENTO SRF	-	1.108.078
Parcelamentos	1.053.871	1.650.507
Total do endividamento fiscal	2.358.524	2.864.209

Os **encargos sociais** somaram valores na ordem de R\$ 610 mil a pagar, sendo que aumentou em 19%, se comparado ao mês anterior. Neste grupo, o maior encargo, foi o FGTS com R\$ 381 mil devidos, o qual representou 62% do total deste grupo. No mês em análise, foi identificado de maneira consolidada que as Recuperandas efetuaram baixas apenas na conta de INSS, das empresas Open Foods e GD alimentos. Sobre a baixa na GD Alimentos, foi identificado através do livro razão, que a baixa se refere às transferências entre contas, sendo que para a baixa na Open Foods não é possível verificar se foi decorrente de pagamentos, devido a falta do demonstrativo contábil.

Os **demais impostos a recolher**, somaram R\$ 602 mil, e registraram baixas de mais de 1 milhão, destinado ao simples nacional e quantia irrisória ao IRRF sobre salários. Sobre as baixas no Simples Nacional, informa-se que foram provenientes de transferências entre contas, indicando que a Recuperanda não efetuou o pagamento desta obrigação no mês de dezembro. Sobre a baixa em IRRF, o qual ocorreu na empresa Gavazzi, também não foi disponibilizado o livro razão, impedindo esta Auxiliar de informar se ocorreu pagamentos ou se a baixa foi apenas de transferências entre contas.

O passivo de **Imposto de Renda Retido** na Fonte sobre salários apresentou, em dezembro de 2022, saldo de R\$ 138 mil. Sendo que houve aumento de R\$ 13,2 mil na competência, tendo em vista o desconto ocorrido na folha de pagamento, e que permanece sem pagamento, devendo a Recuperanda prestar esclarecimentos, tendo em vista que o inadimplemento de verbas sociais acarreta na apropriação indébita, conforme art. 168 do Código Penal.

Dentre os passivos fiscais da Recuperanda, destaca-se o montante total de R\$ 1,65 milhões em **Parcelamentos**. Pela análise dos demonstrativos contábeis, durante a competência de dezembro, a Recuperanda realizou 5 novos parcelamentos, 2 deles foram referentes a parcelamentos rompidos e renegociados. Os documentos comprobatórios desses novos parcelamentos foram solicitados, entretanto ainda não foram enviados.

Em suma, na competência atual, a Recuperanda apresentou o saldo em aberto de R\$ 2,86 milhões em dívidas fiscais e sociais no mês de dezembro/2022, sendo que foram registrados pagamentos da ordem de R\$ 5,8 mil em dezembro/22, referentes aos parcelamentos.

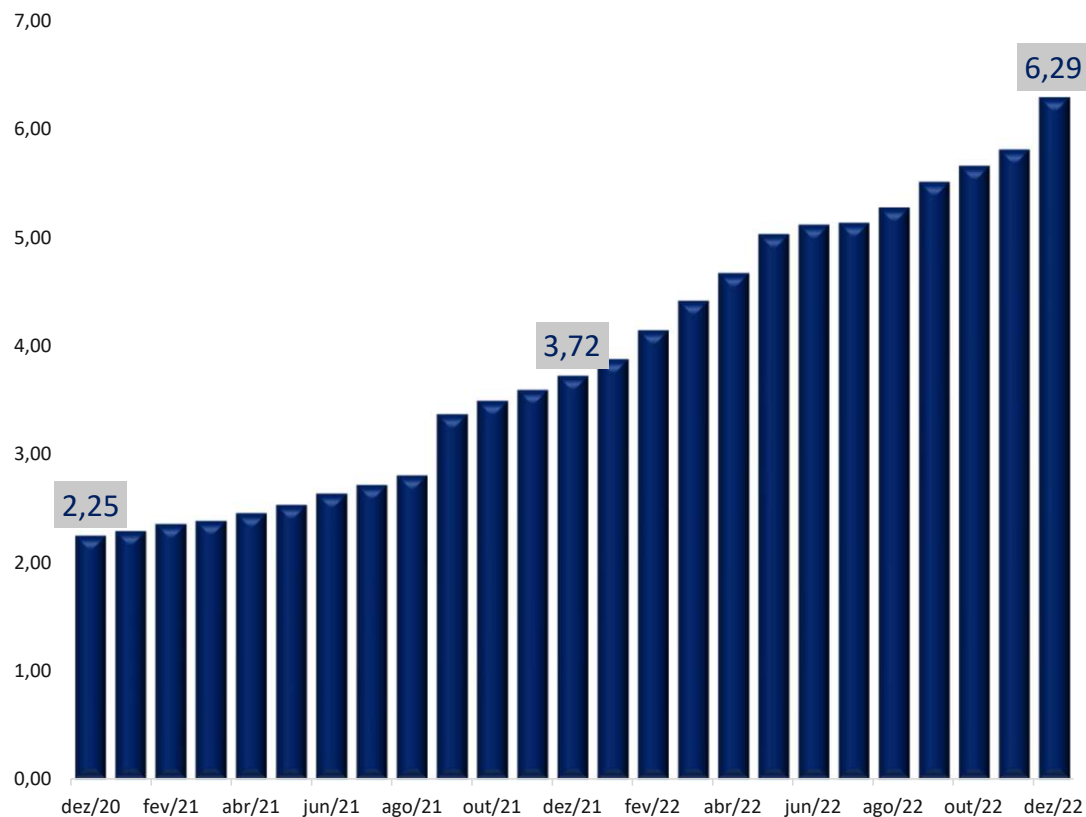
ENDIVIDAMENTO

Evolução Passivos Totais



Os passivos de uma empresa são as obrigações perante terceiros, sendo relevante avaliar como os passivos das Recuperandas evoluíram com o passar do tempo, desde dezembro de 2020 até a atual competência de dezembro de 2022.

Passivo Total (Em R\$ Milhões)



Insta consignar que, se trata da somatória dos passivos circulantes e não circulantes, sendo desconsiderado o Patrimônio Líquido.

- O pedido de Recuperação foi deferido em novembro de 2020. Ao final do ano do pedido, as Recuperandas apresentavam passivos totais da ordem de R\$ 2,25 Milhões.
- Após um ano em Recuperação Judicial, os passivos representavam R\$ 3,72 Milhões, expondo um crescimento de 65,3% em comparação com o montante inicial.
- No final da competência de dezembro de 2022, 2 (dois) anos após o deferimento da Recuperação Judicial, os passivos totais somavam R\$ 6,29 Milhões, evidenciando um aumento de 180% em comparação ao montante inicial.

Importante evidenciar que, do saldo total do Passivo, 45% se refere ao passivo fiscal e social da Recuperanda.



FOLHA DE PAGAMENTO

GD Alimentos



FOLHA DE PAGAMENTO

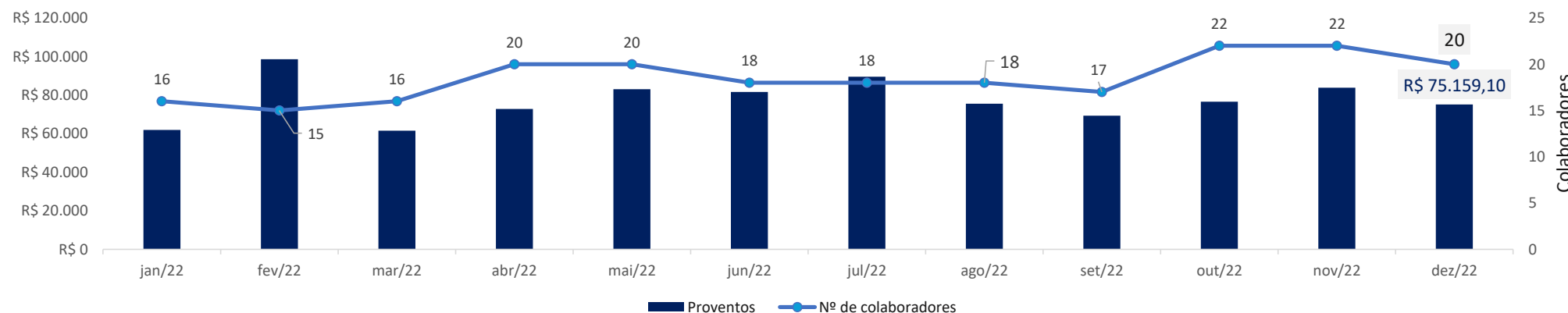
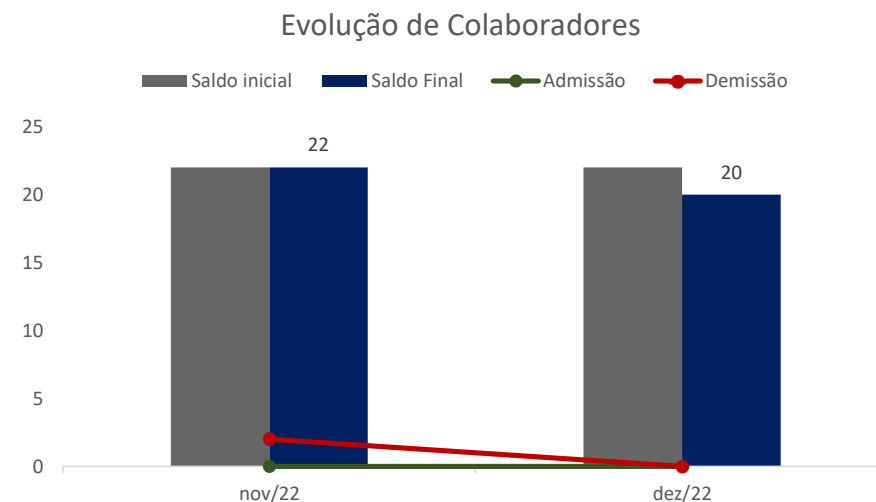
Relação de Empregados, Prestadores de Serviços e Sócios da GD Alimentos



A GD Alimentos apresentou 20 colaboradores no mês de dezembro, 2 colaboradores a menos do que em novembro. Retomando que, na competência passada, dois colaboradores foram demitidos no final do mês, sendo o total atual de colaboradores menor, porém nenhuma demissão ocorreu na presente competência. Válido notar redução de 10% nos proventos, que está atrelado à redução do quadro de colaboradores. As demais empresas do grupo, Open Foods e Gavazzi e Fernandes, não possuem colaboradores registrados.

Período	nov/22	dez/22
Saldo inicial	22	22
Admissão	0	0
Demissão	2	0
Saldo Final	22	20

Foi possível verificar através do livro razão que a Recuperanda Registrou pagamentos nos dias 07 e 31 de dezembro, no total de R\$ 75.322 referentes aos salários, acrescidos de R\$76.267 referentes aos pagamentos de 13° Salário.





INFORMAÇÕES CONTÁBEIS E FINANCEIRAS – **GD ALIMENTOS**



INFORMAÇÕES CONTÁBEIS E FINANCEIRAS

Balço Patrimonial – GD Alimentos (Consolidado)

O balanço expõe os valores dos recursos e das origens de recursos que uma empresa detém.

De acordo com as normas técnicas contábeis (CPC 00), Ativo é um recurso econômico presente controlado pela entidade como resultado de eventos passados, do qual se espera que fluam benefícios econômicos futuros.

ATIVO	nov/22	dez/22	Varição (R\$)	Varição (%)
Ativo Circulante	1.108.167	1.034.321	- 73.847	-7%
Disponível	127.878	87.252	- 40.625	-32%
Cientes	785.392	780.970	- 4.421	-1%
Estoques	30.608	42.171	11.563	38%
Adiantamentos a fornecedores	3.765	-	- 3.765	-100%
Outras contas a receber	160.525	123.927	- 36.598	-23%
Ativo Não Circulante	175.232	170.294	- 4.938	-3%
Bens Imóveis/Móveis	756.300	756.300	-	0%
(-) Depreciação	- 581.068	- 586.006	- 4.938	1%
TOTAL DO ATIVO	1.283.400	1.204.615	- 78.785	-6%

A maior parte dos recursos disponíveis da GD Alimentos está concentrada no ativo circulante. Com relação ao passivo, foi constatado que todas as obrigações com terceiros estão concentradas no passivo circulante, portanto, são exigíveis em curto prazo, o que demonstra que a Recuperanda tem dificuldades para honrar com suas obrigações, pois não possui recursos de curto prazo suficientes para pagar suas dívidas.

De modo geral, o Ativo da Recuperanda apresentou retração de 6% quando comparado ao mês de novembro/2022 e saldo final de **R\$ 1.2 milhões**, justificado principalmente pela queda nas contas do “Ativo Circulante”, o qual representa 85% do ativo total. A seguir, apresentamos a análise detalhada das rubricas e suas variações, no período de novembro/2022 até dezembro/22, sendo que as rubricas que apresentaram maiores variações estão destacadas no quadro.

- ❑ **Disponibilidades:** representa os recursos financeiros disponíveis para pagamento de suas obrigações a curto prazo, o qual foi constatada uma **redução de 32%** das **disponibilidades** no mês de dezembro, tendo em vista que os pagamentos na monta de R\$ 884 mil superaram as entradas de R\$ 843 mil, que em sua maioria se referiu ao recebimento de clientes e duplicatas descontadas.
- ❑ **Cientes:** composto pelos valores de vendas a prazo, apresentou **queda de 1%** no mês de dezembro, considerando que os recebimentos na ordem de R\$ 310 mil, foram superiores aos valores a receber, registrados no mês, que assumiram total de R\$ 306 mil.
- ❑ **Estoques:** compostos por valores referentes aos insumos, materiais de consumo, matérias-primas e produtos acabados para comercialização. No período analisado, apresentaram uma **elevação de 38%**, sendo notável o aumento de praticamente 100% em produtos acabados, que terminou o período com saldo de R\$ 25,1 mil. Cabe, portanto, perceber que ocorreu uma inversão dos prévios movimentos de queda de estoque mês a mês.
- ❑ **Adiantamento a fornecedores:** encerrou o mês com o valor zerado, com redução em mais de 100%, quando comparado ao mês anterior, sendo que os valores desta conta, pela sua descrição contábil, deveriam corresponder aos adiantamentos efetuados pela Recuperanda aos seus fornecedores, contudo **foi verificado que foram contabilizados valores relativos ao pró-labore, salários, 13º salário e horas extras, devendo a Recuperanda apresentar os devidos esclarecimentos.**
- ❑ **Outras contas a receber:** este grupo de contas com o saldo total de R\$ 123 mil é composto pelas rubricas de adiantamento de salários, adiantamento de 13º salário e outras contas a receber. Foram zerados os valores de adiantamentos de salários e de 13º salário, cabendo a interpretação de que os respectivos valores foram liquidados pela Recuperanda. Com isso, o valor apresentado é devido integralmente ao saldo de “outras contas a receber”, cujo saldo expõe valores a serem recebidos dos sócios.

INFORMAÇÕES CONTÁBEIS E FINANCEIRAS

Balço Patrimonial – GD Alimentos (Consolidado)



O balanço expõe os valores dos recursos e das origens de recursos que uma empresa detém.

De acordo com as normas técnicas contábeis (CPC 00), Passivo é uma obrigação atual da Entidade como resultado de eventos já ocorridos, cuja liquidação se espera que resulte na saída de recursos financeiros.

PASSIVO	nov/22	dez/22	Var. (R\$)	Var. (%)
Passivo Circulante	5.809.013	6.291.516	482.503	8%
Fornecedores	64.041	73.913	9.872	15%
Empréstimos	341.250	341.250	-	0%
Duplicatas descontadas	1.988.670	2.074.724	86.054	4%
Tributos municipais	517	517	-	0%
FGTS a recolher	371.131	382.367	11.236	3%
INSS sobre salários a recolher	142.708	228.521	85.813	60%
Outros tributos a recolher	1.844.169	2.252.804	408.636	22%
Salários a pagar	32.267	32.304	37	0%
Provisões trabalhistas	348.443	282.895	- 65.548	-19%
Outras contas a pagar	675.818	622.222	- 53.596	-8%
Passivo não Circulante	-	-	-	-
Patrimônio Líquido	- 3.247.244	- 3.685.125	- 437.880	-
Capital Social	120.000	120.000	-	-
Lucro/Prejuízo Acumulado	- 2.914.403	- 2.914.403	0	-
Lucro/Prejuízo Exercício	- 452.842	- 890.722	- 437.880	-
TOTAL DO PASSIVO	2.561.769	2.606.391	44.622	2%

O Passivo da Recuperanda no mês de novembro/2022, apresentou aumento de em torno de R\$ 148.845 mil e saldo final de R\$ 2.561.769 milhões, sendo que as rubricas que apresentaram maiores variações estão destacadas no quadro.

- ❑ **Fornecedores:** apresentou **incrementos** de **15%** no mês, demonstrando que as baixas de R\$ 136 mil aos fornecedores, foram inferiores aos valores de aquisição dos produtos e serviços de R\$ 146 mil.
- ❑ **Duplicatas descontadas:** o desconto de duplicatas consiste na antecipação do valor a receber, mediante o pagamento de juros à Instituição Financeira que realiza a operação. Assim, utilizando tal via para obtenção de recursos, a Empresa incorre em despesas financeiras e na redução do saldo a receber pelas vendas a prazo. O **aumento** de **4%** foi ocasionado pela necessidade de antecipação de capital de giro junto à instituições financeiras, no entanto a Devedora deverá apresentar os relatórios ao Administrador Judicial para verificação. Durante a presente competência, foram expostos montantes de R\$ 88,9 mil em novos descontos.
- ❑ **Salários a pagar:** corresponde às rubricas de salários a pagar e rescisões a pagar, com aumento de R\$ 37 reais e saldo final de R\$ 32,3 mil, registraram reduções na ordem de R\$ 151,5 mil. Em contrapartida, houve o reconhecimento adicional de R\$151,6 mil, dos quais se referem às obrigações com vencimento no mês subsequente.
- ❑ **Outras contas a pagar:** refere-se às contas de provisões de férias, 13º salário, pensão alimentícia e contas a pagar, sendo identificado o reconhecimento dos valores do provisionamento de férias e 13º salário, cujo vencimento ocorrerá no próprio exercício ou exercício subsequente. O saldo liquidado em 13º Salário, ocorreu devido ao encerramento do ano fiscal, conseqüentemente o pagamento da obrigação por parte da Recuperanda. Do saldo total de R\$ 622 mil, R\$ 545 mil estão escriturados como “outras contas”, a Administradora Judicial questionou a Recuperanda, que informou que estão sendo realizados alinhamentos e conciliações entre o financeiro e o contábil das 3 Recuperandas, com previsão de providenciar as respostas necessárias até abril/23.

Destaca-se que, a diferença entre o total do Ativo de R\$ 1.204.615 e o total do Passivo de R\$ 2.606.391, refere-se ao prejuízo contábil de R\$ 1.389.273 acumulado na Demonstração do Resultado do exercício do período de janeiro/2022 a dezembro/2022.

INFORMAÇÕES CONTÁBEIS E FINANCEIRAS

Demonstração do Resultado do Exercício – GD Alimentos

A Demonstração do Resultado do Exercício é um relatório contábil elaborado em conjunto com o balanço patrimonial, que descreve as operações realizadas pela Sociedade Empresária em um determinado período. Seu objetivo é demonstrar se a empresa obteve lucro ou prejuízo, após o confronto das receitas e despesas.

DRE	nov/22	dez/22	Var (R\$)	Var (%)
Receita Bruta	323.251,03	305.434,03	- 17.817,00	-5,51%
(-) Deduções	- 42.206,60	- 40.179,33	2.027,27	-4,80%
RECEITA LIQUIDA	281.044,43	265.254,70	- 15.789,73	-5,62%
(-) Custos das Mercadorias Vendidas	- 179.060,17	- 161.009,96	18.050,21	-10,08%
(=) LUCRO BRUTO	101.984,26	104.244,74	2.260,48	2,22%
<i>Magem Bruta</i>	<i>36,29%</i>	<i>39,30%</i>	<i>3%</i>	<i>8,30%</i>
Despesas Operacionais	- 208.513,06	- 215.631,65	- 7.118,59	3,41%
Despesas com pessoal	- 111.040,63	- 110.390,38	650,25	-0,59%
Despesas Administrativas	- 51.115,04	- 62.355,40	- 11.240,36	21,99%
Despesas Tributárias	- 3.234,42	- 265,20	2.969,22	-91,80%
Depreciação	- 4.938,14	- 4.938,14	-	0,00%
Despesas gerais	- 46.357,39	- 42.885,87	3.471,52	-7,49%
(=) RESULTADO OPERACIONAL	- 106.528,80	- 111.386,91	- 4.858,11	4,56%
<i>Magem EBIT</i>	<i>-37,90%</i>	<i>-41,99%</i>	<i>-4%</i>	<i>10,78%</i>
(-) Despesas Financeiras	- 11.274,43	- 4.613,49	6.660,94	-59,08%
(+) Receitas Financeiras	-	-	-	-
Receitas/Despesas Não Operacionais	0,84	- 107,58	- 108,42	-12907,14%
Receitas/Despesas Não Operacionais	0,84	- 107,58	- 108,42	-12907,14%
(=) RESULTADO ANTES DOS IMPOSTOS	- 125.974,95	- 121.311,32	4.663,63	-3,70%
IRPJ/CSLL	-	-	-	-
LUCRO/PREJUÍZO DO EXERCÍCIO	- 125.974,95	- 121.311,32	4.663,63	-3,70%
<i>Magem de Lucro</i>	<i>-44,82%</i>	<i>-45,73%</i>	<i>-1%</i>	<i>2,03%</i>

A Recuperanda apresentou prejuízo líquido pelo quarto mês consecutivo, sendo que no mês de dezembro alcançou prejuízo de R\$ 121 mil. Acumulando os resultados mensais, a Recuperanda expos um prejuízo acumulado de R\$ 1.389.273,85 em 2022.

- ❑ **Receita Bruta:** foi observada uma redução de 5,5% da receita bruta no mês de dezembro, quando comparado com o mês de novembro, evidenciando uma leve redução nas vendas, consequentemente na apuração do faturamento no período.
- ❑ **Deduções:** representa os valores correspondentes aos impostos sobre vendas, não havendo devoluções de mercadorias no período analisado, o qual apresentou redução de 4,8%, acompanhando a queda do faturamento.
- ❑ **Custo das Mercadorias Vendidas:** concomitantemente a redução da receita bruta, foi constatada uma redução de 10% nos custos das mercadorias vendidas no mês de dezembro, em comparação com novembro, representando 53% do faturamento bruto apurado no mês em análise.
- ❑ **Despesas operacionais:** composta pelos grupos de “despesas com pessoal”, “despesas administrativas” e “despesas gerais”. Apresentou aumento de 3,4%, o qual é reflexo de maiores gastos em “despesas administrativas”, grupo no qual foram evidenciados aumentos nos custos com manutenção e conserto e com honorários advocatícios. A despesa com pessoal permaneceu praticamente estável, expondo aumento de apenas 0,5%. Em contra partida, a retração observada de 7,5% na conta de despesas gerais se deve aos menores montantes gastos em água e esgoto, embalagens, fretes e carretos e energia elétrica.
- ❑ **Despesas financeiras:** apresentou redução de 59% com relação ao mês de novembro. Os valores dispendidos na competência de dezembro foram referentes a juros passivos e despesas bancárias, no montante total de R\$ 4,6 mil.

Ao analisar o resultado operacional da Recuperanda, têm-se que a Devedora apresentou prejuízo operacional de R\$ 111 mil, indicando que sua receita líquida não esta sendo suficiente para arcar com suas despesas inerentes à operação.

INFORMAÇÕES CONTÁBEIS E FINANCEIRAS
Demonstração do Resultado do Exercício – GD Alimentos



Para melhor compreensão, a seguir são expressas as subcontas da DRE, dos gastos da Recuperanda.

Despesas Gerais | Outras despesas operacionais

Conta/mês	nov/22	dez/22	A.H.
Água e esgoto	R\$ 4.666,01	R\$ 2.444,38	-47,6%
Brindes	R\$ -	R\$ 2.699,64	-
Despesas com embalagens	R\$ 5.876,40	R\$ 2.627,15	-55,3%
Despesas com internet	R\$ 211,12	R\$ 138,61	-34,3%
Despesas com limpeza	R\$ 780,00	R\$ 550,00	-29,5%
Despesas diversas	R\$ 60,90		-100,0%
Energia elétrica	R\$ 15.101,96	R\$ 14.687,52	-2,7%
Lanches e refeições	R\$ -	R\$ 795,30	-
Materiais p/escritório	R\$ 191,60	R\$ 924,37	382,4%
Despesas médica	R\$ 520,00	R\$ 60,00	-88,5%
Despesas com informática	R\$ -	R\$ 35,00	-
Uniformes e vestimentas	R\$ 236,00		-100,0%
Fretes e carretas	R\$ 18.605,00	R\$ 17.201,00	-7,5%
Manutenção e Conserto	R\$ 108,40	R\$ 34,90	-67,8%
Material de Embalagem/Consumo	R\$ -	R\$ 204,00	-
Telefone	R\$ -	R\$ 30,00	-
Despesas Administrativas	R\$ -	R\$ 454,00	-
Total	R\$ 46.357,39	R\$ 42.885,87	-7,5%

- As despesas gerais sofreram uma redução de 7,5% entre novembro e dezembro.
- Sendo que em sua maioria, a variação ocorreu em gastos com embalagens, que reduziu 55,3%.
- Destaca-se que o maior gasto operacional no mês em questão, foi referente ao uso de fretes e carretas.

Despesas com Pessoal

Conta/mês	nov/22	dez/22	A.H.
Salários e Ordenados	R\$ 73.598,39	R\$ 73.983,16	0,5%
Quitaçãoes	R\$ 2.774,56	R\$ -	-100,0%
Comissões	R\$ 2.990,46	R\$ 5.563,54	86,0%
Outras Despesas	R\$ 484,80	R\$ 484,80	0,0%
Uniformes e Vestimentas	R\$ 240,00	R\$ 240,00	0,0%
Vale Transporte	R\$ 4.204,20	R\$ 5.097,40	21,2%
FGTS	R\$ 5.926,65	R\$ 5.957,55	0,5%
FGTS Rescisório	R\$ 2.726,37	R\$ -	-100,0%
Provisão Férias	R\$ 8.569,53	R\$ 8.797,97	2,7%
Provisão 13° Salário	R\$ 6.558,79	R\$ 7.003,86	6,8%
Provisão FGTS s/Férias	R\$ 438,22	R\$ 697,78	59,2%
Provisão FGTS s/13° Salário	R\$ 524,66	R\$ 560,32	6,8%
Convênio - Assist. Médica	R\$ 2.004,00	R\$ 2.004,00	0,0%
Total	R\$ 111.040,63	R\$ 110.390,38	-0,6%

- Percebe-se que as despesas com pessoal permaneceram estáveis entre novembro e dezembro, com destaque aos gastos com FGTS Rescisório e Quitaçãoes, que deixaram de existir, por terem sido referentes as demissões ocorridas em novembro.
- As maiores despesas com pessoal verificada na competência foram os salários e ordenados.

INFORMAÇÕES CONTÁBEIS E FINANCEIRAS
Demonstração do Resultado do Exercício – GD Alimentos



Abaixo são expressas as subcontas do DRE, para melhor entendimento dos gastos da empresa.

Despesas Administrativas

Conta/Mês	nov/22	dez/22	A.H.
Serviços Prestados PF	R\$ 8.744,76	R\$ 8.516,65	-2,6%
Outros Serviços Prestados PJ	R\$ 1.136,00	R\$ -	-100,0%
Honorários Assistência Contábil	R\$ 2.093,38	R\$ 4.102,00	96,0%
Serviços Financeiros	R\$ 10.311,01	R\$ 10.399,56	0,9%
Manutenção e Conserto	-R\$ 12,00	R\$ 8.146,37	-67986,4%
Honorários advocatícios	R\$ 5.000,00	R\$ 9.000,00	80,0%
Aluguéis de imóveis	R\$ 21.181,70	R\$ 21.239,68	0,3%
Combustível e Lubrificante	R\$ 438,55	R\$ 496,00	13,1%
Propaganda e Publicidade	R\$ 2.060,50	R\$ 398,00	-80,7%
Bens duráveis de pequenos valores	R\$ 161,14	R\$ 57,14	-64,5%
Total	R\$ 51.115,04	R\$ 62.355,40	22,0%

- As despesas administrativas cresceram 22% no período, muito por conta de manutenções e consertos, que evidenciou gastos de R\$8,1 mil em dez/22.
- Nota-se que houve um aumento de 80% com gastos de honorários advocatícios no mês em questão.
- A maior despesa administrativa da competência foi referente ao aluguel de imóveis.

INFORMAÇÕES CONTÁBEIS E FINANCEIRAS

Fluxo de Caixa - GD Alimentos



As movimentações do fluxo de caixa estão todas concentradas nas atividades operacionais, sendo as contas de clientes e a de tributos a pagar as principais para geração do caixa apresentado.

Rubrica	jan/22	fev/22	mar/22	abr/22	mai/22	jun/22	jul/22	ago/22	set/22	out/22	nov/22	dez/22
(+) Lucro/(-) Prejuízo do período	-101.265,00	-93.986,00	-126.557,00	-138.819,00	-124.344,00	-121.428,00	-83.440,00	-127.348,00	-107.177,00	-127.408,00	-125.975,00	-123.407,00
AJUSTES POR:												
(+) Depreciação	4.938,00	4.938,00	4.938,00	4.938,00	4.938,00	4.938,00	4.938,00	4.938,00	4.938,00	4.938,00	4.938,00	4.938,00
(=) Lucro/Prejuízo líquido ajustado	-96.327,00	-89.048,00	-121.619,00	-133.881,00	-119.406,00	-116.490,00	-78.502,00	-122.410,00	-102.239,00	-122.470,00	-121.037,00	-118.469,00
1. VARIACÃO DO CAPITAL DE GIRO												
(-) Aumento / (+) Redução de Estoque	-7.874,00	-8.315,00	3.847,00	7.512,00	-18.451,00	1.649,00	7.492,00	-3.676,00	-4.259,00	1.936,00	14.072,00	-11.563,00
(+) Aumento / (-) Redução em Fornecedores	1.306,00	-4.101,00	4.490,00	11.788,00	-6.793,00	17.229,00	-1.486,00	11.957,00	7.942,00	7.514,00	-11.835,00	13.637,00
(-) Aumento / (+) Redução de Clientes	44.221,00	70.835,00	50.811,00	41.870,00	115.279,00	28.250,00	38.521,00	78.223,00	80.866,00	48.033,00	82.164,00	90.475,00
(+) Aumento / (-) Redução de Encargos com Pessoal	26.381,00	26.710,00	29.325,00	34.775,00	-7.083,00	9.321,00	-33.468,00	22.593,00	32.567,00	39.298,00	-32.738,00	44.126,00
(+) Aumento / (-) Redução de Tributos a Pagar	23.738,00	31.865,00	17.289,00	36.181,00	43.630,00	46.715,00	30.009,00	42.311,00	42.997,00	42.405,00	42.207,00	395.418,00
(-) Aumento / (+) Redução de Outros Valores	1.000,00	8.817,00	2.699,00	-2.687,00	6.831,00	13.280,00	12.385,00	12.834,00	-7.375,00	1.846,00	18.561,00	-16.368,00
Ajustes de Exercícios Anteriores (Provisão de Impostos e Despesas)	-	-	-	-	-	-	-	-	-	-	-	-437.880,00
(=) Fluxo de Caixa proveniente da Variação do Capital de Giro	88.772,00	125.811,00	108.461,00	129.439,00	133.413,00	116.444,00	53.453,00	114.859,00	152.738,00	137.341,00	112.430,00	73.844,00
2. DOS INVESTIMENTOS												
(-) Aquisição / (+) Alienação de Ativo Fixo	-	-	-	-	-	-	-	-	-	-	-	-
(=) Fluxo de Caixa usado nas Atividades de Investimento	-	-	-	-	-	-	-	-	-	-	-	-
3. DOS FINANCIAMENTOS												
(+) Aporte de Capital Social	-	-	-	-	-	-	-	-	-	-	-	-
(=) Fluxo de Caixa usado nas Atividades de Financiamento	-	-	-	-	-	-	-	-	-	-	-	-
4. AUMENTO LÍQUIDO DE CAIXA E EQUIVALENTE DE CAIXA												
Caixa e equivalente de caixa no início do período	64.517,00	56.961,00	93.725,00	80.568,00	76.127,00	90.133,00	101.342,00	74.714,00	67.278,00	97.756,00	136.485,00	127.878,00
Caixa e equivalente de caixa no fim do período	56.961,00	93.725,00	93.725,00	93.725,00	90.133,00	90.087,00	76.293,00	66.963,00	117.777,00	112.626,00	127.878,00	87.252,00
RESUMO												
Lucro Ajustado	-96.327,00	-89.048,00	-121.618,00	-133.881,00	-119.406,00	-116.490,00	-78.502,00	-122.410,00	-102.239,00	-122.470,00	-121.037,00	-118.469,00
Variação do Capital de Giro	88.771,00	125.811,00	108.462,00	129.439,00	133.413,00	116.444,00	53.453,00	114.659,00	152.738,00	137.341,00	112.430,00	77.844,00
Investimento	-	-	-	-	-	-	-	-	-	-	-	-
Financiamento	-	-	-	-	-	-	-	-	-	-	-	-
(=) Variação do Fluxo de Caixa	-7.556,00	36.763,00	-13.156,00	-4.442,00	14.007,00	-46,00	-25.049,00	-7.751,00	50.498,00	14.870,00	-8.607,00	-40.626,00

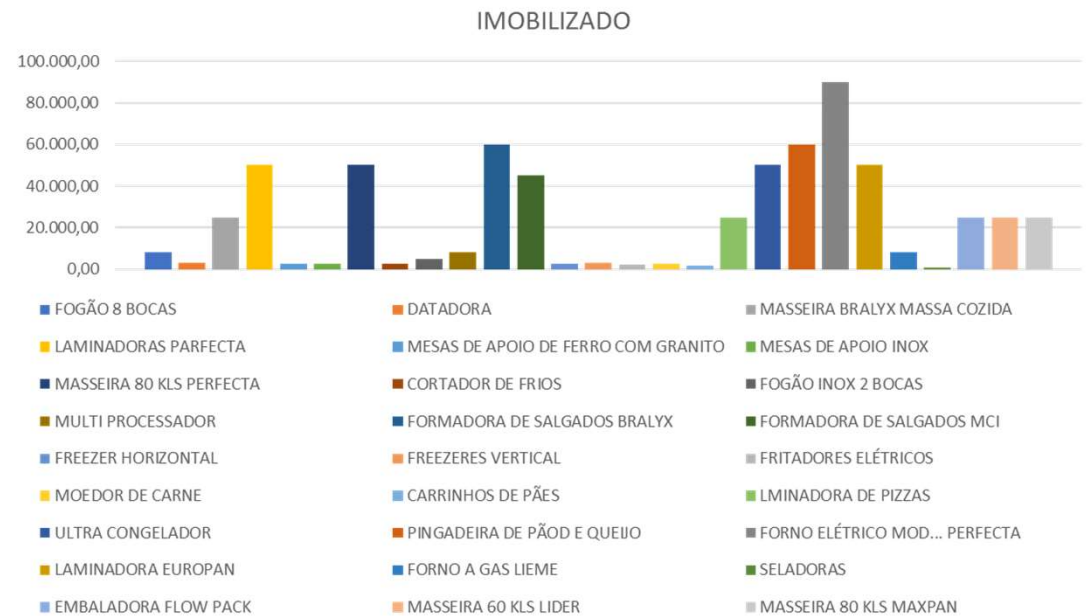
INFORMAÇÕES CONTÁBEIS E FINANCEIRAS

Imobilizado



A GD Alimentos apresentou inventário de máquinas com valor total de R\$ 756,3 mil. Vale lembrar que a diferença entre o inventário e o demonstrado no balanço da GD Alimentos se justifica devido ao registro das depreciações contábeis apontadas no balanço patrimonial. De acordo com o inventário apresentado, o bem com maior representatividade é 1 forno elétrico de R\$ 90 mil, que representa 12% do total do imobilizado.

QUANT.	EQUIPAMENTO	CLASSIFICAÇÃO	VALOR UNITÁRIO	VALOR TOTAL
1	FOGÃO 8 BOCAS	MAQUINAS E EQUIPAMENTOS	8.000	8.000
1	DATADORA	MAQUINAS E EQUIPAMENTOS	3.200	3.200
1	MASSEIRA BRALYX MASSA COZIDA	MAQUINAS E EQUIPAMENTOS	25.000	25.000
1	LAMINADORAS PERFECTA	MAQUINAS E EQUIPAMENTOS	50.000	50.000
5	MESAS DE APOIO DE FERRO COM GRANITO	MAQUINAS E EQUIPAMENTOS	2.500	12.500
6	MESAS DE APOIO INOX	MAQUINAS E EQUIPAMENTOS	2.500	15.000
1	MASSEIRA 80 KLS PERFECTA	MAQUINAS E EQUIPAMENTOS	50.000	50.000
1	CORTADOR DE FRIOS	MAQUINAS E EQUIPAMENTOS	2.500	2.500
1	FOGÃO INOX 2 BOCAS	MAQUINAS E EQUIPAMENTOS	5.000	5.000
1	MULTI PROCESSADOR	MAQUINAS E EQUIPAMENTOS	8.000	8.000
2	FORMADORA DE SALGADOS BRALYX	MAQUINAS E EQUIPAMENTOS	60.000	120.000
1	FORMADORA DE SALGADOS MCI	MAQUINAS E EQUIPAMENTOS	45.000	45.000
1	FREEZER HORIZONTAL	MAQUINAS E EQUIPAMENTOS	2.500	2.500
2	FREEZERES VERTICAL	MAQUINAS E EQUIPAMENTOS	3.200	6.400
2	FRITADORES ELÉTRICOS	MAQUINAS E EQUIPAMENTOS	2.000	4.000
1	MOEDOR DE CARNE	MAQUINAS E EQUIPAMENTOS	2.500	2.500
25	CARRINHOS DE PÃES	MAQUINAS E EQUIPAMENTOS	1.500	37.500
1	LMINADORA DE PIZZAS	MAQUINAS E EQUIPAMENTOS	25.000	25.000
1	ULTRA CONGELADOR	MAQUINAS E EQUIPAMENTOS	50.000	50.000
1	PINGADEIRA DE PÃO E QUEIJO	MAQUINAS E EQUIPAMENTOS	60.000	60.000
1	FORNO ELÉTRICO MOD... PERFECTA	MAQUINAS E EQUIPAMENTOS	90.000	90.000
1	LAMINADORA EUROPAN	MAQUINAS E EQUIPAMENTOS	50.000	50.000
1	FORNO A GAS LIEME	MAQUINAS E EQUIPAMENTOS	8.000	8.000
2	SELADORAS	MAQUINAS E EQUIPAMENTOS	600	1.200
1	EMBALADORA FLOW PACK	MAQUINAS E EQUIPAMENTOS	25.000	25.000
1	MASSEIRA 60 KLS LIDER	MAQUINAS E EQUIPAMENTOS	25.000	25.000
1	MASSEIRA 80 KLS MAXPAN	MAQUINAS E EQUIPAMENTOS	25.000	25.000
Total			632.000	756.300

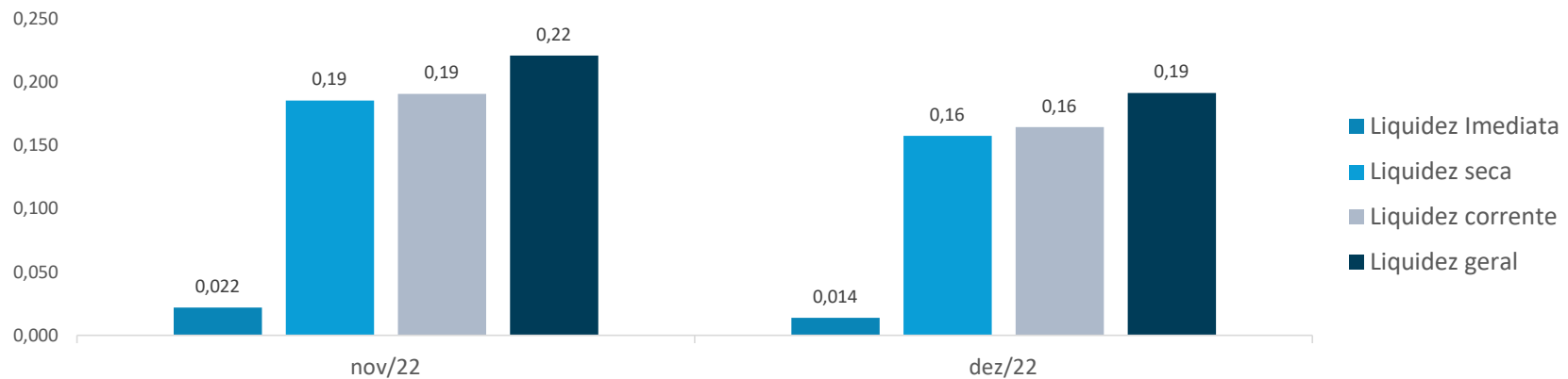


INFORMAÇÕES CONTÁBEIS E FINANCEIRAS
Índices de liquidez



Os índices de liquidez mensuram a capacidade de pagamento da empresa frente às obrigações. O ideal é que os valores apresentados nos índices sejam iguais ou superiores a 1, situação essa que significa que para cada 1 real de dívida a GD Alimentos também possui a mesma quantia em recurso para arcar com essa dívida. Como se pode observar, em nenhum dos períodos e índices a GD Alimentos demonstrou capacidade de honrar suas obrigações, mostrando a disparidade entre bens, direitos e obrigações. Ademais, em dezembro, foi possível notar um pequeno aumento dos índices.

ÍNDICES DE LÍQUIDEZ	nov/22	dez/22	DESCRIÇÃO
Liquidez Imediata	0,022	0,014	O índice de liquidez Imediata, analisa a situação de curto prazo das empresas, sendo um índice conservador que considera apenas o Disponível (Caixa, bancos, aplicações financeiras) para quitar as obrigações.
Liquidez seca	0,19	0,16	Este índice é similar com o de liquidez Corrente, entretanto, é subtraído o Estoque, sendo cauteloso nesse sentido, uma vez que os Estoques não apresenta o mesmo nível de liquidez que as demais contas desse grupo de ativos.
Liquidez corrente	0,19	0,16	Total de ativos de curto prazo para o total de passivo (obrigações) de curto prazo. Sem disponibilidade suficientes para quitar as obrigações no curto prazo.
Liquidez geral	0,22	0,19	Neste índice é considerado a situação da empresa no longo prazo.



INFORMAÇÕES CONTÁBEIS E FINANCEIRAS

Índices de liquidez



Além dos indicadores acima, a Administradora Judicial aponta indicadores adicionais.

Liquidez	Índices:	nov/22	dez/22	Descrição
	Capital Circulante Líquido	-4.700.846	-5.257.195	Capacidade suas obrigações, indica o capital (para o período de um ano) que a empresa terá em excesso ou em déficit.
	Liquidez Corrente	0,1908	0,1644	Capacidade de pagar suas obrigações, indica a porcentagem dos passivos circulantes que podem ser honrados com os ativos circulantes, para o período de 1 ano.
	Liquidez Seca	0,1855	0,1577	Capacidade de pagar suas obrigações, indica a porcentagem dos passivos que podem ser honrados com os ativos, exceto o estoque (Independente da performance da empresa), para o período de um ano.
	Liquidez Imediata	0,0220	0,0139	Capacidade de pagar suas obrigações, indica a porcentagem dos passivos com vencimento em até um ano que podem ser honrados de imediato com o caixa e equivalentes.

Alavancagem Financeira	Índices:	nov/22	dez/22	Descrição
	Endividamento	1,9961	2,1637	Indica o percentual dos ativos que advém de passivos.
	Perfil da Dívida	2,2676	2,4139	Indica o percentual das obrigações da empresa que são de curto prazo, com relação ao total.
	Cobertura de Juros	10,1736	24,1437	Indica o percentual que o lucro operacional representa das obrigações financeiras.

Lucratividade	Índices:	nov/22	dez/22	Descrição
	Margem Bruta	36,29%	39,30%	Indica o percentual de ganho com a atividade principal, com relação à receita líquida.
	Margem EBIT	-38%	-42%	Indica o percentual de ganho com a atividade operacional, com relação à receita líquida.
	Margem Líquida	-45%	-46%	Indica o percentual de ganho com toda a atividade, com relação à receita líquida.
	ROA	-0,0982	-0,1007	Mede a geração de lucro líquido pelos ativos, "quantos reais obtenho de lucro líquido pela quantidade de reais alocada em ativos".
	ROE	0,0388	0,0329	Mede a geração de lucro líquido pelo patrimônio Líquido. "Quantos reais obtenho de lucro líquido pela quantidade de reais investidos pelos sócios.
Alavancagem Financeira	-0,3952	-0,3269	Indica o percentual que os ativos representam, com relação ao patrimônio líquido. "Quantos reais eu tenho de ativos para a quantidade de reais que tenho de pl".	

INFORMAÇÕES CONTÁBEIS E FINANCEIRAS
Índices de liquidez



Além dos indicadores acima, a Administradora Judicial aponta indicadores adicionais.

Giro

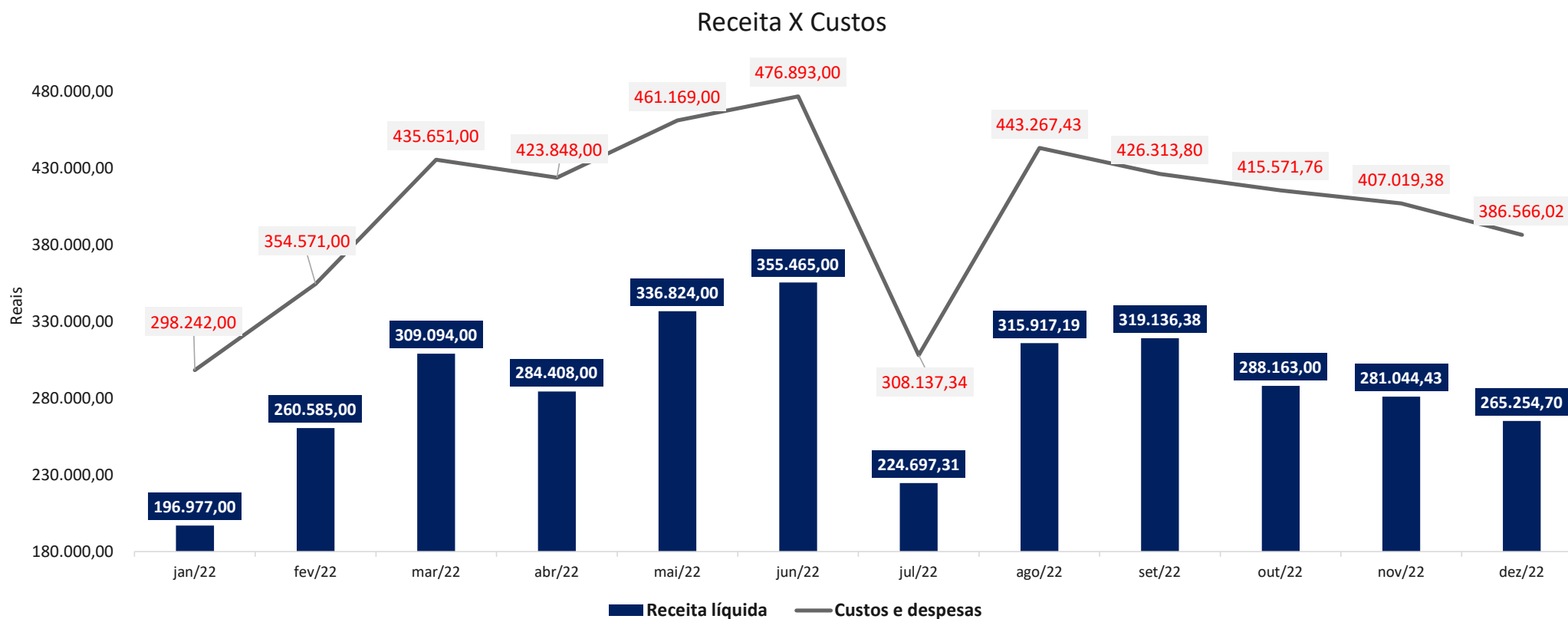
Índices:	nov/22	dez/22	Descrição
P.M. de Renovação de Estoque *	6,3069	6,7802	Quantos dias, em média, a empresa demora para vender seus estoques.
P.M. de Recebimento *	1,8364	-2,0696	Quantos dias, em média, a empresa demora para receber pagamentos.
P.M. de Pagamento dos Fornecedores *	12,4147	11,9909	Quantos dias, em média, a empresa demora para pagar seus fornecedores.
Ciclo Operacional	8,1432	4,7106	Quantos dias a empresa demora para completar toda sua operação, desde obtenção de estoque até recebimento dos pagamentos.
Giro dos Ativos	0,2190	0,2202	Indica a velocidade com que os ativos se tornam receita. % dos ativos que a empresa converte em receita, no período.
Ciclo de Caixa	-4,27150	-7,28028	Quantos dias a empresa fica em hiato entre pagamento para fornecedores e recebimento de clientes.

* "P.M." – Prazo Médio

INFORMAÇÕES CONTÁBEIS E FINANCEIRAS
Receitas x Custos e Despesas



O mês de dezembro apresentou uma redução de 5,6% da receita líquida em relação ao mês anterior. O total de gastos foi 46% superior à receita líquida no período analisado, sendo o montante obtido como receita líquida capaz de arcar com 68,6% dos gastos verificados na competência.



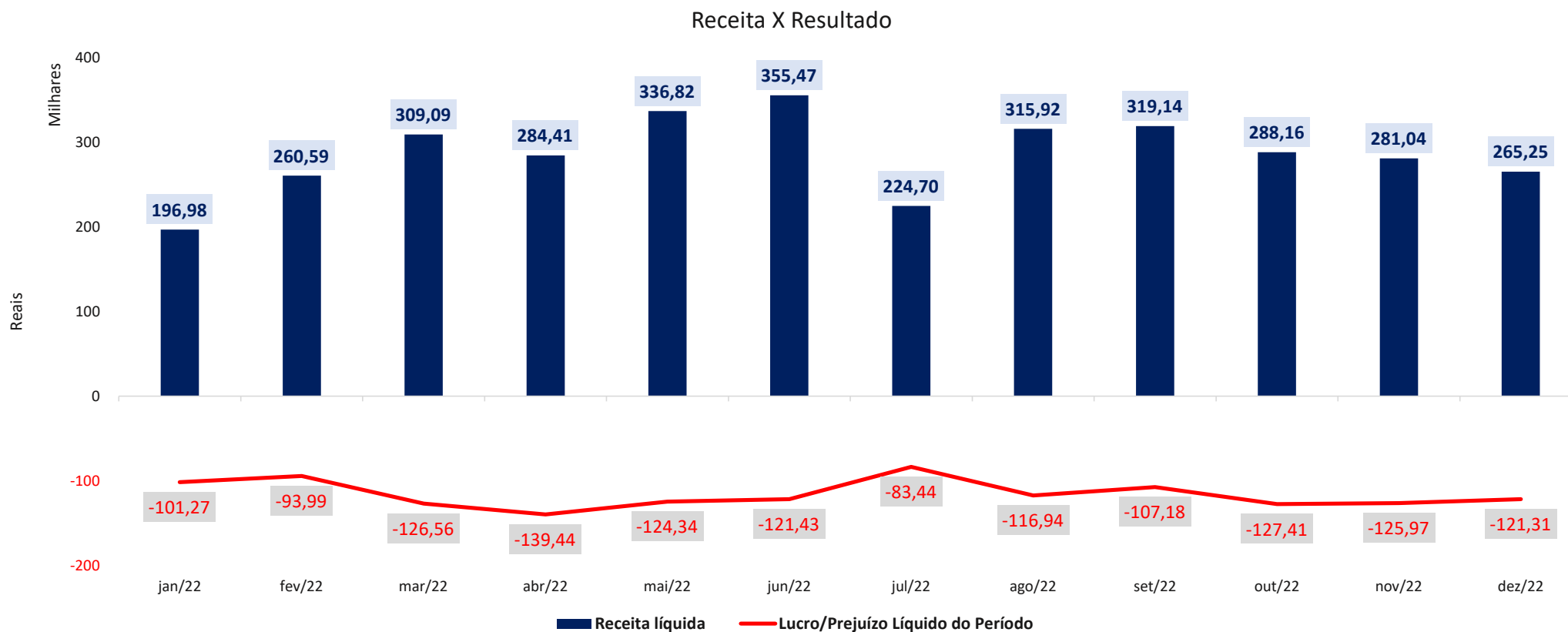
Entende-se que os valores observados no mês em questão evidenciam continuidade dos resultados negativos (prejuízo), com a redução percentual de receita sendo pouco maior do que a redução percentual dos custos.

INFORMAÇÕES CONTÁBEIS E FINANCEIRAS

Receitas x Resultado



Ao analisar os períodos e os valores apresentados pela Recuperanda para o ano de 2022, verifica-se que em todos os meses ocorreu a apuração de prejuízo. Nota-se também que, no último período, houve uma retração de 3,7% do prejuízo em relação ao mês de novembro.



O prejuízo apresentado em todos os meses se justificou pelo fato dos gastos da Recuperanda superarem os valores de suas receitas. No acumulado do ano de 2022, a Recuperanda consolidou um prejuízo de R\$1.38 Milhões.



INFORMAÇÕES CONTÁBEIS E FINANCEIRAS – **OPEN FOODS**



INFORMAÇÕES CONTÁBEIS E FINANCEIRAS

Balço Patrimonial – Open Foods



Em atenção as necessidades de atualização dos demonstrativos contábeis da Recuperanda Open Foods, cuja qual evidenciava o mesmo balanço patrimonial desde 2018, com valores e nomenclaturas idênticas. Como já mencionado anteriormente, as Recuperandas estão em processo de correção dos demonstrativos contábeis, estabelecendo maior comunicação entre o financeiro e o contábil. Com o encerramento do ano fiscal de 2022, foram realizadas alterações no Balço Patrimonial das 3 Recuperandas, almejando apresentar fielmente os valores atuais. Abaixo está o Balço Patrimonial da Open Foods para as competências de novembro/22 e dezembro/22.

	nov/22	dez/22
Ativo	50.000	49.343
Circulante	50.000	49.343
Disponibilidades	50.000	50.000
Caixa	50.000	50.000
Caixa	50.000	50.000
Outros Créditos	0	-657
Transf. Matriz e Filial	0	-657
Passivo	50.000	49.688
Circulante	8.113	69.037
Obrigações a Curto Prazo	8.113	69.037
Contrib. Previdenciária a Recolher	8.113	0
INSS sobre salários a Recolher	8.113	0
Outros Tributos a Recolher	0	69.037
Parcelamento SRF	0	56.104
Parcelamento Previdenciaio	0	12.933
Patrimônio Líquido	41.887	-19.349
Capital Realizado	50.000	50.000
Capital Subs de Domic/Res Pais	50.000	50.000
Outras Contas	-8.113	-69.349
Lucros Acumulados	0	0
(-)Prejuízos Acumulados	-8.113	-8.113
Outras Contas	0	-61.236
Ajustes de Exercícios Anterior	0	-61.236

- Como o principal interesse com a atualização dos valores diz respeito ao quanto é devido pela Recuperanda, nota-se que foram incluídos passivos tributários no Balço da Open Foods, expondo R\$ 56 mil em parcelamentos simplificados com a Receita Federal e pouco menos de R\$ 13 mil em parcelamentos previdenciários.
- O demonstrativo de resultado expos apenas despesas financeiras de R\$ 344.
- Houve o lançamento de R\$ 61 mil negativos como “ajustes de exercícios anterior”, que acumulados com os R\$ 8 mil que eram expostos como “prejuízos acumulados” resultam em “outras contas” no montante de – R\$ 69.349,23. Para se atingir o valor do Patrimônio Líquido, acrescenta-se o Capital Social de R\$50.000, obtendo o valor negativo de R\$ 19.349,23.
- O Passivo total, sem inclusão do patrimônio líquido, que está negativo, fica em R\$ 69.037.

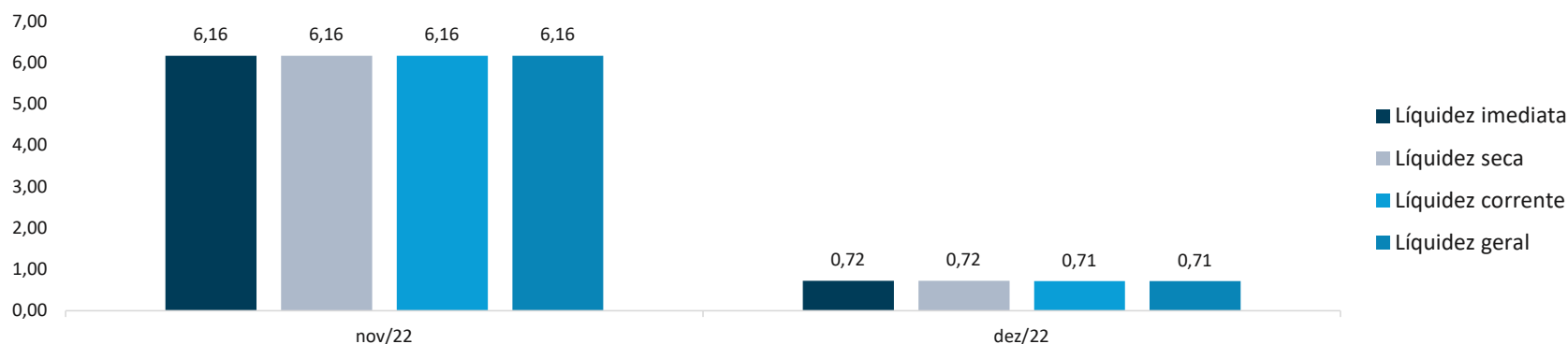
INFORMAÇÕES CONTÁBEIS E FINANCEIRAS

Índices de liquidez



Os índices de liquidez mensuram a capacidade de pagamento da empresa frente às obrigações. São no total de 4 índices extraídos do Balanço patrimonial. O ideal é que os valores apresentados nos índices sejam iguais ou superiores a 1, situação essa que significa que para cada 1 real de dívida a Recuperanda também possui a mesma quantia em recurso para arcar com essa dívida. Considerando as alterações nos demonstrativos contábeis, ocorreram alterações nos indicadores de liquidez, sendo evidenciada uma piora em todos. Natural, dado o fato de a Recuperanda ter reconhecido mais passivos do que vinha expondo mensalmente.

ÍNDICES DE LIQUIDEZ	nov/22	dez/22	DESCRIÇÃO
Líquidez imediata	6,16	0,72	Mede a capacidade da empresa em pagar suas obrigações. Indica a porcentagem dos passivos com vencimento em até um ano que podem ser honrados de imediato com o caixa e equivalentes, para o período de um ano.
Líquidez seca	6,16	0,72	Mede a capacidade da empresa em pagar suas obrigações. Indica a porcentagem dos passivos que podem ser honrados com os ativos, sendo desconsiderados os estoques (Independente da performance da empresa), para o período de um ano.
Líquidez corrente	6,16	0,71	Mede a capacidade da empresa em pagar suas obrigações. Indica a porcentagem dos passivos circulantes que podem ser honrados com os ativos circulantes, para o período de um ano.
Líquidez geral	6,16	0,71	Mede a capacidade da empresa em pagar suas obrigações. Indica a porcentagem dos passivos que podem ser honrados com os ativos, sem restrição do horizonte temporal.





INFORMAÇÕES CONTÁBEIS E
FINANCEIRAS – **GAVAZZI & FERNANDES**



INFORMAÇÕES CONTÁBEIS E FINANCEIRAS

Balço Patrimonial – Gavazzi e Fernandes



Assim como as demais Recuperanda, a Gavazzi e Fernandes verificou alterações substanciais em seu balanço patrimonial. Abaixo está exposto o Balço Patrimonial para o período de novembro/22 e dezembro/22.

	nov/22	dez/22
Ativo	54	-3.250
Circulante	54	-3.250
Disponibilidades	54	54
Caixa	54	54
caixa	54	54
Outros Créditos	0	-3.304
transf. Matriz e Filial	0	-3.304
Passivo	54	-1.498
Circulante	1.920	303.302
Obrigações a curto prazo	1.920	303.302
Financiamentos a Curto Prazo	300	300
Demais Empréstimos	300	300
Empréstimo Sócios	300	300
Outros Tributos a Recolher	1.620	303.002
IRRF a Recolher sobre salários	620	0
Parcelamento SRF	0	72.661
Parcelamento Previdenciário	0	229.341
Taxas diversas a Recolher	1.000	1.000
Patrimônio Líquido	-1.866	-304.799
Capital Realizado	10.000	10.000
Capital Subs de Domic/res Pais	10.000	10.000
Outras Contas	-11.866	-314.800
Lucros Acumulados	0	0
(-)Prejuízos Acumulados	-11.866	-11.866
Outas contas	0	-302.934
Ajustes de Exercícios Anteriores	0	-302.934

- O ativo da Recuperanda expôs o montante negativo de R\$ 3,2 mil. Tal fato decorre de terem ocorrido 3 transferências feitas da GD Alimentos para a Gavazzi e Fernandes, que somaram o total de R\$ 3,3 mil. Nota-se que as transferências foram escrituradas indicando que as transferências são para o pagamento de Parcelamentos.
- Considerando que as contas de Ativo, contabilmente são de natureza devedora, ou seja, saldos positivos, a Recuperanda deve esclarecer o motivo do balancete apresentado conter valores negativos no ativo.
- Destaca-se que o Passivo da Recuperanda também expôs montante negativo, terminando dezembro/22 com -R\$ 1.498. Esse valor decorre do patrimônio líquido negativo da Recuperanda ser negativo e superior em módulo ao montante de Passivos Circulantes e Não Circulantes, uma vez que o Passivo de qualquer empresa deve levar em consideração o seu Patrimônio Líquido, que no caso da Gavazzi e Fernandes ficou negativo em R\$ 304.799.

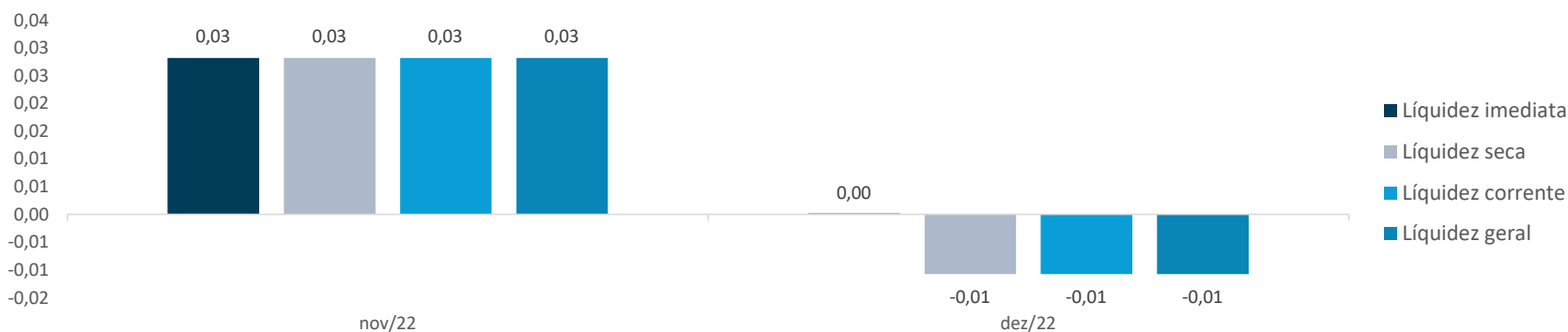
INFORMAÇÕES CONTÁBEIS E FINANCEIRAS

Índices de liquidez



Os índices de liquidez mensuram a capacidade de pagamento da empresa frente às obrigações. São no total de 4 índices extraídos do Balanço patrimonial. O ideal é que os valores apresentados nos índices sejam iguais ou superiores a 1, situação essa que significa que para cada 1 real de dívida a Gavazzi e Fernandes também possui a mesma quantia em recurso para arcar com essa dívida. Como se pode notar em nenhum dos períodos apresentados a Gavazzi e Fernandes possuía capacidade de honrar com suas dívidas. Com as alterações expostas para a competência de dezembro de 2022, alguns dos indicadores assumiram valores negativos, o que não tem explicação conceitual, cabendo a inferência de que todos os indicadores estão indicando para a mesma conclusão, de que não há como utilizar o ativo para liquidar o passivo.

ÍNDICES DE LÍQUIDEZ	nov/22	dez/22	DESCRIÇÃO
Líquidez imediata	0,03	0,00	Mede a capacidade da empresa em pagar suas obrigações. Indica a porcentagem dos passivos com vencimento em até um ano que podem ser honrados de imediato com o caixa e equivalentes, para o período de um ano.
Líquidez seca	0,03	-0,01	Mede a capacidade da empresa em pagar suas obrigações. Indica a porcentagem dos passivos que podem ser honrados com os ativos, sendo desconsiderados os estoques (Independente da performance da empresa), para o período de um ano.
Líquidez corrente	0,03	-0,01	Mede a capacidade da empresa em pagar suas obrigações. Indica a porcentagem dos passivos circulantes que podem ser honrados com os ativos circulantes, para o período de um ano.
Líquidez geral	0,03	-0,01	Mede a capacidade da empresa em pagar suas obrigações. Indica a porcentagem dos passivos que podem ser honrados com os ativos, sem restrição do horizonte temporal.





PLANO DE RECUPERAÇÃO JUDICIAL





O Plano de Recuperação Judicial foi homologado pelo MM. Juízo em 30/06/2022 mediante **cram down**, tendo sido realizado o controle de legalidade de algumas cláusulas previstas no PRJ. A decisão homologatória foi objeto de recurso por diversos credores, em que pese não haver a concessão de efeito suspensivo até o momento.

Condições gerais para todas as classes

Data base para cálculo de prazos: data da publicação da decisão homologatória do Plano de Recuperação Judicial (05/07/2022).

Meio de pagamento: transferência bancária (TED ou DOC) ou PIX.

Credores Colaboradores Financeiros

Qualificação: credores quirografários que abram conta corrente em nome da Recuperanda ou reativem contas já existentes para livre movimentação e cumpram demais requisitos previstos no PRJ.

Forma de pagamento: deságio de 30%, carência de juros e principal de 12 meses, amortização em 60 parcelas mensais e sucessivas. Aplicação de TR + 1% a.m. a partir do 13º mês contado da homologação. Início dos pagamentos previsto para 05/07/2023.

Forma de pagamento

Classe I: deságio de 65% e pagamento em até 12 meses após a Homologação. Aplicação de TR + 1% a.m., acumulados durante o período de carência e incidência de juros compostos. **Prazo limite para pagamentos em 05/07/2023.**

Classe III: deságio de 80%, carência de 22 meses, amortização do saldo em 26 parcelas semestrais, iguais e sucessivas. Aplicação de TR + 1% a.a., acumulados durante o período de carência e incidência de juros compostos. **Início dos pagamentos previsto para 05/05/2024.**

Classe IV: sem deságio, carência de 22 meses, amortização do saldo em 8 parcelas semestrais, iguais e sucessivas. Aplicação de TR + 1% a.a., acumulados durante o período de carência e incidência de juros compostos. **Início dos pagamentos previsto para 05/05/2024.**

A Recuperanda afirmou que teria realizado pagamentos isolados para credores classe I, cujos comprovantes foram exigidos e o respectivo controle será apresentado no próximo RMA.

PLANO DE RECUPERAÇÃO JUDICIAL

Pagamentos realizados – Credores Trabalhistas



Com o prazo máximo para a quitação integral dos saldos dos credores trabalhistas sujeitos à Recuperação Judicial do grupo Art Massas sendo na competência de julho/23, a Recuperanda iniciou os pagamentos dos seus credores trabalhistas em **Dezembro/22**, entretanto apenas informou a Administração Judicial sobre o fato em janeiro/23 e forneceu comprovantes em fevereiro/23. Abaixo estão os valores pagos:

Nome do Credor	Origem da Dívida		Valor pago (R\$)
	2º Edital	Devedora	
ABRAAO SILVA GALVAO	CLASSE I	GAVAZZI E FERNANDES ROTISSERIE LTDA. ME	1.679,62
ANAILDE DO CARMO ALMEIDA	CLASSE I	GD ALIMENTOS LTDA. EPP	6.496,04
ANTONIO DA SILVA SANTOS	CLASSE I	GD ALIMENTOS LTDA. EPP	1.649,33
ANTONIO NOGUEIRA DE SOUZA FILHO	CLASSE I	GD ALIMENTOS LTDA. EPP	4.899,86
CASSIA CAROLINE MARTIN DOS SANTOS	CLASSE I	GD ALIMENTOS LTDA. EPP	909,23
CELIA MARIA DA SILVA	CLASSE I	GD ALIMENTOS LTDA. EPP	1.625,21
CRISTIAN CLEIDE LOPES	CLASSE I	GD ALIMENTOS LTDA. EPP	568,17
DANILO MONTEIRO MARINHO	CLASSE I	GAVAZZI E FERNANDES ROTISSERIE LTDA. ME	6.300,44
DULCE DO CARMO SILVA DE SOUZA	CLASSE I	GAVAZZI E FERNANDES ROTISSERIE LTDA. ME	7.444,62
EDI DUARTE CLAUDINO DE OLIVEIRA	CLASSE I	GAVAZZI E FERNANDES ROTISSERIE LTDA. ME	2.106,15
ELENA MARIA HOSCH	CLASSE I	OPEN FOODS ALIMENTOS LTDA. EPP	6.311,42
GILBERTO CARLOS DE SOUZA	CLASSE I	GAVAZZI E FERNANDES ROTISSERIE LTDA. ME	3.877,37
HERCULES DONIZETE BUENO	CLASSE I	GD ALIMENTOS LTDA. EPP	2.041,84
ISMAEL RAIMUNDO DE SOUZA	CLASSE I	GD ALIMENTOS LTDA. EPP	2.069,17
JULIO CESAR BUENO	CLASSE I	GD ALIMENTOS LTDA. EPP	2.310,00
LUCIANA PEREIRA DE SOUSA	CLASSE I	GD ALIMENTOS LTDA. EPP	452,97
NILTON CAPISTRANO DE SOUZA	CLASSE I	GD ALIMENTOS LTDA. EPP	2.052,68
OSIAS RIBEIRO	CLASSE I	GD ALIMENTOS LTDA. EPP	4.267,46
RENATA VALERIA BATAGLIA	CLASSE I	GD ALIMENTOS LTDA. EPP	1.642,26
ROSANA BALLEIRO VIEIRA	CLASSE I	GD ALIMENTOS LTDA. EPP	2.238,10
SANDRO ADAMO ZANARDO	CLASSE I	GD ALIMENTOS LTDA. EPP	6.319,68
SILVANIA APARECIDA DOS SANTOS	CLASSE I	GD ALIMENTOS LTDA. EPP	753,18
OGLEARI E RODRIGUES SOCIEDADE DE ADVOGADOS	CLASSE I	GD ALIMENTOS LTDA. EPP	122,10
OGLEARI E RODRIGUES SOCIEDADE DE ADVOGADOS	CLASSE I	GAVAZZI E FERNANDES ROTISSERIE LTDA. ME	5.359,52
OGLEARI E RODRIGUES SOCIEDADE DE ADVOGADOS	CLASSE I	OPEN FOODS ALIMENTOS LTDA. EPP	700,48

- Foram efetuados pagamentos para 25 credores trabalhistas.
- O montante pago que foi comprovado para a Administração Judicial foi de R\$ 74.196,90.
- Mesmo para os credores que receberam pagamentos, há casos em que o montante pago não coincide com o valor estabelecido no segundo edital, porém entende-se que ainda há tempo hábil para quitação integral de todos os créditos.



ANEXOS



ANEXOS

Fotos: Visita realizada em 14/02/2023



Pendências ou Inconsistências na Documentação



Com relação ao plano de recuperação judicial, a Recuperanda foi questionada acerca da data de pagamentos dos credores trabalhistas, que possui prazo máximo a data 05/07/2023, mas ainda não informou sobre quando realizará os pagamentos. Ademais, a Recuperanda foi questionada se algum credor havia escolhido a classe especial para pagamentos do PRJ (Credores Colaboradores Financeiros).

A Recuperanda informou que apenas os credores Banco Santander e Banco Itaú concordaram em aderir a classe de credores operacionais.

Acerca dos pagamentos dos credores trabalhistas, a Recuperanda informou o cronograma de planejamento dos pagamentos, que será dependente do caixa.

Programação de Pgtos

Saldo Casse I	JAN	FEV	MAR	ABR	MAI	JUN	JUL
55.399,28	3.000,00	5.000,00	7.000,00	8.399,49	9.000,00	11.000,00	12.000,00

Acerca das informações referentes aos relatórios:

- De contas a pagar de 2020 até dezembro de 2021;
- Relatório de fornecedores de 2020 até dezembro de 2022;
- Relatório de contas a receber de 2020 até 2022;
- Relatório de principais clientes 2020 até 2022;
- Relação de contas bancárias para acompanhamento de pagamento de credores.

A Recuperanda proveu parte do histórico, alegando que estão trabalhando para realizar todos os ajustes que permitam enviar também os mais antigos.

Esclarecer o motivo de a Recuperanda não estar cumprindo com as verbas que são descontadas na fonte (IRRF e INSS).

Acerca do ponto acima, a Recuperanda retornou no dia 22/02/23 com a seguinte resposta: “IRRF e INSS efetivamente não estão sendo pagos. A gestão estratégica e o corpo diretor tem ciência sobre a importância deste ponto e, agora com a estruturação financeira correta e adequação a realidade de caixa da Recuperanda, inclusive com a redução de alguns custos, está no planejamento dos próximos 90 dias o início da regularização.”

Clientes:

- Encaminhar as composições, inclusive dos clientes inadimplentes;
 - O saldo apresentado se refere ao que a Recuperanda realmente tem a receber?
- A Recuperanda informou que estão sendo realizados trabalhos de conciliação entre o contábil e o financeiro, para sanar esses questionamentos.

Adiantamentos a fornecedores: esclarecer por qual motivo há valores de pró-labore, horas extras nesta conta?

A contabilidade da Recuperanda informou que se tratavam de serviços avulsos contratados por demanda. Ademais, informou que posteriores lançamentos não seriam feitos nessa conta a não ser que seja da natureza específica da mesma.

Outras contas a receber: esclarecer por qual motivo está sendo contabilizado valores a receber dos sócios (pró-labore) nesta conta?

A contabilidade da Recuperanda informou que estavam em processo de estruturação para que os pagamentos fossem adequados em folha. Foi dito que o prazo para adequação total seria abril/23.

Duplicatas descontadas: Do que se tratam? Esclarecer por qual motivo está sendo contabilizado no passivo.

- Disponibilizar os relatórios das duplicatas descontadas com os detalhes.

A contabilidade da Recuperanda respondeu conforme segue:

“Entendemos se tratar de uma conta redutora do ativo, contudo, para melhor equilibrar as contas patrimoniais, utilizamos a conta de empréstimos/financiamentos bancários com esta operação de recompra e antecipação de recebíveis.”

Posterior a essa resposta, foi solicitado o envio do relatório, com detalhamento. A Recuperanda retornou com o seguinte:

“Temos os borderôs por operação realizada, contudo, sem a consolidação dos registros por mês/fechamento. Apesar de haver as operações analíticas registradas, estamos realizando os trabalhos de conciliações financeiras/contábeis para termos um único registro no fim do trimestre.

Pendências ou Inconsistências na Documentação



- Ademais, reiterando os comentários já expressos ao longo do relatório, a Recuperanda foi indagada sobre a situação de seus parcelamentos novos e dos que foram rompidos, sendo solicitados os documentos comprobatórios de tais eventos.

ANEXOS

Remuneração da Administradora Judicial



Em manifestação protocolada em 15/01/2021 (fls. 342/356), a **Administradora Judicial** apresentou sua **proposta de trabalho e remuneração**, devidos desde a juntada do termo de compromisso até a aprovação do Plano de Recuperação Judicial, incluídas custas, tributos, diligências e outras despesas em virtude dos trabalhos realizados.

Em decisão de 11/03/2021 (fls. 632/642), o **MM. Juízo** fixou os honorários provisórios da Administradora Judicial em 27 parcelas de R\$ 1.000,00 (hum mil reais) mensais, devidos desde a data do processamento da Recuperação Judicial e correspondentes à 2% (dois por cento) do passivo sujeito (conforme apurado na petição inicial). As três parcelas vencidas foram pagas em até 90 dias da decisão e englobadas nas primeiras três parcelas de 2021.

Atualmente, todos os pagamentos de honorários estão em dia e foram devidamente quitados.

QUESTÕES PROCESSUAIS

Cronograma processual



Data	Evento	Lei 11.101/05
25/08/2020	Ajuizamento do Pedido de Recuperação Judicial	
30/11/2020	Deferimento do Processamento do Pedido de Recuperação Judicial	art. 52, inciso I, II, III, IV e V e §1º
03/12/2020	Publicação do deferimento no D.O.	
08/01/2021	Comprovação de protocolo de ofício às Fazendas e Juntas Comerciais (10 dias após a publicação de deferimento da RJ)	
22/01/2021	Publicação do 1º Edital pelas devedoras	art. 52, §1º
18/12/2020	Apresentação do Relatório inicial (15 dias)	
09/02/2021	Fim do prazo para apresentar habilitações e divergências ao AJ (15 dias após a publicação do 1º Edital)	art. 7º, §1º
01/02/2021	Apresentação do Plano de Recuperação ao Juízo (60 dias após a publicação do deferimento da RJ)	art. 53
18/03/2021	Publicação de aviso sobre o recebimento do PRJ no D.O.	art. 53, § único
19/04/2021	Fim do prazo para apresentar objeções ao PRJ (30 dias após a publicação de aviso sobre o recebimento do PRJ)	art. 53, § único e art. 55, § único
26/03/2021	Disponibilização dos pareceres de análise de divergências e habilitações pela AJ (45 dias após a apresentação de habilitações/divergências)	art. 7º, §2º
20/05/2021	Publicação do 2º Edital no D.O.	art. 7º, §2º
31/05/2021	Fim do prazo para apresentar impugnações ao Juízo (10 dias após a publicação do 2º Edital)	art. 8º
19/10/2021	Publicação do Edital de convocação para votação do PRJ - Assembleia Geral de Credores (15 dias de antecedência da realização da AGC)	art. 36
04/11/2021	1ª Convocação da Assembleia Geral de Credores	art. 36, I
11/11/2021	2ª Convocação da Assembleia Geral de Credores	art. 36, I
16/12/2021	Continuação da 2ª Convocação da Assembleia Geral de Credores – votação do PRJ	
28/11/2021	Fim do prazo de suspensão do curso da prescrição de ações e execuções contra as devedoras (180 dias após o deferimento da RJ) (*)	art. 6º, §4º
30/06/2022	Homologação do PRJ e concessão da RJ	art. 58
	Fim do prazo da RJ, se cumpridas todas as obrigações previstas no PRJ	art. 61

Eventos Ocorridos

Datas Estimadas



Contato

Maria Isabel Fontana

isabel.fontana@excelia.com.br



www.excelia.com.br

www.excelia-aj.com.br

rj.artmassas@excelia.com.br



[/excelia-consultoria-negócios](https://www.linkedin.com/company/excelia-consultoria-negocios)