



**EXCELIA**  
consultoria - negócios



**NOSSA MISSÃO**  
**GERAR VALOR.**

**NOSSA VISÃO**  
**CONHECER. TRANSFORMAR. RESOLVER.**

## RELATÓRIO MENSAL DE ATIVIDADES

### PERFILIX

Recuperação Judicial nº 1000676-27.2020.8.26.0681

Vara Única do Foro da Comarca de Louveira/SP.

Mês referênciã: maio/2021



São Paulo, 30 de julho de 2021.

# ÍNDICE

04

INTRODUÇÃO

05

EVENTOS RELEVANTES

08

VISÃO GERAL DA RECUPERANDA

13

INFORMAÇÕES CONTÁBEIS E FINANCEIRAS

21

ANÁLISE DA DEMONSTRAÇÃO DE RESULTADOS

26

ENDIVIDAMENTO

31

ANÁLISE DE FLUXO DE CAIXA E PROJEÇÕES

33

ANEXOS

## INTRODUÇÃO – Relatório mensal de atividade

Trata-se de pedido de Recuperação Judicial distribuído por Perfilix Indústria e Comércio de Perfis EIRELI ("Perfilix" ou "Requerente") em 08/06/2020, perante a Vara Única do Foro de Louveira, sob o número 1000676-27.2020.8.26.0681

Em decisão proferida em 08/09/2020 (fls. 401/404), este D. Juízo nomeou esta Administradora Judicial para constatação prévia, isto é, análise do cumprimento dos requisitos legais previstos nos artigos 48 e 51 da Lei 11.101/2005, além das reais condições de funcionamento da empresa, a fim de fornecer subsídios técnicos para o deferimento do processamento da Recuperação Judicial. Constatado o cumprimento dos requisitos legais, este D. Juízo deferiu o processamento da recuperação judicial em 06/11/2020.

Em atenção ao art. 22, inciso II, alíneas "a" e "c", da Lei nº 11.101/05, o presente Relatório Mensal de Atividades "RMA" reproduz os atos de fiscalização das atividades da Recuperanda, consistentes na análise dos documentos contábeis e financeiros enviados.

A Excelia informa que o presente RMA respeita a padronização recomendada pelo Comitê de Enfrentamento dos Impactos da Covid-19 e aprovada pela Corregedoria Geral da Justiça, conforme Comunicado CG nº 786/2020 (Processo nº 2020/75325), disponibilizado no DJE em 01/09/2020.



**EXCELIA**  
consultoria - negócios

EVENTOS RELEVANTES



- A decisão que deferiu o processamento da recuperação judicial foi publicada em 16/11/2020.
- O Plano de Recuperação Judicial foi apresentado em 21/01/2021 (fls.834/851). Em 05/04/2021, esta Administradora Judicial apresentou Relatório sobre o Plano de Recuperação Judicial (fls.1179/1198). Em 01/07/2021, a Recuperanda apresentou modificativo ao Plano de Recuperação Judicial (fls.1455/1502). Esta Administradora Judicial apresentará relatório em relação ao modificativo ao PRJ.
- Esta Administradora Judicial apresentou a relação de credores – assim como os pareceres das habilitações e divergências apresentadas – (fls.1199/1215). O Edital de que trata o art.7,§2º da Lei 11.101/2005 (relação de credores da administradora judicial), em conjunto com o edital sobre o plano, foi publicado na imprensa oficial em 29/06/2021, abrindo-se prazo para apresentação de impugnação de crédito e objeção ao plano de recuperação judicial.
- Em 15/07/2021, esta Administradora Judicial, dentre outras providências, apresentou (i) manifestação (fls.1554/1559), favorável ao pedido de prorrogação do *stay period* (art.6º, §4 LRE) formulado pela Recuperanda às fls.1396/1404; (ii) opinou pelo acolhimento dos embargos de declaração apresentados pela Recuperanda (fls.1057/1059); (iii) bem como pela expedição de ofício ao Juízo D. Juízo da 4ª Vara Cível do Foro Regional XI – Pinheiros de São Paulo para a liberação do valor constricto (*vide fls.896/899 e fls. 1035/1055*) em favor da Recuperanda, em atenção ao art. 6, II e III da Lei 11.101/05.

### Próximos passos

- **Aguardar o decurso do prazo de 30 dias para apresentação de objeção ao Plano de Recuperação Judicial (“PRJ”), nos termos do art.55 da Lei 11.101/2005. Decorrido o prazo de 30 dias (28/07/2021), havendo objeção ao PRJ, este MM. Juízo deverá convocar a Assembleia Geral de Credores, nos termos do art. 56 da LRE.**
- **Outrossim, este MM. Juízo deve apreciar o pedido de prorrogação do *stay period* formulado pela Recuperanda, além dos embargos de declaração apresentados às fls.1057/1059 e pedido de liberação de valor bloqueado na conta corrente de Perfilix (fls.896/899 e fls.1035/1055).**

### Informações Financeiras e Contábeis referentes à maio de 2021:

- O quadro de funcionários não apontou variações entre abril e maio.
- No Balanço patrimonial ativo, no mês de maio de 2021, as contas que registraram as maiores variações foram os Bancos Conta Movimento, Aplicações financeiras e Duplicatas a receber, com variações superiores a 14%.
- O Balanço não demonstrou variação na conta Estoque entre abril e maio de 2021, contudo, o relatório de estoque apontou um aumento de 4% entre os períodos apresentados, causado principalmente pelo aumento de produtos acabados.
- No mês de abril de 2021, as contas que apontaram maiores impactos no Passivo foram Impostos a recolher e Duplicatas descontadas, registrando variações nos valores de R\$ 470 mil e R\$ 1,1 milhões, respectivamente.
- Analisando a DRE, em maio de 2021 foi constatado que houve uma evolução de 5% do prejuízo em relação a abril do mesmo ano.
- Observa-se que os Custos são elevados, o que ocasiona no Resultado bruto operacional negativo para todos os meses. Conseqüentemente, todas as Margens: Bruta, EBITDA e Líquida apresentaram-se negativas.
- Observa-se que o Endividamento total da Recuperanda não foi atualizado para o período em análise, pois não foi apresentado o relatório do passivo fiscal conforme solicitado.
- Importante informar que não foi possível fazer maiores análises em razão da Recuperanda não ter apresentado as composições das contas. Entretanto, foi solicitado maiores esclarecimentos e serão reportados assim que recebidos.

### Informações extraídas no dia da visita dia 22/07/2021:

- A Capacidade de produção da Perfilix encontra-se em 80%.
- Os pedidos estão em baixa.
- O preço da matéria-prima utilizada aumentou nos últimos meses.
- No dia da visita a Perfilix operava normalmente.
- Bastante matéria prima estocada.



## VISÃO GERAL DA RECUPERANDA





## Resumo da Recuperanda

Não houve qualquer alteração relevante desde o último RMA com relação ao ramo de atuação das Recuperandas, suas instalações ou estrutura societária

A Recuperanda iniciou suas atividades no mês de agosto de 2011, na cidade de Louveira/SP. A atividade empresarial está relacionada à fabricação de forros e acessórios de PVC, laminados planos, tubulares de material plástico e embalagens de material plástico.

Os clientes da Recuperanda atuam nos segmentos de construção, distribuição, montagem de forros PVC, armazenagem de material de construção etc.



**Localização das  
instalações da Perfilix**



Para o período analisado, verifica-se apenas 4 fornecedores essenciais para Perfilix e no Contas a receber destacam-se 10 clientes.

Fornecedores	abr/21		mai/21	
	Valor (R\$)	Participação	Valor (R\$)	Participação
CCP IND. E COMÉRCIO DE COMPOSTOS DE PVC LTDA	786.341,05	45%	938.030,10	40%
DACARTO BENVIC LTDA	944.958,98	54%	1.413.256,32	60%
KARINA INDÚSTRIA E COMÉRCIO DE PLÁSTICO LTDA	21.892,90	1%	11.445,50	0%
PLASTPARTS IND E COM DE PLASTICOS LTDA	7.040,00	0%	0,00	0%
<b>Total</b>	<b>1.760.232,93</b>	<b>100%</b>	<b>2.362.731,92</b>	<b>100%</b>

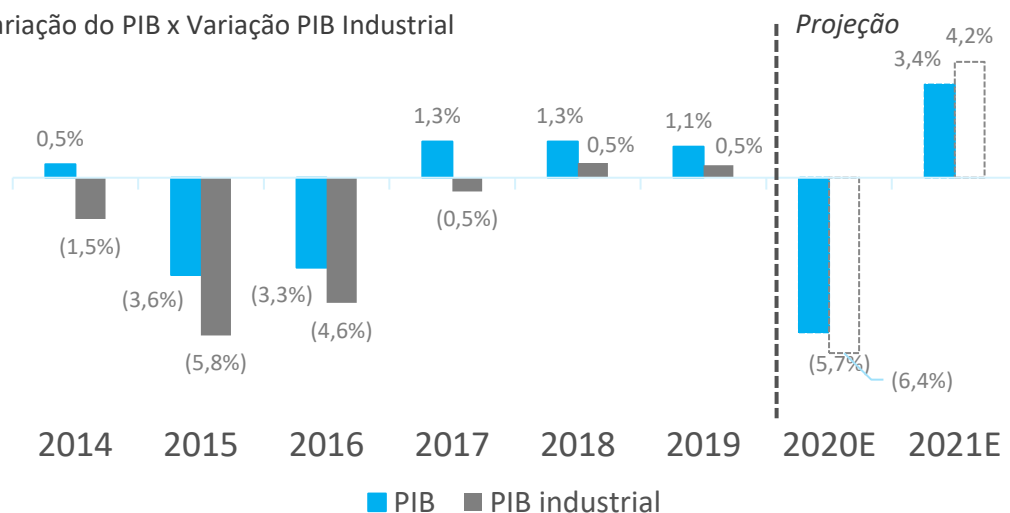
- A Recuperanda Perfilix apontou 4 fornecedores como principais, os quais somam um total de R\$ 2,3 milhão. Dentre os nomes apresentados o que possui a maior representatividade com 60% é o fornecedor Dacarto Benvic Ltda.

Clientes	abr/22		mai/22	
	Valor (R\$)	Participação	Valor (R\$)	Participação
ALCINO MARQUES JUNIOR	R\$ 24.429,64	7%	R\$ 24.429,64	7%
ACOFERRO COMERCIO DE METAIS LTDA - ME	R\$ 55.617,18	17%	R\$ -	0%
DANIEL PEREIRA DA SILVA - ME	R\$ -	0%	R\$ 53.112,45	16%
HERMANO M. PERRONI	R\$ 44.366,33	14%	R\$ -	0%
JOSE ROBERTO DA SILVA HIDRAULICA ME	R\$ 16.912,73	5%	R\$ -	0%
L M A DIVISORIAS LTDA	R\$ -	0%	R\$ 36.525,72	11%
M LIMA COMERCIO DE PVC E ELETRICA LTDA	R\$ -	0%	R\$ 82.244,15	25%
PAULINO NASCIMENTO FILHO & CIA LTDA	R\$ 18.208,49	6%	R\$ 24.577,40	7%
POSSEFERRO COMERCIO DE MATERIAIS PARA SERRALHEIRO	R\$ -	0%	R\$ 110.286,71	34%
RICALL FORRO SERRALHERIA E VIDRACARIA LTDA	R\$ 49.246,05	15%	R\$ -	0%
TAKASHI MIDORIKAWA LTDA.	R\$ -	0%	R\$ 30.295,31	9%
TEMATEC INDUSTRIA COMERCIO E LOCAÇÃO LTDA - ME	R\$ -	0%	R\$ 28.365,76	9%
TETO DECOR MATERIAIS DE CONSTRUÇÃO EIRELI	R\$ -	0%	R\$ 63.638,90	19%
SUELLEN DE ANDRADE TEIXEIRA	R\$ 20.201,35	6%	R\$ -	0%
VACCINAR INDUSTRIA E COMERCIO LTDA	R\$ 17.999,98	5%	R\$ -	0%
VITOR JOSE DE OLIVEIRA	R\$ 38.826,75	12%	R\$ 38.826,75	12%
OUTROS	R\$ 42.664,25	13%	R\$ 48.672,12	9%
<b>Total</b>	<b>R\$ 328.472,75</b>	<b>100%</b>	<b>R\$ 540.974,91</b>	<b>100%</b>

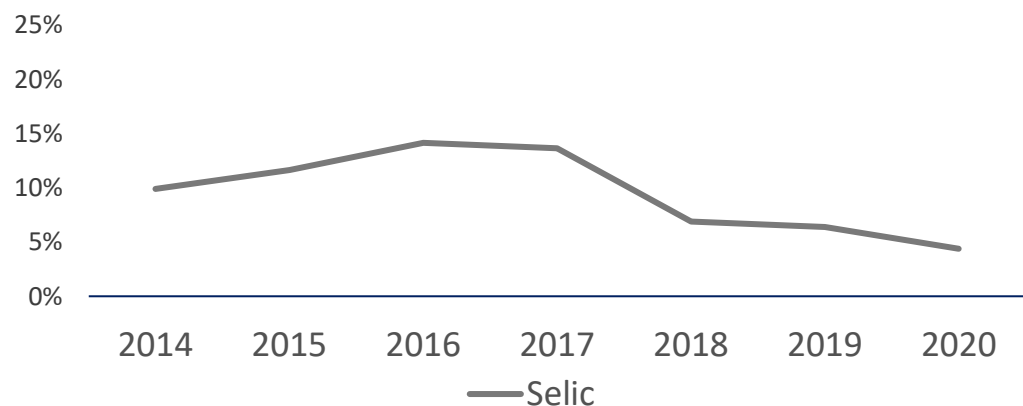
- No Contas a receber, 10 clientes se destacam no período analisado.
- Dentre os 10 clientes que se destacam, o Posseferro Comércio é o que possui a maior representatividade com 34%.

Além da profunda crise vivida nos últimos anos, a indústria foi o setor mais afetado. A retomada iniciou em 2018

Variação do PIB x Variação PIB Industrial

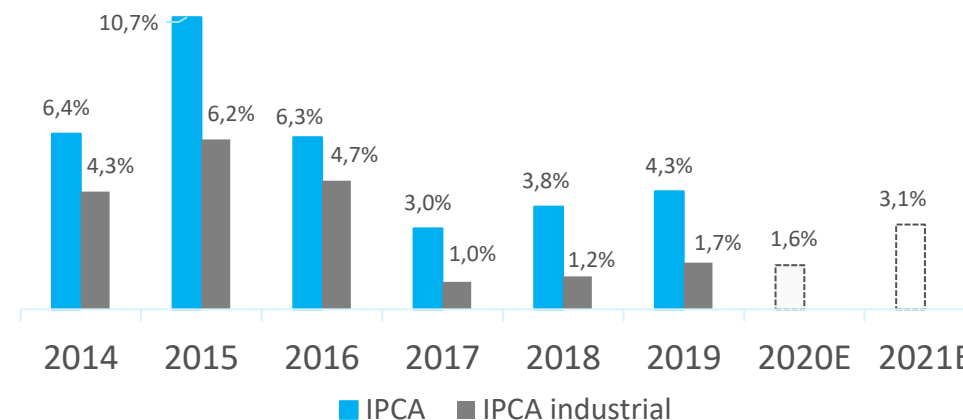


Após altos índices da taxa de juros, a Selic se encontra em seu menor valor histórico no Brasil, a 2%



Fonte: BCB, IBGE

Depois de um cenário de Estagflação, a Indústria apresentou níveis estáveis e menores de inflação comparados ao IPCA geral

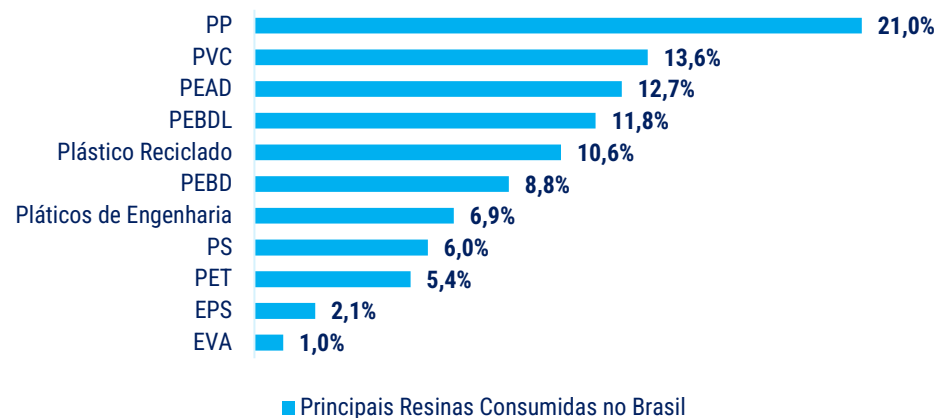


Essa combinação de fatores vem mudando o cenário para indústria em geral

- Atingida pela pior crise em mais de cem anos, a economia desacelerou principalmente o setor industrial.
- As altas das taxas de juros, aliadas à alta ociosidade da indústria levou ao cenário de baixa atratividade para os investimentos.
- Desde 2017, esse cenário vem mudando com o crescimento do PIB e as baixas taxas de juros.
- Apesar de 2020 ficar marcado por uma grande queda devido à crise do Covid-19, a indústria tende a recuperar o crescimento nos próximos anos.

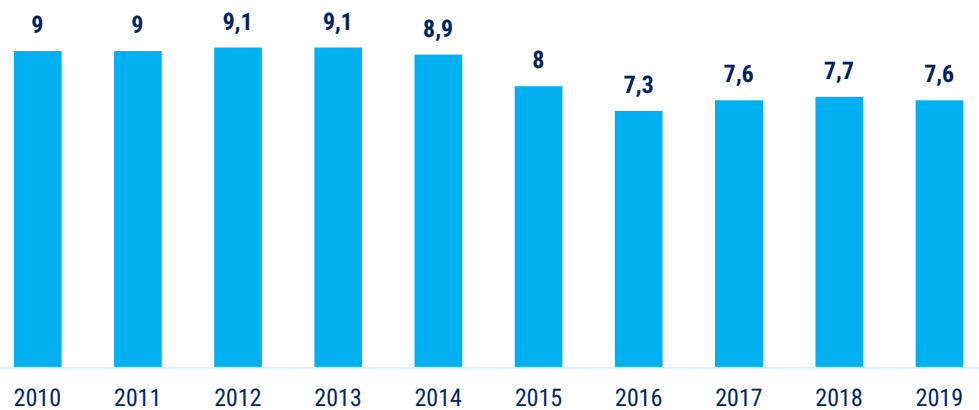
**O PVC foi a segunda resina plástica mais consumida no Brasil em 2019 com um percentual de 13,6% do total**

Principais resinas consumidas no Brasil



**Na mesma tendência da Produção, o consumo aparente de Transformados Plásticos estabilizou nos últimos anos**

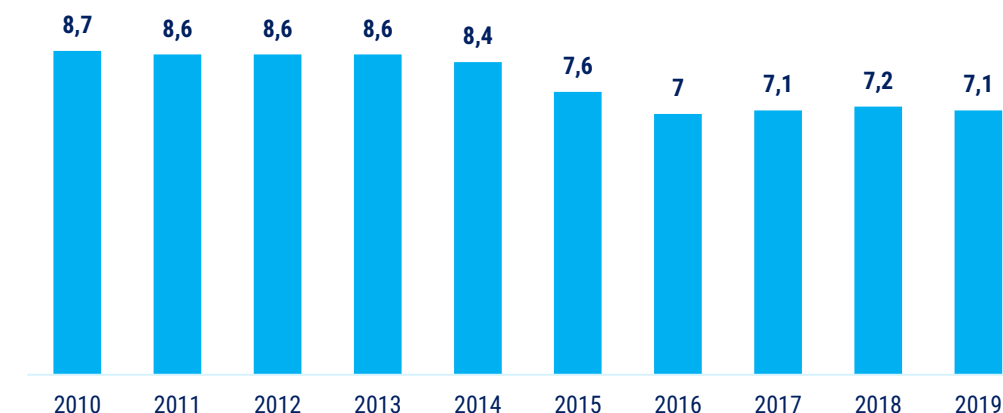
Consumo Aparente de Transformados de Plásticos (milhões de t)



Fonte: Abiplat

**Depois de uma queda no ano de 2015, a produção de Transformados Plásticos tem se mantido constante**

Produção de Transformados de Plásticos (milhões de t)



**Os dados mostram que apesar do período recente de crise, o mercado tem espaço para recuperação**

- O PVC é um dos plásticos mais utilizados no Brasil e ainda proporciona boas possibilidades de reciclagem.
- O setor de plástico sofreu forte queda no ano de 2015. Desde então, se estabilizou mas ainda não retomou os patamares de produção e consumo anteriores a 2015.



**EXCELIA**  
consultoria - negócios

**INFORMAÇÕES CONTÁBEIS E  
FINANCEIRAS**



A maior parte dos recursos estão concentrados no ativo circulante, ou seja, são bens e direitos realizáveis em curto prazo, tal situação demonstra que a recuperanda possui maior capacidade de pagamento no curto prazo.

Balço patrimonial (R\$)	abr/21	mai/21	Dif	A.H	A.V
			mai/21	mai/21	mai/21
<b>Ativo</b>	<b>9.950.284</b>	<b>11.069.303</b>	<b>R\$ 1.119.019,31</b>	<b>11%</b>	<b>100%</b>
<b>Ativo circulante</b>	<b>8.121.123</b>	<b>9.240.142</b>	<b>R\$ 1.119.019,31</b>	<b>14%</b>	<b>83%</b>
<b>Disponível</b>	<b>12.939</b>	<b>20.883</b>	R\$ 7.943,49	61,4%	0,2%
Caixa	786	786	R\$ -	0,0%	0,0%
Bancos conta movimento	21	17.827	R\$ 17.806,00	83283,4%	0,2%
Aplicações financeiras	12.131	2.269	-R\$ 9.862,51	-81,3%	0,0%
<b>Realizável a curto prazo</b>	<b>7.042.561</b>	<b>8.153.637</b>	<b>R\$ 1.111.075,82</b>	<b>15,8%</b>	<b>73,7%</b>
Duplicatas a receber	6.948.720	7.949.389	R\$ 1.000.669,51	14,4%	71,8%
Outros créditos	182.368	182.368	R\$ -	0,0%	1,6%
Impostos a recuperar	375.120	401.262	R\$ 26.141,09	7,0%	3,6%
Adiantamentos	436.907	453.878	R\$ 16.971,26	3,9%	4,1%
Seguros a apropriar	1.754	1.754	R\$ -	0,0%	0,0%
Juros a apropriar	564.711	564.711	R\$ -	0,0%	5,1%
Contrato de mutuo	-1.467.019	-1.399.725	R\$ 67.293,96	-4,6%	-12,6%
<b>Estoque</b>	<b>1.065.623</b>	<b>1.065.623</b>	R\$ -	0,0%	9,6%
<b>Ativo não circulante</b>	<b>1.829.161</b>	<b>1.829.161</b>	<b>R\$ -</b>	<b>0,0%</b>	<b>17%</b>
<b>Realizável a longo prazo</b>	<b>361.488</b>	<b>361.488</b>	<b>R\$ -</b>	<b>0,0%</b>	<b>3,3%</b>
Depósitos judiciais	57.626	57.626	R\$ -	0,0%	0,5%
Clientes inadimplentes	303.862	303.862	R\$ -	0,0%	2,7%
<b>Permanente</b>	<b>1.467.673</b>	<b>1.467.673</b>	R\$ -	0,0%	13,3%
<b>Imobilizado</b>	<b>1.467.673</b>	<b>1.467.673</b>	R\$ -	0,0%	13,3%
Imobilizado	533.736	533.736	R\$ -	0,0%	4,8%
Bens Adq Consorcio a Contemplar	1.262.936	1.262.936	R\$ -	0,0%	11,4%
Bens Adquiridos em Leasing	42.912	42.912	R\$ -	0,0%	0,4%
(-) Depreciações	- 371.911	- 371.911	R\$ -	0,0%	-3,4%

- Foi constatado um aumento de 61% das disponibilidades, causado pela injeção de recursos em bancos.
- A conta de aplicações financeiras apresentou uma retração de 81%, demonstrando que houve resgates de valores para a conta de bancos.
- As duplicatas a receber apresentaram um aumento de pouco mais R\$ 1 milhão em maio de 2021, o que representa uma evolução de 14%. A evolução apresentada indica que a receita auferida foi superior em relação a realização de valores a receber de clientes.
- Foi verificado um aumento 7% dos impostos a recuperar, ocasionado pelo fato de ocorrerem mais compras com direito a crédito do que vendas com geração de debito, bem como indica que não houve a recuperação e compensação de saldos anteriores.
- A conta de contrato de mutuo apresentou um recuo de 4 % no mês posterior a abril de 2021, essa diminuição corresponde aos valores recebidos em cheque que não possuíam identificação de sua origem, conforme forem sendo identificados serão realocados.
- O imobilizado não apresentou variação tal situação demonstra que não ocorreram vendas ou compras de novos bens do ativo imobilizado, bem como não foi contabilizado o valor de depreciação mensal.
- Não foram constatadas movimentações nas contas “Outros créditos”, “Seguros a apropriar”, “Juros a apropriar”, “Depósitos judiciais”, “Estoques” e “Clientes inadimplentes”.

Alguns saldos tais como os da conta de fornecedores e instituições financeiras foram reclassificados para as contas “Fornecedores RJ” e “Instituições financeiras em RJ” afim de demonstrar o montante correspondente de credores alcançados pela recuperação judicial bem como qual sua subclasse. A maior parte das obrigações estão concentradas no passivo circulante, portanto, são obrigações que necessitam de pagamentos em curto prazo.

Balço patrimonial (R\$)	abr/21	mai/21	Dif			
			mai/21	A.H mai/21	A.V mai/21	
<b>Passivo</b>	<b>9.950.284</b>	<b>11.069.303</b>				
<b>Passivo circulante</b>	<b>26.538.779</b>	<b>28.067.761</b>	<b>1.528.982</b>	<b>6%</b>	<b>254%</b>	
<b>Exigível a curto prazo</b>	<b>26.538.779</b>	<b>28.067.761</b>	<b>1.528.982</b>	<b>6%</b>	<b>254%</b>	
Fornecedores	954.749	880.750	-	73.999	-8%	8%
Instituições financeiras em RJ	5.339.892	5.339.892	-	-	0%	48%
Fornecedores RJ	2.912.680	2.912.680	-	-	0%	26%
Outras contas a pagar	11.889	-	-	11.889	-100%	0%
Impostos a recolher	5.982.546	6.452.947	470.400	8%	58%	
Parcelamentos	1.446.699	1.446.699	-	0%	13%	
Obrigações sociais	1.055.893	1.023.724	-	32.169	-3%	9%
Provisão	213.177	213.177	-	0%	2%	
Duplicatas descontadas	8.621.254	9.797.892	1.176.638	14%	89%	
<b>Passivo não circulante</b>	<b>1.128.660</b>	<b>1.128.660</b>	<b>-</b>	<b>0%</b>	<b>10%</b>	
<b>Exigível a longo prazo</b>	<b>1.128.660</b>	<b>1.128.660</b>	<b>-</b>	<b>0%</b>	<b>10%</b>	
<b>Obrigações</b>	<b>1.128.660</b>	<b>1.128.660</b>	<b>-</b>	<b>0%</b>	<b>10%</b>	
Empréstimos	1.128.660	1.128.660	-	0%	10%	
<b>Patrimônio líquido</b>	<b>- 17.717.156</b>	<b>- 18.127.118</b>	<b>- 409.963</b>	<b>2%</b>	<b>-164%</b>	
Capital realizado	80.000	80.000	-	0%	1%	
<b>Reserva</b>	<b>- 17.797.156</b>	<b>- 18.207.118</b>	<b>- 409.963</b>	<b>2%</b>	<b>-164%</b>	
Lucros/prejuízos acumulados	- 17.406.087	- 17.797.156	-	391.069	2%	-161%
Resultado do exercício	- 391.069	- 409.963	-	18.894	5%	-4%

- Em maio de 2021 foi constatado um recuo de 8% da conta de fornecedores. Tal fato ocorreu devido aos pagamentos de fornecedores serem superiores ao valor de compras do mês.
- Os impostos a recolher apresentaram um aumento de 8%, o que indica que a provisão dos impostos correntes foram superiores aos pagamento e compensações efetuados no período.
- A conta de Obrigações sociais apresentou uma retração de 3% em maio, tendo como um dos principais motivos a redução na folha de pagamento causada pelo desligamento de funcionário no mês anterior.
- Foi constatado um aumento de 14% das duplicatas descontadas, demonstrando que a recuperanda tem negociado a antecipação de seus recebíveis junto a bancos para poder fazer frente as obrigações.
- Não foram constatadas variações nas contas de “Instituições financeiras em RJ”, “Fornecedores RJ”, “Outras contas a pagar” e “Empréstimos” de longo prazo entre os períodos de abril e maio de 2021.

Nos meses de abril e maio de 2021, a Recuperanda encerrou o Contas a pagar nos valores de R\$ R\$ 1,7 milhões e 2,3 milhões respectivamente.

Fornecedores	abr/21		mai/21	
	Valor (R\$)	Participação	Valor (R\$)	Participação
CCP IND. E COMÉRCIO DE COMPOSTOS DE PVC LTDA	786.341,05	45%	938.030,10	40%
DACARTO BENVIC LTDA	944.958,98	54%	1.413.256,32	60%
KARINA INDÚSTRIA E COMÉRCIO DE PLÁSTICO LTDA	21.892,90	1%	11.445,50	0%
PLASTPARTS IND E COM DE PLASTICOS LTDA	7.040,00	0%	0,00	0%
Total	1.760.232,93	100%	2.362.731,92	100%

- CCP Ind. e Comércio de Compostos de PVC Ltda., é fornecedor dos compostos de PVC e para os meses de abril e maio de 2021, foi um dos fornecedores que apresentou maior participação, com valores de R\$ 786 mil e 938 mil, respectivamente.
- No mês de maio de 2021 a Dacarto Benvic Ltda foi o fornecedor que teve o maior representatividade com 60% com o valor de R\$ 1,4 milhões.



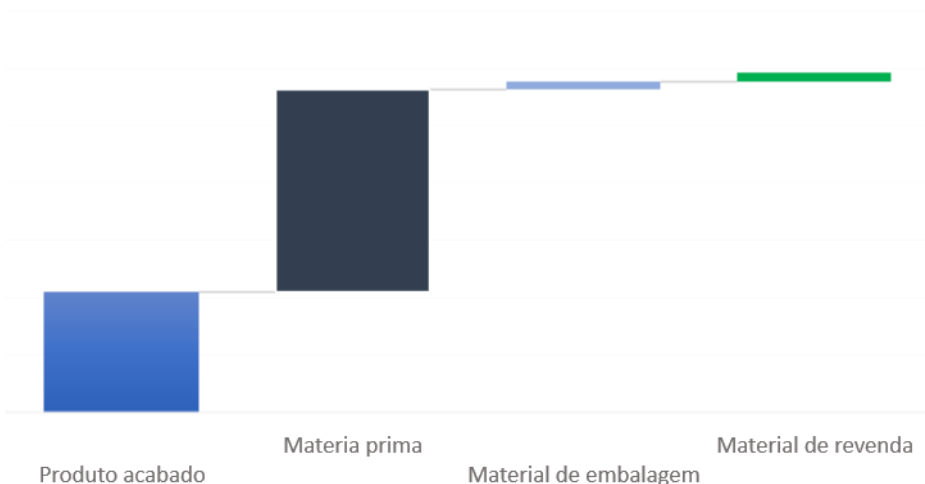
O Contas a receber para os mês de maio de 2021 apresentou mais de 200 clientes, sendo que cerca de 7 clientes apresentaram participação acima de 1% do total.

Clientes	abr/21	
	Valor (R\$)	Participação
CASA DO FORRO COMERCIO DE PVC EIRELI - ME	R\$ 34.963,38	2%
ANTONIO TEBOM	R\$ 38.501,60	2%
VITOR JOSE DE OLIVEIRA	R\$ 41.569,99	2%
ALBERTO MENEZES	R\$ 43.129,36	2%
ANNYNE XAVIER MENDONCA	R\$ 44.840,39	3%
DANIEL PEREIRA DA SILVA	R\$ 46.253,87	3%
ALCINO MARQUES JUNIOR	R\$ 46.617,56	3%
OUTROS	R\$ 1.383.508,56	80%
<b>TOTAL</b>	<b>R\$ 1.730.584,71</b>	<b>100%</b>

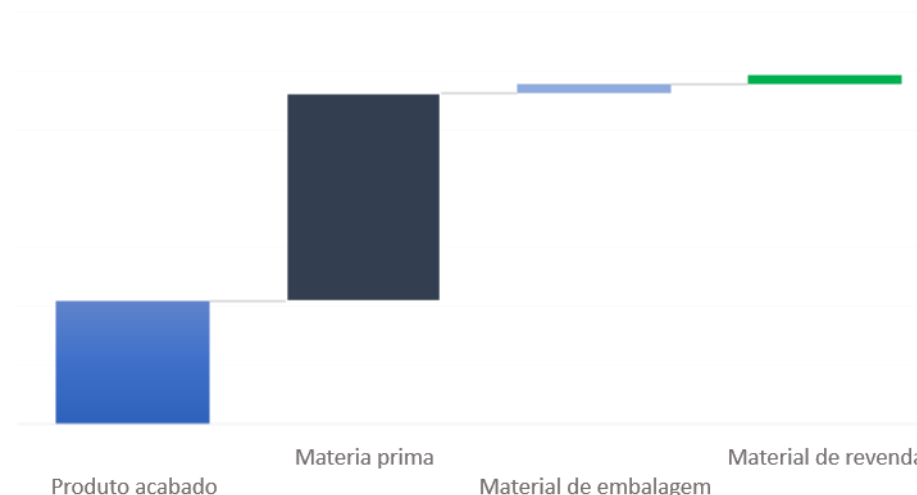
Clientes	mai/21	
	Valor (R\$)	Participação
BARKEV MATERIAIS PARA CONSTRUÇOES LTDA	R\$ 37.035,19	2%
VITOR JOSE DE OLIVEIRA	R\$ 44.155,22	2%
POSSEFERRO COMERCIO DE MATERIAIS PARA SERRALH	R\$ 44.436,57	2%
M LIMA COMERCIO DE PVC E ELETRICA LTDA	R\$ 39.571,43	2%
ANNYNE XAVIER MENDONCA	R\$ 74.613,88	4%
DANIEL PEREIRA DA SILVA	R\$ 67.932,49	4%
ALCINO MARQUES JUNIOR	R\$ 42.928,21	2%
OUTROS	R\$ 1.548.249,45	82%
<b>TOTAL</b>	<b>R\$ 1.898.922,44</b>	<b>100%</b>

O relatório de Estoque informado pela Recuperanda para o mês de maio de 2021, apresentou uma evolução de 4% em relação ao mês de abril de 2021, o que demonstra que a saída de itens de estoque foi inferior em relação aos insumos adquiridos.

Estoque (R\$) - abr/21



Estoque (R\$) - maio/21

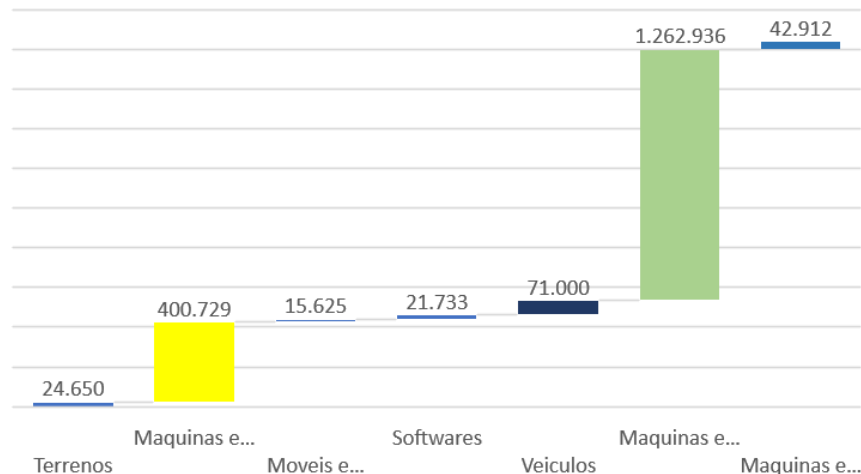


Estoque (R\$)	abr/21	mai/21
Produto acabado	419.895	507.576
Materia prima	706.875	634.916
Material de embalagem	27.866	18.343
Material de revenda	30.977	69.148
<b>Total</b>	<b>1.185.613</b>	<b>1.229.984</b>

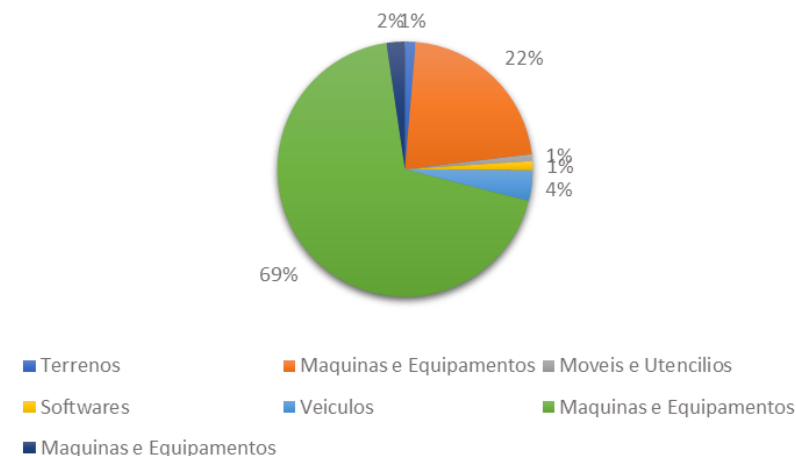
- Observa-se que Matéria prima é o que tem maior representatividade dentro do grupo Estoque com 52%.
- No mês de maio de 2021, Produto acabado obteve variação de R\$ 87 mil, representando uma evolução de 21%.
- Cabe informar que no Balanço patrimonial, o Estoque não apresenta variação desde outubro de 2020.

O valor do Imobilizado registrado na Perfilix foi de R\$ 1,4 milhões considerando a depreciação/amortização.

Imobilizado - valor (R\$)



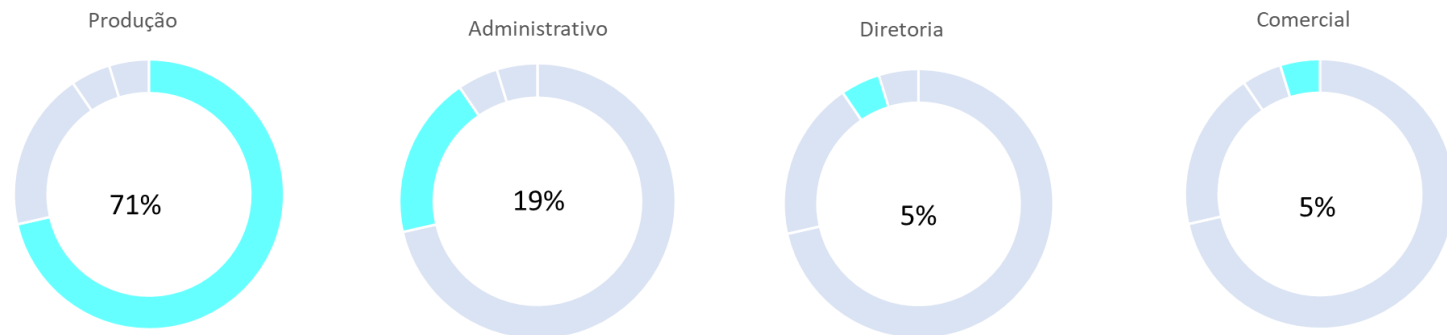
Imobilizado - valor (R\$)



Imobilizado	mar/21	abr/21	mai/21
<b>Imobilizado</b>	<b>R\$ 533.736,26</b>	<b>R\$ 533.736,26</b>	<b>R\$ 533.736,26</b>
Terrenos	R\$ 24.650,00	R\$ 24.650,00	R\$ 24.650,00
Maquinas e Equipamentos	R\$ 400.728,92	R\$ 400.728,92	R\$ 400.728,92
Moveis e Utencilios	R\$ 15.624,62	R\$ 15.624,62	R\$ 15.624,62
Softwares	R\$ 21.732,72	R\$ 21.732,72	R\$ 21.732,72
Veiculos	R\$ 71.000,00	R\$ 71.000,00	R\$ 71.000,00
<b>(-) Depreciações</b>	<b>-R\$ 367.460,12</b>	<b>-R\$ 371.911,21</b>	<b>-R\$ 371.911,21</b>
(-) Depr Acum Equip Tec Inf	-R\$ 14.743,89	-R\$ 14.773,87	-R\$ 14.773,87
(-)Depr Acum Maq e Equiptos	-R\$ 293.243,49	-R\$ 296.351,05	-R\$ 296.351,05
(-)Depr Acum Moveis Utenc	-R\$ 11.014,22	-R\$ 11.144,44	-R\$ 11.144,44
(-) Depr Acum Veiculos	-R\$ 48.458,52	-R\$ 49.641,85	-R\$ 49.641,85
<b>Bens Adq Consorcio a Contemplar</b>	<b>R\$ 1.262.936,35</b>	<b>R\$ 1.262.936,35</b>	<b>R\$ 1.262.936,35</b>
Maquinas e Equipamentos	R\$ 1.262.936,35	R\$ 1.262.936,35	R\$ 1.262.936,35
<b>Bens Adquiridos em Leasing</b>	<b>R\$ 42.911,94</b>	<b>R\$ 42.911,94</b>	<b>R\$ 42.911,94</b>
Maquinas e Equipamentos	R\$ 42.911,94	R\$ 42.911,94	R\$ 42.911,94
<b>Total Imobilizado - Depreciação</b>	<b>R\$ 1.472.124,43</b>	<b>R\$ 1.467.673,34</b>	<b>R\$ 1.467.673,34</b>

- Observa-se que no ativo permanente, os Bens adquiridos por consórcio a contemplar é o que possui maior participação, representando 86% do total, seguido pelas maquinas e equipamentos que representa 75% do imobilizado.
- Não foi constatada variação no imobilizado, inclusive não houve contabilização da depreciação mensal.
- Importante informar que não foi possível fazer maiores análises em razão da Recuperanda não ter apresentado as composições das contas e/ou esclarecimentos. Entretanto, foi solicitado maiores esclarecimentos e serão informados no próximo RMA.

No mês de maio de 2021 o quadro de colaboradores não apresentou variações, pois não ocorreu a demissão ou demissão de funcionários. O total de proventos para os meses em análise foi de R\$ 51,7 mil. Dentre o total de colaboradores foi verificado que 71% estão alocados na área de produção, 19% na área administrativa, 5% na área comercial e 5% na diretoria. Observa-se que o diretor recebe o valor de R\$ 1.100,00 a título de pro labore.

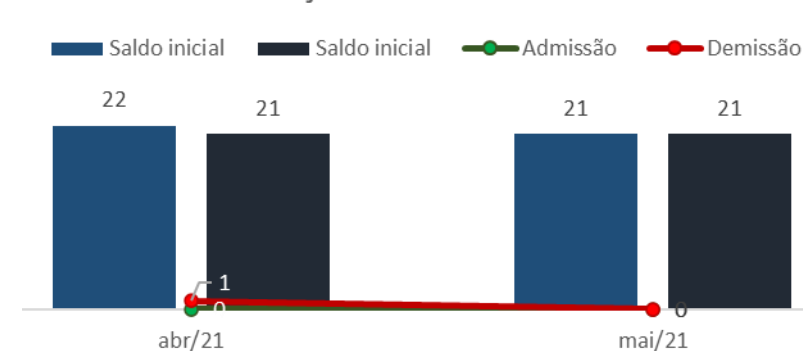


Evolução colaboradores

Período	abr/21	mai/21
Saldo inicial	22	21
Admissão	0	0
Demissão	1	0
<b>Saldo inicial</b>	<b>21</b>	<b>21</b>

Colaboradores	jan/21			fev/21			mar/21			abr/21			mai/21			
	S.Inicial	Admissão	Demissão	S.final	Admissão	Demissão	S.final	Admissão	Demissão	S.final	Admissão	Demissão	S.final	Admissão	Demissão	S.final
Aux.de produção	11	1	3	9	1	0	10	0	1	9	0	0	9	0	0	9
Aux. De limpeza	1	0	1	0	1	0	1	0	0	1	0	0	1	0	0	1
administrativo	2	0	0	2	0	0	2	0	0	2	0	0	2	0	0	2
produção	1	0	0	1	0	1	0	0	0	0	0	0	0	0	0	0
Conferente	1	0	0	1	0	0	1	0	0	1	0	1	0	0	0	0
pleno	1	0	0	1	0	0	1	0	0	1	0	0	1	0	0	1
Diretor	1	0	0	1	0	0	1	0	0	1	0	0	1	0	0	1
Eletricista	1	0	0	1	0	0	1	0	0	1	0	0	1	0	0	1
extrusora	3	0	0	3	0	0	3	0	0	3	0	0	3	0	0	3
logística	1	0	0	1	0	0	1	0	0	1	0	0	1	0	0	1
vendas	1	0	0	1	0	0	1	0	0	1	0	0	1	0	0	1
Vendedora	1	0	0	1	0	0	1	0	0	1	0	0	1	0	0	1
<b>Total</b>	<b>25</b>	<b>1</b>	<b>4</b>	<b>22</b>	<b>2</b>	<b>1</b>	<b>23</b>	<b>0</b>	<b>1</b>	<b>22</b>	<b>0</b>	<b>1</b>	<b>21</b>	<b>0</b>	<b>0</b>	<b>21</b>

Evolução de colaboradores





**EXCELIA**  
consultoria - negócios

## ANÁLISE DA DEMONSTRAÇÃO DE RESULTADOS



Em maio de 2021 foi verificada um aumento de 5% em relação ao prejuízo gerado em abril de 2021, que teve como um principais fatores a diminuição da receita.

DRE (R\$)			Dif	A.H	A.V	
	abr/21	mai/21	mai/21	mai/21	mai/21	
<b>Receitas</b>	<b>1.730.585</b>	<b>1.718.375</b>	-	<b>12.210</b>	<b>-1%</b>	<b>100%</b>
(-) Devoluções	- 21.966	- 10.651	-	11.315	-52%	-1%
(-) Impostos	- 594.429	- 636.142	-	41.712	7%	-37%
<b>Receita líquida operacional</b>	<b>1.114.189</b>	<b>1.071.582</b>	-	<b>42.608</b>	<b>-4%</b>	<b>62%</b>
<b>(-) Custos</b>	<b>- 1.319.606</b>	<b>- 1.294.710</b>	-	<b>24.895</b>	<b>-2%</b>	<b>-121%</b>
(-) Materia prima	- 1.319.606	- 1.294.710	-	24.895	-2%	-121%
<b>Resultado bruto operacional</b>	<b>- 205.416</b>	<b>- 223.129</b>	-	<b>17.712</b>	<b>9%</b>	<b>-21%</b>
<b>Margem bruta (%)</b>	<b>-18%</b>	<b>-21%</b>	-	<b>-2%</b>	<b>13%</b>	<b>0%</b>
<b>(-) Despesas</b>	<b>- 184.793</b>	<b>- 182.995</b>	-	<b>1.798</b>	<b>-1%</b>	<b>-17%</b>
(-) Pessoal	- 100.385	- 97.998	-	2.388	-2%	-9%
(-) Gerais administração	- 84.407	- 84.997	-	590	1%	-8%
(-) Despesas c/ provisões	-	-	-	-	0%	0%
<b>EBITDA</b>	<b>- 390.209</b>	<b>- 406.123</b>	-	<b>15.914</b>	<b>4%</b>	<b>-38%</b>
<b>Margem EBITDA (%)</b>	<b>-35%</b>	<b>-38%</b>	-	<b>-3%</b>	<b>8%</b>	<b>0%</b>
<b>Resultado financeiro</b>	<b>- 860</b>	<b>- 3.840</b>	-	<b>2.979</b>	<b>346%</b>	<b>0%</b>
(-) Despesas Financeiras	- 860	- 3.840	-	2.979	346%	0%
(+) Receitas Financeiras	-	-	-	-	0%	0%
<b>Resultado antes do IRPJ/CSLL</b>	<b>- 391.069</b>	<b>- 409.963</b>	-	<b>18.894</b>	<b>5%</b>	<b>-38%</b>
<b>Resultado líquido do exercício</b>	<b>- 391.069</b>	<b>- 409.963</b>	-	<b>18.894</b>	<b>5%</b>	<b>-38%</b>

- Em maio de 2021 houve uma redução de 1% das receitas em relação ao período anterior.
- Foi apontado um recuo de 52% das devoluções, situação essa que contribui para exista maior saldo de receita líquida operacional para arcar com gastos.
- Como se pode observar os custos estão concentrados em matéria prima, que chega a representar mais de 100% da receita líquida. Foi constatado um recuo de 2% dos custos em relação ao período anterior.
- De acordo com o saldo negativo de resultado bruto operacional a recuperanda não operou de forma rentável em maio de 2021, não permitindo que houvesse sobra da receita líquida para cobrir gastos fixos.
- Houve um recuo de 2% das despesas com pessoal, causado principalmente pela rescisão do colaborado na função de conferente no mês anterior.
- O grupo de despesas com pessoal foi o grupo de maior relevância dentro das despesas para a geração do prejuízo, representando 9% da receita líquida.
- Foi constatado um aumento de 5% do prejuízo gerado em relação ao período anterior, devido a diminuição da receita.

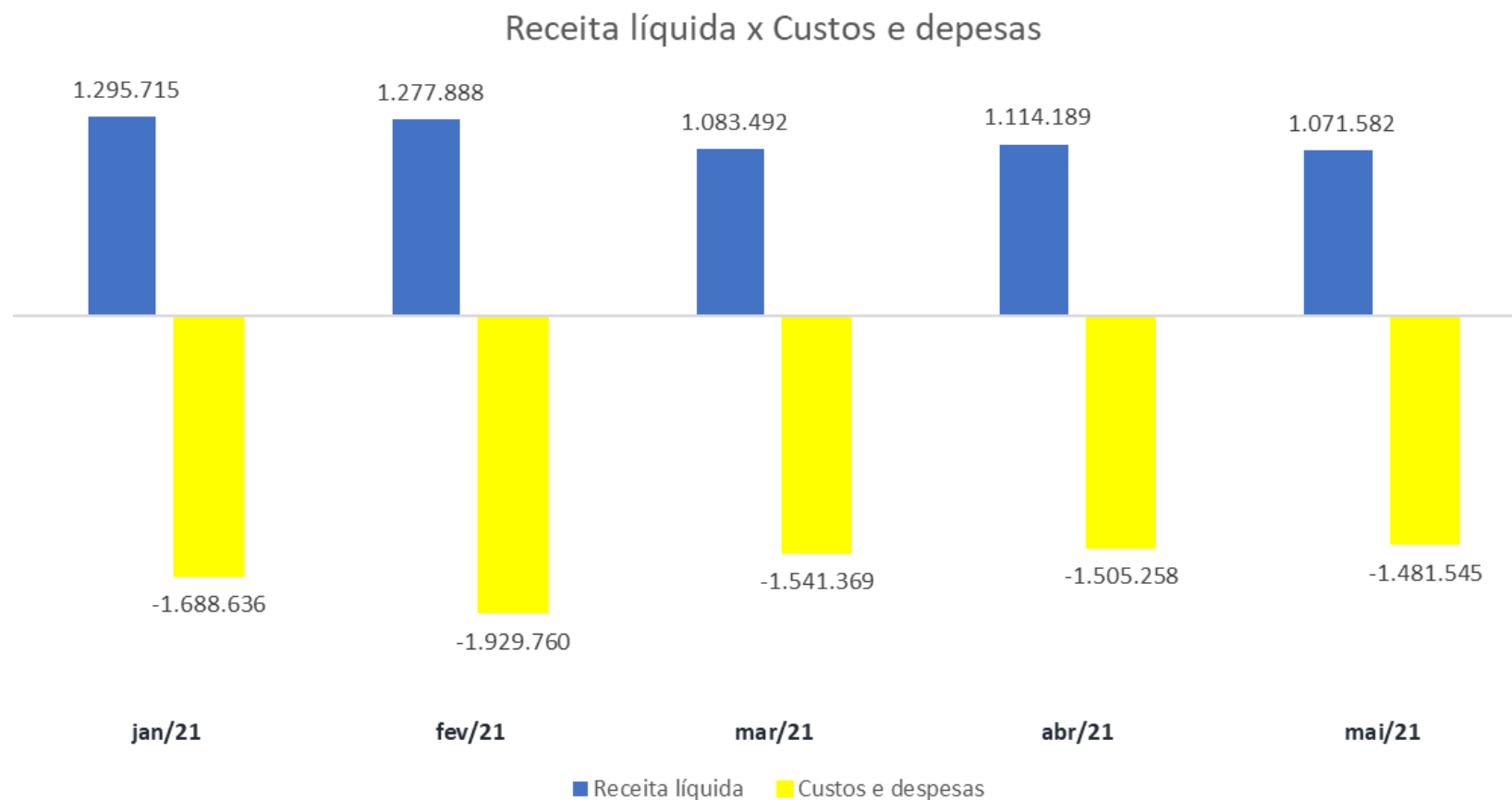
**Índices de liquidez**

Os índices de liquidez mensuram a capacidade de pagamento da empresa frente às obrigações. São no total de 4 índices extraídos do Balanço patrimonial. Todos os índices apresentados demonstram que a recuperanda continua em dificuldades para honrar com suas obrigações, contudo, é possível verificar uma pequena melhora nos indicadores no mês de maio, o qual aponta para uma aproximação entre o total de bens e direitos e obrigações.

<b>Índices de liquidez (abr/21)</b>		
<b>Corrente</b>	0,3060	Total de ativos de curto prazo para o total de passivo (obrigações) de curto prazo. Sem disponibilidade suficientes para quitar as obrigações no curto prazo.
<b>Seca</b>	0,2659	Este índice é similar com o de liquidez Corrente, entretanto, é subtraído o Estoque, sendo cauteloso nesse sentido, uma vez que os Estoques não apresenta o mesmo nível de liquidez que as demais contas desse grupo de ativos.
<b>Imediata</b>	0,0005	O índice de liquidez Imediata, analisa a situação de curto prazo das empresas, sendo um índice conservador que considera apenas o Disponível (Caixa, bancos, aplicações financeiras) para quitar as obrigações.
<b>Geral</b>	0,3066	Neste índice é considerado a situação da empresa no longo prazo.

<b>Índices de liquidez (mai/21)</b>		
<b>Corrente</b>	0,3292	Total de ativos de curto prazo para o total de passivo (obrigações) de curto prazo. Sem disponibilidade suficientes para quitar as obrigações no curto prazo.
<b>Seca</b>	0,2912	Este índice é similar com o de liquidez Corrente, entretanto, é subtraído o Estoque, sendo cauteloso nesse sentido, uma vez que os Estoques não apresenta o mesmo nível de liquidez que as demais contas desse grupo de ativos.
<b>Imediata</b>	0,0007	O índice de liquidez Imediata, analisa a situação de curto prazo das empresas, sendo um índice conservador que considera apenas o Disponível (Caixa, bancos, aplicações financeiras) para quitar as obrigações.
<b>Geral</b>	0,3289	Neste índice é considerado a situação da empresa no longo prazo.

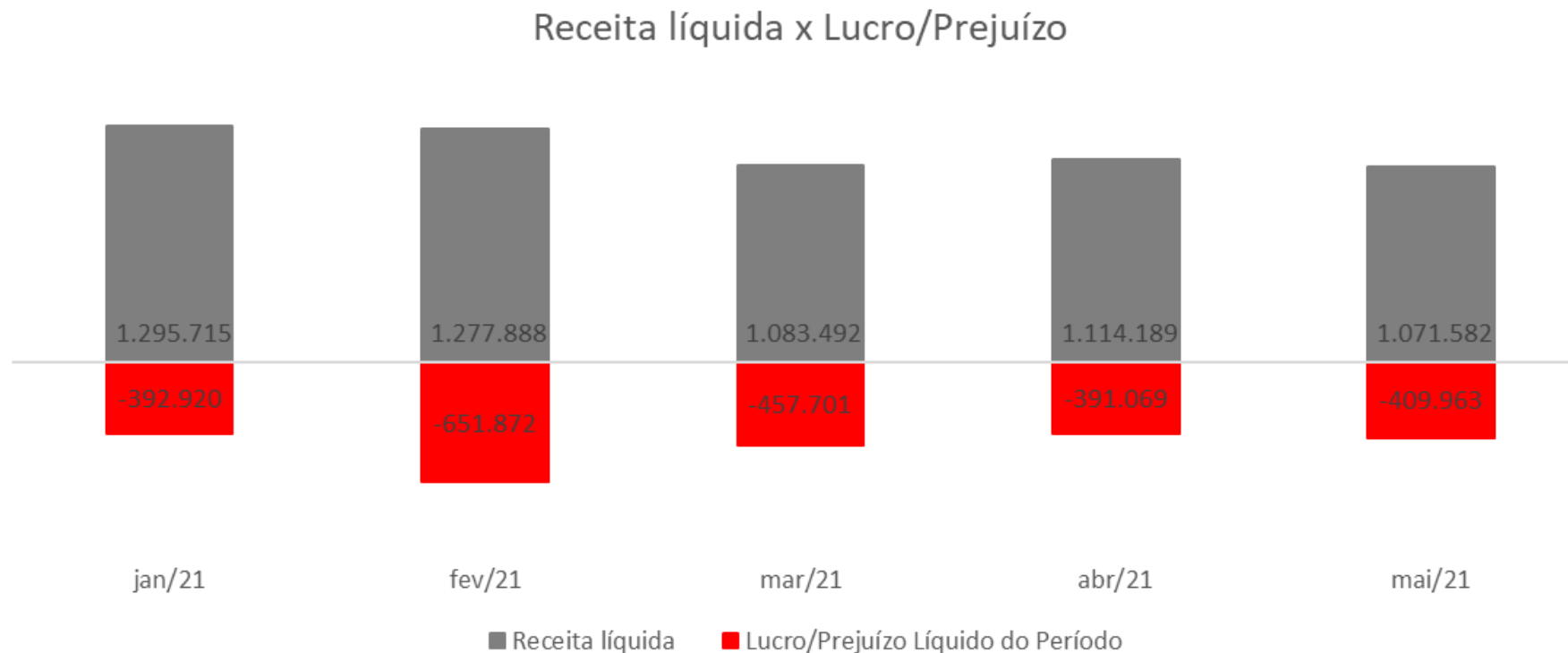
Em todos os períodos apresentados foi constatado que o total de gastos supera o total de receitas. Foi verificado que os gastos do mês de maio são superiores a receita líquida em 72%.



- As receitas líquidas recuaram 4% já a soma dos custos e despesas diminuiram em 2% em maio.



Ao analisar os períodos apresentados pela Recuperanda, verifica-se que todos os meses encerraram com Prejuízo, também é possível perceber um aumento de 5% no prejuízo gerado no mês de maio de 2021 em relação ao período anterior.



- O prejuízo gerado em maio de 2021 representa 38% da receita líquida.
- O prejuízo ocorreu principalmente devido aos custos com matéria prima representarem mais de 100 % da receita líquida operacional.



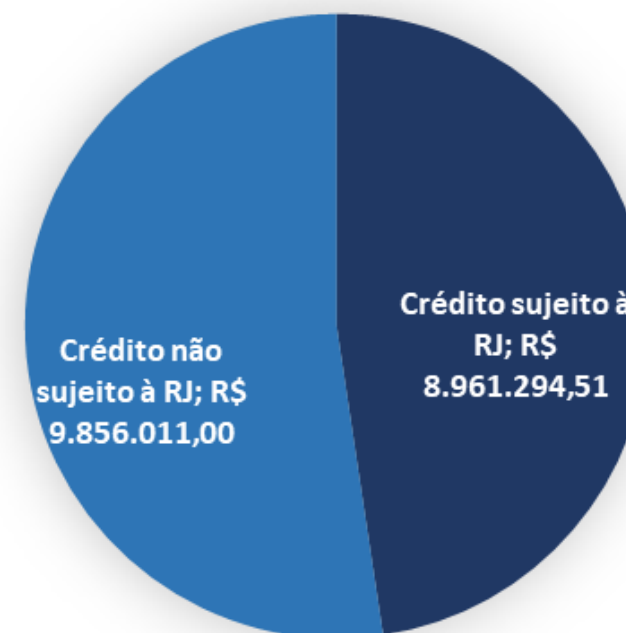
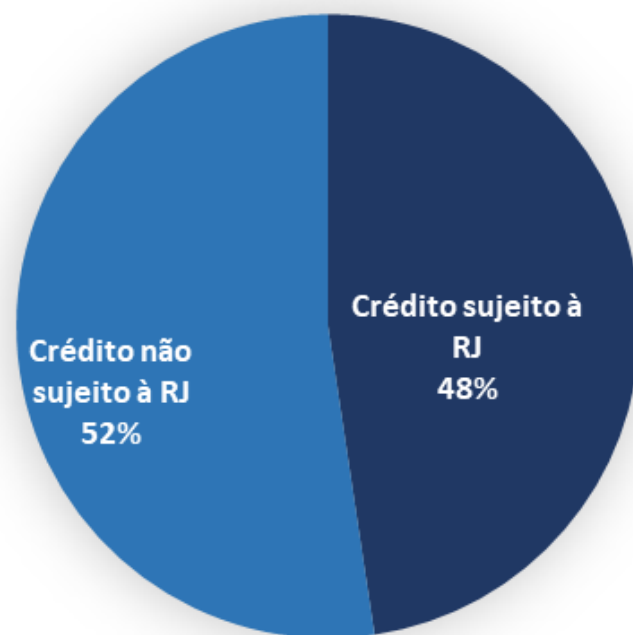
**EXCELIA**  
consultoria - negócios

ENDIVIDAMENTO



**Créditos sujeitos à recuperação judicial**

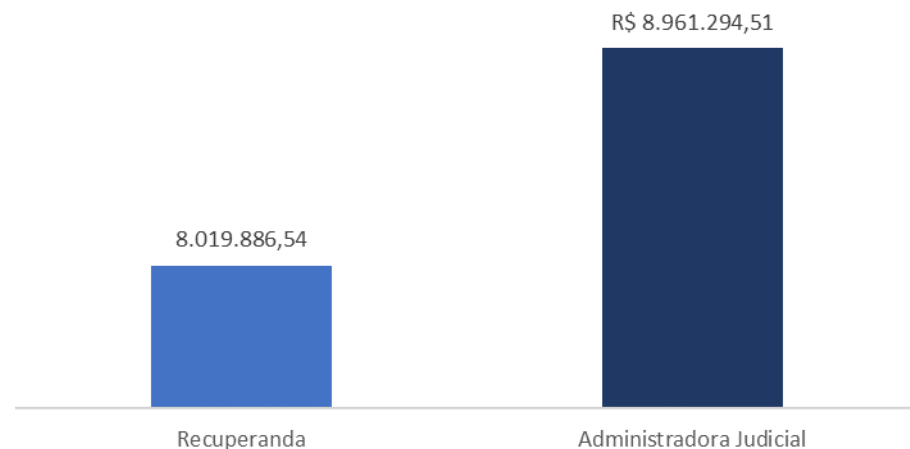
Observa-se que a Recuperanda apresenta o valor de R\$ 18,8 milhões de Endividamento total, isto é, entre créditos sujeitos e não sujeitos à Recuperação Judicial, numa proporção bastante equilibrada entre créditos sujeitos e não sujeitos, conforme gráficos abaixo.



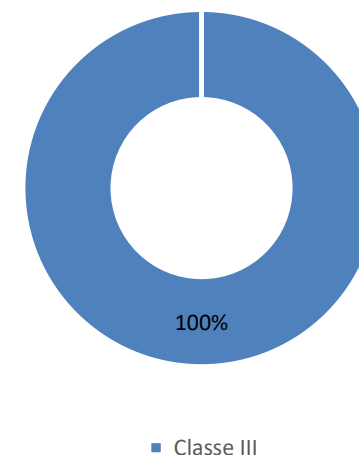
- Observa-se que para os meses de abril e maio de 2021, a Recuperanda não apresentou o relatório de Endividamento atualizado.

A Recuperanda apresenta o montante de R\$ 8,9 milhões de endividamento sujeito à recuperação judicial.

Classe III



Créditos sujeitos - %



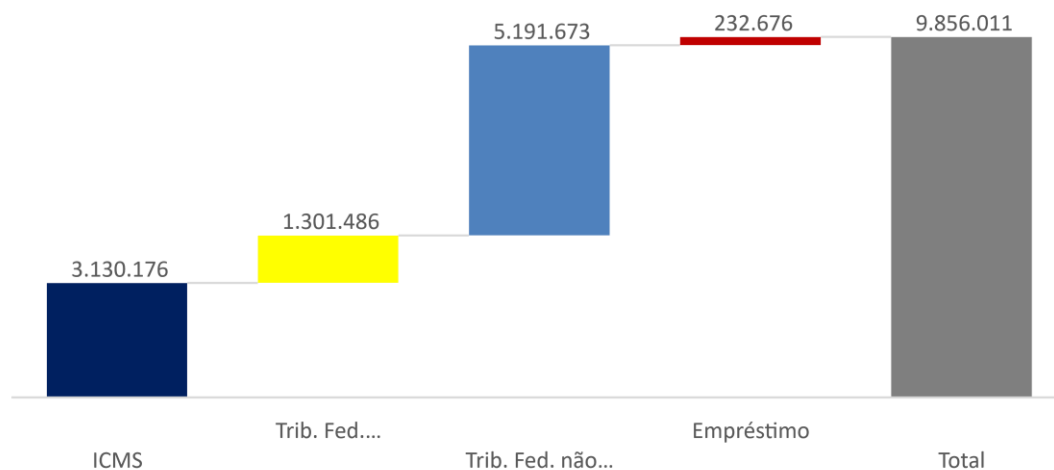
Classe	Valor (R\$)	Valor (%)	Qtd credores	Qtd Credores %
Classe III	R\$ 8.961.294,51	100%	39	100%

- Os créditos sujeitos à recuperação judicial é 100% representado pela Classe III, com o total de 39 credores, no montante de aproximadamente R\$ 8,9 milhões.
- Deste valor, destacam-se os seguintes credores: CCP Indústria e Comércio de Composto de PVC Ltda. e Dacarto Indústria e Comércio de Plástico Ltda., nos valores de R\$ 1,7 milhão e R\$ 1,1 milhões, respectivamente.

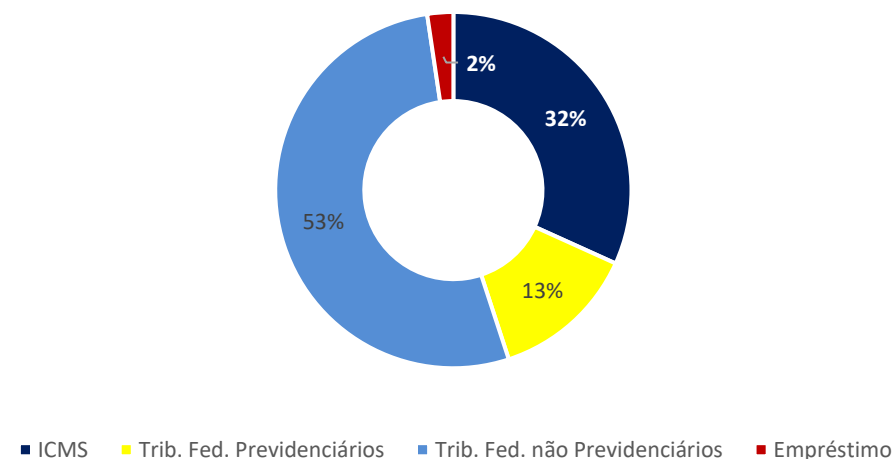
Observa-se que para os meses de fevereiro a maio de 2021, a Recuperanda não apresentou o relatório de Endividamento atualizado.

A Recuperanda apresentou o montante de R\$ 9,5 milhões de créditos não sujeitos à recuperação judicial.

Créditos não sujeitos - Valor (R\$)



Créditos não sujeitos - %



Classe	Valor (R\$)	Valor - (%)
ICMS	3.130.176	32%
Trib. Fed. Previdenciários	1.301.486	13%
Trib. Fed. não Previdenciários	5.191.673	53%
Empréstimo	232.676	2%
<b>Total</b>	<b>9.856.011</b>	<b>100%</b>

- De acordo com as informações apresentada pela Recuperanda os créditos não sujeitos à recuperação judicial são constituídos por créditos fiscais e empréstimo bancário.
- Observa-se que 53% deste valor são créditos fiscais composto principalmente de tributos federais não previdenciários.

- Observa-se que para os meses de novembro, dezembro de 2020, janeiro de 2021 a maio de 2021, a Recuperanda não apresentou o relatório de Endividamento atualizado.

A Recuperanda informou os seguintes créditos envolvendo coobrigados, que somam R\$ 1,1 milhão.

RECUPERANDA	CREDOR	MOEDA	VALOR	NATUREZA DA GARANTIA	COOBIGADOS
Perfilix Indústria e Comércio Eireli	<b>MOKA FIDC FUNDO DE INVESTIMENTO</b>	Real	R\$ 47.673,88	Fiança	Júlio Antonio Mota
Perfilix Indústria e Comércio Eireli	<b>MONETAE SECURITIZADORA S.A</b>	Real	R\$ 38.031,11	Fiança	Júlio Antonio Mota
Perfilix Indústria e Comércio Eireli	<b>GALI SECURITIZADORA S. A</b>	Real	R\$ 90.193,98	Fiança	Júlio Antonio Mota
Perfilix Indústria e Comércio Eireli	<b>EAM FACTORING FOMENTO MERCANTIL EIRELI</b>	Real	R\$ 306.969,68	Aval	Júlio Antonio Mota e Zuleide Gonçalves dos Santos
Perfilix Indústria e Comércio Eireli	<b>MARE SECURITIZADORA S. A.</b>	Real	R\$ 107.556,92	Aval	Júlio Antonio Mota
Perfilix Indústria e Comércio Eireli	<b>SP1 FOMENTO MERCANTIL LTDA</b>	Real	R\$ 279.073,07	Aval	Júlio Antonio Mota
Perfilix Indústria e Comércio Eireli	<b>BANCO DO BRASIL S.A</b>	Real	R\$ 238.075,98	Fiança	Júlio Antonio Mota e Zuleide Gonçalves dos Santos

- Observa-se que para os meses de novembro, dezembro de 2020, janeiro de 2021 a maio 2021, a Recuperanda não apresentou o relatório de Endividamento atualizado.



**EXCELIA**  
consultoria - negócios

## ANÁLISE DE FLUXO DE CAIXA E PROJEÇÕES



A Perfilix utiliza o Fluxo de caixa indireto. Verifica-se que em Financiamento não há nada registrado. Na parte de Investimentos houve alteração nos meses de dezembro de 2020, janeiro de 2021, fevereiro de 2021, março de 2021 e abril de 2021, causado principalmente pela desvalorização do imobilizado através das depreciações. Observa-se que as movimentações ocorreram principalmente no Operacional da Recuperanda, e o principal aumento foi com Empréstimos e financiamentos e a diminuição na conta de clientes.

Fluxo de caixa (R\$)	mai/20	jun/20	jul/20	ago/20	set/20	out/20	nov/20	dez/20	jan/21	fev/21	mar/21	abr/21	mai/21
<b>Atividades operacionais</b>													
Lucro/Prejuízo operac do período	- 407.600	- 299.186	- 451.836	- 459.504	- 958.199	- 452.175	133.773	- 738.309	- 392.920	- 651.872	- 457.701	- 391.069	- 409.963
Ajuste de exercícios anteriores	-	-	-	-	-	-	-	-	-	-	-	-	-
Aumento de Estoques	-	928	-	828	-	2.926	-	-	-	-	-	-	-
Aumento de Clientes	- 551.213	- 378.206	- 746.785	- 915.621	- 441.990	- 1.245.018	- 1.966.290	- 392.030	- 1.787.739	- 1.391.225	- 1.611.004	- 906.930	- 1.000.670
Aumento demais contas RCP	- 98.690	- 1.165.241	- 87.051	- 168.769	- 297.005	1.435	585.141	841.552	355.373	- 1.138.971	1.088.181	55.238	- 110.406
Aumento RLP	- 378.850	- 106.100	- 230.803	- 203.197	- 21.709	2.981	-	6.300	-	2.075	147	-	-
Aumento de Fornecedores	479.120	1.003.091	142	602.943	98.380	467.450	505.809	- 2.186.674	195.105	- 1.609.497	955.544	95.048	- 73.999
Aumento Obrigações trabalhistas	32.761	- 2.477	- 6.115	- 18.646	- 11.794	- 17.352	- 5.261	- 130.506	- 15.646	- 72.520	- 40.714	- 26.187	- 32.169
Aumento de Tributos a pagar	88.151	103.945	75.537	6	54.838	80.962	78.311	- 107.825	63.310	155.587	606.120	118.854	470.400
Aumento Outras obrigações	424.394	633.773	1.455.074	792.389	729.550	- 3.021	1.835.590	- 847.832	9.410	18.849	3.541	-	- 11.889
Aumento Empréstimo e financ	411.526	209.244	- 8.074	334.377	999.844	1.077.291	-	3.261.106	1.554.391	1.299.683	1.375.947	955.974	1.176.638
<b>Caixa Líq das atividades operacionais</b>	- 402	- 2.086	90	430	65.827	- 61.629	- 3.208	- 33.209	12.575	- 23.858	8.679	- 6.698	7.943
<b>Atividades de investimentos</b>													
Aumento de Investimentos	-	-	-	-	-	-	-	-	-	-	-	-	-
Aumento de Imobilizado	-	-	-	-	-	-	-	33.569	4.451	4.451	4.451	4.451	-
<b>Caixa líq das atividades de investimen</b>	-	-	-	-	-	-	-	33.569	4.451	4.451	4.451	4.451	-
<b>Atividades de financiamento</b>													
Aumento Reservas	-	-	-	-	-	-	-	-	-	-	-	-	-
<b>Caixa líq das atividades de financiamen</b>	-	-	-	-	-	-	-	-	-	-	-	-	-
<b>Caixa líquido do exercício</b>	- 402	- 2.086	90	430	65.827	- 61.629	- 3.208	360	17.026	- 19.407	13.130	- 2.247	7.943
Saldo inicial das Disponibilidades	3.378	2.976	890	980	1.410	67.237	5.607	2.399	4.436	21.462	2.056	15.186	12.939
Saldo final das Disponibilidades	2.976	890	980	1.410	67.237	5.607	2.399	2.759	21.462	2.056	15.186	12.939	20.883
<b>Varição das disponibilidades do perí</b>	402	2.086	- 90	- 430	- 65.827	61.629	3.208	- 360	- 17.026	19.407	- 13.130	2.247	- 7.943





**EXCELIA**  
consultoria - negócios

ANEXOS









## Pendências ou inconsistências na documentação

### Os questionamentos abaixo foram feitos à Recuperanda, aguardando-se esclarecimentos:

1. Qual o motivo do aumento de 48% do Produto acabado em 04/2021?
2. Qual o motivo do aumento de mais de 100% da conta Bancos no mês de maio de 2021?
3. Qual o motivo do aumento de mais de 100% do material de embalagem em 04/2021?
4. Qual o motivo do aumento de 14% das duplicatas a receber em 05/2021?
5. Qual o motivo da diminuição de 99% da conta de Bancos em 04/2021?
6. Qual o motivo da diminuição de R\$ 67 mil na conta contrato de mútuo em 05/2021?
7. Qual o motivo do aumento de mais de 100% das aplicações financeiras em 04/2021?
8. Por que não foi feita a depreciação do imobilizado em 05/2021?
9. Qual o motivo do aumento de 15% das duplicatas a receber em 04/2021?
10. Qual o motivo do aumento de R\$ 1,1 milhões em duplicatas descontadas em 05/2021?
11. Qual o motivo do aumento de 5% na conta de impostos a recuperar em 04/2021?
12. Qual o motivo do aumento de 7% dos adiantamentos em abril de 2021?
13. Qual o motivo do aumento de 7% na conta Contrato de mútuo em abril de 2021?
14. Qual o motivo do aumento de 5% da conta fornecedores em 04/2021?
15. Qual o motivo do aumento de 11% do grupo “Instituições financeiras em 04/2021?
16. Qual o motivo do aumento de 36% das Despesas Pessoal em 04/2021? (DRE)
17. Qual o motivo do aumento das despesas financeiras em 05/2021? (DRE)
18. Qual o motivo da diminuição de 13% das Despesas Gerais administração em 04/2021? (DRE)
19. Qual o motivo da diminuição de 96% das Despesas financeiras em 04/2021? (DRE)

Importante informar que a Recuperanda apresentará os esclarecimentos solicitados e serão reportados assim que forem recebidos.

## Remuneração do Administrador Judicial

Em decisão proferida em 10/02/2021 (fl.892), o MM. Juízo fixou os honorários da Administradora Judicial no patamar de 4% do passivo concursal, a serem pagos em parcelas mensais e sucessivas (as seis primeiras parcelas no valor de R\$ 7.500,00 e as demais no valor de R\$ 10.500,00 até o limite de 4% do valor do passivo).

Descrição	Valor	Vencimento	Status
fev/21	R\$ 7.500,00	20/02/2021	Pago
mar/21	R\$ 7.500,00	10/03/2021	Pago
abr/21	R\$ 7.500,00	10/04/2021	Pago
mai/21	R\$ 7.500,00	10/05/2021	Pago
jun/21	R\$ 7.500,00	10/06/2021	Pago
jul/21	R\$ 7.500,00	10/07/2021	Pago

CRONOGRAMA PROCESSUAL

Processo nº: 1000676-27.2020.8.26.0681

Recuperanda: PerfiliX Indústria e Comércio de Perfis Eireli

Eventos Ocorridos

Datas Estimadas

Forma de contagem: dias corridos, conforme decisão de 06/11/2020.

Data	Evento	Lei 11.101/05
08/06/2020	Ajuizamento do Pedido de Recuperação Judicial	
06/11/2020	Deferimento do Processamento do Pedido de Recuperação Judicial	art. 52, inciso I, II, III, IV e V e §1º
16/11/2020	Publicação do deferimento no D.O.	
18/12/2020	Apresentação do 1º RMA (30 dias após a publicação de deferimento da RJ)	
15/02/2021	Publicação do 1º Edital pelas devedoras	art. 52, §1º
02/03/2021	Fim do prazo para apresentar habilitações e divergências ao AJ (15 dias após a publicação do 1º Edital)	art. 7º, §1º
21/01/2021	Apresentação do Plano de Recuperação ao Juízo (60 dias após a publicação do deferimento da RJ)	art. 53
29/06/2021	Publicação de aviso sobre o recebimento do PRJ no D.O.	art. 53, § único
29/07/2021	Fim do prazo para apresentar objeções ao PRJ (30 dias após a publicação do 2º Edital ou 30 dias após a publicação de aviso sobre o recebimento do PRJ)	art. 53, § único art. 55, § único
29/06/2021	Disponibilização do 2º Edital pelo AJ (45 dias após a apresentação de habilitações/divergências)	art. 7º, §2º
12/07/2021	Fim do prazo para apresentar impugnações ao Juízo (10 dias após a publicação do 2º Edital)	art. 8º
	Publicação do Edital de convocação para votação do PRJ - Assembleia Geral de Credores (15 dias de antecedência da realização da AGC)	art. 36
	1ª Convocação da Assembleia Geral de Credores	art. 36, I
	2ª Convocação da Assembleia Geral de Credores	art. 36, I
15/05/2021	Fim do prazo de suspensão do curso da prescrição de ações e execuções contra as devedoras	art. 6º, §4º
	Homologação do PRJ e concessão da RJ	art. 58
	Fim do prazo da RJ, se cumpridas todas as obrigações previstas no PRJ (2 anos após a concessão da RJ)	art. 61



## Contato

**Maria Isabel Fontana**

isabel.fontana@excelia.com.br



[www.excelia.com.br](http://www.excelia.com.br)

[www.excelia-aj.com.br](http://www.excelia-aj.com.br)

[contato@excelia.com.br](mailto:contato@excelia.com.br)

[rj.perfilix@excelia.com.br](mailto:rj.perfilix@excelia.com.br)



[/excelia-consultoria-negócios](https://www.linkedin.com/company/excelia-consultoria-negocios)