



RELATÓRIO MENSAL DE ATIVIDADES

GRUPO NOVA NOIVA

Recuperação Judicial nº 1092381-06.2020.8.26.0100

2ª Vara Falências e Recuperações Judiciais da Comarca de São Paulo

Competência: março de 2024

São Paulo, 31 de maio de 2024.



ÍNDICE

04	EVENTOS RELEVANTES
09	VISÃO GERAL DAS RECUPERANDAS
12	INVESTIMENTOS REALIZADOS
14	QUADRO DE COLABORADORES E GASTOS COM PESSOAL
16	INFORMAÇÕES FINANCEIRAS – FLUXO DE CAIXA
20	INFORMAÇÕES CONTÁBEIS E FINANCEIRAS
34	ENDIVIDAMENTO – SUJEITO
37	ENDIVIDAMENTO – NÃO SUJEITO
46	ANEXOS



INTRODUÇÃO - RELATÓRIO MENSAL DE ATIVIDADES (RMA)

Trata-se de pedido de Recuperação Judicial distribuído pelo Grupo Nova Noiva ("Recuperandas"), em 01/10/2020, perante a 2ª Vara de Falências e Recuperações Judiciais da Comarca de São Paulo, sob o número 092381-06.2020.8.26.0100, tendo sido deferido o processamento da Recuperação Judicial e em conjunto nomeada a Excelia Consultoria Ltda. ("Excelia") como Administradora Judicial.

Diante do deferimento da consolidação substancial (art. 69-J da Lei 11.101/05), algumas análises são apresentadas de forma consolidada, dentre elas os demonstrativos contábeis e o endividamento do grupo.

O presente RMA reproduz os atos de fiscalização das atividades, bem como tece análises sobre os demonstrativos contábeis de **março de 2024, e visita presencial às sedes das Recuperandas em 13/05/2024.**

O plano de recuperação judicial foi homologado em 18/07/2022, sob condição resolutiva de comprovação da regularização do passivo fiscal, ora suspensa por determinação do E. TJSP.

Por fim, o presente RMA respeita a padronização recomendada pela Corregedoria Geral da Justiça, conforme Comunicado CG nº 786/2020, disponibilizado no DJE em 01/09/2020.



EVENTOS RELEVANTES



EVENTOS RELEVANTES

Principais eventos processuais



- **Regularização do passivo fiscal:** conforme decisão homologatória proferida em 18/07/2022 (fls. 8900/8907) e publicada em 21/07/2022, as Recuperandas deveriam regularizar o seu passivo fiscal no prazo de 90 dias desde a homologação, a teor dos artigos 57 e 68 da Lei 11.101/05. As Recuperandas interpuseram o Agravo de Instrumento n.º 2182695-19.2022.8.26.0000, parcialmente provido para ampliar o prazo para 180 dias, prazo este que teria expirado em janeiro de 2023. **Contra o v. acórdão, as Recuperandas interpuseram Recurso Especial, cujo efeito suspensivo foi deferido até o exame de admissibilidade, se negativo, ou até seu julgamento, caso admitido. O recurso foi recepcionado no STJ e aguarda decisão.**
- **Encerramento da RJ: em 27/05/2024, as Recuperandas requereram o encerramento da recuperação judicial, esclarecendo que está providenciando a adesão ao parcelamento fiscal e transação individual as Fazendas.**

Próximos passos

- Envio de dados bancários para as Recuperandas (financeiro@novanoiva.com.br) e realização de pagamentos previstos no Plano de Recuperação Judicial. A fiscalização do cumprimento do PRJ é realizada em relatório específico.
- O cronograma atualizado do presente processo se encontra na seção "Anexos" do RMA.

Pedidos de habilitação de crédito recebidos pela AJ

Por força da r. decisão de fls. 4959/4961, os credores detentores de sentença condenatória foram instruídos a enviarem suas certidões de habilitação de crédito **diretamente ao e-mail da AJ (rj.novanoiva@excelia.com.br)**, alternativamente à distribuição de habilitação de crédito retardatária mediante incidente de crédito.

Neste mês, a AJ não recepcionou novos pedidos administrativos de habilitação de crédito, reportados na seção “Endividamento” deste relatório.

Visita presencial às sedes das Recuperandas em 16/04/2024

Em 16/04/2024, a Administradora Judicial realizou, de forma presencial, a visita de constatação de atividades em todas as lojas, estoques, sedes operacionais e administrativas das Recuperandas, conforme as fotos que seguem na seção "Anexos" deste RMA.

Foi constatado que que as lojas, demais ambientes operacionais e administrativos seguem funcionando normalmente, sem grandes alterações em relação à última visita realizada.

Principais eventos do relatório mensal de atividade (RMA) referentes ao mês de março de 2024

Reporte Operacional, conforme as Recuperandas:

- As Empresas operaram em situação de funcionamento normal, sem restrições. O número de entregas de vestidos permanecem ocorrendo dentro do esperado, mantendo a expectativa de alta demanda, com prazos mais curtos entre a contratação e a entrega. Considerando que a média dos períodos anteriores era de 08 a 12 meses, foi apresentado que, em março de 2024, as Empresas novamente demonstraram um período de 03 a 08 meses entre a contratação dos serviços e a realização das cerimônias.
- Segundo as Recuperandas, no **varejo**, para o mês 03/2024, se comparado ao mesmo período do ano anterior, apresentou um faturamento 11,04% maior, acumulando um crescimento anual de 19,95%.
- Para o setor do **atacado**, as Devedoras atingiram um crescimento geral de 24,10% na participação de mercado em 2024, se comparado a 2023, no que tange ao volume de faturamento, ainda que em março de 2024, tenha encerrado o período com um resultado 30,71% menor que o mesmo período no ano anterior.
- Vale destacar que o crescimento acima informado advém do corpo administrativo do Grupo Nova Noiva, pois, ao analisar o Demonstrativo do Resultado do Exercício fornecido pela contabilidade das Recuperandas, é possível constatar um crescimento de 8% no faturamento consolidado ao comparar os meses de março de 2023 com março de 2024.
- As Empresas mantiveram a informação de que com a diminuição do prazo médio das cerimônias, o volume de trabalho nas oficinas internas e terceirizadas permanece alto, contudo, dentro de um nível administrável. As tendências de locação de vestidos usados em favor da primeira locação (locação de peça nova) permanecem com maior representatividade, sendo que, dentre as locações do varejo, 73% foram de peças usadas, fato que manteve grande demanda por utilização de materiais para reforma.
- Analisando os demonstrativos contábeis fornecidos pelo Grupo, foi possível observar um faturamento bruto de pouco mais de R\$ 4,8 milhões, que somados aos R\$ 259 mil escriturados como “Outras Receitas” totalizou um saldo de R\$ 5,148 milhões em receitas no mês 03/2024.
- **Os vestidos de noiva permaneceram representando quase a totalidade dos bens imobilizados das Recuperandas e o Balanço Patrimonial evidenciou saldo de R\$ 12,881 milhões em março de 2024, contra R\$ 12,753 milhões em fevereiro de 2024, demonstrando uma elevação de R\$ 127 mil na rubrica do ativo imobilizado “Vestidos de Noiva/Debutante para Locação”.**



Principais eventos do relatório mensal de atividade (RMA) referentes ao mês de março de 2024

- Conforme orientações da AJ, o Grupo Nova Noiva permanece atento às limitações impostas pelo art. 66 da Lei 11.101/05 sobre venda ou oneração de bens do ativo não circulante, de modo que se comprometeram a não alienar bens do ativo não circulante, ainda que sejam vestidos, sem previamente informar a Administradora Judicial e ao Juízo, que proferiu em 26 de janeiro de 2022, conforme fls 7.891 e 7.892 do processo, autorização para eventuais vendas de imobilizado (vestidos de noiva). Sendo assim, no mês de março de 2024, as Recuperandas apresentaram vendas no total consolidado de R\$ 130 mil, além de outras baixas pela transferência de itens entre as Empresas. Além disso, houve um aumento de R\$ 865 mil em vestidos e de R\$ 11 mil em móveis e utensílios, resultando no aumento geral do ativo imobilizado do Grupo Nova Noive em R\$ 111 mil se comparado ao mês anterior.

- Coleções programadas para 2024:
 - i. **Coleção Nova Noiva 2024**: lançamento realizado em 01/2024;
 - ii. **Coleção Center Noivas 2024**: lançamento realizado em 02/05/2024;
 - iii. **Coleção Ideal Noivas 2024**: previsão de lançamento estimada para a segunda quinzena de 06/2024;
 - iv. **Coleção Center Debutantes 2024**: previsão de lançamento estimada para a segunda quinzena de 07/2024; e
 - v. **Coleção Via Sposa 2024**: previsão de lançamento estimada para a segunda quinzena de 08/2024.



VISÃO GERAL DAS RECUPERANDAS



VISÃO GERAL DAS RECUPERANDAS

Grupo Nova Noiva: Histórico, Atividades e Instalações: nenhuma alteração desde o último RMA

Grupo Nova Noiva

O grupo Nova Noiva atua desde 1970 no segmento de moda voltada às noivas e debutantes, com locação e/ou confecção, importações e exportações de vestuário feminino, artigos congêneres, dia da noiva, moda em geral, enxovais, arranjos, sapatos, serviços de ajustes e costuras, publicação on-line de livros, jornais e demais materiais impressos com serviços gráficos executados por terceiros, turismo para noivas e comércio atacadista. Atualmente, o grupo organiza suas atividades em atacado e varejo, sendo o último em lojas físicas e e-commerce (Mercado Livre, Dafiti etc.). O grupo é conhecido por suas diversas marcas no ramo de noivas, listadas abaixo.

Nova Noiva **

NN**

OUTLET

VIASPOSA

CENTER
NOIVAS

CENTER
debutantes

DEMETRIOS
NOIVAS



SANTA SCARPA

Dolce Sposa

VISÃO GERAL DAS RECUPERANDAS

Grupo Nova Noiva: Histórico, Atividades e Instalações**GRUPO NOVA NOIVA – Empresas EM RECUPERAÇÃO JUDICIAL****ALPHA NOIVAS E MODAS LTDA.**

CNPJ 43.198.571/0001-95

Sede: Rua 25 de janeiro, 69, Luz

Capital social: R\$ 400.000,00

CENTER DEBUTANTES LTDA.

CNPJ 31.164.335/0001-79

Sede: Rua São Caetano, 27, Luz

Capital social: R\$ 100.000,00

EBTV Empresa BRASILEIRA DE TECIDOS E VESTIDOS LTDA.

CNPJ 19.550.959/0001-29

Sede: Av. Tiradentes, 92, Luz

Capital social: R\$ 100.000,00

JF MODAS LTDA.

CNPJ 51.489.300/0001-17

Sede: Rua 25 de janeiro, 69, Luz

Capital social: R\$ 300.000,00

SANTA SCARPA CALÇADOS E ACESSÓRIOS LTDA.

CNPJ 23.026.916/0001-16

Sede: Rua São Caetano, 19, Luz

Capital social: R\$ 80.000,00

ATELIER KC LTDA.

CNPJ 32.391.375/0001-16

Sede: Rua dos Carinas, 394, Indianópolis

Capital social: R\$ 100.000,00

CASTELO BRANCO CONFEÇÕES E COMÉRCIO LTDA.

CNPJ 47.680.657/0001-00

Sede: Rua 25 de janeiro, 69, Luz

Capital social: R\$ 100.000,00

OFICINA DE COSTURA MODA UM LTDA.

CNPJ 55.069.256/0001-47

Sede: Rua 25 de janeiro, 69, Luz

Capital social: R\$ 60.000,00

ROCA CONFEÇÕES E COMÉRCIO LTDA.

CNPJ 50.664.176/0001-16

Sede: Rua 25 de janeiro, 69, Luz

Capital social: R\$ 60.000,00

STILO 92 MODAS LTDA.


CNPJ 55.450.522/0001-87

Sede: Rua 25 de janeiro, 69, Luz

Capital social: R\$ 200.000,00

Filiais:

1. 32.391.375/0002-05 (Av. Tiradentes, 40)
2. 32.391.375/0003-88 (R. São Caetano, 13)
3. 32.391.375/0004-69 (R. São Caetano, 62)
4. 32.391.375/0005-40 (R. D. Antônio de Melo, 127)
5. 32.391.375/0006-20 (R. Prof. João de Oliveira Torres, 139)
6. 32.391.375/0007-01 (Av. Rebouças, 2.983)
7. 32.391.375/0008-92 (R. Florêncio de Abreu, 876)

 Empresas enquadradas na Receita Federal do Brasil como Empresa de Pequeno Porte (EPP)

 Empresas não enquadradas com MicroEmpresa (ME) ou Empresa de Pequeno Porte (EPP)



INVESTIMENTOS REALIZADOS NOS ÚLTIMOS 5 ANOS - CONSOLIDADO



INVESTIMENTOS

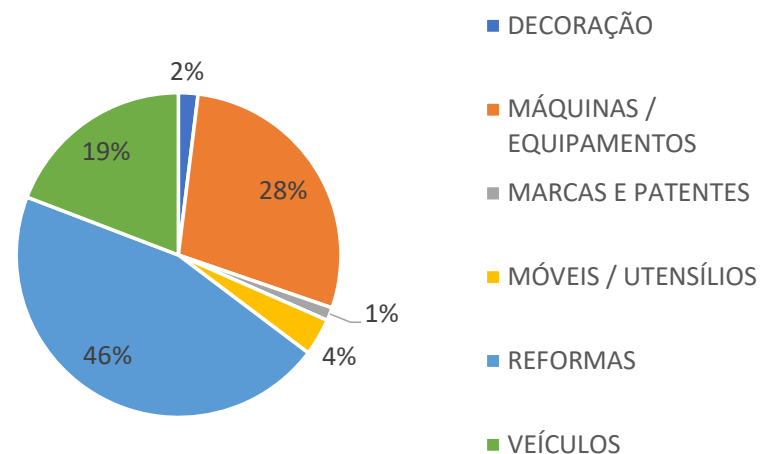
Grupo Nova Noiva: Investimentos Realizados nos últimos 5 anos



O Grupo Nova Noiva atualizou os valores destinados para investimentos até o mês de março de 2024, consolidando assim um total de R\$ 753 mil investidos no exercício de 2024, considerando o período de 01 a 03/2024. Do montante consolidado nos últimos 5 anos, esse saldo já representa 33% do total de investimentos efetivados pelas Recuperandas desde o exercício de 2020, ano do pedido de Recuperação Judicial. Conforme as principais atividades das Empresas, permaneceram como maiores dispêndios as “Reformas”, que se referem à readequação dos vestidos, sapatos e acessórios alugados, com pouco mais de R\$ 1 milhão gastos no período de 2020 a 03/2024, seguidos de R\$ 638 mil em “Máquinas/Equipamentos”, investidos nesse mesmo período.

Investimentos	2020	2021	2022	2023	2024	Total
DECORAÇÃO	1.024	2.302	16.608	10.682	12.778	43.394
MÁQUINAS / EQUIPAMENTOS	17.087	75.620	197.456	231.698	116.823	638.684
MARCAS E PATENTES	20.762	0	0	8.946	0	29.708
MÓVEIS / UTENSÍLIOS	3.487	405	20.073	50.048	9.733	83.746
REFORMAS	5.269	64.837	111.349	551.477	294.170	1.027.102
VEÍCULOS	38.567	46.717	27.252	0	319.961	432.498
Total	86.198	189.881	372.738	852.851	753.464	2.255.132

Grupo Nova Noiva – Investimentos 2020 a 03/2024





**QUADRO DE COLABORADORES E
GASTOS COM PESSOAL**
Consolidado do Grupo Nova Noiva



QUADRO DE COLABORADORES E GASTOS COM PESSOAL

Informações Operacionais

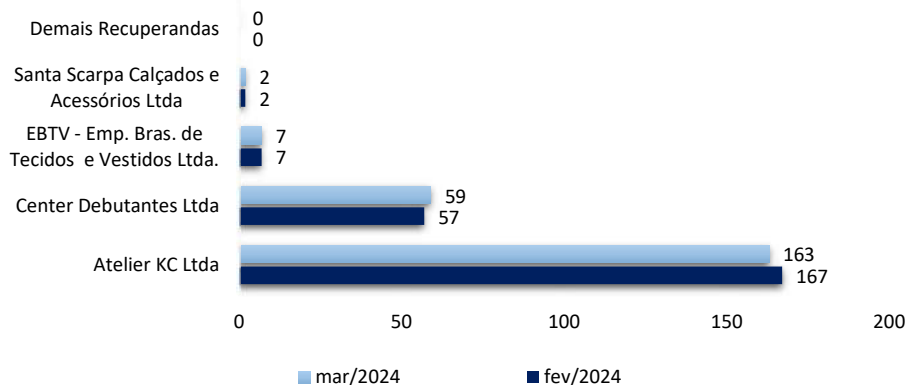


Ao final de março de 2024, o quadro consolidado de colaboradores do Grupo Nova Noiva apresentou o total de 231 postos de trabalho, ocorrendo, dentro do período analisado, 18 demissões e admissões. O Grupo apresentou uma somatória de R\$ 1.036.818,04 em salários devidos, divididos entre o seu corpo funcional, considerando os colaboradores ativos, os desligados no mês em questão e os 2 sócios. Comparando os meses de fevereiro e março de 2024, foi possível verificar um decréscimo inferior a 1%, variações ocorridas principalmente por conta do aumento nas obrigações com salários variáveis, demissões, novas admissões e aumento no faturamento das Recuperandas no início do ano. **Vale ressaltar que as Recuperandas não possuem atrasos de verbas trabalhistas correntes.**

Colaboradores ativos - Consolidado

RECUPERANDAS	fev/2024	mar/2024
Atelier KC Ltda	167	163
Center Debutantes Ltda	57	59
EBTV - Emp. Bras. de Tecidos e Vestidos Ltda.	7	7
Santa Scarpa Calçados e Acessórios Ltda	2	2
Demais Recuperandas	0	0
TOTAL	233	231

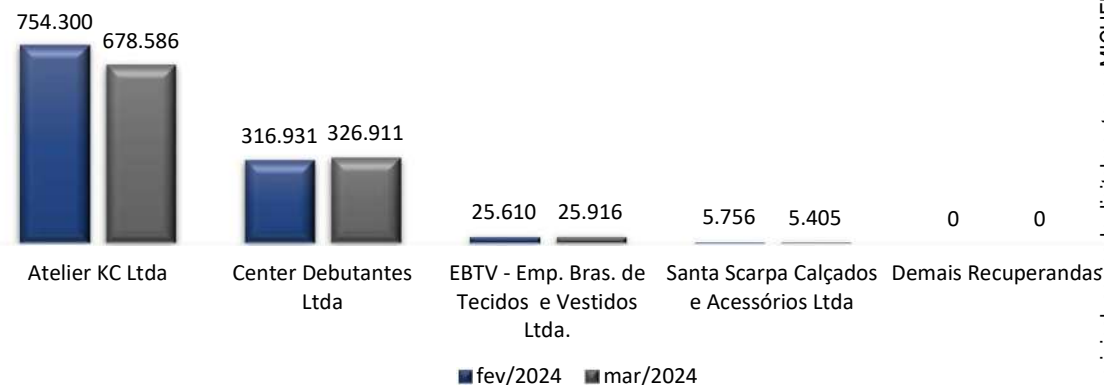
Nº de Colaboradores



Remuneração dos colaboradores em R\$ - Consolidado

RECUPERANDA	fev/2024	mar/2024
Atelier KC Ltda	754.300	678.586
Center Debutantes Ltda	316.931	326.911
EBTV - Emp. Bras. de Tecidos e Vestidos Ltda.	25.610	25.916
Santa Scarpa Calçados e Acessórios Ltda	5.756	5.405
TOTAL	1.102.596	1.036.818

Remuneração dos Colaboradores (R\$)



Fonte: Informações disponibilizadas pelas Recuperandas



INFORMAÇÕES FINANCEIRAS
FLUXO DE CAIXA
Consolidado do Grupo Nova Noiva



INFORMAÇÕES FINANCEIRAS

Fluxo de Caixa realizado em março de 2024 – Grupo Nova Noiva (consolidado)



O Fluxo de Caixa consolidado do Grupo para março de 2024, apresentou entradas pouco menores que as saídas, desconsiderando o saldo inicial positivo advindo do mês anterior. As principais entradas de recursos permanecem sendo os recebimentos de clientes, sendo que as Recuperandas apresentando um total de R\$ 5,209 milhões em entradas, inferior ao total de R\$ 5,314 milhões em saídas no mês em questão.

FLUXO DE CAIXA REALIZADO	fev/2024	mar/2024	Variação	%					
SALDO INICIAL	1.752.995	1.812.412	59.416	3%	ADMINISTRATIVAS - OUTROS SERVIÇOS DE TERCEIROS	0	-2.065	-2.065	100%
CRÉDITO	4.786.610	5.234.712	448.102	9%	ADMINISTRATIVAS - SEGUROS DE VEÍCULOS	-15.111	-15.111	0	0%
BLOQUEIO JUDICIAL	0	10.453	10.453	100%	ADMINISTRATIVAS - SELEÇÃO DE PESSOAL	-1.218	-1.890	-672	55%
RECEITAS DE VENDAS – REC. DE CLIENTES	4.771.610	5.209.259	437.650	9%	ATIVOS - MÁQUINAS/EQUIPAMENTOS	-16.074	-12.849	3.225	-20%
SUPRIMENTO DE CAIXA	15.000	15.000	0	0%	ATIVOS - MÓVEIS E UTENSÍLIOS	-2.933	-1.361	1.572	-54%
DÉBITO	-4.727.193	-5.314.176	-586.983	12%	BLOQUEIO JUDICIAL	0	-63.779	-63.779	100%
ADMINISTRATIVAS - ANÁLISE DE SISTEMAS	-15.024	-13.861	1.163	-8%	COMERCIAIS - ASSESSORIA EM MARKETING	-114.063	-59.789	54.274	-48%
ADMINISTRATIVAS - ASS. CONTÁBIL	-21.619	-21.889	-270	1%	COMERCIAIS - BRINDES	-904	-1.134	-230	25%
ADMINISTRATIVAS - ASS. DE CRÉDITO	-977	-1.022	-45	5%	COMERCIAIS - CATÁLOGOS	-118.541	-159.415	-40.873	34%
ADMINISTRATIVAS - ASS. EMPRESARIAL	-55.980	-55.930	50	0%	COMERCIAIS - EVENTOS	-18.305	-35.338	-17.033	93%
ADMINISTRATIVAS - ASS. JURÍDICA	-23.742	-23.742	0	0%	COMERCIAIS - HOSPEDAGEM E-MAILS	-645	-816	-171	26%
ADMINISTRATIVAS - ASS. REC. DE CRÉDITO	-1.634	-1.362	272	-17%	COMERCIAIS - HOSPEDAGEM DE SITES	-1.075	-663	412	-38%
ADMINISTRATIVAS - CARTÓRIOS	0	-26	-26	100%	COMERCIAIS - ORGANIZAÇÃO DE EVENTOS INTERNOS	-40.000	-50.000	-10.000	25%
ADMINISTRATIVAS - COMBUSTÍVEL	-9.934	-11.365	-1.431	14%	COMERCIAIS - PROPAGANDA ELETRÔNICA	-73.070	-93.704	-20.634	28%
ADMINISTRATIVAS - CONDUÇÃO	-249	-909	-659	264%	COMERCIAIS - PUBLICIDADE	-35	-35	0	0%
ADMINISTRATIVAS - DESPESA JUDICIAL	-6.857	-11.337	-4.480	65%	COMERCIAIS - VIAGEM E ESTADIA	-54.977	-54.255	722	-1%
ADMINISTRATIVAS - ESTACION/PEDÁGIOS	-537	-320	217	-40%	CONSUMO - DIVERSOS	-4.510	-141	4.369	-97%
ADMINISTRATIVAS - FRETES/CORREIOS	-70.166	-82.033	-11.867	17%	DESPESAS FINANCEIRAS - AMORTIZAÇÃO DE EMPRÉSTIMOS	-54.402	-60.184	-5.782	11%
ADMINISTRATIVAS – MANUT. DE VEÍCULOS	-100	-10.538	-10.438	10438%	DESPESAS FINANCEIRAS - CHEQUES DEVOLVIDOS	-4.796	-1.540	3.256	-68%
					DESPESAS FINANCEIRAS - DEVOLUÇÃO PARA CLIENTES	-14.243	-47.600	-33.357	234%
					DESPESAS FINANCEIRAS - IOF	-0	-3	-3	1540%
					DESPESAS FINANCEIRAS - TARIFAS	-10.145	-24.558	-14.414	142%
					FORNECEDORES - ACESSÓRIOS	-11.877	-7.168	4.709	-40%

Fonte: Informações disponibilizadas pelas Recuperandas

INFORMAÇÕES CONTÁBEIS E FINANCEIRAS

Fluxo de Caixa realizado em fevereiro de 2024 – Grupo Nova Noiva (consolidado)



Ainda, em março de 2024, as Recuperandas não captaram novos recursos a título de “Ativos – Empréstimos Capital de Giro”, o que indica que os numerários recebidos de clientes somados ao empréstimo tomado em 01/2024, foram suficientes para que as Empresas honrassem com os seus compromissos no período, conforme análise do Relatório Financeiro disponibilizado pelas Companhias.

No mais, observou-se a ocorrência de variações expressivas em algumas despesas, as quais estão destacadas em vermelho (aumento) e azul (redução) nas tabelas apresentadas no presente tópico, como por exemplo o acréscimo nos gastos com “reembolso de despesas diversas”, e sobre o que o Grupo Nova Noiva será questionado por esta Auxiliar do Juízo, para que se tenha o devido entendimento dos fatos que compuseram o cenário recuperacional no mês em análise.

FORNECEDORES - ATIVOS PARA LOCAÇÃO	-99.451	-128.032	-28.581	29%	PESSOAL - FGTS	-68.042	-310.552	-242.510	356%
FORNECEDORES - EMBALAGENS	-1.070	-6.618	-5.548	519%	PESSOAL - FGTS QUITAÇÕES	-34.383	-31.600	2.783	-8%
FORNECEDORES - INSUMOS	-4.511	-11.942	-7.432	165%	PESSOAL - FREE LANCER	-98.601	-150.974	-52.372	53%
FORNECEDORES - MATÉRIA PRIMA	-39.520	-200.072	-160.552	406%	PESSOAL - GRATIFICAÇÕES E PRÊMIOS	-11.195	-8.754	2.441	-22%
FORNECEDORES - MATERIAL DE CONSUMO	-16.483	-30.086	-13.602	83%	PESSOAL - INSS	0	-442	-442	100%
FORNECEDORES - MATERIAL P/ REFORMA VESTIDOS	-1.288.531	-958.354	330.177	-26%	PESSOAL - INSS/IRRF SOBRE SALÁRIOS	-236.915	-158.999	77.916	-33%
FORNECEDORES – MINIATURAS	-194	-700	-507	262%	PESSOAL - MEDICINA DO TRABALHO	-3.050	-5.090	-2.040	67%
FORNECEDORES – PROD. ACABADOS P/ REVENDA	-210.795	-374.933	-164.138	78%	PESSOAL - QUITAÇÕES	-142.264	-116.866	25.397	-18%
FORNECEDORES – UNIFORMES	-12.868	-4.566	8.302	-65%	PESSOAL - REFEIÇÕES	-7.941	-7.747	195	-2%
IMÓVEL – ÁGUA	-5.093	-6.971	-1.878	37%	PESSOAL - SALÁRIOS	-926.219	-992.196	-65.977	7%
IMÓVEL – ALUGUEL	-244.182	-249.226	-5.044	2%	PESSOAL - SEGURO DE VIDA	-594	-594	0	0%
IMÓVEL – DECORAÇÃO	0	-65	-65	100%	PESSOAL - VALE COMPRAS	-8.520	-8.280	240	-3%
IMÓVEL - ENERGIA ELÉTRICA	-32.153	-33.289	-1.137	4%	PESSOAL - VALE TRANSPORTE	-83.189	-82.166	1.023	-1%
IMÓVEL – IPTU	-12.877	-12.877	0	0%	PRODUÇÃO - ARREMATE	-7.979	-7.140	839	-11%
IMÓVEL - MANUT. MAQ / EQUIPAMENTOS	-8.216	-8.157	59	-1%	PRODUÇÃO - BORDADO	-5.058	-4.928	130	-3%
IMÓVEL - MANUTENÇÃO PREDIAL	-11.295	-28.958	-17.663	156%	PRDOUÇÃO - COSTURA	-40.989	-35.795	5.194	-13%
IMÓVEL – REFORMAS	-1.600	-40.700	-39.100	2444%	PRODUÇÃO - LAVAGEM/PASSAGEM	-5.018	-5.403	-385	8%
IMÓVEL - SEGUROS DE IMÓVEL	-720	-720	0	0%	RECEITAS DE VENDAS - RECEBIMENTO DE CLIENTES	0	-6.000	-6.000	100%
IMÓVEL – TELEFONIA	-7.821	-8.036	-214	3%	SÓCIOS - FERNANDO	-11.139	-11.150	-11	0%
IMÓVEL – VIGILÂNCIA	-13.848	-13.848	0	0%	SÓCIOS - FILOMENA	-10.052	-10.063	-11	0%
OUTROS - REEMBOLSOS DESP. DIVERSAS	-104.009	-214.453	-110.444	106%	SUPRIMENTO DE CAIXA	-15.000	-15.000	0	0%
PESSOAL - CLASSE I (RJ)	-61.939	-27.981	33.959	-55%	TRIBUTOS - IRRF S/ TERCEIROS	0	-7.194	-7.194	100%
PESSOAL - CONTRIBUIÇÃO ASSISTENCIAL	-2.089	-1.806	284	-14%	TRIBUTOS - ISS S/ TERCEIROS	-90	-90	0	0%
PESSOAL - FÉRIAS	-49.970	-46.893	3.077	-6%	TRIBUTOS - PIS/COFINS/CSLL RETIDO FONTE	-7.404	-143	7.261	-98%
					TOTAL	1.812.412	1.732.948	-79.464	-4%

Fonte: Informações disponibilizadas pelas Recuperandas

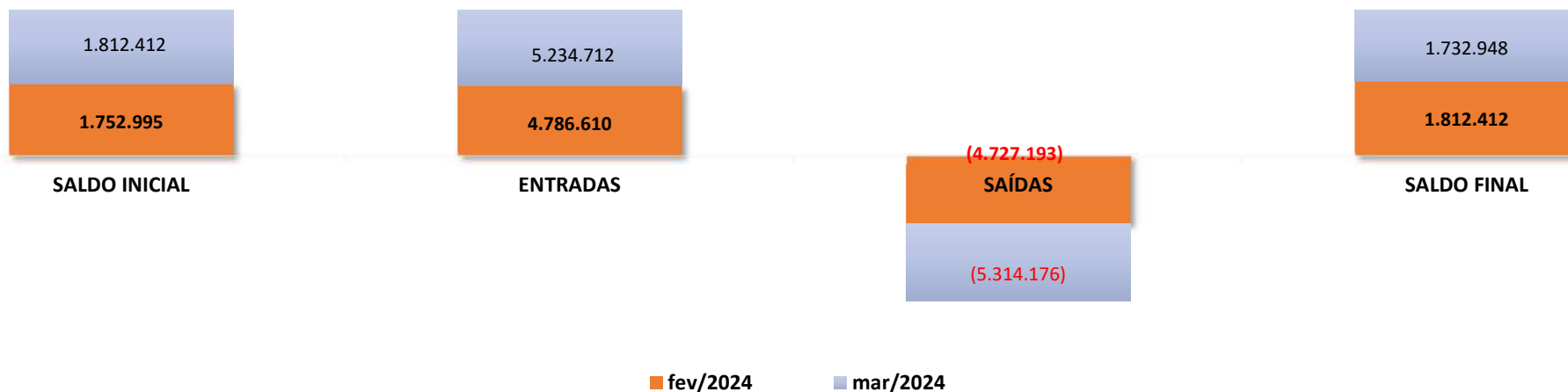
INFORMAÇÕES CONTÁBEIS E FINANCEIRAS

Fluxo de Caixa realizado em fevereiro de 2024 – Grupo Nova Noiva (consolidado)



- Os desembolsos com “Fornecedores – material para reforma de vestidos”, “Fornecedores – produtos acabados para revenda” e “Pessoal - Salários” representaram as maiores saídas de caixa das Recuperandas, com R\$ 2,325 em 03/2024. De modo geral, as saídas em março de 2024 foram 12% maiores que no mês anterior, com destaque para a elevação de R\$ 216 mil nos gastos categorizados como “pessoal” no mês em análise, dentre outras ocorrências.
- Do exposto, houve aumento de 9% nas entradas, diante da elevação de 12% nas saídas, de maneira que as Recuperandas apresentaram uma redução de caixa operacional de R\$ 79 mil, considerando, inclusive, o saldo de caixa advindo do mês anterior.
- Por fim, cumpre mencionar que o saldo final apresentado no Relatório Gerencial do Fluxo de Caixa continua sendo distinto do saldo escriturado no grupo de “Disponibilidades” do Balanço Patrimonial, sendo que as Recuperandas informaram que seguem trabalhando para ajustar todas as diferenças existentes, em conjunto com a Empresa Contábil responsável pelo Grupo Nova Noiva.

FLUXO DE CAIXA REALIZADO



Fonte: Informações disponibilizadas pelas Recuperandas



**INFORMAÇÕES CONTÁBEIS E
FINANCEIRAS**
Consolidado do Grupo Nova Noiva



INFORMAÇÕES CONTÁBEIS E FINANCEIRAS

Demonstração do Resultado do Exercício – DRE – Grupo Nova Noiva (consolidado)

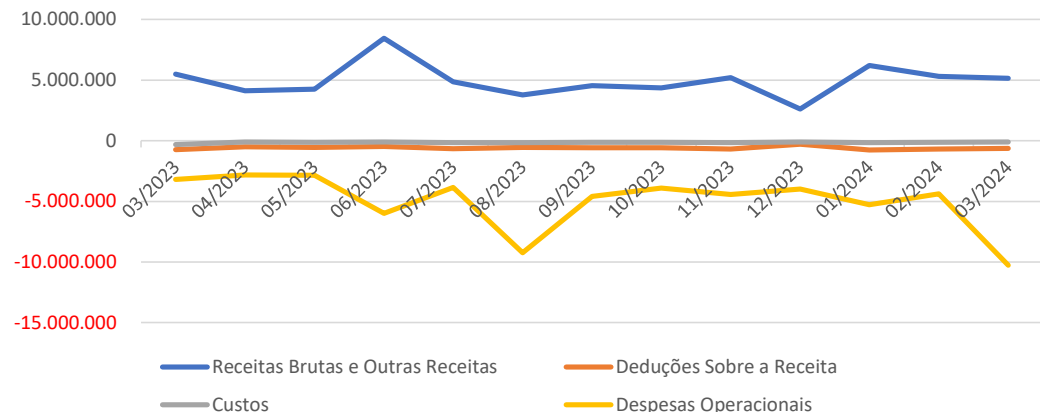


No mês analisado, as deduções, custos, despesas operacionais, outras despesas e despesas financeiras (dispêndios para manutenção das operações das Recuperandas), somaram o expressivo montante de R\$ 11 milhões, superando o total das Receitas Brutas e Outras Receitas Operacionais auferidas no período, cenário oposto ao verificado nos meses 01 e 02/2024. Sendo assim, o Resultado Líquido em 03/2024, foi um prejuízo contábil de R\$ -5,865 milhões, em especial, pelo aumento nas “outras despesas financeiras” contabilizadas no mês em questão.

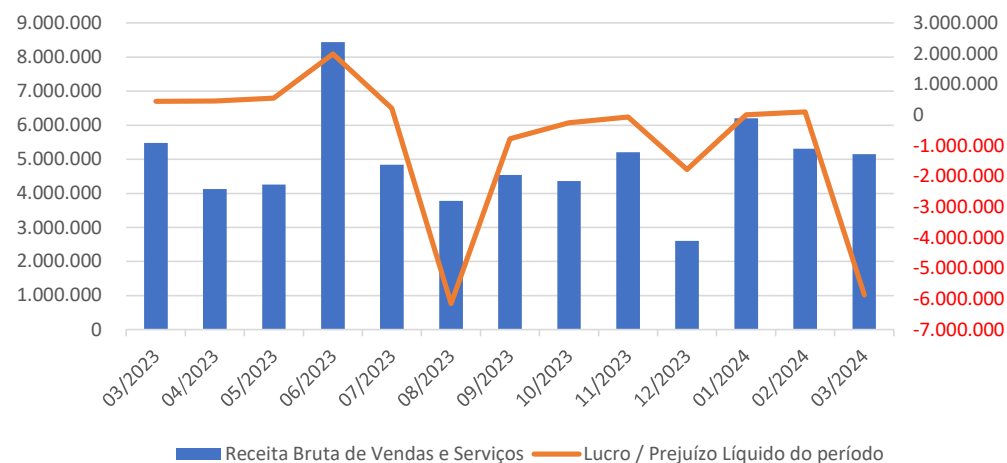
DRE	03/2023	04/2023	05/2023	06/2023	07/2023	08/2023	09/2023	10/2023	11/2023	12/2023	01/2024	02/2024	03/2024	A.V.	A.H.
Receitas Brutas e Outras Receitas	5.482.190	4.130.579	4.255.812	8.445.710	4.846.501	3.783.856	4.541.151	4.360.230	5.208.198	2.604.444	6.209.000	5.308.679	5.148.407	100%	-3%
Deduções Sobre a Receita	-731.386	-491.349	-550.007	-462.228	-645.027	-550.276	-588.900	-587.040	-679.633	-288.882	-778.646	-692.779	-634.493	-12%	-8%
Custos	-310.821	-107.251	-123.204	-105.947	-147.095	-153.300	-120.925	-131.345	-168.707	-112.599	-153.577	-131.134	-99.627	-2%	-24%
Despesas Operacionais	-3.182.319	-2.816.046	-2.844.464	-5.982.041	-3.839.296	-9.230.348	-4.601.159	-3.891.653	-4.419.642	-3.975.307	-5.264.360	-4.385.610	-10.272.839	-200%	134%

DRE	03/2023	04/2023	05/2023	06/2023	07/2023	08/2023	09/2023	10/2023	11/2023	12/2023	01/2024	02/2024	03/2024	A.V.	A.H.
Receita Bruta de Vendas e Serviços	5.482.190	4.130.579	4.255.812	8.445.710	4.846.501	3.783.856	4.541.151	4.360.230	5.208.198	2.604.444	6.209.000	5.308.679	5.148.407	100%	-3%
Lucro / Prejuízo Líquido do período	450.640	458.222	554.935	1.993.025	215.083	-6.150.068	-769.832	-249.808	-59.785	-1.772.344	12.416	99.157	-5.865.407	-113,9%	-6015%

Receitas x Custos e Despesas



Receitas x Lucros ou Prejuízos



Fonte: Informações disponibilizadas pelas Recuperandas

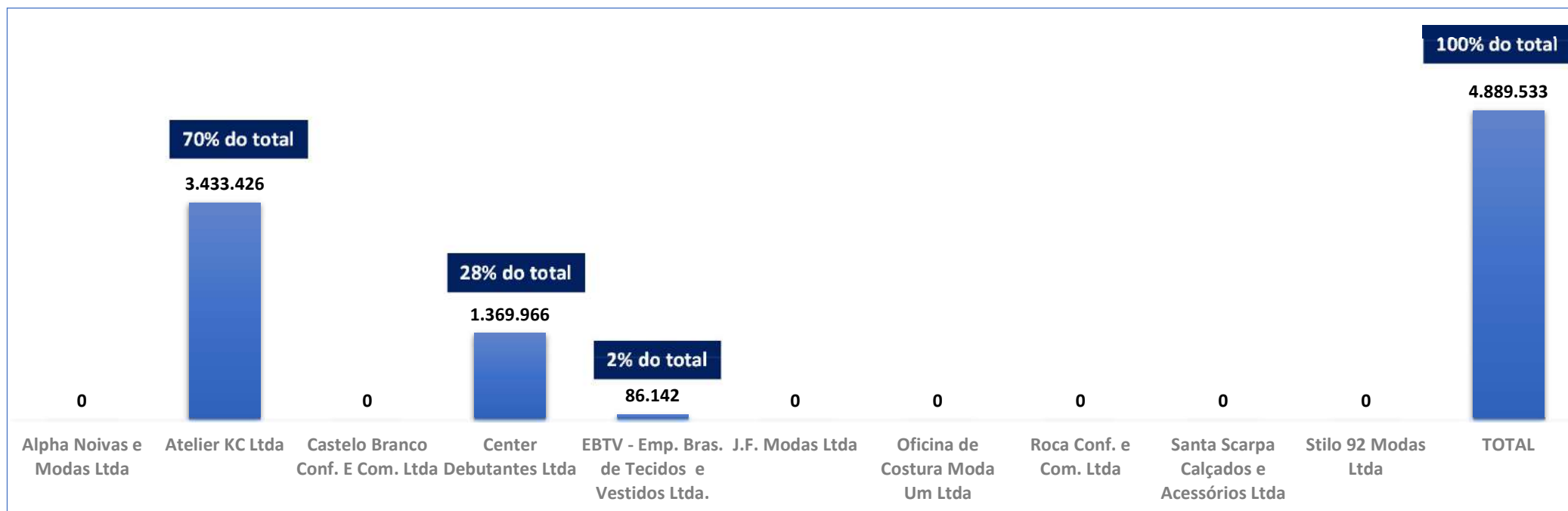
*A.H. = Análise Horizontal
*A.V. = Análise Vertical

INFORMAÇÕES CONTÁBEIS E FINANCEIRAS

Demonstração do Resultado do Exercício – DRE – Grupo Nova Noiva (consolidado)



- ❑ Em março de 2024, o faturamento bruto acumulado de todas as Empresas pertencentes ao grupo atingiu pouco mais de R\$ 4,889 milhões, com retração de 5% em comparação ao mês anterior, o que representa um decréscimo monetário de R\$ 240 mil. No contexto do exercício de 2024, considerando os meses 01 a 03/2024, o faturamento bruto consolidado de todas as Empresas pertencentes ao Grupo Nova Noiva foi superior em 17% que o mesmo período de 2023. Ainda, vale destacar que a média mensal de faturamento atingida no exercício de 2023 foi de R\$ 4,2 milhões, e que, por ora, a média está em R\$ 5,375 milhões.
- ❑ As receitas auferidas por cada Recuperanda estão demonstradas no gráfico a seguir, sendo que, para o mês de março de 2024, permaneceram como as únicas Empresas do Grupo nas quais foram registrados faturamentos a Atelier KC Ltda, Center Debutantes Ltda e EBTV.



Fonte: Informações disponibilizadas pelas Recuperandas

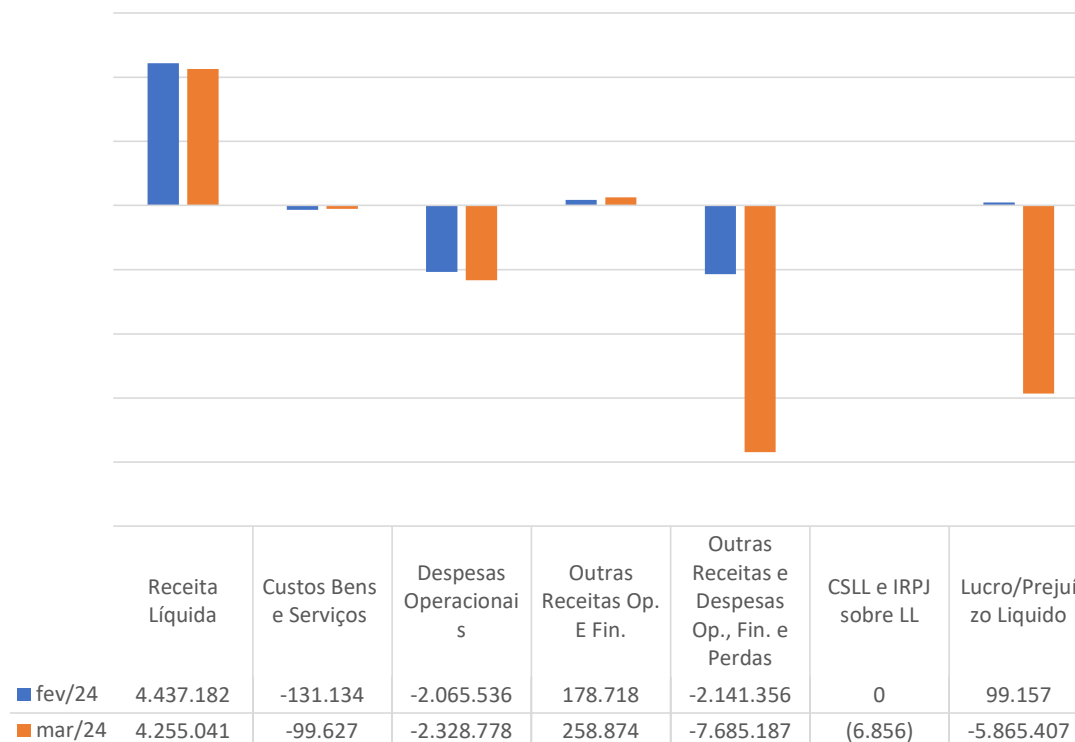


INFORMAÇÕES CONTÁBEIS E FINANCEIRAS

Demonstração do Resultado do Exercício – DRE – Grupo Nova Noiva (consolidado)

A DRE corresponde ao demonstrativo contábil financeiro exigido pela legislação, o qual tem por objetivo apurar o resultado (lucro ou prejuízo) do período, baseando-se no regime de competência, considerando todas as receitas, custos e despesas. Dessa forma, com o intuito de apresentar os valores de receitas e custos/despesas apurados no mês de maneira clara e transparente, o demonstrativo apresentará os saldos mensais em vez de acumulados. Abaixo, segue o Demonstrativo do Resultado do Exercício (DRE) com a análise das variações ocorridas na performance econômico-financeira das Empresas em março de 2024:

DRE	jan/2024	fev/2024	mar/2024	Acumulado 2024	A.V. %	A.H. %
Receita Bruta de Vendas e Serviços	6.107.316	5.129.962	4.889.533	16.126.811	100%	-5%
Deduções da Receita Bruta	-778.646	-692.779	-634.493	-2.105.918	-13%	-8%
Receita Líquida	5.328.670	4.437.182	4.255.041	14.020.893	87%	-4%
Custos dos Bens e Serviços Vendidos	-153.577	-131.134	-99.627	-384.337	-2%	-24%
Resultado Operacional Bruto	5.175.093	4.306.049	4.155.414	13.636.556	85%	-3%
Despesas Operacionais	-2.886.405	-2.065.536	-2.328.778	-7.280.719	-48%	13%
Aluguéis	-230.378	-226.275	-229.043	-685.696	-5%	1%
Bens de Pequeno Valor	0	-17.114	-7.362	-24.475	0%	-57%
Demais Impostos, Taxas e Contribuições	-1.597	-17.044	-18.889	-37.530	0%	11%
Despesa com Água e Esgoto	-4.585	-4.623	-6.339	-15.548	0%	37%
Despesa com Energia Elétrica	-68.470	-29.275	-29.435	-127.181	-1%	1%
Despesa com Telefone	-7.884	-7.100	-8.355	-23.340	0%	18%
Despesas com Seguros	-21.410	-13.972	-14.909	-50.291	0%	7%
Encargos FGTS	-69.288	-88.499	-76.961	-234.748	-2%	-13%
Multas	-892.889	37.488	-162.973	-1.018.374	-3%	-535%
Encargos Previdência Social	-193.037	-184.239	-185.046	-562.322	-4%	0%
Ordenados, salários e gratificações	-714.809	-711.942	-709.749	-2.136.500	-15%	0%
Outros gastos com Pessoal	-463.507	-593.913	-549.259	-1.606.680	-11%	-8%
Outros Serviços Prest Pessoa Juridica	-254.645	-334.627	-535.164	-1.124.436	-11%	60%
Remuneração a Dirigentes e Consello Adm	-28.500	-28.500	-28.500	-85.500	-1%	0%
Encargos de Depreciação	-36.361	-23.891	-24.940	-85.192	-1%	4%
Encargos de Amortização	-727	-727	-727	-2.181	0%	0%
Outras Receitas Operacionais	101.683	178.718	258.874	539.275	5%	45%
Resultado Operacional Líquido	2.288.687	2.240.513	1.826.636	6.355.836	37%	-18%
Outras Despesas Financeiras	-907.662	-262.088	-5.428.731	-6.598.481	-111%	1971%
Outras Despesas Operacionais	-1.368.610	-1.878.434	-2.256.456	-5.503.499	-46%	20%
Perdas Gerais	0	-834	0	-834	0%	-100%
Resultado antes do Imposto de Renda e CSSL	12.416	99.157	-5.858.551	-5.746.977	-120%	-6008%
Contrib Social sobre Lucro Líquido	0	0	-2.571	-2.571	0%	100%
IRPI sobre o Lucro Líquido	0	0	-4.285	-4.285	0%	100%
Lucro ou Prejuízo Líquido do período	12.416	99.157	-5.865.407	-5.753.833	-120%	-6015%



INFORMAÇÕES CONTÁBEIS E FINANCEIRAS

Demonstração do Resultado do Exercício – DRE – Grupo Nova Noiva (consolidado)

- As **Deduções** da Receita Bruta também reduziram, passando para R\$ 634 mil em março de 2024, estando diretamente relacionadas ao decréscimo das vendas, uma vez que as deduções são expressa em devoluções, cancelamentos e impostos diretamente associados a vendas e serviços prestados. Logo, espera-se que períodos com maiores vendas também tenham, por consequência, maiores deduções, mantidas todas as demais condições.
- Os **Custos** dos Bens e Serviços Vendidos também apresentaram redução, passando para R\$ 99 mil em março de 2024, com decréscimo de 24% se comparado ao mês anterior. Esses dispêndios representaram 2% das receitas brutas, um percentual em linha com as quantias normalmente praticados pelas Recuperandas em períodos anteriores.
- As **Despesas Operacionais** foram 13% maiores em comparação ao mês anterior, passando para R\$ 2,328 milhões no mês em análise, com destaque para o acréscimo ocorrido nos gastos com “outros serviços prestados por pessoa jurídica” (+60%) e “multas compensatórias” (superior a 100%), sendo que este último registrou um valor positivo em 02/2024, conforme apontado no Relatório anterior. Da análise realizada, observou-se que ocorreram diversos estornos em fevereiro de 2024, a título de correção de valores registrados indevidamente em períodos anteriores, gerando o saldo positivo mencionado. Contudo, em março de 2024, as “multas compensatórias” passaram a registrar o valor negativo de R\$ 162 mil, compatível com a classificação como despesa.
- As **Outras Receitas Operacionais** e **Financeiras** evoluíram para R\$ 259 mil no mês em análise, representando um acréscimo de 24% em relação a fevereiro de 2024, como resultado da venda de vestidos que estavam contabilizados no ativo imobilizado das Empresas.
- As **Outras Despesas Operacionais, Financeiras e Perdas Gerais** totalizaram R\$ 7,685 milhões em março de 2024, representando 70% de todos os custos e despesas necessários à manutenção dos negócios pelo Grupo Nova Noiva em março de 2024. Os dispêndios financeiros estão relacionados aos “juros passivos” e “encargos de atualizações” escriturados junto do reconhecimento dos processos tributários inscritos em dívida ativa, além das atualização realizadas nos passivos concursais vinculados à Classe III - quirografários. Sobre este último ponto, conforme esclarecidos pelas Recuperandas na Reunião de 14/05/2024, os créditos quirografários registrados nas Devedoras Ateliar KC e Center Debutantes, estavam em desacordo com o passivo devido, considerando a atualização estabelecida no PEJ em fruição, de maneira que as Companhias citadas tiveram os ajustes contábeis necessários em março de 2024. Por fim, já a conta “Outras Despesas Operacionais”, são as demandas/gastos das principais atividades das Recuperandas, englobando despesas como consertos de vestidos, freelancers, costureiras, eventos e divulgações da marca, dentre outros, com destaque para os “insumos utilizados no período” no importe de R\$ 903 mil.
- O **Resultado antes do Imposto de Renda e Contribuição Social sobre o Lucro (CSLL)** foi negativo, tendo em vista o aumento superior a 100% nas despesas de modo geral, oposto ao cenário sustentável verificado nos meses 01 e 02/2024.
- As despesas de **CSLL** e **IRPJ sobre o Lucro** registraram as quantias de R\$ 2,5 mil e R\$ 4,8 mil, respectivamente.
- Do exposto, conforme relatado acima, em consequência do expressivo aumento nas despesas, com destaque para a evolução das “outras despesas operacionais e financeiras”, o **Resultado Líquido** do período restou negativo, apontando o prejuízo contábil consolidado de R\$ -5,865.

INFORMAÇÕES CONTÁBEIS E FINANCEIRAS

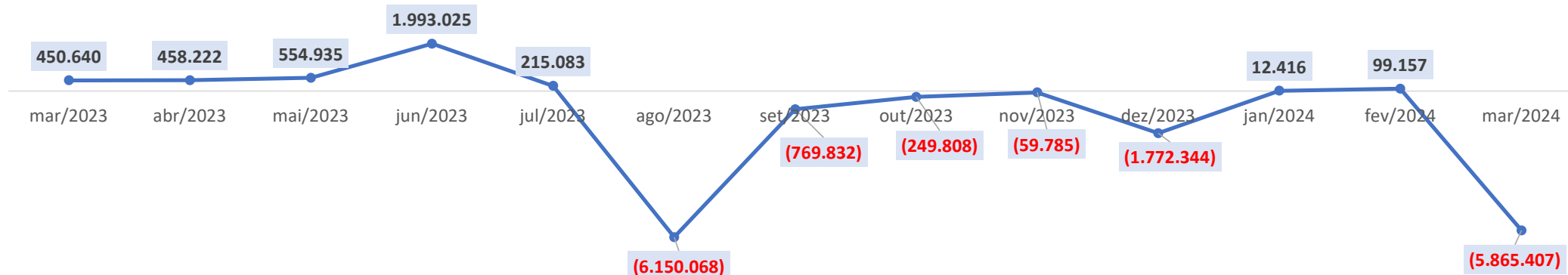
Demonstração do Resultado do Exercício – DRE – Grupo Nova Noiva (consolidado)



Em complemento ao exposto, observa-se abaixo as informações históricas das Recuperandas quanto ao resultado líquido consolidado apurado nos últimos 12 meses, sendo possível verificar a boa recuperação das Empresas em 2023, ainda que com prejuízos registrados em alguns meses em razão dos períodos em que o faturamento tende a cair. Já em 2024, as receitas auferidas com as vendas e serviços foram satisfatórias, conforme relatado por esta Subscritora nos Relatórios anteriores, quando do apontamento dos fatos relevantes destacados pelo Grupo Nova Noiva para o período, sendo que o fator que ensejou o prejuízo registrado em março de 2024, se deu pelos ajustes realizados a título de “juros passivos”, conforme detalhado na página 26.

EXERCÍCIO	2023											2024		
	mar/2023	abr/2023	mai/2023	jun/2023	jul/2023	ago/2023	set/2023	out/2023	nov/2023	dez/2023	jan/2024	fev/2024	mar/2024	
Grupo Nova Noiva (consolidado)	450.640	458.222	554.935	1.993.025	215.083	-6.150.068	-769.832	-249.808	-59.785	-1.772.344	12.416	99.157	-5.865.407	
TOTAL	450.640	458.222	554.935	1.993.025	215.083	-6.150.068	-769.832	-249.808	-59.785	-1.772.344	12.416	99.157	-5.865.407	

Resultado Líquido nos últimos 12 meses



Fonte: Informações disponibilizadas pelas Recuperandas

INFORMAÇÕES CONTÁBEIS E FINANCEIRAS


Ebitda – Grupo Nova Noiva (consolidado)



O EBITDA é uma métrica financeira importante fornecendo a visão do desempenho operacional da Empresa ao excluindo do resultado as despesas que não foram diretamente incorridas pela operação, como no caso dos juros, impostos e depreciação dos bens. A análise das variações percentuais e em reais ajuda a identificar tendências nos diferentes componentes do EBITDA e auxilia na avaliação da eficiência operacional da Empresa, valendo ressaltar que o EBITDA, embora seja uma métrica útil para avaliar o desempenho operacional, não considera todos os aspectos financeiros e não substitui uma análise completa das demonstrações financeiras.

EBITDA	fev/2024	mar/2024	Acumulado 2024
Resultado Operacional Líquido (EBIT)	2.240.513	1.826.636	6.355.836
Margem EBIT	50%	43%	45%
Depreciação	23.891	24.940	73.275
Amortização	727	727	2.181
Demais Impostos/Taxas e Contribuições	17.044	18.889	37.530
EBITDA	2.282.175	1.871.192	6.468.822
Margem EBITDA	51%	44%	46%

Margem do EBITDA x Receita Líquida



- Entre os meses de fevereiro e março de 2024, o **Resultado Operacional Líquido (EBIT)** passou de um lucro operacional de R\$ 2,240 milhões para um lucro de R\$ 1,826 milhões, indicando que as Recuperandas permaneceram sendo capazes de arcar com suas obrigações essenciais (custos e despesas diretamente incorridos na operação).
- A **Margem EBIT**, que expressa a proporção do Lucro (ou Prejuízo) Operacional Líquido em relação à Receita Líquida Total, apresentou melhora e atingiu 43% em março de 2024. No mais, os valores de “Depreciação” que passaram para R\$ 25 mil, podem parecer uma variação irrelevante no contexto geral das Recuperandas, porém, significativa quando somado ao resultado auferido e a implicação no EBITDA. Ainda, vale destacar que O Grupo Nova Noiva não aplica depreciação sobre os vestidos, seus principais ativos imobilizados, pois não há legislação para tal (i.e. não há regra contábil para verificar nível de integridade, e consequentemente degradação, de vestidos que sejam ativos imobilizados de uma Empresa).
- As Recuperandas novamente apresentaram saldo de R\$ 727 em "Amortização" sobre o Ativo Intangível do Grupo, que são os *softwares* e programas de computador registrados, saldo idêntico ao mês anterior.
- O **EBITDA** passou de um lucro de R\$ 2,282 milhões em 02/2024 para R\$ 1,871 mil em 03/2024, uma redução equivalente a R\$ 411 mil.
- Esses dados refletem um cenário financeiro operacional positivo, diante dos saldos de Lucro Líquido, EBITDA e suas respectivas margens acumuladas até então, de maneira que as Recuperandas devem seguir com as melhorias operacionais, transacionais e fiscais, de forma a manter o bom andamento do processo recuperacional.

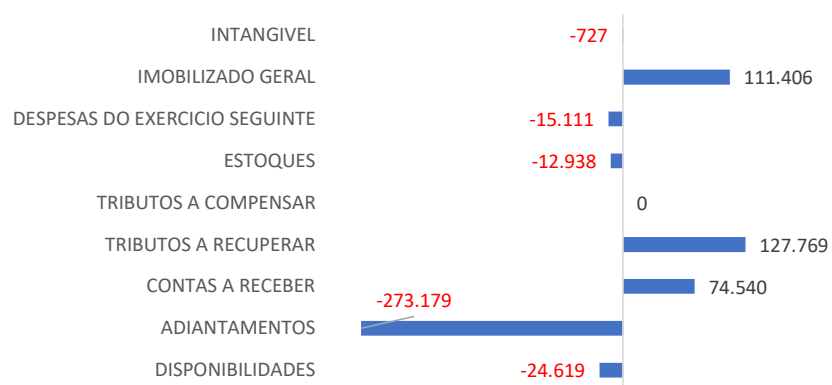
INFORMAÇÕES CONTÁBEIS E FINANCEIRAS

Balanco Patrimonial – Grupo Nova Noiva (consolidado) – Ativo



ATIVO	fev/2024	mar/2024	A.V %	A.H %
ATIVO CIRCULANTE	59.236.231	58.741.659	80%	-1%
DISPONIBILIDADES	654.530	629.910	1%	-4%
CAIXA GERAL	47.255	42.875	0%	-9%
DEPÓSITOS BANCÁRIOS	141.802	68.238	0%	-52%
OUTRAS DISPONIBILIDADES	465.472	518.798	1%	11%
CRÉDITOS	55.543.350	55.101.446	75%	-1%
ADIANTAMENTOS	488.512	215.333	0%	-56%
CONTAS A RECEBER	53.160.798	52.864.304	72%	-1%
TRIBUTOS A RECUPERAR	1.894.040	2.021.809	3%	7%
ESTOQUES	2.639.736	2.626.798	4%	0%
DESPESAS DO EXERCÍCIO SEGUINTE	398.615	383.504	1%	-4%
ATIVO NÃO CIRCULANTE	14.398.621	14.509.301	20%	1%
IMOBILIZADO GERAL	14.384.082	14.495.488	20%	1%
INTANGÍVEL	14.540	13.813	0%	-5%
TOTAL	73.634.853	73.250.960	100%	-1%

Var. Líquida de março/2024 (R\$ mil)



Fonte: Informações disponibilizadas pelas Recuperandas

O Ativo consiste em um conjunto de bens (tangíveis e intangíveis) e direitos sob o controle da Empresa, e do qual se espera a geração de benefícios econômicos e financeiros. A seguir, esta Auxiliar apresentará os saldos e as contas que compuseram o total do Ativo das Recuperandas em março de 2024:

☐ O **Ativo Circulante** permanece representando uma parte substancial do Ativo total do Grupo Nova Noiva, correspondendo a 80%. Isso indica que as Empresas permanecem com uma quantidade considerável de recursos alocados no curto prazo, para cobrir suas obrigações e financiar suas operações. Em março de 2024, o Ativo Circulante atingiu a quantia de R\$ 58 milhões, demonstrando minoração de 1% em comparação ao mês anterior, o equivalente a R\$ 494 mil.

☐ **Disponibilidades:** as “Disponibilidades” abrangem o caixa e equivalentes de caixa (saldos em contas correntes e aplicações financeiras de liquidez imediata), demonstrando redução de 4% em comparação ao mês anterior. Isso indica que as Empresas acumularam menos recursos em dinheiro no período, em decorrência de maiores saídas de valores pelos pagamentos realizados, mesmo com considerando os recebimentos de clientes e o saldo positivo originado em 02/2024. Contudo, mesmo com a melhora observada em 03/2024, as “Disponibilidades” permaneceram representando apenas 1% do total do Ativo das Companhias, indicando que o Grupo Nova Noiva detém apenas uma parte modesta dos seus recursos alocados em ativos de maior liquidez.

☐ **Adiantamentos:** pagamentos efetuados antecipadamente para funcionários e fornecedores, com retração de R\$ 273 mil em relação a 02/2024. Sobre os “**adiantamentos a fornecedores**”, foram realizados novos adiantamentos no total de R\$ 35 mil, frente a baixa de R\$ 55 mil pelas entregas efetuadas dos produtos e serviços pagos antecipadamente.

☐ Sobre os “**adiantamento a funcionários**”, houve novos adiantamentos de R\$ 250 mil, contra uma baixa de R\$ 237 mil, encerrando o mês em análise com um saldo acumulado de R\$ 35 mil em adiantamento para funcionários, o qual se espera ser baixado quando do processamento da próxima Folha de Pagamento.

*A.H. = Análise Horizontal

*A.V. = Análise Vertical

INFORMAÇÕES CONTÁBEIS E FINANCEIRAS

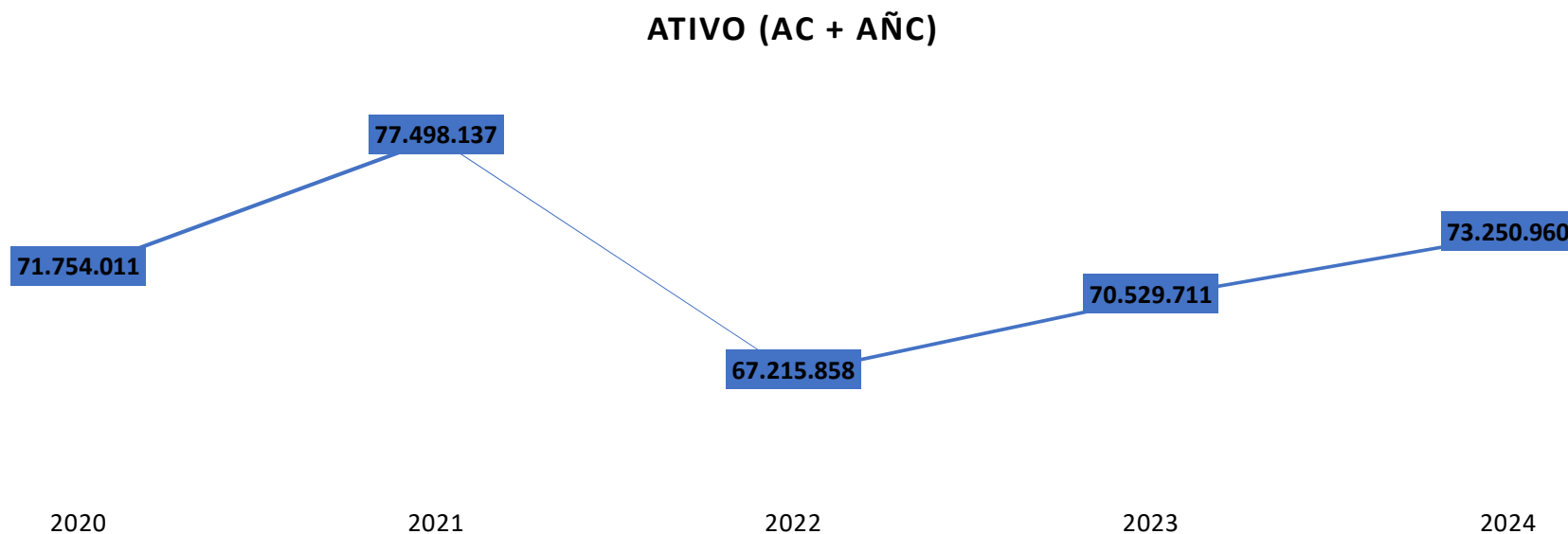
Balanco Patrimonial - Grupo Nova Noiva (consolidado) – Ativos



- ❑ Além disso, em relação aos “adiantamentos a terceiros”, segundo as Recuperandas, são destinados ao uso de vendedores externos, havendo R\$ 117 mil em novos adiantamentos, em contrapartida de R\$ 383 mil pelo recebimento de produtos e serviços pagos de forma antecipada. Ainda sobre esses adiantamentos, importante destacar que 23% do saldo está contabilizado em nome de “C/C - Gean Novais” e também 23% a título de “adiantamentos a fornecedores no país”.
- ❑ **Contas a Receber:** o montante a receber dos clientes continua representando o maior ativo do Grupo Nova Noiva, equivalente a 72% do total de bens e direitos das Recuperandas. A minoração de 1% no saldo em relação ao mês 02/2024, evidencia que as Companhias permanecem enfrentando desafios na geração de caixa com a efetivação de recebimentos pendentes com diversos clientes, sendo esse um dos fatores que ensejaram a crise enfrentada pelo Grupo Recuperando.
- ❑ **Tributos a Recuperar / Compensar:** o saldo contabilizado demonstra os créditos tributários detidos por cada Empresa do Grupo, de maneira que a utilização desses ativos para abatimento de valores devidos (passivos) ou restituições em dinheiro também deve ser realizada de forma individualizada, antes da ocorrência da prescrição dos mesmos. Houve aumento de 7% entre os meses de fevereiro e março de 2024, sendo possível observar que as Recuperandas recuperaram R\$ 546 mil em tributos no mês em análise, restando ainda um saldo substancial consolidado de R\$ 2 milhões a recuperar/compensar.
- ❑ **Estoques:** os estoques reduziram em R\$ 12 mil, restando um saldo de R\$ 2,626 milhões ao final de março de 2024. Considerado um fator operacional comum no ramo das Devedoras, reflete a movimentação operacional das Empresas e deve ser gerenciado com eficácia para evitar a obsolescência dos materiais estocados. Ademais, destaca-se que as variações nos estoques tem correlação com a sistemática gerencial, no sentido de que valores maiores ao final do mês podem ser reflexo de vendas que serão realizadas no início do mês seguinte, enquanto valores menores podem indicar uma baixa disponibilidade do produto no mercado, ou seja, as causas e consequências não são observáveis através de demonstrativos contábeis da própria competência, uma vez que a origem das movimentações reside em diversos pontos de estratégia gerencial de outros períodos.
- ❑ **Despesas do Exercício Seguinte:** este grupo de ativos registra os pagamentos efetuados antecipadamente (ou descontos adquiridos) a título de seguros e/ou encargos financeiros de exercícios futuros, mas que são reconhecidos no exercício atual, normalmente de forma mensal. O resultado verificado foi a redução de R\$ 15 mil, tendo em vista a apropriação em “prêmios de seguros a apropriar”.
- ❑ **Imobilizado:** o ativo realizável a longo prazo representava 20% do total de ativos das Recuperandas, somando R\$ 14,495 milhões ao final do mês em análise, sendo o **Imobilizado Geral** a maior parte desse grupo de bens e direitos. Em março de 2024, houve ampliação de R\$ 111 mil, tendo em vista a aquisição de “móveis, utensílios e instalações” no total de R\$ 11 mil, além do aumento líquido de R\$ 100 mil nos “vestidos de noiva/debutantes para locação”, como resultado das vendas de parte dos itens, além de aquisições e transferências entre as lojas do Grupo. No mais, houve o registro da depreciação mensal dos bens móveis, compondo a variação ocorrida nos ativos imobilizados.
- ❑ **Intangível:** esta categoria de ativos representa os *softwares* e programas de computadores do Grupo Nova Noiva, bem como a sua amortização acumulada até o mês em análise, restando o saldo líquido de R\$ 14 mil.



A seguir, é demonstrada a oscilação do Ativo desde o início do processo de recuperação judicial até março de 2024, sendo possível observar um crescimento geral de 2% nos bens e direitos no período:



Fonte: Informações disponibilizadas pelas Recuperandas

INFORMAÇÕES CONTÁBEIS E FINANCEIRAS

Balço Patrimonial – Grupo Nova Noiva (consolidado) – Passivo



PASSIVO	fev/2024	mar/2024	A.V %	A.H%
PASSIVO CIRCULANTE	94.239.209	99.721.293	126%	6%
BENEFÍCIOS E ENCARGOS SOCIAIS	6.945.498	6.859.822	9%	-1%
FORNECEDORES	433.096	527.601	1%	22%
EMPRÉSTIMOS OU FINANCIAMENTOS	37.252.139	42.307.350	54%	14%
OBRIGAÇÕES FISCAIS	47.684.180	48.087.631	61%	1%
PROVISÕES	1.474.234	1.490.221	2%	1%
OUTRAS OBRIGAÇÕES	450.062	448.668	1%	0%
PASSIVO NÃO CIRCULANTE	5.874.474	5.874.474	7%	0%
OBRIGAÇÕES A LONGO PRAZO	5.874.474	5.874.474	7%	0%
PATRIMÔNIO LÍQUIDO	-26.577.987	-26.663.787	-34%	0%
CAPITAL SOCIAL	1.500.000	1.500.000	2%	0%
OUTRAS CONTAS DO PAT. LÍQUIDO	-28.077.987	-28.163.787	-36%	0%
TOTAL	73.535.696	78.931.980	100%	7%

O Passivo é o conjunto de deveres e obrigações perante terceiros (Fornecedores, Pessoas Físicas e Jurídicas, Colaboradores, Bancos, Governo, Previdência Social, etc), bem como para com os Sócios e/ou Investidores (capital social e lucros). Em suma, são dívidas que poderão ser liquidadas em até um ano, ou após um ano do encerramento das demonstrações contábeis, resultando na saída de recursos financeiros. A seguir, esta Auxiliar apresenta os saldos e as contas que compuseram o total do Passivo das Recuperandas em março de 2024:

- ❑ **Passivo circulante:** o passivo a curto prazo evidenciou, em 03/2024, a maior parte das obrigações das Empresas, com R\$ 99,721 milhões dos compromissos reconhecidos pelo Grupo. Isso evidencia que as Recuperandas dependem, em grande medida, do financiamento de capital próprio e de terceiros a curto prazo para suas operações, visto que o saldo supera seus ativos também alocados a curto prazo (circulantes). Desse modo, é importante monitorar essa dependência e garantir que haja recursos suficientes para atender a essas obrigações.
- ❑ **Benefícios e Encargos Sociais:** o decréscimo de R\$ 85 mil nessas obrigações foi resultado dos pagamentos terem superado os novos valores a pagar gerados conforma a Folha de Pagamento do período. Esse grupo de contas apresentou um total R\$ 2 milhões em baixas, contra R\$ 1,9 milhões em novas obrigações registradas, com destaque para a redução dos “salários e remunerações a pagar” (-R\$ 55 mil). Ademais, tem-se que as Recuperandas não apresentam atrasos em verbas trabalhistas devidas aos seus funcionários.
- ❑ **Fornecedores:** constatou-se pagamentos e baixas de R\$ 2,304 milhões, em contrapartida as novas obrigações assumidas no total de R\$ 2,398 milhões durante o período analisado. Nesse grupo de contas, as Companhias apresentaram um saldo de R\$ 527 mil, demonstrando que além das ocorrências mensais de baixas, pagamentos e novos valores a liquidar, parte do montante devido é carregado de períodos anteriores, sendo necessária a análise da composição desses valores antigos e eventual ajuste para demonstração do passivo correto do Grupo Recuperando.

*A.H. = Análise Horizontal

*A.V. = Análise Vertical

Fonte: Informações disponibilizadas pelas Recuperandas

INFORMAÇÕES CONTÁBEIS E FINANCEIRAS
Balanco Patrimonial – Grupo Nova Noiva (consolidado) – Passivos

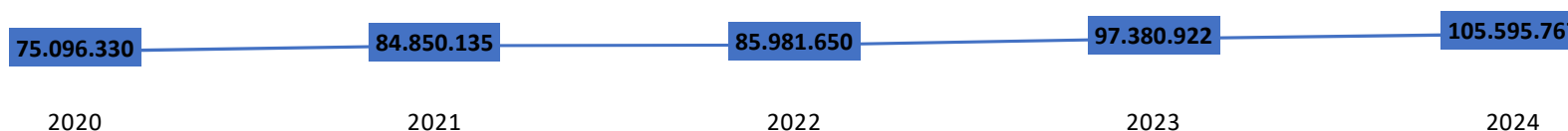


Ainda com relação ao saldo devido aos “fornecedores”, é importante informar que, conforme o controle fornecido pelas Recuperandas, o saldo de R\$ 527 mil está dividido entre 107 fornecedores, sendo que 87% das notas devidas são referentes aos meses de janeiro a março de 2024, sendo que as notas restantes abrangem os anos de 2023 a 2020.

- ❑ **Empréstimos ou Financiamentos:** aumento de R\$ 5 milhões, com um saldo total de R\$ 42,307 milhões a serem pagos ao final de março de 2024. As Recuperandas realizaram um ajuste nos valores relacionados aos créditos classificados na Classe III da RJ, acrescentando os juros e a atualização monetária não aplicados sobre as dívidas, no importe de R\$ 5 milhões, conforme disposto no Plano de Recuperação Judicial em fruição. Ademais, nota-se pagamentos de empréstimos no importe de R\$ 24 mil vinculados aos “Empréstimos com Terceiros – Alienação Fiduciária”, adimplemento de R\$ 36 mil relativo ao Contrato nº 848931 – Alienação Fiduciária com o Banco Daycoval e atualização de juros na quantia de R\$ 7 mil nas demais obrigações com alienação fiduciária.
- ❑ **Obrigações Fiscais:** o grupo de “obrigações fiscais” registrou elevação de 1%, uma vez que o reconhecimento de novos valores a pagar, além de atualizações monetárias e de encargos legais, superaram os pagamentos e compensações realizados período analisado, os quais totalizaram R\$ 666 mil, conforme exposto em detalhes na página 46.
- ❑ **Outras obrigações:** das ocorrências no período, constatou-se a redução dos “seguros a pagar” (- R\$ 15 mil), frente a elevação nos “acordos extrajudicial a pagar” (+ R\$ 13 mil) e “contribuição assistencial a recolher” (+ R\$ 322,00).
- ❑ Em resumo, ao analisar o Balanço Patrimonial de março de 2024, foi possível constatar que as Empresas continuam enfrentando desafios financeiros, como descrito acerca do alto índice de inadimplência (página 33), dentre outros fatores. Concomitantemente, há o aumento nas obrigações fiscais inerentes ao negócio do Grupo Recuperando, reduzindo o impacto positivo das melhorias alcançadas no período.

A seguir, é apresentada a oscilação do Passivo (desconsiderando o saldo do Patrimônio Líquido), com o objetivo de demonstrar sua variação desde o início do processo de recuperação judicial até março de 2024, refletindo o crescimento de 45%.

PASSIVO (PN+PNC)



Fonte: Informações disponibilizadas pelas Recuperandas

Este documento é cópia do original, assinado digitalmente por MICHELLE YUKIE UTSUNOMIYA, protocolado em 07/06/2024 às 17:58, sob o número WJMJ24412181065. Para conferir o original, acesse o site <https://esaj.tjsp.jus.br/pastadigital/pg/abrirConferenciaDocumento.do>, informe o processo 1092381-06.2020.8.26.0100 e código YKGV6E0C.



INFORMAÇÕES CONTÁBEIS E
FINANCEIRAS
ÍNDICES DE LIQUIDEZ



INFORMAÇÕES CONTÁBEIS E FINANCEIRAS

Índices de Liquidez – Grupo Nova Noiva (consolidado)



Os índices de liquidez contábil desempenham um papel crucial na análise abrangente e minuciosa da capacidade das Empresas para cumprirem suas obrigações. Estes índices derivam diretamente do Balanço Patrimonial, que, por sua vez, espelha a situação patrimonial atual das Entidades. Quando interpretados de forma precisa, esses índices se transformam em indicadores de alta qualidade, proporcionando uma valiosa orientação à gestão para a tomada de decisões. A partir dos valores obtidos nos demonstrativos contábeis de março de 2024, nota-se que todos os índices de liquidez do Grupo Econômico permanecem com resultados inferiores a 1, indicando que, até o período em análise, o Grupo Nova Noiva não possuía ativos suficientes para arcar com seus passivos em nenhum dos 4 cenários, conforme abaixo:

Recuperandas	Liquidez Corrente	02/2024	Índice	03/2024	Índice
Grupo Nova Noiva (consolidado)	Ativo Circulante	59.236.231	0,6	58.741.659	0,6
	Passivo Circulante	94.239.209		99.721.293	

Recuperandas	Liquidez Seca	02/2024	Índice	03/2024	Índice
Grupo Nova Noiva (consolidado)	Ativo Circulante - Estoques	56.596.495	0,6	56.114.861	0,6
	Passivo Circulante	94.239.209		99.721.293	

Recuperandas	Liquidez Imediata	02/2024	Índice	03/2024	Índice
Grupo Nova Noiva (consolidado)	Disponível	654.530	0,01	629.910	0,01
	Passivo Circulante	94.239.209		99.721.293	

Recuperandas	Liquidez Geral	02/2024	Índice	03/2024	Índice
Grupo Nova Noiva (consolidado)	Ativo Circ. + Ativo Não Circulante	73.634.853	0,7	73.250.960	0,7
	Passivo Circulante + Passivo ã Circulante	100.113.683		105.595.767	

Fonte: Informações disponibilizadas pelas Recuperandas



ENDIVIDAMENTO:
CRÉDITOS SUJEITOS

Consolidado Grupo Nova Noiva





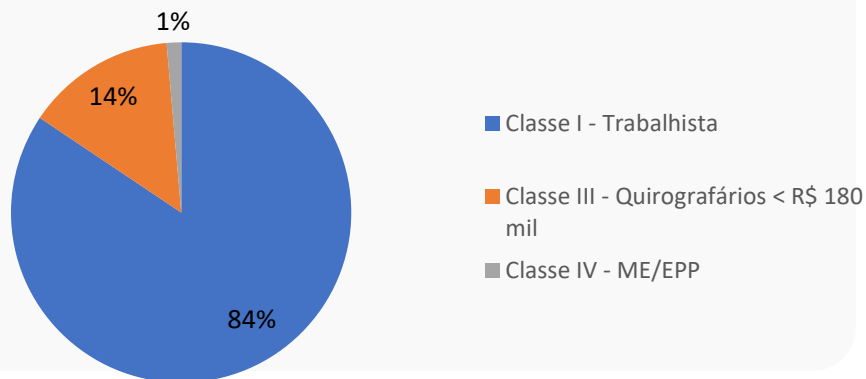
ENDIVIDAMENTO

Créditos Sujeitos à Recuperação Judicial – Endividamento Grupo Nova Noiva

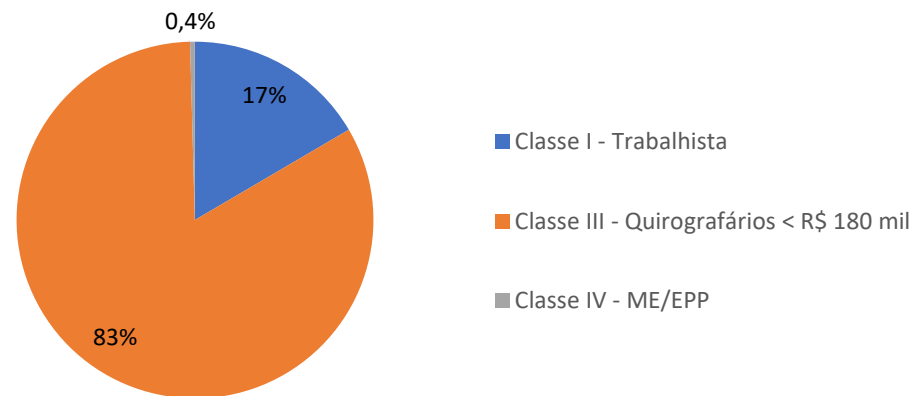
Os créditos atualmente sujeitos à Recuperação Judicial do grupo somam a quantia de R\$ 47,173 milhões, saldo que, após a aplicado o deságio proposto pelas Recuperandas e aprovado em Assembleia Geral de Credores, totalizam um saldo devido aos credores de R\$ 35,965 milhões, conforme segue:

Classe	Quantidade de Credores	% Quantidade de Credores	Valor Total (R\$)	% Valor por Classe
Classe I - Trabalhista	308	85%	7.817.011,26	17%
Classe III - Quirografários	52	14%	39.181.421,60	83%
Classe IV - ME/EPP	5	1%	208.195,12	0,4%
TOTAL	365	100%	47.248.539,96	100%

Percentual de Credores Sujeitos a RJ



Percentual de Créditos Sujeitos a RJ



Fonte: Relação de Credores da Administradora Judicial.

Habilitações de crédito administrativas

Nos termos da decisão de fls. 4959/4961, os credores munidos de sentença condenatória poderão, a qualquer tempo, requerer a inclusão/retificação de seu crédito perante a Administradora Judicial, encaminhando sentença e demais documentos pertinentes por e-mail (rj.novanoiva@excelia.com.br). Mensalmente, com a apresentação do relatório mensal, a Administradora Judicial apresentará parecer sobre os pedidos de inclusão de créditos. Não havendo impugnação, será determinada a inclusão automática no QGC.

Neste mês não foram recepcionados novos pedidos de habilitação de crédito.



ENDIVIDAMENTO:
CRÉDITOS NÃO SUJEITOS
Consolidado Grupo Nova Noiva





ENDIVIDAMENTO

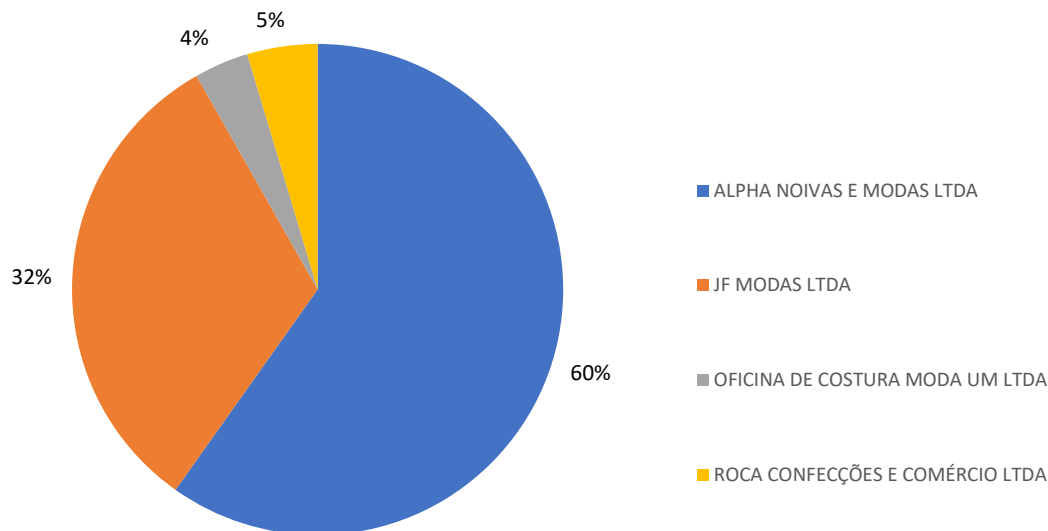
Créditos Não Sujeitos à Recuperação Judicial – Garantia Fiduciária

A relação dos créditos com garantia fiduciária (art. 47, §2º), atualizada para o mês de março de 2024, demonstrou valores devidos pelo Grupo Nova Noiva no total de R\$ 4,036 milhões, sob a responsabilidade das Recuperandas Alpha Noivas e Modas, JF Modas, Oficina de Costura Moda Um e Roca Confeccões. Assim como nos períodos anteriores, não foram demonstrados valores não sujeitos à Recuperação Judicial garantidos por alienação fiduciária para as demais Empresas do Grupo.

Foi possível verificar que as Recuperandas demonstraram redução de 1%, ou pouco mais de R\$ 39 mil, nas dívidas garantidas com alienação fiduciária no período entre fevereiro e março de 2024, em razão dos pagamentos efetivados, superando as atualizações de juros.

RECUPERANDAS	02/2024 (R\$)	03/2024 (R\$)
ALPHA NOIVAS E MODAS LTDA	2.448.212	2.413.894
JF MODAS LTDA	1.301.130	1.291.420
OFICINA DE COSTURA MODA UM LTDA	142.619	144.802
ROCA CONFECÇÕES E COMÉRCIO LTDA	183.368	186.174
TOTAL	4.075.329	4.036.290

Representatividade créditos não sujeitos em 03/2024



Fonte: Informações disponibilizadas pelas Recuperandas

ENDIVIDAMENTO

Créditos Não Sujeitos à Recuperação Judicial – Valores devidos ao Fisco



Até o mês de março de 2024, as Empresas apresentaram dívidas tributárias no saldo total de R\$ 48.087.631, destacando-se os tributos federais inscritos em “Dívida Ativa”, representando 80% do total, o equivalente a R\$ 38 milhões, seguidos do Imposto sobre Circulação de Mercadorias e Serviços (ICMS) com 15% do total, correspondendo a R\$ 7 milhões, e os demais tributos federais e municipais que sumarizaram R\$ 2,391 milhões, representando os 5% restantes da dívida. Vale destacar, que as Recuperandas vêm apresentando elevações recorrentes em seu passivo tributário, fato que, segundo seus representantes, ocorre devido ao rompimento dos parcelamentos outrora firmados, ensejando a perda de descontos e retomando a atualizações monetárias e juros originalmente aplicados sobre essas obrigações.

GRUPO NOVA NOIVA - MARÇO DE 2024								
Recuperandas - Em R\$	UNIÃO					ESTADO	MUNICÍPIO	Total
	COFINS	PIS COFINS E CSLL Fonte/Outros	IRRF	PIS	Tributos Federais Dívida Ativa	ICMS	ISS	
Alpha Noivas e Modas Ltda.	0	9.764	1.235	0	5.925.624	1.228.149	0	7.164.771
Atelier KC Ltda.	1.044.269	784	75.751	226.716	14.474.269	5.469	514.872	16.342.129
Castelo Branco Confeccões e Comércio Ltda.	0	1.037	2.078	0	1.670.683	78.040	0	1.751.837
Center Debutantes Ltda.	114.545	377	42.731	24.868	4.091.959	4.268.775	83.630	8.626.886
EBTV Empresa Brasileira de Tecidos e Vestidos Ltda.	45.153	14	586	9.803	1.048.290	409.315	0	1.513.161
J F Modas Ltda.	0	2.003	182	0	5.189.345	1.015.558	163.540	6.370.628
Oficina de Costura Moda UM Ltda.	0	455	50	0	2.320.415	0	25.132	2.346.052
Roca Confeccões e Comércio Ltda.	0	518	37	0	1.553.800	58.246	18	1.612.619
Santa Scarpa Calçados e Acessórios Ltda.	0	0	0	321	517.611	224.004	0	741.936
Stilo 92 Modas Ltda.	0	518	74	0	1.549.401	67.620	0	1.617.613
Total	1.203.967	15.468	122.724	261.708	38.341.397	7.355.175	787.192	48.087.631
% do total	3%	0%	0%	1%	80%	15%	2%	100%

Fonte: Informações disponibilizadas pelas Recuperandas

ENDIVIDAMENTO

Créditos Não Sujeitos à Recuperação Judicial – Tributos pagos em março de 2024

Conforme segue, no mês de março de 2024, as Devedoras realizaram pagamentos de R\$ 167 mil em tributos federais e municipais, além de terem realizado a compensação de créditos fiscais no importe de R\$ 548 mil, de maneira que as baixas no Passivo Tributário consolidado do Grupo Recuperando totalizaram R\$ 715 mil, o equivalente a 1% da dívida com o Fisco.

GRUPO NOVA NOIVA - PAGAMENTOS EM MARÇO DE 2024				
Recuperanda - Em R\$	UNIÃO		MUNICÍPIO	Total
	IRRF/INSS	PIS / COFINS / CSLL / OUTROS FEDERAIS	ISS	
Atelier KC Ltda.	106.827	7.188	66	114.081
Center Debutantes Ltda.	48.439	135	18	48.593
EBTV Empresa Brasileira de Tecidos e Vestidos Ltda.	3.349	14	6	3.369
Santa Scarpa Calçados e Acessórios Ltda.	824	0	0	824
Total	159.440	7.337	90	166.867
% do total	96%	4%	0,1%	100%

GRUPO NOVA NOIVA - COMPENSAÇÕES DE CRÉDITOS FISCAIS EM MARÇO DE 2024				
Recuperanda - Em R\$	UNIÃO		ESTADO	Total
	IRRF/INSS	PIS / COFINS / CSLL / OUTROS FEDERAIS	ICMS	
Atelier KC Ltda.	0	307.340	1.178	308.518
Center Debutantes Ltda.	2.225	109.638	120.297	232.160
EBTV Empresa Brasileira de Tecidos e Vestidos Ltda.	0	7.968	0	7.968
Total	2.225	424.946	121.475	548.646
% do total	0,4%	77%	22%	100%

Fonte: Informações disponibilizadas pelas Recuperandas

ENDIVIDAMENTO

Créditos Não Sujeitos à Recuperação Judicial – Tributos pagos desde o início da recuperação judicial



Conforme segue, desde o início do processo de soerguimento e até o mês de março de 2024, as Recuperandas apresentaram um controle com pagamentos/baixas por compensação no total de R\$ 2,6 milhões, com destaque para os adimplementos a título de INSS na quantia de R\$ 1,5 milhões, representando 60% do valor global.

GRUPO NOVA NOIVA - PAGAMENTOS DESDE O INÍCIO DA RJ ATÉ 03/2024								
Recuperanda - Em R\$	UNIÃO					ESTADO	MUNICÍPIO	Total
	CSLL	IRPJ	IRRF	PIS / COFINS / CSLL	INSS	ICMS	ISS	
Alpha Noivas e Modas Ltda.	0	0	136.458	15.247	81.923	0	1.143	234.771
Atelier KC Ltda.	129	129	410.928	95.548	852.866	0	2.625	1.362.226
Castelo Branco Confeccões e Comércio Ltda.	0	0	21.533	189	37.944	0	58	59.724
Center Debutantes Ltda.	129	129	191.343	4.338	409.224	47.782	496	653.441
EBTV Empresa Brasileira de Tecidos e Vestidos Ltda.	129	129	27.396	2.184	36.330	88	343	66.599
J F Modas Ltda.	0	0	40.680	3.237	50.844	2.737	544	98.041
Oficina de Costura Moda UM Ltda.	0	0	10.847	262	25.023	0	485	36.617
Roca Confeccões e Comércio Ltda.	0	0	912	436	12.198	3.467	198	17.210
Santa Scarpa Calçados e Acessórios Ltda.	0	0	2.617	0	23.715	0	0	26.332
Stilo 92 Modas Ltda.	0	0	17.446	32	27.974	2.445	0	47.897
Total	388	388	860.158	121.474	1.558.040	56.518	5.891	2.602.858
% do total	0,01%	0,01%	33%	5%	60%	2%	0,23%	100%

Fonte: Informações disponibilizadas pelas Recuperandas

ENDIVIDAMENTO

Regularização do passivo fiscal



- ❑ Conforme decisão homologatória proferida em 18/07/2022 (fls. 8900/8907) e publicada em 21/07/2022, as Recuperandas deveriam regularizar o seu passivo fiscal no prazo de 90 dias desde a homologação, a teor dos artigos 57 e 68 da Lei 11.101/05. As Devedoras interpuseram o Agravo de Instrumento n.º 2182695-19.2022.8.26.0000, parcialmente provido para ampliar o prazo para 180 dias, prazo este que teria expirado em janeiro de 2023. Contra o v. acórdão, as Recuperandas interpuseram Recurso Especial, cujo efeito suspensivo foi deferido até o exame de admissibilidade, se negativo, ou até seu julgamento, caso admitido. O recurso foi recepcionado no STJ e aguarda decisão.
- ❑ O Grupo Nova Noiva, por sua vez, apresentou o protocolo de adesão aos parcelamentos fiscais e comprovantes de pagamento dos referidos parcelamentos.
- ❑ Porém, as Recuperandas paralisaram as negociações dos débitos em aberto e suspenderam os pagamentos dos novos parcelamentos, tendo em vista que as Empresas estão concentrando seus esforços no cumprimento das obrigações do Plano de Recuperação Judicial.
- ❑ O Grupo NN pretendia retomar os pagamentos e as negociações tributárias ainda no ano de 2023. No entanto, de acordo com as escriturações contábeis verificadas e informações apresentadas pelas Empresas, os acordos de pagamentos tributários, mediante parcelamentos e descontos obtidos, foram rompidos e as Recuperandas ainda não vislumbram um período futuro definido para a retomada dessas negociações.
- ❑ No mais, importante registrar que o Grupo Recuperando apresentou um endividamento de R\$ 105 milhões em março de 2024, considerando o total do passivo circulante somado ao passivo não circulante, e após o abatimento das operações “Intercompany”. Assim, tem-se que o Passivo Tributário de R\$ 48 milhões, representa 45% das obrigações do Grupo Nova Noiva.

ENDIVIDAMENTO

Regularização do passivo fiscal



Na esfera municipal, as Recuperandas demonstraram R\$ 575 mil em passivos, divididos entre ISS e taxas municipais devidos pelas Empresas Atelier KC, Center Debutantes, JF Modas e Oficina Moda UM, com um total de R\$ 51.236,05 em parcelas pagas até então.

Empresa Devedora	Municipal				
	Tributo	Valor total da dívida	Parcelamento	Parcelas Pagas	Pagamento (corrigido)
Alpha Noivas e Modas Ltda	N/D	N/D	N/D	N/D	N/D
Atelier KC Ltda	ISS - Simples	R\$ 5.234,77	15 parcelas	3	R\$ 1.057,38
	Taxas	R\$ 395.122,17	60 parcelas	3	R\$ 32.319,87
Castelo Branco Conf. E Com. Ltda	N/D	N/D	N/D	N/D	N/D
Center Debutantes Ltda	Taxas	R\$ 55.093,85	36 parcelas	3	R\$ 5.737,95
EBTV - Emp. Bras. de Tecidos e Vestidos Ltda.	N/D	N/D	N/D	N/D	N/D
J.F. Modas Ltda	Taxas	R\$ 95.184,80	60 parcelas	3	R\$ 10.664,78
Oficina de Costura Moda Um Ltda	ISS - Simples	R\$ 24.648,13	60 parcelas	3	R\$ 1.456,07
Roca Conf. e Com. Ltda	N/D	N/D	N/D	N/D	N/D
Santa Scarpa Calçados e Acessórios Ltda	N/D	N/D	N/D	N/D	N/D
Stilo 92 Modas Ltda	N/D	N/D	N/D	N/D	N/D
TOTAL		R\$ 575.283,72			R\$ 51.236,05

ENDIVIDAMENTO
Regularização do passivo fiscal



Já na esfera estadual, as Recuperandas indicaram R\$ 6 milhões em passivos de ICMS devidos por todas as Empresas do grupo Nova Noiva, com exceção da Oficina Moda UM, com um total de R\$ 327.853,07 em parcelas pagas.

Empresa Devedora	Estadual				
	Tributo	Valor total da dívida	Parcelamento	Parcelas Pagas	Pagamento (corrigido)
Alpha Noivas e Modas Ltda	ICMS	R\$ 10.231,95	20 parcelas	2	R\$ 1.039,18
Alpha Noivas e Modas Ltda	ICMS	R\$ 97.487,59	60 parcelas	2	R\$ 3.300,25
Alpha Noivas e Modas Ltda	ICMS	R\$ 183.004,10	60 parcelas	2	R\$ 6.195,28
Alpha Noivas e Modas Ltda	ICMS	R\$ 1.191.866,31	60 parcelas	2	R\$ 138.945,02
Atelier KC Ltda	ICMS	R\$ 6.697,61	13 parcelas	2	R\$ 1.046,47
Atelier KC Ltda	N/D	N/D	N/D	N/D	N/D
Castelo Branco Conf. E Com. Ltda	ICMS	R\$ 78.621,54	60 parcelas	2	R\$ 2.661,59
Center Debutantes Ltda	ICMS	R\$ 344.099,70	60 parcelas	2	R\$ 11.649,79
Center Debutantes Ltda	ICMS	R\$ 2.343.440,23	60 parcelas	2	R\$ 79.333,35
EBTV - Emp. Bras. de Tecidos e Vestidos Ltda.	ICMS	R\$ 11.452,29	22 parcelas	2	R\$ 1.057,38
EBTV - Emp. Bras. de Tecidos e Vestidos Ltda.	ICMS	R\$ 418.123,52	60 parcelas	4	R\$ 28.601,01
J.F. Modas Ltda	ICMS	R\$ 18.363,18	36 parcelas	2	R\$ 1.036,12
J.F. Modas Ltda	ICMS	R\$ 1.056.796,38	60 parcelas	2	R\$ 35.776,06
Oficina de Costura Moda Um Ltda	N/D	N/D	N/D	N/D	N/D
Roca Conf. e Com. Ltda	ICMS	R\$ 59.851,52	60 parcelas	2	R\$ 2.026,21
Santa Scarpa Calçados e Acessórios Ltda	ICMS	R\$ 7.464,95	13 parcelas	1	R\$ 579,97
Santa Scarpa Calçados e Acessórios Ltda	ICMS	R\$ 16.346,14	32 parcelas	2	R\$ 1.037,77
Santa Scarpa Calçados e Acessórios Ltda	ICMS	R\$ 96.152,57	60 parcelas	2	R\$ 11.209,27
Stilo 92 Modas Ltda	ICMS	R\$ 69.664,64	60 parcelas	2	R\$ 2.358,35
TOTAL		R\$ 6.009.664,22			R\$ 327.853,07

ENDIVIDAMENTO Regularização do passivo fiscal



Na esfera federal, as Recuperandas indicaram R\$ 8,9 mil em passivos não especificados devidos pela Empresa Oficina Moda UM, com um total de R\$ 1.061,07 em parcelas pagas. **Vale salientar que, antes de suspender as negociações, o Grupo Nova Noiva aguardava a aprovação do Fisco quanto ao pedido de parcelamento protocolado para inclusão das demais Empresas e competências, incluindo os tributos correntes.**

Empresa Devedora	Federal				
	Tributo	Valor total da dívida	Parcelamento	Parcelas Pagas	Pagamento (corrigido)
Alpha Noivas e Modas Ltda	N/D	N/D	N/D	N/D	N/D
Atelier KC Ltda	N/D	N/D	N/D	N/D	N/D
Castelo Branco Conf. E Com. Ltda	N/D	N/D	N/D	N/D	N/D
Center Debutantes Ltda	N/D	N/D	N/D	N/D	N/D
EBTV - Emp. Bras. de Tecidos e Vestidos Ltda.	N/D	N/D	N/D	N/D	N/D
J.F. Modas Ltda	N/D	N/D	N/D	N/D	N/D
Oficina de Costura Moda Um Ltda	N/D	R\$ 8.974,34	17 parcelas	2	R\$ 1.061,07
Roca Conf. e Com. Ltda	N/D	N/D	N/D	N/D	N/D
Santa Scarpa Calçados e Acessórios Ltda	N/D	N/D	N/D	N/D	N/D
Stilo 92 Modas Ltda	N/D	N/D	N/D	N/D	N/D
TOTAL		R\$ 8.974,34			R\$ 1.061,07



ANEXOS



ANEXOS

Fotos: Visita presencial realizada em 13/05/2024

Center Noivas Luz - Rua São Caetano, 13



ANEXOS

Fotos: Visita presencial realizada em 13/05/2024

Nova Noiva Jardins – Avenida Rebouças, 2.983



ANEXOS

Fotos: Visita presencial realizada em 13/05/2024

Nova Noiva Moema – Avenida dos Carinás, 394



ANEXOS

Fotos: Visita presencial realizada em 13/05/2024

Via Sposa Luz – Rua São Caetano, 62



ANEXOS

Fotos: Visita presencial realizada em 13/05/2024

Demetrios - Rua Florêncio de Abreu, 876



ANEXOS

Fotos: Visita presencial realizada em 13/05/2024

Administrativo, Atacado e Showroom - Rua 25 de Janeiro, 69





ANEXOS

Fotos: Visita presencial realizada em 13/05/2024

Center Debutante Luz - Rua São Caetano, 27



ANEXOS

Fotos: Visita presencial realizada em 13/05/2024

Nova Noiva Luz – Avenida Tiradentes, 40

