



EXCELENTÍSSIMO SENHOR DOUTOR JUIZ DE DIREITO DA 2ª VARA DE FALÊNCIAS E RECUPERAÇÕES JUDICIAIS DO FORO CENTRAL CÍVEL DA COMARCA DE SÃO PAULO

### RECUPERAÇÃO JUDICIAL

Processo nº 1092381-06.2020.8.26.0100

**EXCELIA CONSULTORIA LTDA.** (“Excelia” ou “Administradora Judicial”), vem, respeitosamente, à presença de Vossa Excelência, nos autos da Recuperação Judicial de **ALPHA NOIVAS LTDA. e outras** (“Grupo Nova Noiva” ou “Recuperandas”), apresentar os inclusos (i) **Relatório de Cumprimento do Plano de Recuperação Judicial (RCP)** de competência de outubro de 2023 (Doc. 01), (ii) **Relatório de Incidentes de novembro de 2023** (Doc. 02) e (iii) **Relatório Mensal de Atividades de competência de setembro de 2023** (Doc. 03), requerendo seja aberta vista aos credores e Recuperandas.

Sendo o que lhe cumpria para o momento, a Excelia permanece à disposição do MM. Juízo.

São Paulo, 30 de novembro de 2023.

**EXCELIA CONSULTORIA LTDA.**  
**Administradora Judicial**

Maria Isabel Fontana  
OAB/SP 285.743

Rafael Valério Braga Martins  
OAB/SP 369.320

Michelle Yukie Utsunomiya  
OAB/SP 450.674  
(assinatura eletrônica)

## **RELATÓRIO MENSAL DE ATIVIDADES**

### **GRUPO NOVA NOIVA**

**Recuperação Judicial nº 1092381-06.2020.8.26.0100**

**2ª Vara Falências e Recuperações Judiciais da Comarca de São Paulo**

**Competência: setembro de 2023**

São Paulo, 30 de novembro de 2023.



# ÍNDICE

04	EVENTOS RELEVANTES
11	VISÃO GERAL DAS RECUPERANDAS
14	INVESTIMENTOS REALIZADOS
16	FATURAMENTO E FUNCIONÁRIOS
20	INFORMAÇÕES CONTÁBEIS E FINANCEIRAS
36	ENDIVIDAMENTO – SUJEITO
39	ENDIVIDAMENTO – NÃO SUJEITO
47	ANEXOS



## INTRODUÇÃO - RELATÓRIO MENSAL DE ATIVIDADES (RMA)

Trata-se de pedido de Recuperação Judicial distribuído pelo Grupo Nova Noiva ("Recuperandas"), em 01/10/2020, perante a 2ª Vara de Falências e Recuperações Judiciais da Comarca de São Paulo, sob o número 092381-06.2020.8.26.0100, tendo sido deferido o processamento da Recuperação Judicial em conjunto e nomeada a Excelia Consultoria Ltda. ("Excelia") como Administradora Judicial.

**Diante do deferimento da consolidação substancial (art. 69-J da Lei 11.101/05), algumas análises são apresentadas de forma consolidada, dentre elas os demonstrativos contábeis e o endividamento do grupo.**

O presente RMA reproduz os atos de fiscalização das atividades, bem como tece análises sobre os demonstrativos contábeis de **setembro de 2023 e visita presencial às sedes das Recuperandas em 10/11/2023.**

O plano de recuperação judicial foi homologado em 18/07/22, sob condição resolutiva de comprovação da regularização do passivo fiscal, ora suspensa por determinação do E. TJSP.

Por fim, o presente RMA respeita a padronização recomendada pela Corregedoria Geral da Justiça, conforme Comunicado CG nº 786/2020, disponibilizado no DJE em 01/09/2020.



## EVENTOS RELEVANTES



- **Regularização do passivo fiscal:** conforme decisão homologatória proferida em 18/07/2022 (fls. 8900/8907) e publicada em 21/07/2022, as Recuperandas deveriam regularizar o seu passivo fiscal no prazo de 90 dias desde a homologação, a teor dos artigos 57 e 68 da Lei 11.101/05. As Recuperandas interpuseram o Agravo de Instrumento n.º 2182695-19.2022.8.26.0000, parcialmente provido para ampliar o prazo para 180 dias, prazo este que teria expirado em janeiro de 2023. Contra o v. acórdão, as Recuperandas interpuseram Recurso Especial, cujo efeito suspensivo foi deferido até o exame de admissibilidade, se negativo, ou até seu julgamento, caso admitido. O recurso foi recepcionado no STJ e aguarda decisão.

#### Próximos passos

- Envio de dados bancários para as Recuperandas ([financeiro@novanoiva.com.br](mailto:financeiro@novanoiva.com.br)) e realização de pagamentos previstos no Plano de Recuperação Judicial. A fiscalização do cumprimento do PRJ é realizada em relatório específico.
- O cronograma atualizado do presente processo se encontra na seção "Anexos" do RMA.

### Pedidos de habilitação de crédito recebidos pela AJ

Por força da r. decisão de fls. 4959/4961, os credores detentores de sentença condenatória foram instruídos a enviarem suas certidões de habilitação de crédito **diretamente ao e-mail da AJ ([rj.novanoiva@excelia.com.br](mailto:rj.novanoiva@excelia.com.br))**, alternativamente à distribuição de habilitação de crédito retardatária mediante incidente de crédito.

Neste mês, a AJ não recepcionou novos pedidos administrativos de habilitação de crédito.

### Visita presencial às sedes das Recuperandas em 10/10/2023

Em 10/11/2023, a Administradora Judicial realizou, de forma presencial, a visita de constatação de atividades em todas as lojas, estoques, sedes operacionais e administrativas das Recuperandas, conforme as fotos que seguem na seção "Anexos" deste RMA.

Não ocorreram mudanças significativas em relação ao mês anterior. As empresas seguem em funcionamento normal e bastante ativas, com boa movimentação de colaboradores e clientes pelos ambientes operacionais.



## Principais eventos do relatório mensal de atividade (RMA) referentes ao mês de setembro de 2023

### Reporte Operacional, conforme as Recuperandas:

- As empresas operaram em situação de funcionamento normal, sem restrições. O número de entregas de vestidos permanece ocorrendo dentro do esperado, mantendo a expectativa de alta demanda, com prazos mais curtos entre a contratação e a entrega. Considerando que a média dos períodos anteriores era de 08 a 12 meses, foi apresentado que, em setembro de 2023, as empresas novamente demonstraram um período de 03 a 08 meses entre a contratação dos serviços e a realização das cerimônias.
- Segundo as Recuperandas, para o mês de setembro de 2023, se comparado ao mesmo período posterior à pandemia, apresentou um faturamento 32% maior no varejo, acumulando um crescimento anual de 14%, tendo como parâmetro o mês de setembro de 2022.
- Para o setor do atacado, as Recuperandas atingiram um resultado 20% maior do que seria um mês pleno, tendo como referência o mês 09/2022. Evidenciando que a recuperação do segmento atacado permanece mais lenta, se comparada com o segmento varejo. As Recuperandas mantêm a projeção de atingir os resultados que foram alcançados antes da pandemia em algum período do ano de 2024.
- As Recuperandas mantiveram a informação de que com a diminuição do prazo médio das cerimônias, o volume de trabalho nas oficinas internas e terceirizadas permanece alto, dentro de um nível administrável. As tendências de locação de vestidos usados em favor da primeira locação (locação de peça nova) permanecem com maior representatividade, sendo que, dentre as locações do varejo, 73% foram de peças usadas, fato que ocasionou aumento na utilização de materiais para reforma.
- Analisando os demonstrativos contábeis fornecidos pelas Recuperandas, foi possível observar um faturamento bruto de pouco mais de R\$ 4,4 milhões, que somados aos R\$ 95,9 mil escriturados como “Outras Receitas” totalizou um saldo de R\$ 4,54 milhões em receitas no mês 09/2023.
- **Os vestidos de noiva permaneceram representando quase a totalidade dos bens imobilizados das Recuperandas e o Balanço Patrimonial evidenciou saldo de R\$ 13,007 milhões em setembro de 2023, contra R\$ 12,996 milhões em agosto de 2023, demonstrando uma elevação de R\$ 10 mil na rubrica do ativo imobilizado “Vestidos de Noiva para Locação”.**



## Principais eventos do relatório mensal de atividade (RMA) referentes ao mês de setembro de 2023

- No Balanço Patrimonial de setembro de 2023, foi observada uma valorização de 5% no grupo dos Estoques ou R\$ 135 mil a mais com relação ao mês de agosto de 2023. Elevação essa ocorrida, principalmente, por conta de maiores entradas contabilizadas como “Mercadorias para revenda” e “Estoque de insumos” no período analisado, fazendo com que o mês de setembro de 2023 terminasse com um saldo de R\$ 3,128 milhões escriturados como estoques, somando os saldos de matéria-prima e vestidos destinados para venda.
- **Conforme orientações da AJ, o Grupo Nova Noiva permanece atento às limitações impostas pelo art. 66 da Lei 11.101/05 sobre venda ou oneração de bens do ativo não circulante, de modo que se comprometeram a não alienar bens do ativo não circulante, ainda que sejam vestidos, sem previamente informar a Administradora Judicial e ao Juízo, que proferiu em 26 de janeiro de 2022, conforme fls 7.891 e 7.892 do processo, autorização para eventuais vendas de imobilizado (vestidos de noiva). Sendo assim, no mês de setembro de 2023, as Recuperandas apresentaram uma baixa total de R\$ 10 mil, se comparado ao mês anterior, ocorrida por conta da depreciação contábil de seus ativos.**
- As Receitas líquidas apresentadas em setembro de 2023 aumentaram 23% com relação ao mês de agosto de 2023, muito por conta do maior numerário em faturamento bruto com relação ao período anterior. Logo, o mês de setembro de 2023 demonstrou um saldo de R\$ 3,8 milhões em Receitas líquidas, valor R\$ 730 mil maior que o total de R\$ 3 milhões apresentado em agosto de 2023. Vale destacar também que, no mês analisado, houve um saldo de R\$ 95,9 mil, contabilizados pelas Recuperandas como “Outras Receitas Operacionais”, que foram as receitas obtidas com a venda de vestidos que estavam classificados como ativo imobilizado.
- Em setembro de 2023 o consolidado de todas as empresas do grupo Nova Noiva apresentou um saldo de R\$ 52 milhões contabilizados no grupo de créditos a receber, saldo 2% maior que o montante apresentado no mês de agosto de 2023, sendo que parte significativa desse numerário é referente ao contas a receber de clientes atacadistas, que também foram afetados pela crise no mercado de casamentos e ainda não conseguiram honrar com seus compromissos junto ao grupo Nova Noiva, restando inadimplentes. **Vale destacar que, até o mês de setembro de 2023, 75% dos valores escriturados no “Contas a Receber” estavam vencidos do período de 2008 a 2022 e apresentavam remotas possibilidades de efetivação de recebimento.**
- No mês de setembro de 2023, os Demonstrativos de Resultados das Recuperandas apresentaram Despesas Operacionais (considerando o grupo de contas “Despesas Operacionais”, “Outras Despesas Operacionais”, “Despesas Financeiras” e “Perdas”) no valor total de mais R\$ 4,6 milhões ou 101% do total de Receitas auferidas no período analisado, índice ruim, porém, melhor que o percentual de 244% praticado no período anterior. Já os Custos dos Produtos e Mercadorias Vendidos pelas Recuperandas representaram 3% do total de R\$ 4,4 milhões em Receitas Brutas geradas no mês de setembro de 2023, índice dentro do padrão praticado pelo grupo.
- Conforme os Demonstrativos de Resultados, **o consolidado do mês analisado para todas as empresas do grupo Nova Noiva apresentou prejuízos líquidos de R\$ 2 milhões no mês de setembro de 2023. Considerando somente os 9 primeiros meses do ano do ano. As Recuperandas geraram um saldo de R\$ 770 mil em prejuízos líquidos, somente no mês setembro de 2023.**

### Principais eventos do relatório mensal de atividade (RMA) referentes ao mês de setembro de 2023:

- As empresas do Grupo Nova Noiva continuam demonstrando índices de liquidez inferiores a 1 em todos os cenários: na liquidez corrente com índice de 0,6 evidenciando assim não haver disponibilidade suficiente para quitar as obrigações a curto prazo, caso fosse preciso quitar as dívidas de imediato, na liquidez seca com índice de 0,6, na liquidez geral com 0,7 demonstrando não haver capacidade de as Recuperandas honrarem com os seus compromissos de curto e longo prazo contra os ativos totais, o pior resultado dentre os 4 índices analisados, foi o de liquidez imediata, com índice de 0,007.
- O endividamento fiscal evidenciou valores atualizados até setembro de 2023 de R\$ 42,9 milhões, destacando-se as obrigações registradas em Dívida Ativa com R\$ 34 milhões, R\$ 5 milhões em ICMS e R\$ 2 milhões em COFINS. Nesse mês (setembro de 2023), as Recuperandas que outrora possuíam negociações efetivadas e dívidas tributárias parcelados, devido ao descumprimento desses acordos, boa parte dos valores que estavam contabilizados como "parcelados" foram atualizados reclassificados para a conta do passivo "Dívida Ativa".
- os saldos do endividamento não sujeito à RJ, relacionados à garantia fiduciária atualizados até setembro de 2023, apresentaram dívidas totais de R\$ 3,7 milhões, devidas pelas Recuperandas Alpha Noivas e Modas com R\$ 2 milhões, JF Modas com 1 milhão, Oficina de Costura R\$ 132 mil e Roca Confecções R\$ 170 mil.
- As Recuperandas apresentaram um total de pouco mais de R\$ 2 milhões em tributos pagos desde o início do processo de RJ até setembro de 2023 (para setembro de 2023, destaca-se o saldo de pouco mais R\$ 1,2 milhão em INSS e R\$ 751 mil em IRRF). **O Grupo Nova Noiva havia aderido ao programa de parcelamento tributário, com saldos negociados nas esferas municipais e estaduais, enquanto que a esfera federal estava pendente de homologação administrativa. Entretanto, conforme informado pelas Recuperandas, o Grupo Nova Noiva permanece optando por não aderir a novas negociações tributárias, tampouco prosseguiram com o pagamento dos parcelamentos que estavam em andamento (fato que resultou no cancelamento dos mesmos), para que houvesse reserva de valores para que efetuassem os pagamentos previstos no PRJ. Com isso, o Grupo Nova Noiva informou não haver ainda uma data específica para retomar as negociações para pagamento dos débitos devidos ao fisco.**
- O quadro geral de colaboradores do grupo Nova Noiva apresentou 13 admissões e 6 demissões no mês de setembro de 2023, elevando assim o número total de colaboradores para 232 postos de trabalho ativos além dos 2 sócios, com saldo de R\$ 930 mil em salários devidos, divididos entre os 232 colaboradores ativos (já considerando as 13 admissões), 2 sócios e os 6 funcionários demitidos.

## Medidas estratégicas adotadas pelas Recuperandas para enfrentamento da crise

---

- i. **Coleção Via Sposa**: lançamento efetivado em 25/09/2023;
- ii. **Coleção Nova Noiva 2024**: previsão de lançamento que era estimada para 10/2023 teve sua postergação mantida para 01/2024;
- iii. **Coleção Center Noivas 2024**: previsão de lançamento estimada para a segunda quinzena de 03/2024.

## Reunião de Acompanhamento Periódico Realizada em 13/11/2023

---

A Administradora Judicial teve uma reunião com a equipe das Recuperandas, abordando assuntos administrativos, operacionais, financeiros e jurídicos. Alguns pontos merecem destaque:

- No mês de agosto de 2023, foram identificadas algumas inconsistências e pendências (conforme descrito no RMA da competência de agosto de 2023) que foram comunicadas, pendências essas sanadas e esclarecidas pelas Recuperandas.
- Quanto à avaliação da operação em 2023, as Recuperandas consideram o ano positivo, destacando o cumprimento do PRJ com a liquidação da Classe I e parte dos pagamentos da Classe III, para os credores que forneceram os dados bancários para recebimento em ambas as classes.
- Por fim, com a chegada do final do ano, período tradicionalmente marcado pelo baixo faturamento no mercado de matrimônios, as Recuperandas preveem o enfrentamento de desafios financeiros devido às obrigações trabalhistas e à provisão para o pagamento de mais uma parcela do PRJ. Mesmo assim, as empresas estão comprometidas em cumprir com todas as obrigações provisionadas até a data de vencimento de cada compromisso.



## VISÃO GERAL DAS RECUPERANDAS



VISÃO GERAL DAS RECUPERANDAS

**Grupo Nova Noiva: Histórico, Atividades e Instalações: nenhuma alteração desde o último RMA**



**Grupo Nova Noiva**

O grupo Nova Noiva atua desde 1970 no segmento de moda voltada às noivas e debutantes, com locação e/ou confecção, importações e exportações de vestuário feminino, artigos congêneres, dia da noiva, moda em geral, enxovais, arranjos, sapatos, serviços de ajustes e costuras, publicação on-line de livros, jornais e demais materiais impressos com serviços gráficos executados por terceiros, turismo para noivas e comércio atacadista. Atualmente, o grupo organiza suas atividades em atacado e varejo, sendo o último em lojas físicas e e-commerce (Mercado Livre, Dafiti etc.). O grupo é conhecido por suas diversas marcas no ramo de noivas, listadas abaixo.

Nova Noiva \*\*

NN\*\*  
OUTLET

VIASPOSA

CENTER  
NOIVAS

CENTER  
debutantes

DEMETRIOS  
NOIVAS

S  
SANTA SCARPA

Dolce Sposa



VISÃO GERAL DAS RECUPERANDAS  
**Grupo Nova Noiva: Histórico, Atividades e Instalações**



**GRUPO NOVA NOIVA – EMPRESAS EM RECUPERAÇÃO JUDICIAL**

**ALPHA NOIVAS E MODAS LTDA.**

CNPJ 43.198.571/0001-95  
 Sede: Rua 25 de janeiro, 69, Luz  
 Capital social: R\$ 400.000,00

**CENTER DEBUTANTES LTDA.**

CNPJ 31.164.335/0001-79  
 Sede: Rua São Caetano, 27, Luz  
 Capital social: R\$ 100.000,00

**EBTV EMPRESA BRASILEIRA DE TECIDOS E VESTIDOS LTDA.**

CNPJ 19.550.959/0001-29  
 Sede: Av. Tiradentes, 92, Luz  
 Capital social: R\$ 100.000,00

**JF MODAS LTDA.**

CNPJ 51.489.300/0001-17  
 Sede: Rua 25 de janeiro, 69, Luz  
 Capital social: R\$ 300.000,00

**SANTA SCARPA CALÇADOS E ACESSÓRIOS LTDA.**

CNPJ 23.026.916/0001-16  
 Sede: Rua São Caetano, 19, Luz  
 Capital social: R\$ 80.000,00

**ATELIER KC LTDA.**

CNPJ 32.391.375/0001-16  
 Sede: Rua dos Carinas, 394, Indianópolis  
 Capital social: R\$ 100.000,00

**CASTELO BRANCO CONFEÇÕES E COMÉRCIO LTDA.**

CNPJ 47.680.657/0001-00  
 Sede: Rua 25 de janeiro, 69, Luz  
 Capital social: R\$ 100.000,00

**OFICINA DE COSTURA MODA UM LTDA.**

CNPJ 55.069.256/0001-47  
 Sede: Rua 25 de janeiro, 69, Luz  
 Capital social: R\$ 60.000,00

**ROCA CONFEÇÕES E COMÉRCIO LTDA.**

CNPJ 50.664.176/0001-16  
 Sede: Rua 25 de janeiro, 69, Luz  
 Capital social: R\$ 60.000,00

**STILO 92 MODAS LTDA.**

CNPJ 55.450.522/0001-87  
 Sede: Rua 25 de janeiro, 69, Luz  
 Capital social: R\$ 200.000,00

**Filiais:**

1. 32.391.375/0002-05 (Av. Tiradentes, 40)
2. 32.391.375/0003-88 (R. São Caetano, 13)
3. 32.391.375/0004-69 (R. São Caetano, 62)
4. 32.391.375/0005-40 (R. D. Antônio de Melo, 127)
5. 32.391.375/0006-20 (R. Prof. João de Oliveira Torres, 139)
6. 32.391.375/0007-01 (Av. Rebouças, 2.983)
7. 32.391.375/0008-92 (R. Florêncio de Abreu, 876)

Empresas enquadradas na Receita Federal do Brasil como Empresa de Pequeno Porte (EPP)

Empresas não enquadradas com Microempresa (ME) ou Empresa de Pequeno Porte (EPP)



## INVESTIMENTOS REALIZADOS NOS ÚLTIMOS 5 ANOS - CONSOLIDADO





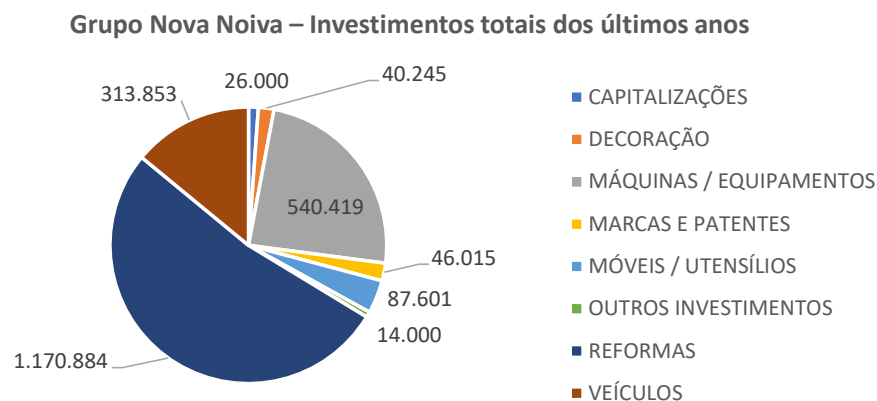
INVESTIMENTOS

Grupo Nova Noiva: Investimentos Realizados nos últimos 5 anos

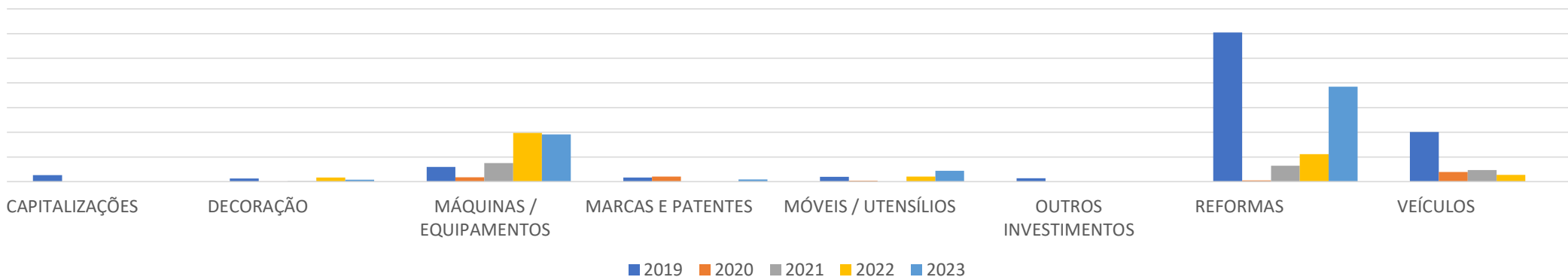


O Grupo Nova Noiva atualizou os valores destinados para investimentos até o mês de setembro de 2023. Sendo assim, o saldo total acumulado para os últimos anos, até o período em análise, foi de R\$ 2,2 milhões. Conforme as principais atividades da empresa, permaneceram como maiores dispêndios as “Reformas”, que se referem à readequação dos vestidos, sapatos e acessórios alugados, com pouco mais de R\$ 1,1 milhão gastos no período de 2019 a setembro de 2023, seguidos de R\$ 540 mil em Máquinas/Equipamentos, investidos nesse mesmo período.

Descrição	2019	2020	2021	2022	2023	Total
CAPITALIZAÇÕES	26.000					26.000
DECORAÇÃO	12.732	1.024	2.302	16.608	7.579	40.245
MÁQUINAS / EQUIPAMENTOS	59.147	17.087	75.620	197.456	191.109	540.419
MARCAS E PATENTES	16.531	20.762			8.722	46.015
MÓVEIS / UTENSÍLIOS	19.334	3.487	405	20.073	44.302	87.601
OUTROS INVESTIMENTOS	14.000					14.000
REFORMAS	604.537	5.269	64.837	111.349	384.891	1.170.884
VEÍCULOS	201.317	38.567	46.717	27.252		313.853
<b>Total</b>	<b>953.597</b>	<b>86.198</b>	<b>189.881</b>	<b>372.738</b>	<b>636.603</b>	<b>2.239.017</b>



Grupo Nova Noiva – Investimentos dos últimos anos



■ 2019 ■ 2020 ■ 2021 ■ 2022 ■ 2023

Fonte: Informações disponibilizadas pelas Recuperandas



**INFORMAÇÕES CONTÁBEIS E  
FINANCEIRAS – FLUXO DE CAIXA**  
Consolidado do grupo Nova Noiva



## INFORMAÇÕES CONTÁBEIS E FINANCEIRAS

## Fluxo de Caixa realizado em setembro de 2023 – Grupo Nova Noiva (consolidado)



O Fluxo de Caixa consolidado para o mês de setembro de 2023 do Grupo, apresentou saídas pouco menores que as entradas, desconsiderando o saldo inicial positivo, advindo do mês anterior. As principais entradas permaneceram sendo os Recebimentos de clientes, mesmo essa conta evidenciando uma diminuição de 14% entre agosto e setembro de 2023.

As Recuperandas apresentaram um total de R\$ 3,581 milhões em entradas, contra um total de R\$ 4,209 milhões em saídas no mês de setembro de 2023, desconsiderando a rubrica “Suprimento de caixa”, onde as Recuperandas evidenciam saldos de entradas e saídas idênticos, demonstrando movimentações de caixa entre as empresas do grupo que, no consolidado, foi desconsiderada, a fim de refletir a real situação de caixa descrito pelo grupo.

FLUXO DE CAIXA REALIZADO	ago/23	set/23
<b>SALDO INICIAL</b>	<b>57.422</b>	<b>2.620</b>
<b>CRÉDITO</b>	<b>4.209.070</b>	<b>3.581.040</b>
DESBLOQUEIO JUDICIAL	37.485	
PESSOAL - FREE LANCER	770	631
PESSOAL - Salários	1.200	1.500
RECEITAS DE VENDAS - RECEBIMENTO DE CLIENTES	4.169.615	3.578.909
<b>DÉBITO</b>	<b>-4.263.872</b>	<b>-3.552.912</b>
ADMINISTRATIVAS - ADMINISTRAÇÃO JUDICIAL	-23.463	-23.463
ADMINISTRATIVAS - ANÁLISE DE SISTEMAS	-21.694	-21.104
ADMINISTRATIVAS - ASSESSORIA CONTÁBIL	-21.917	-21.619
ADMINISTRATIVAS - ASSESSORIA DE CRÉDITO	-930	-1.314
ADMINISTRATIVAS - ASSESSORIA EMPRESARIAL	-52.550	-59.215
ADMINISTRATIVAS - ASSESSORIA JURÍDICA	-42.386	-42.886
ADMINISTRATIVAS - ASSESSORIA REC DE CRÉDITO	-2.857	-2.541
ADMINISTRATIVAS - CARTÓRIOS	-3.490	-8
ADMINISTRATIVAS - COMBUSTÍVEL	-7.764	-9.827
ADMINISTRATIVAS - CONDUÇÃO	-452	-281
ADMINISTRATIVAS - DESPESA JUDICIAL	-3.971	-4.598
ADMINISTRATIVAS - DONATIVOS		-4.000
ADMINISTRATIVAS - ESTACIONAMENTOS/PEDÁGIOS	-323	-315
ADMINISTRATIVAS - FRETES/CORREIOS E ENTREGAS	-63.575	-73.131
ADMINISTRATIVAS - MANUTENÇÃO DE VEÍCULOS	-1.176	-9.499
ADMINISTRATIVAS - MULTAS E INFRAÇÕES DE TRÂNSITO	-208	
ADMINISTRATIVAS - SELEÇÃO DE PESSOAL	-1.634	-3.690

FLUXO DE CAIXA REALIZADO	ago/23	set/23
ADMINISTRATIVAS - TAXAS	-273	
ATIVOS - MÁQUINAS/EQUIPAMENTOS	-16.493	-8.003
BLOQUEIO JUDICIAL	-76.999	
COMERCIAIS - ASSESSORIA EM MARKETING	-66.282	-63.919
COMERCIAIS - BRINDES	-1.120	-560
COMERCIAIS - CATÁLOGOS	-129.793	-46.433
COMERCIAIS - EVENTOS	-8.625	-11.032
COMERCIAIS - HOSPEDAGEM E-MAILS	-517	-783
COMERCIAIS - ORGANIZAÇÃO DE EVENTOS INTERNOS	-40.000	-50.000
COMERCIAIS - PROPAGANDA ELETRÔNICA	-78.252	-64.409
COMERCIAIS - PUBLICIDADE	-2.400	-7.970
COMERCIAIS - VIAGEM E ESTADIA	-48.961	-45.176
CONSUMO - DIVERSOS		-8.704
DESPESAS - DEVOLUÇÃO PARA CLIENTE		-4.704
DESPESAS FINANCEIRAS - AMORTIZAÇÃO DE EMPRÉSTIMOS	-42.399	-62.424
DESPESAS FINANCEIRAS - CHEQUES DEVOLVIDOS	-3.098	-10.390
DESPESAS FINANCEIRAS - DEVOLUÇÃO PARA CLIENTES	-33.217	-9.743
DESPESAS FINANCEIRAS - RECOMPRA CHEQUES DEVOLVIDOS	-1.563	
DESPESAS FINANCEIRAS - TARIFAS	-8.846	-9.197
FORNECEDORES - ACESSÓRIOS	-5.056	-12.045
FORNECEDORES - ATIVOS PARA LOCAÇÃO	-149.061	-45.822
FORNECEDORES - EMBALAGENS	-1.161	-2.017
FORNECEDORES - INSUMOS	-1.483	-1.646

Fonte: Informações disponibilizadas pelas Recuperandas

## INFORMAÇÕES CONTÁBEIS E FINANCEIRAS

## Fluxo de Caixa realizado em setembro de 2023 – Grupo Nova Noiva (consolidado)



As rubricas “Fornecedores – material para reforma de vestidos” junto dos pagamentos de salários, permaneceram representando as maiores baixas de caixa das Recuperandas, com R\$ 863.352 e R\$ 762.218 respectivamente, para o mês de setembro de 2023. Outrossim, vale destacar que a conta de salário apresentou uma diminuição de 2%, entre agosto e setembro de 2023, enquanto que a conta de materiais para reforma aumentou 9%, refletindo assim grande parte das despesas contabilizadas na operação do mês em análise.

Foi possível observar também numerário em saídas de caixa para pagamentos dos credores de Classe I e III, referentes ao Plano de Recuperação Judicial, com R\$ 29 mil e 61,7 mil respectivamente. A conta “Fornecedores – Produtos Acabados Para Revenda” apresentou uma elevação de 21%, finalizando o período com saldo de R\$ 305,7 mil em saídas.

A conta de “Aluguel”, apresentou pequena retração e finalizou o mês com R\$ 214,8 mil em saídas, devido a tradicional localização das lojas das Recuperandas, principalmente no centro de São Paulo.

FLUXO DE CAIXA REALIZADO	ago/23	set/23	FLUXO DE CAIXA REALIZADO	ago/23	set/23
FORNECEDORES - MATERIAL DE CONSUMO	-25.886	-17.070	PESSOAL - FGTS QUITAÇÕES	-25.328	-733
FORNECEDORES - MATERIAL PARA REFORMA DE VESTIDOS	-790.825	-863.352	PESSOAL - FREE LANCER	-69.465	-89.943
FORNECEDORES - MINIATURAS	-1.686	-1.000	PESSOAL - MEDICINA DO TRABALHO	-2.932	-3.042
FORNECEDORES - PRODUTOS ACABADOS PARA REVENDA	-252.436	-305.784	PESSOAL - QUITAÇÕES	-95.057	-39.743
FORNECEDORES - TECIDOS	-7.698	-4.788	PESSOAL - REFEIÇÕES	-13.259	-14.357
FORNECEDORES - UNIFORMES	-2.068	-3.026	PESSOAL - SALÁRIO		-520
IMÓVEL - ÁGUA	-4.232	-5.484	PESSOAL - SALÁRIOS	-774.963	-762.218
IMÓVEL - ALUGUEL	-220.348	-214.823	PESSOAL - SEGURO DE VIDA	-570	-570
IMÓVEL - DECORAÇÃO	-1.850		PESSOAL - TREINAMENTO PROFISSIONAL	-1.161	
IMÓVEL - ENERGIA ELÉTRICA	-20.100	-22.243	PESSOAL - VALE COMPRAS	-8.280	-8.280
IMÓVEL - IPTU	-13.735	-20.736	PESSOAL - VALE TRANSPORTE	-69.122	-76.740
IMÓVEL - IRRF S/ ALUGUEL		-11.142	PRODUÇÃO - ARREIMATE	-3.908	-6.724
IMÓVEL - MANUT. MAQ/ EQUIPAMENTOS	-13.886	-3.072	PRODUÇÃO - BORDADO	-3.413	-5.348
IMÓVEL - MANUT. MÓVEIS/UTENSÍLIOS		-116	PRDOUÇÃO - COSTURA	-40.341	-53.377
IMÓVEL - MANUTENÇÃO PREDIAL	-43.718	-15.847	PRODUÇÃO - LAVAGEM/PASSAGEM	-4.955	-4.194
IMÓVEL - REFORMAS	-5.300	-24.700	RECEITAS DE VENDAS - RECEBIMENTO DE CLIENTES	-1.989	-5.292
IMÓVEL - SEGUROS DE IMÓVEL	-3.002	-5.180	SÓCIOS - FERNANDO	-11.161	-11.161
IMÓVEL - TELEFONIA	-7.458	-7.207	SÓCIOS - FILOMENA	-10.074	-10.074
IMÓVEL - VIGILÂNCIA	-7.973	-7.973	TRIBUTOS - IRRF S/ TERCEIROS	-735	-729
OUTROS - REEMBOLSOS DESPESAS DIVERSAS	-26.632	-37.040	TRIBUTOS - ISS S/ TERCEIROS	-89	-89
PESSOAL -		-73	TRIBUTOS - PIS/COFINS/CSLL RETIDO FONTE	-2.648	-2.629
PESSOAL - AJUDA DE CUSTOS	-2.306	-3.088	TRIBUTOS - TFA/TFE		-964
PESSOAL - ASSISTÊNCIA MÉDICA	-250	-1.319	<b>TOTAL</b>	<b>2.620</b>	<b>30.748</b>
PESSOAL - CLASSE I (RJ)	-46.185	-29.224			
PESSOAL - CLASSE III (RJ)	-599.393	-61.750			
PESSOAL - FÉRIAS	-13.964	-47.073			
PESSOAL - FGTS	-49.504	-605			

Fonte: Informações disponibilizadas pelas Recuperandas





## FATURAMENTO E FUNCIONÁRIOS

Informações consolidadas - Grupo



## FATURAMENTO E FUNCIONÁRIOS

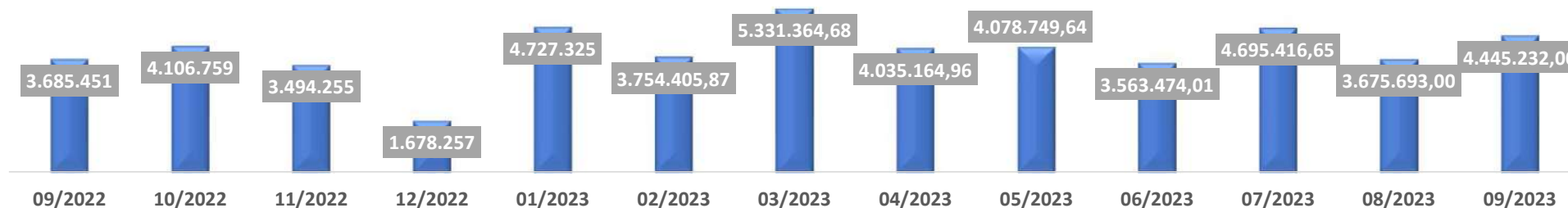
### Grupo Nova Noiva: Informações Operacionais



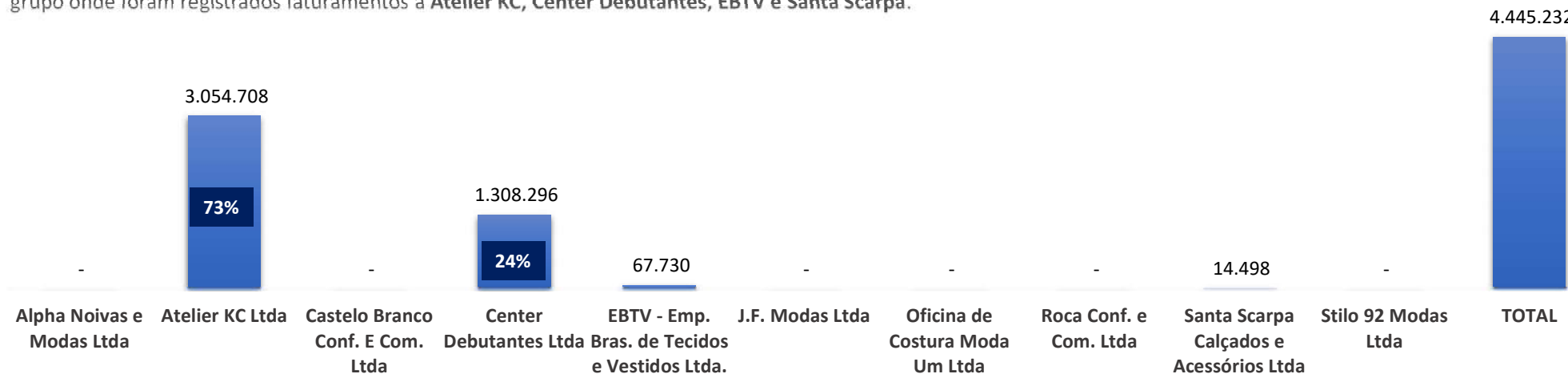
Em setembro de 2023, o faturamento bruto acumulado de todas as empresas pertencentes ao grupo atingiu um montante de R\$ 4,44 milhões. Comparando com o mês anterior, agosto de 2023, observamos uma elevação de 21% no saldo das receitas brutas do Grupo Nova Noiva, o que representa uma alta de R\$ 769 mil em comparação ao mês anterior.

No contexto do exercício de 2023, até setembro, o faturamento bruto consolidado de todas as empresas pertencentes ao grupo Nova Noiva totalizou R\$ 38 milhões. Demonstrando mantendo a média mensal de R\$ 4,2 milhões ao longo desse período.

Faturamento bruto mensal nos últimos meses



As receitas auferidas por cada Recuperanda estão demonstradas no gráfico a seguir, sendo que, para o mês de setembro de 2023, permaneceram como as únicas empresas do grupo onde foram registrados faturamentos a **Atelier KC, Center Debutantes, EBTV e Santa Scarpa**.



Fonte: Informações disponibilizadas pelas Recuperandas

## FATURAMENTO E FUNCIONÁRIOS

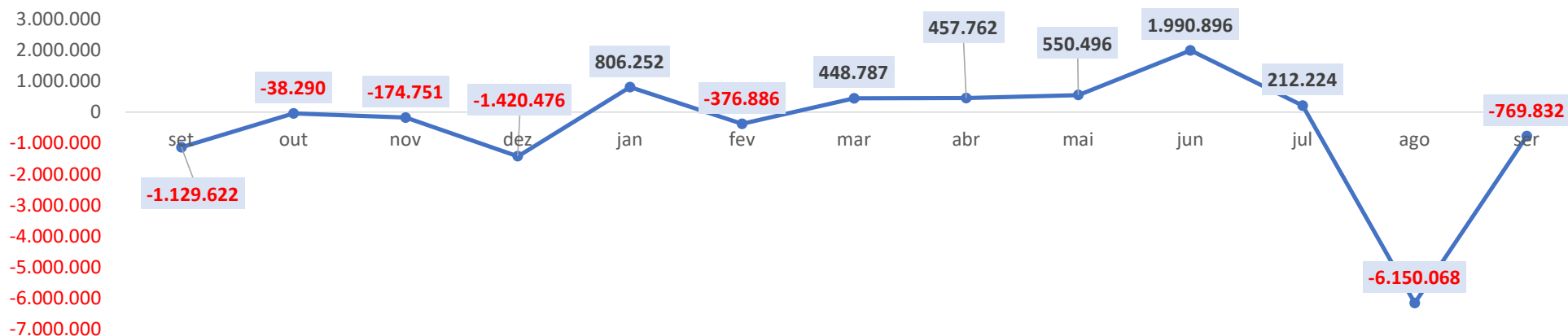
### Grupo Nova Noiva: Informações Operacionais



- Com a elevação no faturamento bruto no mês de setembro de 2023, a operação das Recuperandas demonstrou um resultado líquido melhor em relação ao saldo apresentado no mês passado, registrando prejuízos de R\$ 770 mil, contra R\$ 6 milhões em prejuízos do mês anterior. Esse fato ocorreu devido ao mês de setembro demonstrar um melhor desempenho, bem como por não haver o reconhecimento das despesas com o pagamento de parte dos créditos previstos no PRJ, conforme ocorreu em agosto de 2023.
- Mesmo assim, ao final de setembro de 2023, foi possível verificar um saldo total de R\$ 769.832,47 em prejuízos líquidos consolidados, gerados pelas Recuperandas no mês analisado.

EXERCÍCIO Resultado Líquido	2022				2023								
	set	out	nov	dez	jan	fev	mar	abr	mai	jun	jul	ago	SET
Grupo Nova Noiva (consolidado)	-1.129.622	-38.290	-174.751	-1.420.476	806.252	-376.886	448.787	457.762	550.496	1.990.896	212.224	-6.150.068	-769.832
% do total no exercício	-33%	-1%	-5%	-42%	-28%	13%	-16%	-16%	-19%	-70%	-7%	217%	27%

Resultado Líquido nos últimos meses



Fonte: Informações disponibilizadas pelas Recuperandas



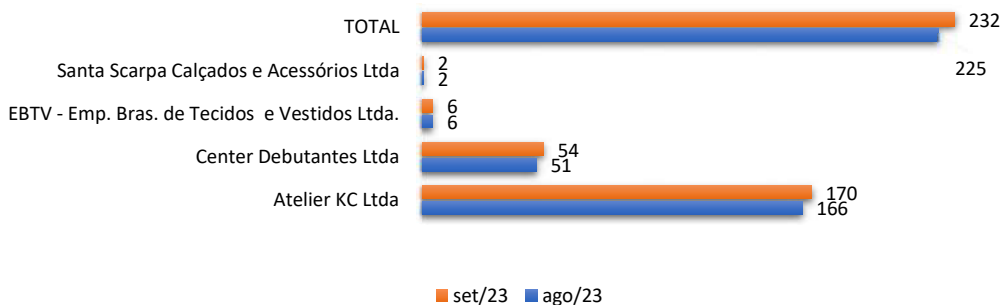


Ao final de setembro de 2023, o quadro consolidado de colaboradores do grupo Nova Noiva apresentou um saldo total de 232 postos de trabalho, ocorrendo, dentro do período analisado, 6 demissões e 13 admissões. O grupo apresentou uma somatória de R\$ 930.666,25 em salários devidos, divididos entre o seu corpo funcional, considerando os 232 colaboradores ativos (com as 13 admissões), 6 demissões e 2 sócios. Comparando os meses de agosto e setembro de 2023, foi possível verificar um aumento de 0,5% em valores, variações ocorridas, principalmente, por conta da sazonalidade em obrigações com salários variáveis, demissões e novas admissões. **Vale ressaltar que as Recuperandas não possuem atrasos de verbas trabalhistas.**

**Movimentação de colaboradores - Consolidado**

RECUPERANDA	ago/23	set/23
Alpha Noivas e Modas Ltda	0	0
Atelier KC Ltda	166	170
Castelo Branco Conf. E Com. Ltda	0	0
Center Debutantes Ltda	51	54
EBTV - Emp. Bras. de Tecidos e Vestidos Ltda.	6	6
J.F. Modas Ltda	0	0
Oficina de Costura Moda Um Ltda	0	0
Roca Conf. e Com. Ltda	0	0
Santa Scarpa Calçados e Acessórios Ltda	2	2
Stilo 92 Modas Ltda	0	0
<b>TOTAL</b>	<b>225</b>	<b>232</b>

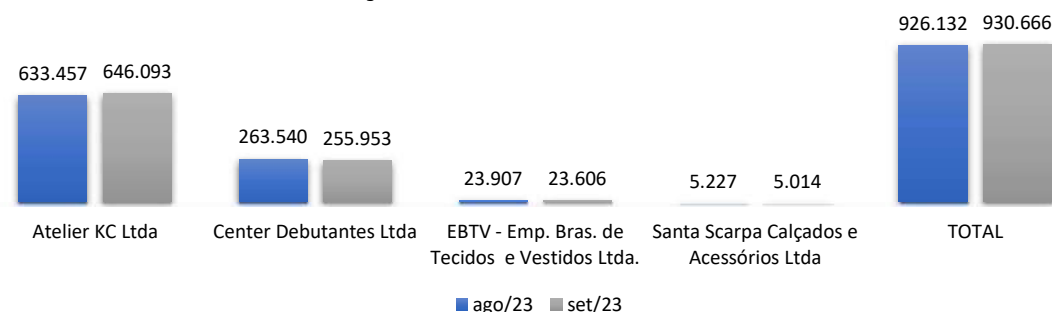
**Nº de Colaboradores**



**Remuneração dos colaboradores em R\$ - Consolidado**

RECUPERANDA	ago/23	set/23
Alpha Noivas e Modas Ltda	0	0
Atelier KC Ltda	633.457	646.093
Castelo Branco Conf. E Com. Ltda	0	0
Center Debutantes Ltda	263.540	255.953
EBTV - Emp. Bras. de Tecidos e Vestidos Ltda.	23.907	23.606
J.F. Modas Ltda	0	0
Oficina de Costura Moda Um Ltda	0	0
Roca Conf. e Com. Ltda	0	0
Santa Scarpa Calçados e Acessórios Ltda	5.227	5.014
Stilo 92 Modas Ltda	0	0
<b>TOTAL</b>	<b>926.132</b>	<b>930.666</b>

**Remuneração dos Colaboradores em R\$**



Fonte: Informações disponibilizadas pelas Recuperandas



# INFORMAÇÕES CONTÁBEIS E FINANCEIRAS

Consolidado do grupo Nova Noiva



Grande parte dos bens do Grupo em Recuperação Judicial - os “Vestidos de Noiva para Locação” - permaneceram registrados na contabilidade como “Ativo Imobilizado”, em setembro de 2023.

Desses vestidos, grande parte permanecem destinados para locação e não são vendidos, portanto, a classificação contábil como posta não representa qualquer restrição às Recuperandas. Porém, parte dos vestidos são alienados à terceiros (seja no varejo, para as próprias noivas, mas principalmente no atacado para lojistas), o que poderia gerar conflitos em razão do art. 66 da Lei 11101/05.

A parte dos vestidos que são destinadas para vendas a terceiros estão classificados nos Estoques e as Recuperandas se comprometeram a manter o ativo imobilizado em equilíbrio. No período analisado, o Ativo Imobilizado das Recuperandas apresentou nova baixa no montante total, diante de autorização judicial prévia para efetuarem vendas de parte do imobilizado.

O Grupo Nova Noiva apresentou saldos totais no mês de setembro de 2023 de R\$ 52 milhões em créditos a receber, advindos, principalmente, por parte de contas a receber com pequenos varejistas, rubrica que demonstrou uma elevação de 2% em relação ao mês de agosto de 2023. Valores estes que, na maioria das vezes, apresentou altas desde o início da RJ. Esses direitos de recebimento acumularam, segundo as Recuperandas, muito por conta da crise do novo coronavírus que atingiu fortemente os clientes lojistas, grandes consumidores dos produtos da Nova Noiva. **A composição de recebimento do mês analisado segue reportado resumidamente na página 29 deste relatório, destacando que 75% ou R\$ 37,6 milhões dos direitos de recebimentos consolidados até setembro de 2023 estão vencidos do período de 2008 a 2022, além disso, R\$ 29,7 milhões ou 59% desses créditos já estavam vencidos antes mesmo da pandemia que acometeu o mundo em 2020, ou seja, entre 2008 e 2019.**

Os Demonstrativos de Resultados, consolidados para todas as Recuperandas, apresentaram, **no mês de setembro de 2023 um faturamento bruto total de pouco mais de R\$ 4,44 milhões. Logo, o faturamento bruto somado ao saldo de R\$ 95,9 mil em “Outras receitas”, subtraídas as deduções sobre vendas, custos, despesas operacionais e impostos, as Recuperandas geraram prejuízos líquidos para o mês de setembro de 2023 de R\$ 769.832,47.**

**Sobre isso, é importante que o Grupo reveja sua estratégia e os motivos que levaram à geração desse resultado prejudicial no mês de setembro de 2023, fato que afeta diretamente a continuidade dos negócios, com o objetivo de possibilitar o cumprimento do plano de Recuperação Judicial e demais obrigações adquiridas.**

INFORMAÇÕES CONTÁBEIS E FINANCEIRAS

**Demonstração do Resultado do Exercício – DRE – Grupo Nova Noiva (consolidado)**



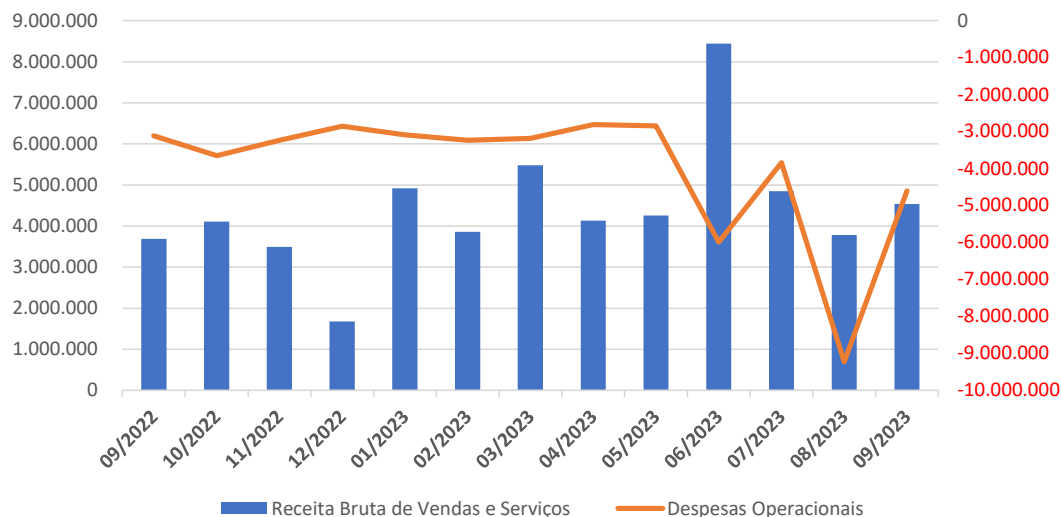
No mês analisado, as Despesas Operacionais, Outras Despesas e Despesas Financeiras (dispêndios para manutenção das operações das Recuperandas) representaram 101% do total das Receitas Brutas e Outras Receitas, um percentual bem menor do que os 244% das receitas brutas comprometidas com essas mesmas despesas em agosto de 2023.

O Resultado Líquido no mês de setembro de 2023 apresentou prejuízos líquidos de R\$ 770 mil, fato decorrente por conta das receitas totais geradas serem menores que os custos e despesas totais contabilizadas no mês, além dos recursos destinados ao pagamento do PRJ, evidenciando que o Grupo Nova Noiva, no mês em análise, não obteve capacidade operacional satisfatória. Sendo assim, os gastos mais uma vez superaram as receitas, demonstrando ineficiência operacional e estratégica do grupo no período analisado.

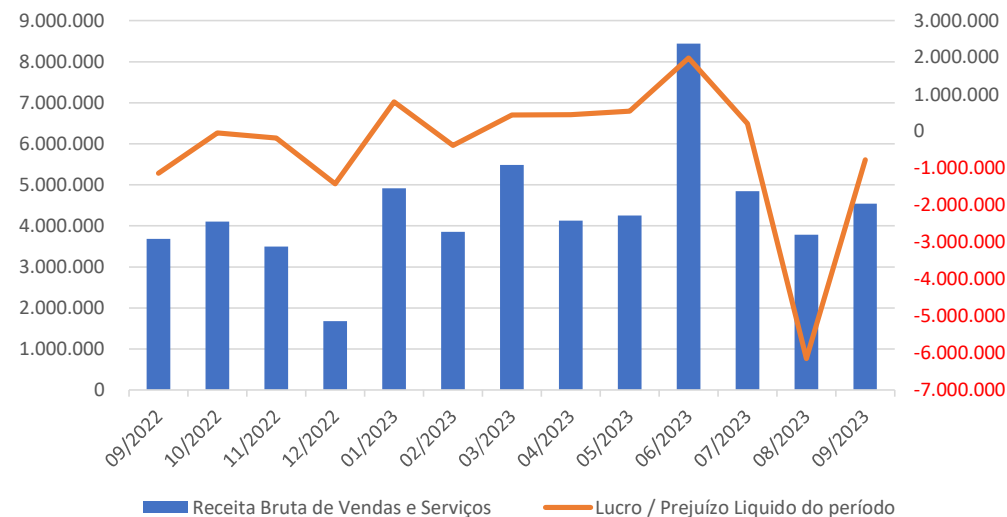
DRE	09/2022	10/2022	11/2022	12/2022	01/2023	02/2023	03/2023	04/2023	05/2023	06/2023	07/2023	08/2023	09/2023	A.V.	A.H.
Receitas Brutas e Outras Receitas	3.685.451	4.106.759	3.494.255	1.678.257	4.918.817	3.857.559	5.482.190	4.130.579	4.255.812	8.445.710	4.846.501	3.783.856	4.541.151	100%	20%
Despesas Operacionais	-3.114.089	-3.648.711	-3.234.451	-2.853.388	-3.090.754	-3.230.346	-3.184.171	-2.816.506	-2.848.903	-5.984.169	-3.842.156	-9.230.348	-4.601.159	-101%	-50%

DRE	09/2022	10/2022	11/2022	12/2022	01/2023	02/2023	03/2023	04/2023	05/2023	06/2023	07/2023	08/2023	09/2023	A.V.	A.H.
Receita Bruta de Vendas e Serviços	3.685.451	4.106.759	3.494.255	1.678.257	4.918.817	3.857.559	5.482.190	4.130.579	4.255.812	8.445.710	4.846.501	3.783.856	4.541.151	100%	20%
Lucro / Prejuízo Líquido do período	-1.129.622	-38.290	-174.751	-1.420.476	806.252	-376.886	448.787	457.762	550.496	1.990.896	212.224	-6.150.068	-769.832	-17%	-87%

Receitas x Despesas



Receitas x Lucros ou Prejuízos



Fonte: Informações disponibilizadas pelas Recuperandas

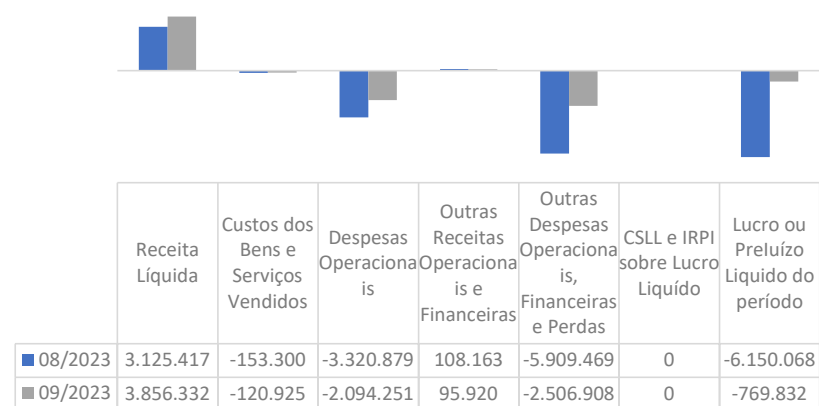
\*A.H. = Análise Horizontal  
\*A.V. = Análise Vertical

## INFORMAÇÕES CONTÁBEIS E FINANCEIRAS

**Demonstração do Resultado do Exercício – DRE – setembro de 2023 – Grupo Nova Noiva (consolidado)**

A DRE corresponde ao demonstrativo contábil financeiro exigido pela legislação, o qual tem por objetivo apurar o resultado (lucro ou prejuízo) do exercício através das movimentações da empresa registradas no balancete. Em suma, a DRE apresenta o resultado do período, baseando-se no regime de competência, considerando todas as receitas, custos e despesas do período. Dessa forma, com o intuito de apresentar os valores de receitas e custos/despesas apurados no mês de maneira clara e transparente, o demonstrativo apresentará os saldos mensais em vez de acumulados. O Demonstrativo do Resultado do Exercício (DRE) apresenta uma análise das variações ocorridas na performance financeira da empresa entre agosto de 2023 e setembro de 2023:

DRE	08/2023	09/2023	A.V.	A.H.	Acumulado 2023
Receita Bruta de Vendas e Serviços	3.675.693	4.445.232	100%	21%	38.306.826
Deduções da Receita Bruta	-550.276	-588.900	-13%	7%	-5.000.110
Receita Líquida	3.125.417	3.856.332	87%	23%	33.306.716
Custos dos Bens e Serviços Vendidos	-153.300	-120.925	-3%	-21%	-1.345.220
Resultado Operacional Bruto	2.972.117	3.735.407	84%	26%	31.961.496
Despesas Operacionais	-3.320.879	-2.094.251	-47%	-37%	-21.481.598
Resultado Operacional Líquido	-348.762	1.641.156	37%	-571%	10.479.898
Outras Receitas Operacionais e Financeiras	108.163	95.920	2%	-11%	5.955.349
Outras Despesas Operacionais, Financeiras e Perdas	-5.909.469	-2.506.908	-56%	-58%	-17.346.914
Resultado antes do Imposto de Renda e CSSL	-6.150.068	-769.832	-17%	-87%	-911.667
CSLL e IRPI sobre Lucro Líquido	0	0	0%	0%	-1.174.493
Lucro ou Prejuízo Líquido do período	-6.150.068	-769.832	-17%	-87%	-2.086.161



- Em setembro de 2023, as receitas de algumas Recuperandas advindas do varejo permaneceram contabilizadas na empresa Atelier KC, as vendas do varejo e e-commerce efetuadas na unidade Santa Scarpa foram contabilizadas pela própria Santa Scarpa, as vendas no varejo da Nova Noiva Outlet foram contabilizadas pela EBTV, as vendas no varejo pela Center Debutantes e atacado das demais empresas do grupo de Recuperandas foram contabilizadas pela Center Debutantes, receitas essas que consolidadas apresentaram um montante total de R\$ 4.445.231,77 que, mesmo somadas ao saldo de R\$ 95.919,35 de outras receitas, foram insuficientes e geraram um **prejuízo mensal de R\$ 769.832,47**.
- A **Receita Bruta** apresentou uma elevação de R\$ 3.675.693,07 em agosto para R\$ 4.445.231,77 em setembro, representando um aumento de 21% no período analisado. Indicando que, no mês em análise, foram efetuadas vendas no montante de R\$ 1,16 milhão, somadas ao saldo de R\$ 3,28 milhões em locações de vestidos.
- As **Deduções** da Receita Bruta aumentaram de R\$ 550.276,12, em agosto para R\$ 588.900,10 em setembro, representando uma elevação de 7%. Esse aumento está diretamente relacionado ao maior faturamento praticado no período, resultante de devoluções, cancelamentos e impostos diretamente associados a vendas e serviços prestados.
- A **Receita Líquida**, que é a receita bruta após as deduções, que era de R\$ 3.125.416,95 aumentou para R\$ 3.856.331,67 indicando uma elevação de 23%.
- Os **Custos** diminuíram, partindo de R\$ 153.299,81 para R\$ 120.924,93, o que representou uma retração de 21%. Esses dispêndios representaram 3% das receitas brutas, um percentual corriqueiramente praticado pelas Recuperandas em períodos anteriores, demonstrando um controle operacional com esses gastos.



## INFORMAÇÕES CONTÁBEIS E FINANCEIRAS

**Demonstração do Resultado do Exercício – DRE – Grupo Nova Noiva (consolidado)**

- O **Resultado Operacional Bruto**, saldo obtido após as deduções relacionadas diretamente sobre as vendas e seus custos passou de R\$ 2.972.177,14 para R\$ 3.735.406,74, indicando uma elevação de 26%, aumento causada pelo melhor faturamento apurado no período em análise.
- As **Despesas Operacionais**, ao contrário do faturamento, apresentaram uma redução de 37% em relação ao mês anterior, passando de R\$ 3.320.878,78 para R\$ 2.094.251,03, o que resultou em um provisionamento menor de R\$ 1,2 milhão nesse grupo durante o período analisado. Essa redução se deu principalmente pela menor demanda por gastos operacionais, especialmente porque não houve, conforme o mês anterior, o reconhecimento de R\$ 1,5 milhão de despesas com "Multas", que foram escrituradas em decorrência de processos tributários inscritos em dívida ativa. No mês em análise, foram escriturados R\$ 236 mil para essas multas. As despesas operacionais representaram 101% das receitas brutas geradas em setembro de 2023.
- O **Resultado Operacional Líquido** reverteu o saldo negativo de R\$ 348.761,64 para R\$ 1.641.155,71 positivos, representando uma elevação de 571%. Essa variação positiva evidenciou que as empresas tiveram um lucro operacional no período, principalmente por conta de o Grupo Nova Noiva efetuar menores provisionamentos, com relação ao mês anterior, para pagamentos dos credores da classe I e III do PRJ como "operacional".
- As **Outras Receitas Operacionais e Financeiras** também diminuíram, passando de R\$ 108.163,03, para R\$ 95.919,35, indicando uma retração de 11%. Isso evidenciou menores ganhos, "teoricamente", não relacionados às atividades operacionais principais das Recuperandas, contabilização essa resultante da venda de vestidos que estavam contabilizados no ativo imobilizado das empresas.
- As **Outras Despesas Operacionais, Financeiras e Perdas** apresentaram uma retração significativa, passando de R\$ 5.909.469,41 para R\$ 2.506.907,87, representando uma diminuição de 58%. Os dispêndios financeiros estão relacionados aos juros passivos e encargos de atualizações escriturados junto do reconhecimento dos processos tributários inscritos em dívida ativa. Já a conta "Outras Despesas Operacionais", são as demandas de gastos não relacionados às operações principais das Recuperandas, englobando despesas como consertos de vestidos, freelancers, costureiras, eventos e divulgações da marca, dentre outros gastos.
- O **Resultado antes do Imposto de Renda e Contribuição Social sobre o Lucro (CSLL)** continuou negativo, passando de R\$ 6.150.067,87 em agosto para R\$ 769.832,47, representando uma melhora neste resultado de 87%.
- As **despesas de CSLL e IRPJ sobre o Lucro Líquido** permaneceram com saldo nulo em setembro de 2023, escrituração que se deu devido à variação de resultados entre as empresas do grupo no mês; logo, essas informações serão reportadas somente ao final do semestre, para que não haja a escrituração de saldos positivos (o que é improvável)
- O **Prejuízo Líquido** no mês anterior foi de R\$ 6.150.067,87, resultado negativo substancial gerado em agosto, passou para um saldo negativo de R\$ 769.832,47, indicando uma melhora de 87%. Mesmo assim, diante do aumento de 21% no faturamento, os dispêndios operacionais somados às "Outras Despesas Financeiras e Operacionais" continuaram deteriorando os resultados líquidos das Recuperandas, mantendo a geração de prejuízos líquidos em setembro de 2023.

Em resumo, a análise do Demonstrativo do Resultado do Exercício mostra que as empresas apresentaram um desempenho operacional ruim, mesmo com o aumento na receita bruta, as despesas operacionais continuaram relevantes. As outras receitas operacionais e financeiras não tiveram o mesmo desempenho de períodos anteriores, pouco contribuindo para uma redução relevante no prejuízo líquido gerado. Em contrapartida, as "Outras Despesas Financeiras" e "Outras Despesas Operacionais" apresentaram juntas um saldo de R\$ 2,5 milhões, fator esse que depreciou em muito, o resultado mensal do grupo. Sendo assim, a Nova Noiva precisa reavaliar e controlar essas despesas para garantir uma melhora financeira a longo prazo, para que os resultados positivos retornem e haja estabilidade operacional.

## INFORMAÇÕES CONTÁBEIS E FINANCEIRAS

**Ebitda – Grupo Nova Noiva (consolidado)**

O EBITDA é uma métrica financeira importante que fornece uma visão do desempenho operacional da empresa, excluindo efeitos não operacionais. A análise das variações percentuais e em reais ajuda a identificar tendências nos diferentes componentes do EBITDA e auxilia na avaliação da eficiência operacional da empresa. No entanto, vale ressaltar que o EBITDA, embora seja uma métrica útil para avaliar o desempenho operacional, não considera todos os aspectos financeiros e não substitui uma análise completa das demonstrações financeiras.

EBITIDA	08/2023	09/2023
Lucro Líquido (EBIT)	<b>-6.150.068</b>	<b>-769.832</b>
<b>Margem EBIT</b>	<b>-196,8%</b>	<b>-19,96%</b>
Depreciação	746.685,47	24.658,45
Amortização	24.716	727
Juros	0	0
Impostos	0	0
<b>EBITIDA</b>	<b>-5.378.667</b>	<b>-744.447</b>
<b>Margem EBITDA</b>	<b>-172,1%</b>	<b>-19,3%</b>



- Entre os meses de agosto e setembro de 2023, o Prejuízo Líquido (EBIT) passou de R\$ 6.150.067,87 para um saldo também negativo de R\$ 769.832,47, indicando que as Recuperandas permaneceram sem auferir ganhos após as deduções dos dispêndios operacionais e financeiros; pelo contrário, a operação, mesmo com números melhores, permaneceu insustentável.
- A Margem EBIT, que expressa a proporção do Lucro (ou Prejuízo) Líquido em relação à Receita Total, apresentou uma melhora, passando de 172,1% negativos em agosto para 19,3% negativos em setembro. Isso demonstrou a manutenção da ineficiência na geração de bons resultados praticados em períodos anteriores. Os valores de Depreciação, que passaram de R\$ 746.685,47 para R\$ 24.658,45 entre agosto e setembro de 2023, apresentaram essa baixa devido a ajustes efetuados pela contabilidade no mês anterior. Mesmo assim, vale destacar que as Recuperandas não aplicam depreciação sobre os vestidos, pois não há legislação para tal.
- As Recuperandas apresentaram um saldo de R\$ 727 em "Amortização" sobre o Ativo Intangível do grupo, que são os Softwares e Programas de computador registrados, saldo que também foi bem menor no mês em análise em comparação ao mês de agosto de 2023 devido a ajustes realizados pela contabilidade naquele mês.
- Os Juros e Impostos permaneceram registrando saldo zero, o que indica que não ocorreram transações relacionadas a eles.
- O EBITDA passou de -R\$ 5.378.666,64 em agosto para -R\$ 744.447,06 em setembro. Essa variação substancial indica uma melhora significativa na absorção dos prejuízos gerados durante o período analisado.
- A Margem EBITDA, que expressa a proporção do EBITDA em relação à Receita Total, também melhorou, passando de -172,1% em agosto para -19,3% em setembro. Mesmo assim, o Grupo permanece ineficiente na geração de caixa operacional em relação às receitas totais.
- Esses dados refletem, um cenário financeiro negativo, evidenciando saldos de Prejuízo Líquido, EBITDA e suas respectivas margens ruins.



INFORMAÇÕES CONTÁBEIS E FINANCEIRAS

Balanco Patrimonial – Grupo Nova Noiva (consolidado) – Ativos – Contas a Receber



CONTAS A RECEBER - SETEMBRO DE 2023 - BALANÇO PATRIMONIAL		
VENCIMENTO - EXERCÍCIO	VALOR (R\$)	%
2008	4.233.549,82	8%
2009	3.573.208,09	7%
2010	4.333.522,49	9%
2011	4.985.079,84	10%
2012	3.319.435,30	7%
2013	4.502.174,49	9%
2014	180.381,66	0%
2015	545.404,39	1%
2016	961.996,84	2%
2017	985.809,03	2%
2018	594.310,81	1%
2019	1.534.407,07	3%
2020	6.174.205,80	12%
2021	1.102.662,87	2%
2022	595.438,42	1%
2023	6.533.980,06	13%
2024	5.419.570,98	11%
2025	289.655,31	1%
2026	122.143,32	0%
2027	7.100,00	0%
2028	4.200,00	0%
2029	4.200,00	0%
2030	4.200,00	0%
2031	4.200,00	0%
2032	4.200,00	0%
2033	4.200,00	0%
2034	3.193,04	0%
<b>TOTAL</b>	<b>50.022.429,63</b>	<b>100%</b>



Grande parte dos ativos do Grupo Nova Noiva são compostos pelo grupo de “Contas a Receber”, logo, com a abertura do saldo contabilizado no mês de setembro de 2023, é possível verificar que a maior parte desse numerário (pouco mais de R\$ 37 milhões ou 75% do total) apresentam títulos vencidos do período de 2008 a 2022, evidenciando remotas probabilidades de realizações dos recebimentos desses títulos.

Foi possível observar também que, em setembro de 2023, o total de 50.022.429,63 estavam distribuídos entre 2.575 clientes, sendo que os devedores com maiores valores devidos para as Recuperandas permaneceram sendo: Flower Noivas com R\$ 1.134.030,76, Belíssima Noivas com R\$ 700.510,32 e Derek Braghetto com R\$ 687.133,24, clientes esses que somados representam apenas 5% do total de direitos de recebimentos do grupo NN, comprovando assim a grande pulverização de seus negócios junto aos pequenos comerciantes.

INFORMAÇÕES CONTÁBEIS E FINANCEIRAS

**Imobilizado conforme Balanço Patrimonial – Grupo Nova Noiva (consolidado)**

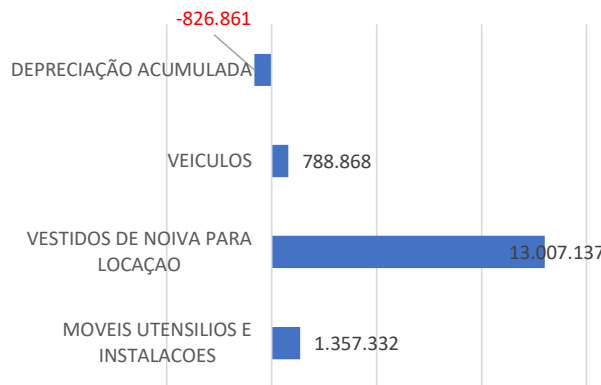


As Recuperandas apresentaram no Balanço Patrimonial consolidado em setembro de 2023 um imobilizado com um total de R\$ 14,3 milhões, com percentuais demonstrados da seguinte maneira: 90,8% classificados como Vestidos de Noiva para Locação, 9,5% relacionados como Móveis, Utensílios e Instalações, 5,5% escriturados como Veículos e 5,8% em Depreciações Acumuladas. Foi possível verificar uma baixa de 0,1% nos saldos totais dos imobilizados no comparativo entre os meses de agosto de 2023 e setembro de 2023, destacando o reconhecimento de R\$ 826 mil em depreciações acumuladas. Os saldo dos 'Vestidos de Noiva para locação', mesmo com prévia autorização judicial para vendas, aumentaram em R\$ 10 mil, conforme o custo de aquisição desses bens.

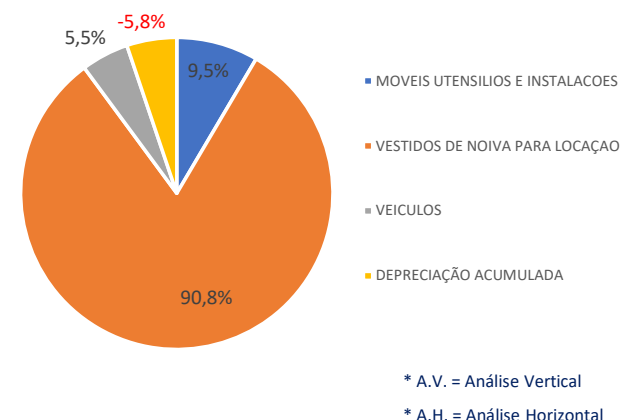
IMOBILIZADO	09/2022	10/2022	11/2022	01/2023	01/2023	02/2023	03/2023	04/2023	05/2023	06/2023	07/2023	08/2023	09/2023	A.V.	A.H.
MOVEIS UTENSILIOS E INSTALACOES	1.217.656	1.235.172	1.260.623	1.264.878	1.276.019	1.276.019	1.290.379	1.293.435	1.329.222	1.328.897	1.330.833	1.352.499	1.357.332	9,5%	0,4%
VESTIDOS DE NOIVA PARA LOCAÇÃO	13.941.248	13.829.929	13.699.703	13.740.940	13.496.378	13.496.378	13.433.945	13.376.179	13.259.018	13.175.974	13.155.750	12.996.940	13.007.137	90,8%	0,1%
VEICULOS	788.868	788.868	788.868	788.868	788.868	788.868	788.868	788.868	788.868	788.868	788.868	788.868	788.868	5,5%	0,0%
DEPRECIÇÃO ACUMULADA	-7.378	-8.362	-9.720	-12.530		-14.165	-16.017	-16.477	-20.916	-23.277	-26.392	-801.103	-826.861	-5,8%	3,2%
<b>TOTAL DO ATIVO</b>	<b>15.940.394</b>	<b>15.845.607</b>	<b>15.739.474</b>	<b>15.782.155</b>	<b>15.561.264</b>	<b>15.547.100</b>	<b>15.497.175</b>	<b>15.442.005</b>	<b>15.356.192</b>	<b>15.270.461</b>	<b>15.249.058</b>	<b>14.337.204</b>	<b>14.326.476</b>	<b>100,0%</b>	<b>-0,1%</b>

BAIXA DE ATIVO IMOBILIZADO ENTRE AGOSTO E SETEMBRO DE 2023 - BALANÇO PATRIMONIAL		
EMPRESA	ENTRADA	SAÍDA
ATELIER	99.987,54	91.269,81
ATELIER FL 02	40.912,86	78.384,73
ATELIER FL 03	26.990,95	58.151,64
ATELIER FL 04	71.027,86	22.298,84
ATELIER FL 05	226.712,09	89.265,71
ATELIER FL 06	6.808,94	26.834,94
ATELIER FL 07	18.142,85	31.630,50
ATELIER FL 08	10.676,40	100.781,63
CENTER	205,47	
EFTV	9.450,00	2.100,00
<b>TOTAL</b>	<b>510.914,96</b>	<b>500.717,80</b>
<b>SALDO BAIXADO</b>		<b>-10.197,16</b>

Imobilizado - Valor por categoria em agosto de 2023



Imobilizado - Porcentagem por categoria em setembro de 2023



\* A.V. = Análise Vertical

\* A.H. = Análise Horizontal

Nota: Em reunião no dia 13/05/2021 com a equipe de contabilidade, advogados e diretoria do grupo Nova Noiva, fomos informados de que parte das “Mercadorias Para Revenda” classificados como Estoques, teriam um percentual dos saldos reclassificados para o Imobilizado, restabelecendo assim, um saldo superior ao valor de imobilizados apresentados em 01/10/2020 (início do processo de RJ) e, que equivocadamente tivera o seu saldo reduzido nos meses de novembro e dezembro de 2020. Foi possível notar que essas reclassificações foram refletidas no Balanço Patrimonial de maio de 2021, não prejudicando o correto andamento do processo de Recuperação Judicial.

Fonte: Informações disponibilizadas pelas Recuperandas

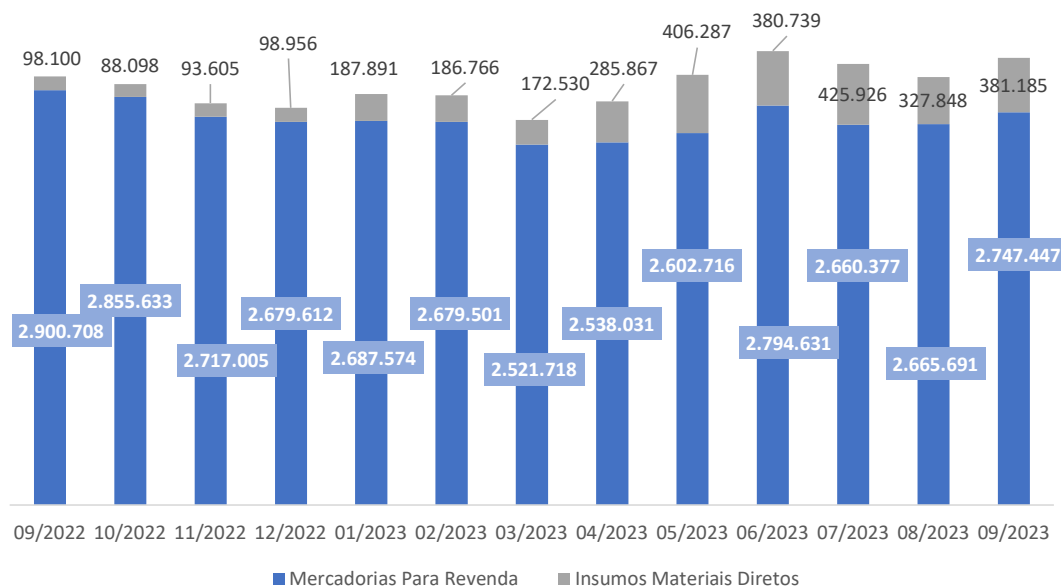
## INFORMAÇÕES CONTÁBEIS E FINANCEIRAS

## Estoques conforme o Balanço Patrimonial – Grupo Nova Noiva (consolidado)



ESTOQUES	09/2022	10/2022	11/2022	12/2022	01/2023	02/2023	03/2023	05/2023	05/2023	06/2023	07/2023	08/2023	09/2023
Mercadorias Para Revenda	2.900.708	2.855.633	2.717.005	2.679.612	2.687.574	2.679.501	2.521.718	2.602.716	2.794.631	2.794.631	2.660.377	2.665.691	2.747.447
Insumos Materiais Diretos	98.100	88.098	93.605	98.956	187.891	186.766	172.530	406.287	380.739	380.739	425.926	327.848	381.185
<b>TOTAL</b>	<b>2.998.808</b>	<b>2.943.731</b>	<b>2.810.609</b>	<b>2.778.568</b>	<b>2.875.465</b>	<b>2.866.267</b>	<b>2.694.248</b>	<b>3.009.003</b>	<b>3.175.370</b>	<b>3.175.370</b>	<b>3.086.303</b>	<b>2.993.540</b>	<b>3.128.632</b>

Estoques nos últimos 12 meses



Grande parte dos bens e direitos do Grupo Nova Noiva permanecem sendo os “Vestidos de Noiva para Locação” que, até o mês de setembro de 2023 apresentavam numerários classificados, em maior parte, como Ativo Imobilizado, valores esses que, conseqüentemente, não aparecem em sua totalidade nos estoques das Recuperandas, como de costume.

No mês de setembro de 2023, o consolidado de todos os estoques demonstrados no Balanço Patrimonial apresentaram um saldo R\$ 135 mil maior que o montante apresentado no mês de agosto de 2023.

**Sendo assim, o Grupo Nova Noiva apresentou um saldo total para o mês de setembro de 2023 de pouco mais de R\$ 3 milhões em estoques, contabilizados como Mercadorias para Revenda e Insumos de Materiais Diretos, evidenciando uma relevação 4,5% no período analisado, fato ocorrido por conta natural de entradas e saídas de mercadorias inerentes ao andamento das operações plenas das Recuperandas. Vale destacar também que as movimentações no saldo de vestidos contabilizados no ativo imobilizado ocorrem frequentemente, mediante autorização judicial concebida previamente.**

## INFORMAÇÕES CONTÁBEIS E FINANCEIRAS

## Balanco Patrimonial – setembro de 2023 – Grupo Nova Noiva (consolidado) – Ativos



ATIVO	08/2023	09/2023	A.H	A.V
<b>ATIVO CIRCULANTE</b>	<b>54.856.158</b>	<b>56.007.889</b>	<b>2%</b>	<b>80%</b>
DISPONIBILIDADES	567.269	603.849	6%	1%
OUTRAS DISPONIBILIDADES	454.702	423.472	-7%	1%
<b>CREDITOS</b>	<b>51.006.259</b>	<b>51.993.681</b>	<b>2%</b>	<b>74%</b>
ADIANTAMENTOS	496.819	556.434	12%	1%
CONTAS A RECEBER	49.180.852	50.052.814	2%	71%
TRIBUTOS A RECUPERAR / COMPENSAR	1.328.588	1.384.433	4%	2%
ESTOQUES	2.993.540	3.128.632	5%	4%
DESPEAS DO EXERCICIO SEGUINTE	289.091	281.727	-3%	0%
<b>ATIVO NÃO CIRCULANTE</b>	<b>14.356.105</b>	<b>14.344.650</b>	<b>0%</b>	<b>20%</b>
IMOBILIZADO GERAL	14.337.203	14.326.475	0%	20%
INTANGIVEL	18.901	18.175	-4%	0%
<b>TOTAL DO ATIVO</b>	<b>69.212.264</b>	<b>70.352.539</b>	<b>2%</b>	<b>100%</b>

O **Ativo**, fundamental no âmbito contábil, consiste em um conjunto de bens e direitos sob o controle da Empresa. Além de servir como fonte de benefícios econômicos e financeiros, o ativo também engendra ganhos. Todos os bens tangíveis e intangíveis, bem como os direitos detidos pela sociedade empresária, são enquadrados como ativos. A seguir, esta Auxiliar apresentará os saldos e as contas que compuseram o total do Ativo da Recuperanda durante o período que abrange agosto a setembro de 2023:

❑ O **Ativo Circulante** permanece representando uma parte substancial do Ativo total da Nova Noiva, correspondendo a 80%. Isso indica que as empresas permanecem com uma quantidade considerável de recursos disponíveis no curto prazo para cobrir suas obrigações e financiar suas operações. Em setembro de 2023, o Ativo Circulante aumentou para R\$ 56.007.889,37, demonstrando uma elevação de 2% em comparação ao mês anterior.

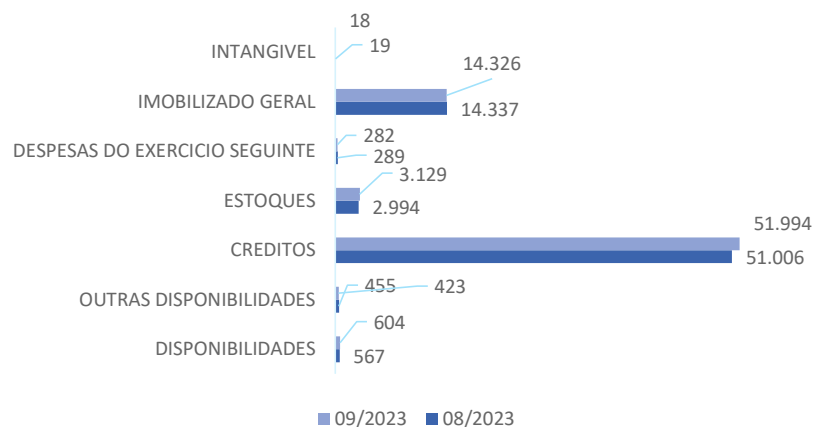
❑ **Aumento nas Disponibilidades:** As Disponibilidades, que incluem caixa e equivalentes de caixa, sofreram uma elevação de 6%. Isso indica que as empresas acumularam maiores recursos em dinheiro durante o período. É importante monitorar de perto esse indicador para garantir que haja liquidez suficiente para as operações. As “Disponibilidades” permaneceram representando apenas 1% do total do Ativo das empresas, indicando que a Nova Noiva detém apenas uma parte modesta dos seus recursos alocados neste grupo.

❑ **Pequena redução em “Outras Disponibilidades”:** Grupo onde são contabilizados os bloqueios judiciais sofridos pelas Recuperandas, apresentou uma retração de 7% devido à liberação de R\$ 31 mil, referente a um acordo de pagamento extrajudicial. Isso fez com que a Nova Noiva finalizasse o mês de setembro com um saldo de R\$ 423 mil bloqueados.

❑ Os **Créditos** ativos apresentaram uma elevação de 2%, sendo um grupo de contas composto pela soma das rubricas “Adiantamentos”, “Adiantamentos Salariais”, “Contas a Receber” e “Tributos a Recuperar/Compensar”.

❑ **Adiantamentos:** Pagamentos efetuados antecipadamente para funcionários e fornecedores apresentaram um aumento de 12%. Esse aumento ocorreu principalmente devido à realização de pagamentos adiantados em maior quantidade em relação às entregas realizadas pelos fornecedores, terceiros e às obrigações de funcionários efetivadas. Vale destacar que, no mês de setembro de 2023, o maior adiantamento (efetuado e não baixado) foi feito ao terceiro “Gean Novais”, no valor de R\$ 29,5 mil, representando um saldo acumulado de 68% do total registrado em adiantamentos no mês. Além disso, em relação à rubrica ‘Adiantamentos a Terceiros’, segundo as Recuperandas, esses valores são pagos a título de ‘manutenção predial’. Contudo deve ser esclarecido o que se refere a conta ‘cartão corporativo’.

Ativos (mil R\$) - Variações – ago. e set. 2023



\*A.H. = Análise Horizontal

\*A.V. = Análise Vertical

Fonte: Informações disponibilizadas pelas Recuperandas

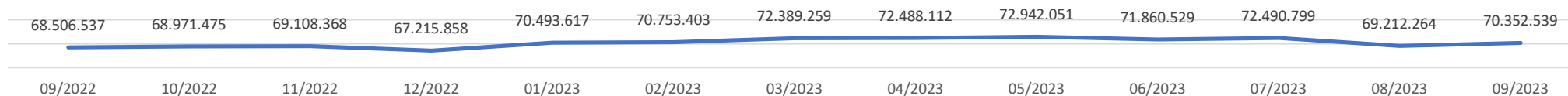
## INFORMAÇÕES CONTÁBEIS E FINANCEIRAS

**Balanco Patrimonial – setembro de 2023 – Grupo Nova Noiva (consolidado) – Ativos**

- ❑ **Desempenho das Contas a Receber:** O Contas a Receber continua representando uma parte significativa do Ativo, respondendo por 71% do total de bens e direitos das Recuperandas. A elevação de 2% nesse grupo evidencia que a Nova Noiva permanece enfrentando desafios na geração de caixa com a efetivação de recebimentos pendentes com diversos clientes durante o período analisado, sendo esse um dos fatores causadores da crise enfrentada pelas Recuperandas.
- ❑ **Tributos a Recuperar / Compensar:** O saldo contabilizado é devido individualmente para cada empresa do grupo, dificultando, assim, a utilização desses ativos contra os passivos devidos. Sendo assim, somente após a consolidação de algumas empresas do grupo, seria possível utilizar esses créditos. Por outro lado, caso esses créditos não sejam utilizados e ocorrendo a prescrição dos mesmos, esses serão baixados. Conta esta que apresentou uma elevação de 4% entre os meses de agosto e setembro de 2023, muito por conta do aumento no faturamento e da aquisição de materiais por parte das empresas, por outro lado, constatou que a Recuperanda recuperou R\$ 530 mil em tributos, mas ainda resta saldo substancial a recuperar.
- ❑ **Elevação nos Estoques:** Os Estoques aumentaram 5%, indicando uma elevação nos investimentos em mercadorias ou produtos. Considerado um fato operacional normal, refletindo a movimentação operacional das empresas, devendo ser gerenciado com eficácia para evitar a obsolescência dos materiais estocados.
- ❑ **Pequena redução nas Despesas do Exercício Seguinte:** Grupo de ativos que registra os pagamentos efetuados antecipadamente (ou descontos adquiridos) que seriam apropriados para seguros e/ou encargos financeiros. Logo, a redução de 3% registrada para esses ativos no período analisado ocorreu devido à apropriação de parte das despesas com seguros.
- ❑ **Ativo Não Circulante e Imobilizado Geral:** O Ativo Não Circulante representou 20% do total de ativos das Recuperandas, com o Imobilizado Geral sendo a maior parte desse grupo. Evidenciando uma redução de 0,1% no **Imobilizado Geral**, refletindo assim a depreciação desses ativos. Vale destacar que, no mês em análise, não houve redução no imobilizado por conta de alienação de vestidos.
- ❑ **Intangível Mínimo:** A categoria de Ativo Intangível, que representa uma parte insignificante do Ativo, apresentou uma retração de 4% devido ao reconhecimento da amortização mensal sobre os Softwares ou programas de computadores do grupo.
- ❑ **Variação Total do Ativo:** O Total do Ativo apresentou uma elevação de 2% durante o período analisado. Essa alta se deu pelo resultado das variações mencionadas nas diversas contas do Ativo, especialmente no Ativo Circulante no grupo dos “Créditos”.

Em resumo, a análise dos Ativos das empresas indicam a manutenção de uma quantidade significativa de recursos de curto prazo disponíveis. Sendo assim, observa-se um novo aumento no “Contas a Receber”, evidenciando desafios em termos de liquidez e geração de caixa. O aumento nos estoques já aponta para a tendência de uma demanda menor no período de final de ano, fato corriqueiro no mercado de atuação das Recuperandas.

É crucial que as empresas permaneçam atentas à gestão de caixa e adotem estratégias para manter um equilíbrio saudável entre ativos e passivos, garantindo a capacidade de operar de maneira eficiente e sustentável. Além disso, é fundamental considerar o contexto econômico e do setor ao interpretar esses indicadores

**Evolução dos Ativos**

Fonte: Informações disponibilizadas pelas Recuperandas

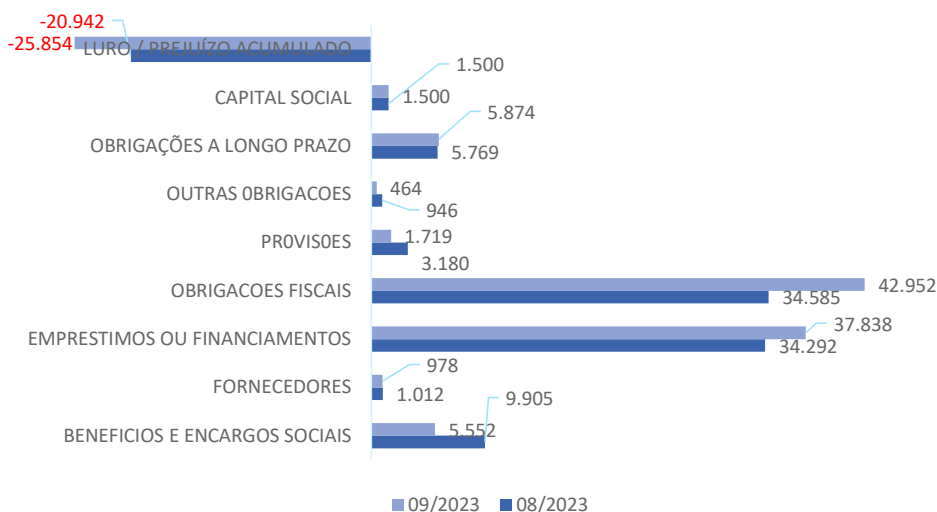
## INFORMAÇÕES CONTÁBEIS E FINANCEIRAS

## Balanço Patrimonial – setembro de 2023 – Grupo Nova Noiva (consolidado) – Passivos



PASSIVO	08/2023	09/2023	A.H	A.V
<b>PASSIVO CIRCULANTE</b>	<b>82.885.955</b>	<b>88.832.557</b>	<b>7%</b>	<b>94%</b>
<b>BENEFÍCIOS E ENCARGOS SOCIAIS</b>	<b>9.904.950</b>	<b>5.552.485</b>	<b>-44%</b>	<b>6%</b>
<b>FORNECEDORES</b>	<b>390.392</b>	<b>329.013</b>	<b>-16%</b>	<b>0%</b>
<b>EMPRESTIMOS OU FINANCIAMENTOS</b>	<b>34.292.378</b>	<b>37.838.310</b>	<b>10%</b>	<b>40%</b>
<b>OBRIGACOES FISCAIS</b>	<b>34.584.758</b>	<b>42.952.072</b>	<b>24%</b>	<b>45%</b>
<b>PROVISOES</b>	<b>3.180.310</b>	<b>1.719.342</b>	<b>-46%</b>	<b>2%</b>
<b>OUTRAS OBRIGACOES</b>	<b>533.166</b>	<b>441.335</b>	<b>-17%</b>	<b>0%</b>
<b>PASSIVO NÃO CIRCULANTE</b>	<b>5.768.782</b>	<b>5.874.474</b>	<b>2%</b>	<b>6%</b>
<b>OBRIGAÇÕES A LONGO PRAZO</b>	<b>5.768.782</b>	<b>5.874.474</b>	<b>2%</b>	<b>6%</b>
<b>PASSIVO A DESCOBERTO</b>	<b>-19.442.473</b>	<b>-24.354.492</b>	<b>25%</b>	<b>-26%</b>
<b>CAPITAL SOCIAL</b>	<b>1.500.000</b>	<b>1.500.000</b>	<b>0%</b>	<b>2%</b>
<b>LURO / PREJUÍZO ACUMULADO</b>	<b>-20.942.473</b>	<b>-25.854.492</b>	<b>23%</b>	<b>-27%</b>
<b>TOTAL DO PASSIVO</b>	<b>69.212.264</b>	<b>70.352.539</b>	<b>2%</b>	<b>74%</b>

Passivos (mil R\$) - Variações – ago. e set. 2023



Fonte: Informações disponibilizadas pelas Recuperandas

\* A.H. = Análise Horizontal  
\* A.V. = Análise Vertical

Considerado como o conjunto de deveres e obrigações, o Passivo nada mais é do que obrigações perante terceiros (Fornecedores, Pessoas Físicas e Jurídicas, Colaboradores, Bancos, governo, Previdência Social etc). Em suma, são dívidas que poderão ser liquidadas em até um ano, ou após um ano após o encerramento das demonstrações contábeis, resultando na saída de recursos financeiros. A seguir esta Auxiliar apresenta os saldos e as contas que compuseram o total do Passivo da Recuperanda no período de agosto a setembro/2023:

- Elevação no Passivo Total (curto e longo prazo):** Desconsiderando as contas de Patrimônio Líquido, onde estão contabilizados os prejuízos acumulados somados ao capital investido nas empresas, é possível verificar um aumento de 7% nas obrigações de curto e longo prazo. Isso destaca a necessidade de aprimorar a gestão das obrigações por parte das Recuperandas, com o objetivo de alcançar um maior equilíbrio entre os ativos e as obrigações contraídas.
  - Passivo Circulante:** O Passivo Circulante evidenciou, em setembro de 2023, quase que a totalidade das obrigações das empresas, com 94% dos compromissos sendo de curto prazo. Isso evidencia que as Recuperandas dependem, em grande medida, do financiamento de capital de terceiros a curto prazo para suas operações, visto que o saldo supera seus ativos circulantes. É importante monitorar essa dependência e garantir que haja recursos suficientes para atender a essas obrigações.
  - Redução substancial nos Benefícios e Encargos Sociais:** A redução de 44% nos Benefícios e Encargos Sociais evidenciou que as empresas reduziram suas contabilizações de obrigações com pessoal e provisões de dispêndios trabalhistas. Entretanto, essa redução substancial se deu, principalmente, devido à reclassificação contábil de parte relevante desse saldo para a conta de "Tributos Federais Inscritos na Dívida Ativa", permanecendo, portanto, esses passivos contabilizados de forma diferente.
- Mesmo assim, as Recuperandas não apresentam atrasos em verbas trabalhistas. Foi demonstrado que a Nova Noiva provisionou R\$ 1,6 milhão em novas obrigações no período analisado.
- Redução nos Valores Devidos a Fornecedores:** A retração de 16% nos valores devidos aos Fornecedores indicou que as empresas efetuaram maiores pagamentos aos fornecedores com relação as novas obrigações adquiridas durante o período analisado. Isso demonstra uma menor dependência do capital de terceiros, fazendo com que o contas a pagar fique menor.



## INFORMAÇÕES CONTÁBEIS E FINANCEIRAS

### Balanco Patrimonial – Grupo Nova Noiva (consolidado) – Passivos



Ainda com relação ao saldo na conta de fornecedores, é importante informar que, conforme o controle fornecido pelas Recuperandas, existe um saldo total de R\$ 329 dividido entre 125 fornecedores. Todas as notas são de 2023, com exceção da TOTVS S.A, que emitiu notas em 12/2020, Art Serviços em Eventos, que emitiu notas em 2021, Jadlog e Invoice Indústria de Calçados, que emitiram notas em 2022.

- ❑ **Ajustes e elevação nos Empréstimos ou Financiamentos:** Diante do aumento de 10%, que equivale a pouco mais de R\$ 3,5 milhões, e com um saldo total de R\$ 37,8 milhões a ser pago em setembro de 2023, as Recuperandas, que vinham apresentando pequenas baixas nos passivos ao longo do tempo, bem como não demonstravam a aquisição de novos empréstimos, realizaram ajustes de valores contra créditos relacionados junto aos mesmos credores na classe III da RJ e, principalmente, ajustes de contabilizações de empréstimos com alienação fiduciária que, até o mês anterior, apresentavam divergências com o financeiro da Nova Noiva. Essas ações foram responsáveis pela elevação nas obrigações desse grupo, porém, demonstrando agora a real situação da Nova Noiva.
- ❑ **Elevação substancial nas Obrigações Fiscais e redução das Provisões:** O grupo de contas "Obrigações Fiscais" registrou um aumento significativo de 24% devido ao maior reconhecimento e escrituração fiscal no período analisado. Esse aumento foi impulsionado, principalmente, pela contabilização de R\$ 9,6 milhões em "Tributos Federais Inscritos na Dívida Ativa", somando-se a esses valores os tributos provisionados para o mês de setembro. No que diz respeito às baixas, foi identificado um saldo total de R\$ 2 milhões, que também representam reclassificações e compensações contábeis, não necessariamente pagamentos efetivados. Em resumo, até setembro de 2023, o Grupo Nova Noiva acumulou um total de R\$ 42.952.071,93 em obrigações fiscais.

Quanto à redução de 46% nas Provisões, é importante destacar que essas também foram efetivadas e reclassificadas para "Dívida Ativa", não representando, portanto, pagamentos efetuados.

**Aumento no Passivo a Descoberto:** A elevação substancial de 25% no Passivo a Descoberto é preocupante, pois indica que as empresas aumentaram seu déficit financeiro, prejudicando sua capacidade de quitar os passivos com base nos ativos disponíveis no mês de setembro de 2023. Isso evidencia uma gestão pouco eficiente no período analisado, contrastando com os bons resultados demonstrados em meses anteriores.

- ❑ **Estabilidade no Capital Social e Elevação no Prejuízo Acumulado:** O fato de o Capital Social permanecer estável e o prejuízo acumulado ter aumentado em 23% evidencia que as empresas, em contraste com os períodos anteriores, demonstraram instabilidade financeira no mês analisado, agravando a insolvência das empresas devido ao desequilíbrio entre ativos e passivos totais.

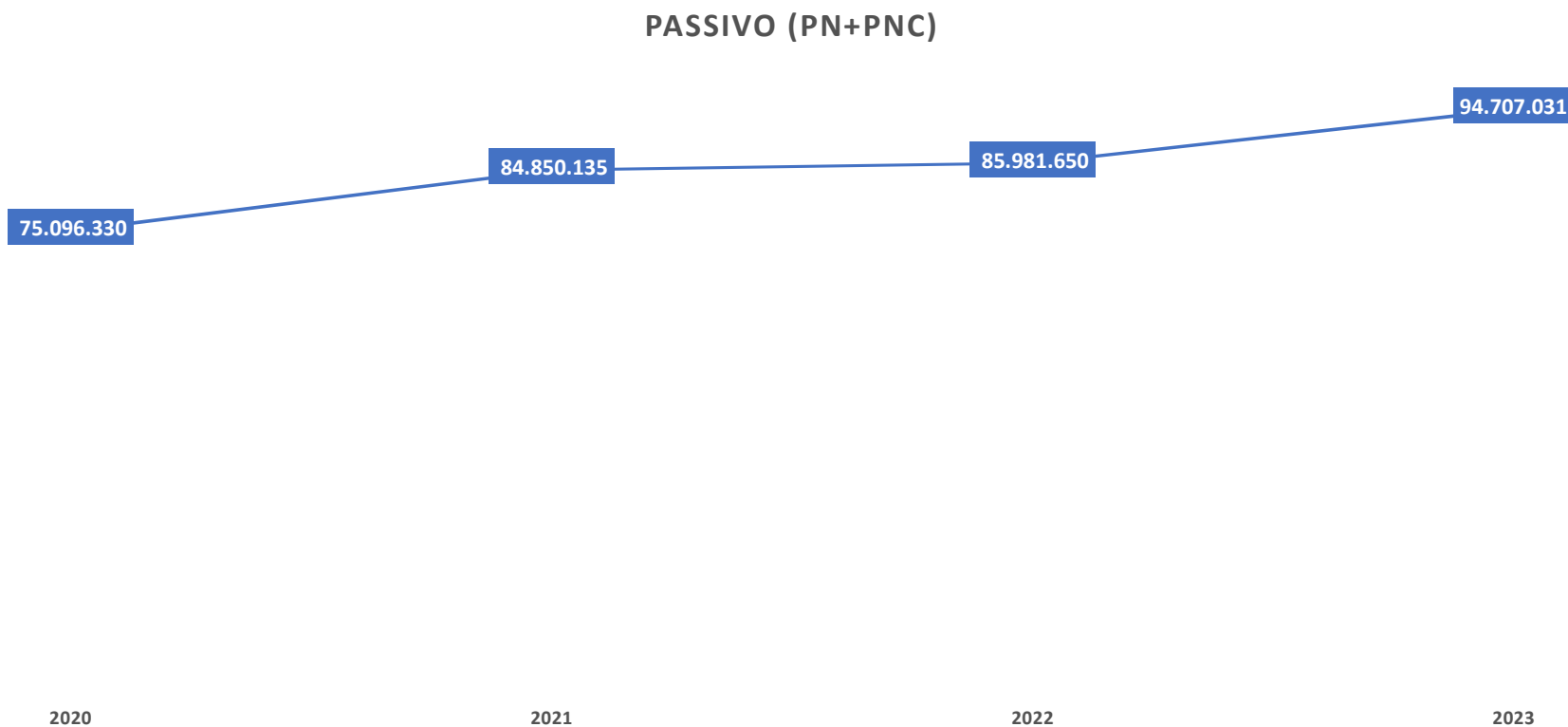
Em resumo, ao analisar o Balanço Patrimonial do período entre agosto e setembro de 2023, fica evidente que as empresas enfrentam desafios financeiros. Houve um aumento nas obrigações fiscais e no passivo a descoberto (obrigações totais maiores que os bens e direitos). Além disso, observa-se uma redução nas provisões. Esses indicadores apontam para a necessidade de uma gestão mais eficiente das finanças, visando garantir a estabilidade e a capacidade de quitar as obrigações no futuro. É importante destacar que a queda significativa nos Benefícios e Encargos Sociais também merece atenção, pois grande parte dessas obrigações apenas foram reclassificadas, não tendo sido liquidadas.



INFORMAÇÕES CONTÁBEIS E FINANCEIRAS  
**Balanco Patrimonial – Grupo Nova Noiva (consolidado) – Passivos**



A seguir é demonstrado o total dos Passivos (desconsiderando o saldo do PL), com objetivo de demonstrar a sua evolução desde o exercício do pedido de Recuperação Judicial, apontando que no período de 2020 a setembro de 2023 o passivo evoluiu em 26%.



Fonte: Informações disponibilizadas pelas Recuperandas



INFORMAÇÕES CONTÁBEIS E  
FINANCEIRAS  
ÍNDICES DE LIQUIDEZ

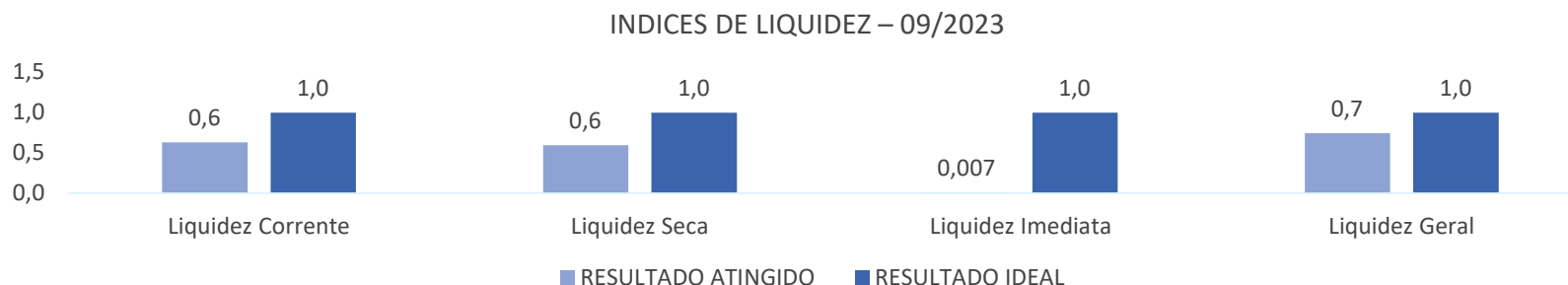


INFORMAÇÕES CONTÁBEIS E FINANCEIRAS  
**Índices de Liquidez – Grupo Nova Noiva**



Os índices de liquidez contábil desempenham um papel crucial na análise abrangente e minuciosa da capacidade da Empresa para cumprir suas obrigações. Estes índices derivam diretamente do balanço patrimonial, que por sua vez espelha a situação patrimonial atual da entidade. Quando interpretados de forma precisa, esses índices se transformam em indicadores de alta qualidade, proporcionando uma valiosa orientação à gestão para a tomada de decisões. **A partir dos valores obtidos nos demonstrativos contábeis de setembro de 2023, nota-se que todos os índices de liquidez do grupo de Recuperandas permanecem com resultados inferiores a 1, indicando que, até o período em análise, a Nova Noiva não possuía ativos suficientes para arcar com seus passivos em nenhum dos 4 cenários, conforme abaixo:**

Recuperanda	Liquidez Corrente	07/2023	Índice	08/2023	Índice	09/2023	Índice
Grupo Nova Noiva (consolidado)	Ativo Circulante	57.198.123,58	0,7	54.856.158,46	0,7	56.007.889,37	0,6
	Passivo Circulante	86.309.758,09		82.885.954,84		88.832.557,08	
Recuperanda	Liquidez Seca	07/2023	Índice	08/2023	Índice	09/2023	Índice
Grupo Nova Noiva (consolidado)	Ativo Circulante - Estoques	54.111.820,91	0,6	51.680.788,05	0,6	52.921.586,70	0,6
	Passivo Circulante	86.309.758,09		82.885.954,84		88.832.557,08	
Recuperanda	Liquidez Imediata	07/2023	Índice	08/2023	Índice	09/2023	Índice
Grupo Nova Noiva (consolidado)	Disponível	580.203,09	0,007	567.268,65	0,007	603.849,35	0,007
	Passivo Circulante	86.309.758,09		82.885.954,84		88.832.557,08	
Recuperanda	Liquidez Geral	07/2023	Índice	08/2023	Índice	09/2023	Índice
Grupo Nova Noiva (consolidado)	Ativo Circ. + Real. Longo Prazo	72.490.799,11	0,8	69.212.263,91	0,8	70.352.539,48	0,7
	Passivo Circulante + Passivo ã Circulante	86.309.758,09		88.654.736,65		94.707.031,22	



Fonte: Informações disponibilizadas pelas Recuperandas



ENDIVIDAMENTO:  
CRÉDITOS SUJEITOS

Consolidado Grupo Nova Noiva



ENDIVIDAMENTO

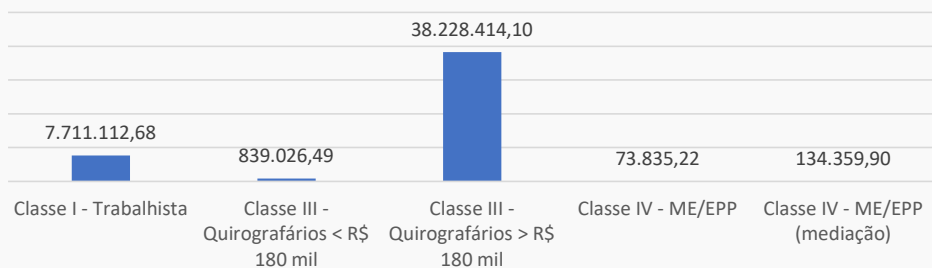
**Créditos Sujeitos à Recuperação Judicial – Endividamento Grupo Nova Noiva**




Os créditos atualmente sujeitos à Recuperação Judicial do grupo somam a quantia de R\$ 46,9 MM, saldo que, após a aplicado o deságio proposto pelas Recuperandas e aprovado em Assembleia Geral de Credores, totalizam um saldo devido aos credores de R\$ 35,8 MM, conforme segue:

Classe	Quantidade de Credores	% Quantidade de Credores	Valor Total (R\$)	% Valor por Classe	Deságio	Saldo Após deságio (R\$)	Saldo Após deságio (%)
Classe I - Trabalhista	307	86%	7.711.112,68	16%	70%	2.313.333,80	6%
Classe III - Quirografários < R\$ 180 mil	24	7%	839.026,49	2%	0%	839.026,49	2%
Classe III - Quirografários > R\$ 180 mil	23	6%	38.228.414,10	81%	15%	32.494.151,99	91%
Classe IV - ME/EPP	3	1%	73.835,22	0%	0%	73.835,22	0%
Classe IV - ME/EPP (mediação)	2	1%	134.359,90	0%	15%	114.205,92	0%
<b>TOTAL</b>	<b>359</b>	<b>100%</b>	<b>46.986.748,39</b>	<b>100%</b>	<b>100%</b>	<b>35.834.553,41</b>	<b>100%</b>

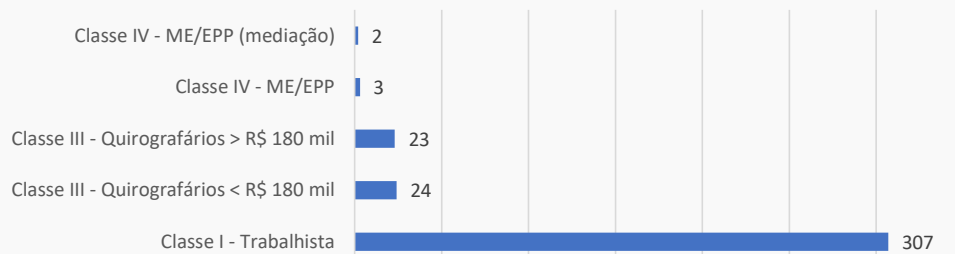
Valores Sujeitos a RJ por Classe




Valores Sujeitos a RJ



Credores Relacionados na RJ



Percentual de Créditos Sujeitos a RJ



Fonte: Relação de Credores da Administradora Judicial.



## Habilitações de crédito administrativas

Nos termos da decisão de fls. 4959/4961, os credores munidos de sentença condenatória poderão, a qualquer tempo, requerer a inclusão/retificação de seu crédito perante a Administradora Judicial, encaminhando sentença e demais documentos pertinentes por e-mail ([rj.novanoiva@excelia.com.br](mailto:rj.novanoiva@excelia.com.br)). Mensalmente, com a apresentação do relatório mensal, a Administradora Judicial apresentará parecer sobre os pedidos de inclusão de créditos. Não havendo impugnação, será determinada a inclusão automática no QGC.

Não foram recepcionadas novas habilitações neste mês.





ENDIVIDAMENTO:  
CRÉDITOS NÃO SUJEITOS  
Consolidado Grupo Nova Noiva



## ENDIVIDAMENTO

**Créditos Não Sujeitos à Recuperação Judicial – Garantia fiduciária**

A relação dos créditos com garantia fiduciária (art. 47, §2º), atualizada para o mês de setembro de 2023, demonstrou valores devidos pelo grupo Nova Noiva que totalizavam R\$ 3.725.769,90 sob a responsabilidade das Recuperandas Alpha Noivas e Modas, JF Modas, Oficina de Costura Moda Um e Roca Confeções. Assim como nos períodos anteriores, não foram demonstrados valores não sujeitos à Recuperação Judicial garantidos por alienação fiduciária para as demais empresas do grupo.

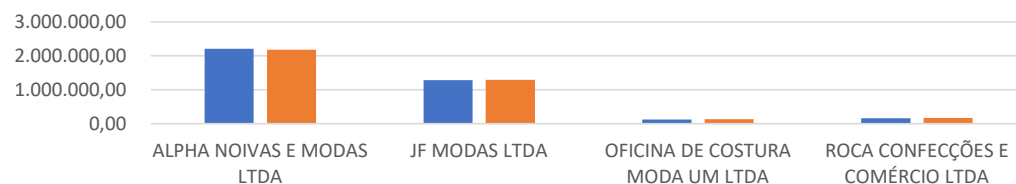
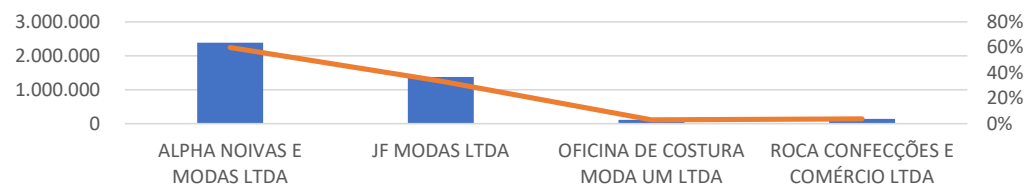
Foi possível verificar que as Recuperandas, como grupo, reduziram em 1% ou pouco mais de R\$ 45 mil as dívidas garantidas com alienação fiduciária no período entre agosto e setembro de 2023.

**CONSOLIDADO**

RECUPERANDA	ago/23	set/23
ALPHA NOIVAS E MODAS LTDA	2.179.972,23	2.148.203,26
JF MODAS LTDA	1.290.158,02	1.274.971,12
OFICINA DE COSTURA MODA UM LTDA	130.454,18	132.385,54
ROCA CONFECÇÕES E COMÉRCIO LTDA	167.726,80	170.209,98
<b>TOTAL</b>	<b>3.768.311,23</b>	<b>3.725.769,90</b>

**OBRIGAÇÕES POR RECUPERANDA**

RECUPERANDA	CREDOR	ago/23	set/23	Var. (R\$)	Var. (%)
ALPHA NOIVAS E MODAS LTDA	AMÉRICO PEREIRA DA COSTA	111.818	113.473	1.655	1%
	BANCO DAYCOVAL S.A.	252.884	219.460	-33.424	-13%
	CAIXA ECONÔMICA FEDERAL	1.815.270	1.815.270	0	0%
JF MODAS LTDA	ALEXANDRE FERREIRA DE OLIVEIRA	666.705	673.944	7.238	1%
	ALZIRA CONCEIÇÃO SIMÕES	358.785	357.664	-1.121	0%
	GUILHERME MARTINGO CASTELO	113.046	113.604	558	0%
	MAX LEON GRANDIN JUNIOR	151.621	129.760	-21.861	-14%
OFICINA DE COSTURA MODA UM LTDA	AMÉRICO PEREIRA DA COSTA	130.454	132.386	1.931	1%
ROCA CONFECÇÕES E COMÉRCIO LTDA	AMÉRICO PEREIRA DA COSTA	167.727	170.210	2.483	1%
<b>TOTAL</b>	<b>TOTAL</b>	<b>3.768.311</b>	<b>3.725.770</b>	<b>-42.541</b>	<b>-1%</b>

**Evolução - 08/2023 - 09/2023****Créditos não sujeitos em 09/2023**

Fonte: Informações disponibilizadas pelas Recuperandas

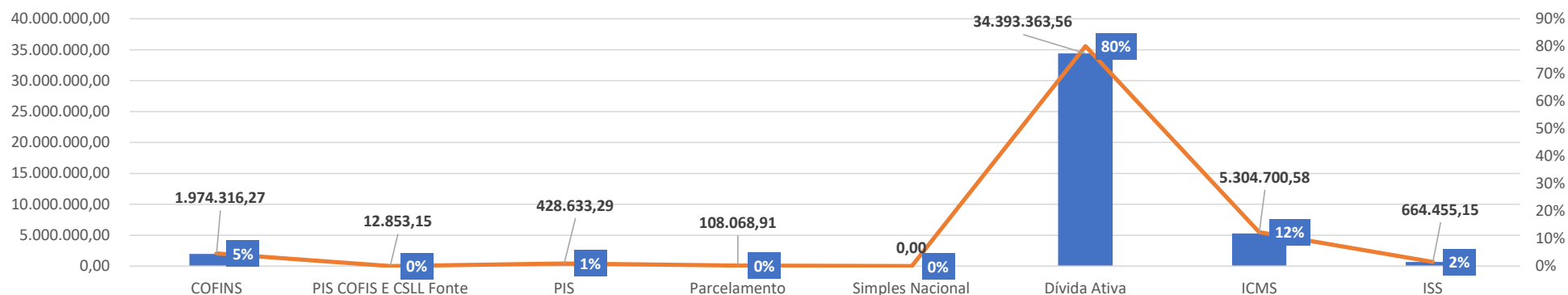
ENDIVIDAMENTO

**Créditos Não Sujeitos à Recuperação Judicial – Valores devidos ao fisco**



Até o mês de setembro de 2023, as empresas apresentaram dívidas tributárias no saldo total de R\$ 42.952.074,93, destacando-se os créditos inscritos na 'Dívida Ativa', com 80% do total ou R\$ 34 milhões, seguidos do Imposto sobre Circulação de Mercadorias e Serviços (ICMS), com 12% do total ou R\$ 5 milhões e da Contribuição para o Financiamento da Seguridade Social (COFINS), que representou 5% dos totais devidos ao fisco, com pouco mais de R\$ 1,9 milhões, além do Imposto Sobre Serviços (ISS) com R\$ 664 mil. Vale destacar que as Recuperandas vêm apresentando elevações consideráveis em seu passivo tributário, fato que, segundo elas, ocorre principalmente devido ao rompimento do parcelamento outrora acordado com os órgãos responsáveis, perda de descontos, atualizações monetárias e juros contabilizados sobre essas obrigações.

Órgão Responsável	GRUPO NOVA NOIVA - SETEMBRO DE 2023							MUNICÍPIO	Total
	Recuperanda - Em R\$	UNIÃO	ESTADO						
	COFINS	PIS COFIS E CSLL Fonte	IRRF	PIS	Parcelamento	Dívida Ativa	ICMS	ISS	
Alpha Noivas e Modas Ltda.		9.763,56	1.234,71			5.716.527,99	1.134.385,21		6.861.911,47
Atelier KC Ltda.	1.667.940,76	2.032,13	36.468,30	362.118,58		12.239.160,13	5.238,94	514.871,11	14.827.829,95
Castelo Branco Confeccões e Comércio Ltda.			2.078,30			1.611.970,97	65.357,97		1.679.407,24
Center Debutantes Ltda.	218.902,02	280,58	21.125,09	47.524,72		3.196.259,85	2.571.544,44	83.630,03	6.139.266,73
EBTV Empresa Brasileira de Tecidos e Vestidos Ltda.	84.044,98	13,70	4.417,68	18.246,55		888.565,08	343.678,47		1.338.966,46
J F Modas Ltda.		763,18	181,61		84.868,45	5.003.635,08	907.541,17	65.935,82	6.062.925,31
Oficina de Costura Moda UM Ltda.	2.010,37		49,49	435,56	23.200,46	2.230.767,42			2.256.463,30
Roca Confeccões e Comércio Ltda.			36,70			1.499.894,06	48.750,13	18,19	1.548.699,08
Santa Scarpa Calçados e Acessórios Ltda.	1.418,14		17,90	307,88		511.520,43	171.341,60		684.605,95
Stilo 92 Modas Ltda.			74,24			1.495.062,55	56.862,65		1.551.999,44
<b>Total</b>	<b>1.974.316,27</b>	<b>12.853,15</b>	<b>65.684,02</b>	<b>428.633,29</b>	<b>108.068,91</b>	<b>34.393.363,56</b>	<b>5.304.700,58</b>	<b>664.455,15</b>	<b>42.952.074,93</b>
<b>% do total</b>	<b>5%</b>	<b>0%</b>	<b>0%</b>	<b>1%</b>	<b>0%</b>	<b>80%</b>	<b>12%</b>	<b>2%</b>	<b>100%</b>



Fonte: Informações disponibilizadas pelas Recuperandas

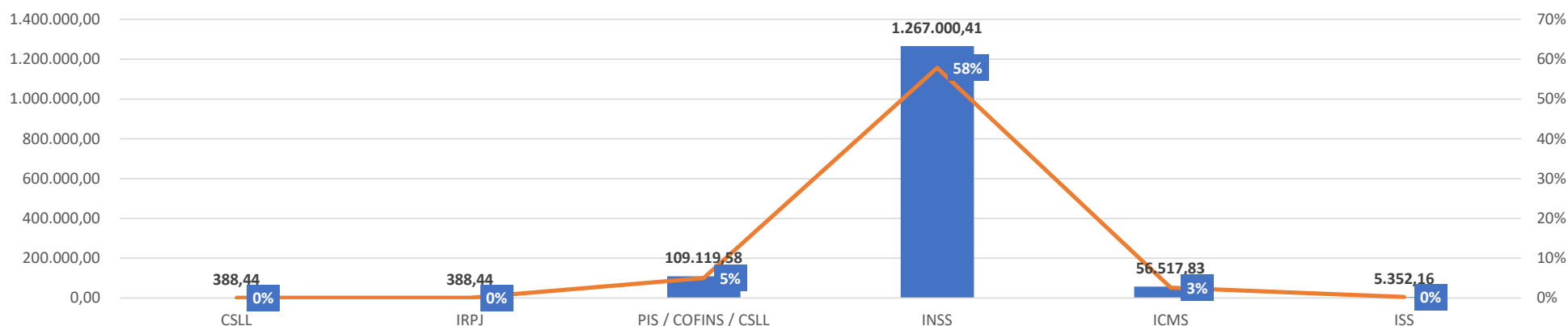


ENDIVIDAMENTO

**Créditos Não Sujeitos à Recuperação Judicial – Tributos pagos no exercício**

Conforme segue, até o mês de setembro de 2023, as Recuperandas apresentaram um controle com saldo de pouco mais de R\$ 2 milhões em tributos pagos desde o início do processo de Recuperação Judicial, destacando o saldo destinado ao INSS com R\$ 1,2 milhão. Vale destacar que, conforme o balancete, no mês de setembro de 2023, as Recuperandas apresentaram um saldo de R\$ 2 milhões em “Obrigações Fiscais” baixadas, contra um total de R\$ 10,4 milhões em novas provisões tributárias reconhecidas. Tais movimentações em valores expressivos se deram, principalmente, por conta de reclassificações contábeis, atualizações desses passivos e compensações totais de R\$ 530 mil, não representando, portanto, que as Recuperandas pagaram ou obtiveram novas obrigações junto ao fisco nesses montantes no período analisado.

GRUPO NOVA NOIVA - ATÉ SETEMBRO DE 2023								
Órgão Responsável	UNIÃO					ESTADO	MUNICÍPIO	Total
Recuperanda - Em R\$	CSLL	IRPJ	IRRF	PIS / COFINS / CSLL	INSS	ICMS	ISS	
Alpha Noivas e Modas Ltda.			136.458	15.247	81.923		1.143	234.771
Atelier KC Ltda.	129	129	341.460	84.064	655.073		2.298	1.083.154
Castelo Branco Confeccões e Comércio Ltda.			21.533	189	37.944		58	59.724
Center Debutantes Ltda.	129	129	152.759	3.549	326.490	47.782	404	531.243
EBTV Empresa Brasileira de Tecidos e Vestidos Ltda.	129	129	26.873	2.102	27.930	88	223	57.475
J F Modas Ltda.			40.680	3.237	50.844	2.737	544	98.041
Oficina de Costura Moda UM Ltda.			10.847	262	25.023		485	36.617
Roca Confeccões e Comércio Ltda.			912	436	12.198	3.467	198	17.210
Santa Scarpa Calçados e Acessórios Ltda.			2.597		21.602			24.199
Stilo 92 Modas Ltda.			17.446	32	27.974	2.445		47.897
<b>Total</b>	<b>388,44</b>	<b>388,44</b>	<b>751.564,05</b>	<b>109.119,58</b>	<b>1.267.000,41</b>	<b>56.517,83</b>	<b>5.352,16</b>	<b>2.190.330,91</b>
<b>% do total</b>	<b>0%</b>	<b>0%</b>	<b>34%</b>	<b>5%</b>	<b>58%</b>	<b>3%</b>	<b>0%</b>	<b>100%</b>



Fonte: Informações disponibilizadas pelas Recuperandas

## ENDIVIDAMENTO

## Créditos Não Sujeitos à Recuperação Judicial – Tributos pagos



No mês de setembro de 2023, as Recuperandas apresentaram documentos que comprovaram o pagamento de pouco mais de R\$ 3,5 mil em tributos no período analisado.

GRUPO NOVA NOIVA - SETEMBRO DE 2023				
Órgão Responsável	UNIÃO		MUNICÍPIO	Total
Recuperanda - Em R\$	IRRF	PIS / COFINS / CSLL	ISS	
Atelier KC Ltda.	706	2.583	65	3.355
Center Debutantes Ltda.	22	112	18	153
EBTV Empresa Brasileira de Tecidos e Vestidos Ltda.		14	6	20
<b>Total</b>	<b>728,76</b>	<b>2.709,18</b>	<b>89,40</b>	<b>3.527,34</b>
<b>% do total</b>	<b>21%</b>	<b>77%</b>	<b>3%</b>	<b>100%</b>

Fonte: Informações disponibilizadas pelas Recuperandas



## ENDIVIDAMENTO Regularização do passivo fiscal



Como condição resolutive de homologação do Plano de Recuperação Judicial, o MM. Juízo determinou que as Recuperandas comprovassem a regularização de seu passivo fiscal. O grupo Nova Noiva apresentou o protocolo de adesão ao parcelamento fiscal e comprovantes de pagamento dos parcelamentos. Entretanto, é importante destacar que, conforme informado pelas Recuperandas, o Grupo Nova Noiva mantém os tributos empresariais com pagamentos e negociações de novos parcelamentos paralisados, inclusive os parcelamentos correntes. Isso ocorre porque as Recuperandas estão concentrando seus esforços no cumprimento das obrigações do Plano de Recuperação Judicial. O Grupo NN pretendia retomar os pagamentos e as negociações tributárias ainda no ano de 2023. No entanto, de acordo com as escriturações contábeis verificadas e informações apresentadas pelas empresas, os acordos de pagamentos tributários, mediante parcelamentos e descontos obtidos, foram rompidos e as Recuperandas ainda não vislumbram um período futuro definido para a retomada dessas negociações.

Na esfera municipal, as Recuperandas haviam demonstrado R\$ 575 mil em passivos, divididos entre ISS e taxas municipais devidos pelas empresas Atelier KC, Center Debutantes, JF Modas e Oficina Moda UM, com um total de R\$ 51.236,05 em parcelas pagas até então.

Empresa Devedora	Tributo	Valor total da dívida	Municipal		
			Parcelamento	Parcelas Pagas	Pagamento (corrigido)
Alpha Noivas e Modas Ltda	N/D	N/D	N/D	N/D	N/D
Alpha Noivas e Modas Ltda	N/D	N/D	N/D	N/D	N/D
Alpha Noivas e Modas Ltda	N/D	N/D	N/D	N/D	N/D
Alpha Noivas e Modas Ltda	N/D	N/D	N/D	N/D	N/D
Atelier KC Ltda	ISS - Simples Nacional	R\$ 5.234,77	15 parcelas	3	R\$ 1.057,38
Atelier KC Ltda	Taxas	R\$ 395.122,17	60 parcelas	3	R\$ 32.319,87
Castelo Branco Conf. E Com. Ltda	N/D	N/D	N/D	N/D	N/D
Center Debutantes Ltda	Taxas	R\$ 55.093,85	36 parcelas	3	R\$ 5.737,95
Center Debutantes Ltda	N/D	N/D	N/D	N/D	N/D
EBTV - Emp. Bras. de Tecidos e Vestidos Ltda.	N/D	N/D	N/D	N/D	N/D
EBTV - Emp. Bras. de Tecidos e Vestidos Ltda.	N/D	N/D	N/D	N/D	N/D
J.F. Modas Ltda	Taxas	R\$ 95.184,80	60 parcelas	3	R\$ 10.664,78
J.F. Modas Ltda	N/D	N/D	N/D	N/D	N/D
Oficina de Costura Moda Um Ltda	ISS - Simples Nacional	R\$ 24.648,13	60 parcelas	3	R\$ 1.456,07
Oficina de Costura Moda Um Ltda	N/D	N/D	N/D	N/D	N/D
Roca Conf. e Com. Ltda	N/D	N/D	N/D	N/D	N/D
Santa Scarpa Calçados e Acessórios Ltda	N/D	N/D	N/D	N/D	N/D
Santa Scarpa Calçados e Acessórios Ltda	N/D	N/D	N/D	N/D	N/D
Santa Scarpa Calçados e Acessórios Ltda	N/D	N/D	N/D	N/D	N/D
Stilo 92 Modas Ltda	N/D	N/D	N/D	N/D	N/D
<b>TOTAL</b>		<b>R\$ 575.283,72</b>			<b>R\$ 51.236,05</b>

## ENDIVIDAMENTO Regularização do passivo fiscal



Na esfera estadual, as Recuperandas haviam demonstrado R\$ 6 milhões em passivos de ICMS devidos por todas as empresas do grupo Nova Noiva, com exceção da Oficina Moda UM, com um total de R\$ 327.853,07 em parcelas pagas.

Empresa Devedora	Tributo	Valor total da dívida	Estadual		
			Parcelamento	Parcelas Pagas	Pagamento (corrigido)
Alpha Noivas e Modas Ltda	ICMS	<b>R\$ 10.231,95</b>	20 parcelas	2	R\$ 1.039,18
Alpha Noivas e Modas Ltda	ICMS	<b>R\$ 97.487,59</b>	60 parcelas	2	R\$ 3.300,25
Alpha Noivas e Modas Ltda	ICMS	<b>R\$ 183.004,10</b>	60 parcelas	2	R\$ 6.195,28
Alpha Noivas e Modas Ltda	ICMS	<b>R\$ 1.191.866,31</b>	60 parcelas	2	R\$ 138.945,02
Atelier KC Ltda	ICMS	<b>R\$ 6.697,61</b>	13 parcelas	2	R\$ 1.046,47
Atelier KC Ltda	N/D	<b>N/D</b>	N/D	N/D	N/D
Castelo Branco Conf. E Com. Ltda	ICMS	<b>R\$ 78.621,54</b>	60 parcelas	2	R\$ 2.661,59
Center Debutantes Ltda	ICMS	<b>R\$ 344.099,70</b>	60 parcelas	2	R\$ 11.649,79
Center Debutantes Ltda	ICMS	<b>R\$ 2.343.440,23</b>	60 parcelas	2	R\$ 79.333,35
EBTV - Emp. Bras. de Tecidos e Vestidos Ltda.	ICMS	<b>R\$ 11.452,29</b>	22 parcelas	2	R\$ 1.057,38
EBTV - Emp. Bras. de Tecidos e Vestidos Ltda.	ICMS	<b>R\$ 418.123,52</b>	60 parcelas	4	R\$ 28.601,01
J.F. Modas Ltda	ICMS	<b>R\$ 18.363,18</b>	36 parcelas	2	R\$ 1.036,12
J.F. Modas Ltda	ICMS	<b>R\$ 1.056.796,38</b>	60 parcelas	2	R\$ 35.776,06
Oficina de Costura Moda Um Ltda	N/D	<b>N/D</b>	N/D	N/D	N/D
Oficina de Costura Moda Um Ltda	N/D	<b>N/D</b>	N/D	N/D	N/D
Roca Conf. e Com. Ltda	ICMS	<b>R\$ 59.851,52</b>	60 parcelas	2	R\$ 2.026,21
Santa Scarpa Calçados e Acessórios Ltda	ICMS	<b>R\$ 7.464,95</b>	13 parcelas	1	R\$ 579,97
Santa Scarpa Calçados e Acessórios Ltda	ICMS	<b>R\$ 16.346,14</b>	32 parcelas	2	R\$ 1.037,77
Santa Scarpa Calçados e Acessórios Ltda	ICMS	<b>R\$ 96.152,57</b>	60 parcelas	2	R\$ 11.209,27
Stilo 92 Modas Ltda	ICMS	<b>R\$ 69.664,64</b>	60 parcelas	2	R\$ 2.358,35
<b>TOTAL</b>		<b>R\$ 6.009.664,22</b>			<b>R\$ 327.853,07</b>

ENDIVIDAMENTO  
Regularização do passivo fiscal



Na esfera federal, foram demonstrados R\$ 8,9 mil em passivos não especificados devidos pela empresa Oficina Moda UM, com um total de R\$ 1.061,07 em parcelas pagas. **Vale salientar que, antes de suspender as negociações, o grupo Nova Noiva aguardava a aprovação do fisco quanto ao pedido de parcelamento protocolado para inclusão das demais empresas e competências, incluindo os tributos correntes. As Recuperandas não avançaram em novas negociações na competência de setembro de 2023**

Empresa Devedora	Tributo	Valor total da dívida	Federal			Status
			Parcelamento	Parcelas Pagas	Pagamento (corrigido)	
Alpha Noivas e Modas Ltda	N/D	N/D	N/D	N/D	N/D	Antes da suspensão dos pagamentos dos tributos negociados, as Recuperandas aguardavam a aprovação do fisco quanto ao pedido de parcelamento protocolado para a inclusão das demais competências de responsabilidade da União.
Alpha Noivas e Modas Ltda	N/D	N/D	N/D	N/D	N/D	
Alpha Noivas e Modas Ltda	N/D	N/D	N/D	N/D	N/D	
Alpha Noivas e Modas Ltda	N/D	N/D	N/D	N/D	N/D	
Atelier KC Ltda	N/D	N/D	N/D	N/D	N/D	
Atelier KC Ltda	N/D	N/D	N/D	N/D	N/D	
Castelo Branco Conf. E Com. Ltda	N/D	N/D	N/D	N/D	N/D	
Center Debutantes Ltda	N/D	N/D	N/D	N/D	N/D	
Center Debutantes Ltda	N/D	N/D	N/D	N/D	N/D	
EBTV - Emp. Bras. de Tecidos e Vestidos Ltda.	N/D	N/D	N/D	N/D	N/D	
EBTV - Emp. Bras. de Tecidos e Vestidos Ltda.	N/D	N/D	N/D	N/D	N/D	
J.F. Modas Ltda	N/D	N/D	N/D	N/D	N/D	
J.F. Modas Ltda	N/D	N/D	N/D	N/D	N/D	
Oficina de Costura Moda Um Ltda	N/D	N/D	N/D	N/D	N/D	
Oficina de Costura Moda Um Ltda	N/D	R\$ 8.974,34	17 parcelas	2	R\$ 1.061,07	
Roca Conf. e Com. Ltda	N/D	N/D	N/D	N/D	N/D	
Santa Scarpa Calçados e Acessórios Ltda	N/D	N/D	N/D	N/D	N/D	
Santa Scarpa Calçados e Acessórios Ltda	N/D	N/D	N/D	N/D	N/D	
Santa Scarpa Calçados e Acessórios Ltda	N/D	N/D	N/D	N/D	N/D	
Stilo 92 Modas Ltda	N/D	N/D	N/D	N/D	N/D	
<b>TOTAL</b>		<b>R\$ 8.974,34</b>			<b>R\$ 1.061,07</b>	



ANEXOS





ANEXOS

Fotos: Visita presencial realizada em 10/11/2023

Center Noivas Luz - Rua São Caetano, 13





ANEXOS

Fotos: Visita presencial realizada em 10/11/2023

Nova Noiva Jardins – Avenida Rebouças, 2.983



ANEXOS

Fotos: Visita presencial realizada em 10/11/2023

Nova Noiva Moema – Avenida dos Carinás, 394






ANEXOS

Fotos: Visita presencial realizada em 10/11/2023

Via Sposa Luz – Rua São Caetano, 62



ANEXOS

Fotos: Visita presencial realizada em 10/11/2023

Demetrios - Rua Florêncio de Abreu, 876





ANEXOS

Fotos: Visita presencial realizada em 10/11/2023

Santa Scarpa - Rua São Caetano, 19 - Luz





ANEXOS

Fotos: Visita presencial realizada em 10/11/2023


Administrativo, Atacado e Showroom - Rua 25 de Janeiro, 69



ANEXOS

Fotos: Visita presencial realizada em 10/11/2023

Center Debutante Luz - Rua São Caetano, 27





ANEXOS

Fotos: Visita presencial realizada em 10/11/2023

Nova Noiva Luz – Avenida Tiradentes, 40



ANEXOS

Fotos: Visita presencial realizada em 10/11/2023

Noiva Anália Franco - Rua Prof. João de Oliveira Torres, 139



## Pendências ou Inconsistências na Documentação até o fechamento deste relatório



- **RMA da competência de setembro de 2023:**
- **Fluxo de Caixa distinto do saldo de disponibilidades informado no Balanço Patrimonial:** as Recuperandas forneceram apenas o relatório gerencial, documento esse que evidencia um saldo distinto do que é contabilizado. O Grupo Nova Noiva se comprometeu a disponibilizar o Fluxo de Caixa Direto, de modo que o saldo final esteja de acordo com o Balanço Patrimonial, demonstrativo esse que ainda está pendente.



## ANEXOS

## Remuneração da Administradora Judicial



Em decisão de 21/01/21 (fls. 3172/3175), o MM. Juízo fixou honorários provisórios da Administradora Judicial para 12 meses, no valor total de R\$ 600.000,00, devidos desde o deferimento do processamento da RJ. Referidos honorários serão pagos em 6 parcelas mensais no importe de R\$ 17.000,00 (dezesete mil reais), seguidos de 6 parcelas mensais no importe de R\$ 28.000,00 (vinte e oito mil reais), respeitado o limite de 5% do valor devido aos credores submetidos à recuperação judicial.

Em recente decisão de 18/07/22 (fls. 8900/8907), o MM. Juízo fixou honorário complementares da AJ, arbitrados em R\$ 400.000,00 para 18 meses (6 meses de trabalho desde o início de 2022 e mais 12 meses de supervisão judicial), divididos em 16 parcelas de R\$ 25.000,00 cada. Até o momento, todas as parcelas foram pagas e não há qualquer valor em aberto.

Competência	Honorários provisórios	Honorários complementares	Total	Vencimento	Status
jul/22	R\$ 28.000,00	-	R\$ 28.000,00	29/07/2022	Pago
ago/22	R\$ 28.000,00	R\$ 25.000,00	R\$ 53.000,00	31/08/2022	Pago
set/22	R\$ 28.000,00	R\$ 25.000,00	R\$ 53.000,00	30/09/2022	Pago
out/22	R\$ 28.000,00	R\$ 25.000,00	R\$ 53.000,00	30/10/2022	Pago
nov/22	R\$ 21.979,00	R\$ 25.000,00	R\$ 46.979,00	30/11/2022	Pago
dez/22	R\$ -	R\$ 25.000,00	R\$ 25.000,00	31/12/2022	Pago
jan/23	R\$ -	R\$ 25.000,00	R\$ 25.000,00	31/01/2023	Pago
fev/23	R\$ -	R\$ 25.000,00	R\$ 25.000,00	28/02/2023	Pago
mar/23	R\$ -	R\$ 25.000,00	R\$ 25.000,00	28/03/2023	Pago
abr/23	R\$ -	R\$ 25.000,00	R\$ 25.000,00	27/04/2023	Pago
mai/23	R\$ -	R\$ 25.000,00	R\$ 25.000,00	30/05/2023	Pago
jun/23	R\$ -	R\$ 25.000,00	R\$ 25.000,00	28/06/2023	Pago
jul/23	R\$ -	R\$ 25.000,00	R\$ 25.000,00	31/07/2023	Pago
ago/23	R\$ -	R\$ 25.000,00	R\$ 25.000,00	31/08/2023	Pago
set/23	R\$ -	R\$ 25.000,00	R\$ 25.000,00	28/09/2023	Pago
out/23	R\$ -	R\$ 25.000,00	R\$ 25.000,00	28/10/2023	Pago
nov/23	R\$ -	R\$ 25.000,00	R\$ 25.000,00	28/11/2023	Pago
	R\$ 133.979,00	R\$ 400.000,00	R\$ 533.979,00		

ANEXOS  
Cronograma processual



Data	Evento	Lei 11.101/05
01/10/2020	Ajuizamento do Pedido de Recuperação Judicial	
17/11/2020	Deferimento do Processamento do Pedido de Recuperação Judicial	art. 52, inciso I, II, III, IV e V e §1º
24/11/2020	Publicação do deferimento no D.O.	
23/11/2020	Comprovação de protocolo de ofício às Fazendas e Juntas Comerciais (10 dias após a publicação de deferimento da RJ)	
14/12/2020	Publicação do 1º Edital no D.O. pelas Devedoras	art. 52, §1º
29/01/2020	Fim do prazo para apresentar habilitações e divergências ao AJ (15 dias após a publicação do 1º Edital), adiado para 29/01/2021 por força da r. decisão de fls. 3172/3175	art. 7º, §1º
22/01/2021	Apresentação do Plano de Recuperação ao Juízo (60 dias após a publicação do deferimento da RJ)	art. 53
11/02/2021	Publicação de aviso sobre o recebimento do PRJ no D.O.	art. 53, § único
12/03/2021	Fim do prazo para apresentar objeções ao PRJ (30 dias após a publicação de aviso sobre o recebimento do PRJ)	art. 53, § único art. 55, § único
22/03/2021	Disponibilização do 2º Edital pelo AJ (45 dias após prazo para apresentação de habilitações/divergências)	art. 7º, §2º
17/05/2021	Publicação do 2º Edital no D.O.	art. 7º, §2º
27/05/2021	Fim do prazo para apresentar impugnações ao Juízo (10 dias após a publicação do 2º Edital)	art. 8º
25/01/2022	Publicação do Edital de convocação para votação do PRJ - Assembleia Geral de Credores (15 dias de antecedência da realização da AGC)	art. 36
10/02/2022	1ª Convocação da Assembleia Geral de Credores	art. 36, I
17/02/2022	2ª Convocação da Assembleia Geral de Credores	art. 36, I
18/05/2022	Prazo limite para votação do PRJ em AGC (90 dias da instalação da AGC)	art. 56, §9º
23/01/2022 (*)	Fim do prazo de suspensão do curso da prescrição de ações e execuções contra as devedoras (180 dias após o deferimento da RJ)	art. 6º, §4º
18/07/2022	Homologação do PRJ e concessão da RJ	art. 58
19/12/2022	Prazo para regularização do passivo fiscal, condição resolutiva da homologação do PRJ (estendido por mais 60 dias)	
18/07/2024	Fim do prazo da RJ, se cumpridas todas as obrigações previstas no PRJ	art. 61

Eventos Ocorridos

Datas Estimadas / Eventos não ocorridos



## Contato

**Maria Isabel Fontana**

isabel.fontana@excelia.com.br



[www.excelia.com.br](http://www.excelia.com.br)

[www.excelia-aj.com.br](http://www.excelia-aj.com.br)

[rj.novanoiva@excelia.com.br](mailto:rj.novanoiva@excelia.com.br)



[/excelia-consultoria](https://www.linkedin.com/company/excelia-consultoria)