



EXCELENTÍSSIMO SENHOR DOUTOR JUIZ DE DIREITO DA 2ª VARA DE FALÊNCIAS E
RECUPERAÇÕES JUDICIAIS DO FORO CENTRAL CÍVEL DA COMARCA DE SÃO PAULO

RECUPERAÇÃO JUDICIAL

Processo nº 1092381-06.2020.8.26.0100

EXCELIA CONSULTORIA LTDA. (“Excelia” ou “Administradora Judicial”), vem, respeitosamente, à presença de Vossa Excelência, nos autos da Recuperação Judicial de **ALPHA NOIVAS LTDA. e outras** (“Grupo Nova Noiva” ou “Recuperandas”), apresentar o incluso **Relatório de Cumprimento do Plano de Recuperação Judicial (RCP)** de competência de agosto de 2023 (**Doc. 01**) e **Relatório Mensal de Atividades de competência de julho de 2023 (Doc. 02)**, requerendo seja aberta vista aos credores e Recuperandas.

Sendo o que lhe cumpria para o momento, a Excelia permanece à disposição do MM. Juízo.

São Paulo, 04 de outubro de 2023.

EXCELIA CONSULTORIA LTDA.
Administradora Judicial

Maria Isabel Fontana
OAB/SP 285.743

Rafael Valério Braga Martins
OAB/SP 369.320

Michelle Yukie Utsunomiya
OAB/SP 450.674
(assinatura eletrônica)

RELATÓRIO MENSAL DE ATIVIDADES

GRUPO NOVA NOIVA

Recuperação Judicial nº 1092381-06.2020.8.26.0100

2ª Vara Falências e Recuperações Judiciais da Comarca de São Paulo

Competência: julho de 2023

São Paulo, 30 de setembro de 2023.



ÍNDICE

04	EVENTOS RELEVANTES
11	VISÃO GERAL DAS RECUPERANDAS
14	INVESTIMENTOS REALIZADOS
16	FATURAMENTO E FUNCIONÁRIOS
20	INFORMAÇÕES CONTÁBEIS E FINANCEIRAS
36	ENDIVIDAMENTO – SUJEITO
39	ENDIVIDAMENTO – NÃO SUJEITO
46	ANEXOS



INTRODUÇÃO - RELATÓRIO MENSAL DE ATIVIDADES (RMA)

Trata-se de pedido de Recuperação Judicial distribuído pelo Grupo Nova Noiva ("Recuperandas"), em 01/10/2020, perante a 2ª Vara de Falências e Recuperações Judiciais da Comarca de São Paulo, sob o número 092381-06.2020.8.26.0100, tendo sido deferido o processamento da Recuperação Judicial em conjunto e nomeada a Excelia Consultoria Ltda. ("Excelia") como Administradora Judicial.

Diante do deferimento da consolidação substancial (art. 69-J da Lei 11.101/05), algumas análises são apresentadas de forma consolidada, dentre elas os demonstrativos contábeis e o endividamento do grupo.

O presente RMA reproduz os atos de fiscalização das atividades, bem como tece análises sobre os demonstrativos contábeis de **julho de 2023 e visita presencial às sedes das Recuperandas em 08/09/2023.**

O plano de recuperação judicial foi homologado em 18/07/22, sob condição resolutive de comprovação da regularização do passivo fiscal, ora suspensa por determinação do E. TJSP.

Por fim, o presente RMA respeita a padronização recomendada pela Corregedoria Geral da Justiça, conforme Comunicado CG nº 786/2020, disponibilizado no DJE em 01/09/2020.



EVENTOS RELEVANTES



- **Regularização do passivo fiscal:** conforme decisão homologatória proferida em 18/07/2022 (fls. 8900/8907) e publicada em 21/07/2022, as Recuperandas deveriam regularizar o seu passivo fiscal no prazo de 90 dias desde a homologação, a teor dos artigos 57 e 68 da Lei 11.101/05. As Recuperandas interpuseram o Agravo de Instrumento n.º 2182695-19.2022.8.26.0000, parcialmente provido para ampliar o prazo para 180 dias, prazo este que teria expirado em janeiro de 2023. Contra o v. acórdão, as Recuperandas interpuseram Recurso Especial, cujo efeito suspensivo foi deferido até o exame de admissibilidade, se negativo, ou até seu julgamento, caso admitido. **Em decisão proferida em 27/06/2023 (fls. 11689/11694), as Recuperandas foram intimadas para se manifestar quanto ao status do pagamento de seus tributos.**
- **Prazo de supervisão judicial e alienação de bens:** o Banco Bradesco interpôs o Agravo de Instrumento n.º 2179718-54.2022.8.26.0000 contra r. decisão homologatória do PRJ, agravo este parcialmente provido para determinar que o prazo de supervisão judicial a ser observado é de dois anos a contar da aprovação do PRJ, em conformidade com a cláusula 12.6 do PRJ e com os artigos 61 e 63 da Lei nº 11.101/2005, bem como para determinar que eventual alienação de bens das Recuperandas que não especificados no PRJ deverá ser precedida de autorização judicial. Tal prazo, então, esgotará em julho/24.
- **Penhora em execução fiscal:** as Recuperandas requereram às fls. 9855/9866 a reconsideração da decisão de fls. 9811/9813 que indeferiu a substituição de penhora de numerário da Recuperanda EBTV por vestidos de noiva sem avaliação. As Recuperandas interpuseram agravo de instrumento e foram intimadas para indicar outros bens à penhora.

Próximos passos

- Envio de dados bancários para as Recuperandas (financeiro@novanoiva.com.br) e realização de pagamentos previstos no Plano de Recuperação Judicial. A fiscalização do cumprimento do PRJ é realizada em relatório específico.
- O cronograma atualizado do presente processo se encontra na seção "Anexos" do RMA.

Pedidos de habilitação de crédito recebidos pela AJ

Por força da r. decisão de fls. 4959/4961, os credores detentores de sentença condenatória foram instruídos a enviarem suas certidões de habilitação de crédito **diretamente ao e-mail da AJ (rj.novanoiva@excelia.com.br)**, alternativamente à distribuição de habilitação de crédito retardatária mediante incidente de crédito.

A análise dos pedidos de habilitação de crédito se encontram na seção “Endividamento” deste RMA.

Visita presencial às sedes das Recuperandas em 08/09/2023

Em 08/09/2023, a Administradora Judicial realizou, de forma presencial, a visita de constatação de atividades em todas as lojas, estoques, sedes operacionais e administrativas das Recuperandas, conforme as fotos que seguem na seção "Anexos" deste RMA.

As lojas Center Noivas e Center Debutantes, na região central da cidade de São Paulo, permanecem em reforma, porém abertas para atendimento ao público.

Nas demais lojas e ambientes operacionais das empresas, a movimentação se mantém normal, sem grandes alterações em relação ao mês passado.

Principais eventos do relatório mensal de atividade (RMA) referentes ao mês de julho de 2023

Reporte Operacional, conforme as Recuperandas:

- As empresas operaram em situação de funcionamento normal, sem restrições. O número de entregas de vestidos estão ocorrendo dentro do esperado, mantendo a expectativa de alta demanda, com prazos mais curtos entre a contratação e a entrega. Considerando que a média dos períodos anteriores eram de 08 a 12 meses, foi apresentado que, em julho de 2023, as empresas demonstram um período de 03 a 08 meses entre a contratação dos serviços e a realização das cerimônias, mesmos números do mês passado.
- Segundo as Recuperandas, para o mês de julho de 2023, se comparado ao período posterior à pandemia, foi apresentado um faturamento com 16% maior no varejo, demonstrando um crescimento anual acumulado de 14% se comparado com o mesmo período de 2022.
- Para o setor do atacado, as Recuperandas projetam atingir os resultados que foram alcançados antes da pandemia em algum período do ano de 2024.
- As Recuperandas informaram que, com a diminuição do prazo médio das cerimônias, o volume de trabalho nas oficinas internas e terceirizadas permanece alto, dentro de um nível administrável. As tendências de locação de vestidos usados em favor da primeira locação (locação de peça nova) permanecem com maior representatividade, sendo que, dentre as locações do varejo, 74% foram de peças usadas, fato que ocasionou aumento na utilização de materiais para reforma.
- Analisando os demonstrativos contábeis fornecidos pelas Recuperandas, foi possível observar um faturamento bruto de pouco mais de R\$ 4,6 milhões, que somados aos R\$ 151 mil escriturados como “Outras Receitas” totalizou um saldo de R\$ 4,8 milhões em receitas no mês 07/2023.
- **Os vestidos de noiva permaneceram representando quase a totalidade dos bens imobilizados das Recuperandas e o Balanço Patrimonial evidenciou saldo de R\$ 13,155 milhões em julho de 2023, contra R\$ 13,175 milhões em junho de 2023, ou seja, uma retração de R\$ 20 mil na rubrica do ativo imobilizado “Vestidos de Noiva para Locação”.**

Principais eventos do relatório mensal de atividade (RMA) referentes ao mês de julho de 2023

- No Balanço Patrimonial de julho de 2023, foi observada uma desvalorização de 3% no grupo dos Estoques ou R\$ 89 mil a menos com relação ao mês de junho de 2023. Redução essa ocorrida, principalmente, por conta de maiores saídas contabilizadas como “Mercadorias para revenda” e “Estoque de insumos” no período analisado, fazendo com que o mês de julho de 2023 terminasse com um saldo de R\$ 3,1 milhões escriturados como estoques, somando os saldos de matéria-prima e vestidos destinados para venda.
- **Conforme orientações da AJ, o Grupo Nova Noiva permanece atento às limitações impostas pelo art. 66 da Lei 11.101/05 sobre venda ou oneração de bens do ativo não circulante, de modo que se comprometeram a não alienar bens do ativo não circulante, ainda que sejam vestidos, sem previamente informar a Administradora Judicial e ao Juízo, que proferiu em 26 de janeiro de 2022, conforme fls 7.891 e 7.892 do processo, autorização para eventuais vendas de imobilizado (vestidos de noiva), fato que trouxe uma retração de R\$ 20 mil no mês em análise, comparado com o período anterior.**
- As Receitas Líquidas apresentadas em julho de 2023 aumentaram 31% com relação ao mês de junho de 2023, muito por conta do maior numerário em faturamento bruto com relação ao período anterior. Logo, o mês de julho de 2023 demonstrou um saldo de R\$ 4 milhões em Receitas Líquidas, valor R\$ 949 mil maior que o total de R\$ 3,1 milhões apresentado em junho de 2023. Vale destacar também que, no mês analisado, houve um saldo de R\$ 151 mil, contabilizados pelas Recuperandas como “Outras Receitas Operacionais”, que foram as receitas obtidas com a venda de vestidos que estavam classificados como ativo imobilizado.
- Em julho de 2023 o consolidado de todas as empresas do grupo Nova Noiva apresentou um saldo de R\$ 51 milhões contabilizados no grupo de créditos a receber, saldo 2% maior que o montante apresentado no mês de junho de 2023, sendo que parte significativa desse numerário é referente ao contas a receber de clientes atacadistas, que também foram afetados pela crise no mercado de casamentos e ainda não conseguiram honrar com seus compromissos junto ao grupo Nova Noiva, restando inadimplentes. **Vale destacar que, até o mês de julho de 2023, 77% dos valores escriturados no “Contas a Receber” estavam vencidos do período de 2008 a 2022 e apresentavam remotas possibilidades de efetivação de recebimento.**
- No mês de julho de 2023, os Demonstrativos de Resultados das Recuperandas apresentaram Despesas Operacionais (considerando o grupo de contas “Despesas Operacionais”, “Outras Despesas Operacionais”, “Despesas Financeiras” e “Perdas”) no valor total de mais R\$ 3,8 milhões ou 79% do total de Receitas auferidas no período analisado, índice maior que o percentual de 71% praticado no período anterior. Já os Custos dos Produtos e Mercadorias Vendidos pelas Recuperandas representaram 3% do total de R\$ 4,6 milhões em Receitas Brutas geradas no mês de julho de 2023, índice corriqueiramente praticado pelo grupo.
- Conforme os Demonstrativos de Resultados, **o consolidado do mês analisado para todas as empresas do grupo Nova Noiva apresentou lucros líquidos de R\$ 212 mil no mês de julho de 2023. Considerando somente os primeiros 7 meses do ano do ano, as Recuperandas geraram um saldo de R\$ 4,08 milhões em lucros líquidos, até julho de 2023.**

Principais eventos do relatório mensal de atividade (RMA) referentes ao mês de julho de 2023:

- As empresas do Grupo Nova Noiva continuam demonstrando índices de liquidez inferiores a 1 em todos os cenários: na liquidez corrente com índice de 0,7 evidenciando assim não haver disponibilidade suficiente para quitar as obrigações a curto prazo, caso fosse preciso quitar as dívidas de imediato, na liquidez seca com índice de 0,6, na liquidez geral com 0,8 demonstrando não haver capacidade de as Recuperandas honrarem com os seus compromissos de curto e longo prazo contra os ativos totais, o pior resultado dentre os 4 índices analisados, foi o de liquidez imediata, com índice de 0,1.
- O endividamento fiscal evidenciou valores atualizados até julho de 2023 de R\$ 17,6 milhões, destacando-se as obrigações com COFINS em R\$ 6 milhões, R\$ 3,6 milhões em Simples Nacional e R\$ 6,2 milhões em tributos parcelados. Já os saldos do endividamento não sujeito à RJ, relacionados a garantia fiduciária atualizados até julho de 2023, apresentaram dívidas totais de R\$ 3,8 milhões, devidos pelas Recuperandas Alpha Noivas e Modas com R\$ 2,2 milhões, JF Modas com 1,3 milhão, Oficina de Costura R\$ 128 mil e Roca Confecções R\$ 165 mil.
- As Recuperandas apresentaram um total de pouco mais de R\$ 2 milhões em tributos pagos desde o início do processo de RJ até julho de 2023 (para julho de 2023, destaca-se o saldo de pouco mais R\$ 1,2 milhão em INSS e R\$ 750 mil em IRRF). **O Grupo Nova Noiva aderiu ao programa de parcelamento tributário, com saldos parcelados nas esferas municipais e estaduais, já a esfera federal pende ainda de homologação administrativa. Entretanto, conforme informado pelas Recuperandas no dia 12/04/2023 e reafirmado no último dia 19/09/2023 em reunião com a AJ, o Grupo Nova Noiva optou por não aderir a novas negociações tributárias, tampouco prosseguir com o pagamento dos parcelamentos em andamento, para que houvesse reserva de valores para efetuar os pagamentos devidos de Classe I. As Recuperandas também paralisaram os pagamentos e negociações tributárias para que haja reservas para o início dos pagamentos da Classe III. Com isso, o Grupo Nova Noiva informou o intuito de retomar negociações junto ao fisco após dezembro de 2023, período de vencimento da segunda parcela da Classe III.**
- O quadro geral de colaboradores do grupo Nova Noiva apresentou 8 admissões e 7 demissões no mês de julho de 2023, totalizando assim 225 postos de trabalho ativos além dos 2 sócios, com saldo de R\$ 929 mil em salários devidos, divididos entre os 225 colaboradores ativos (já considerando as 8 admissões), 2 sócios e os 7 funcionários demitidos.

Medidas estratégicas adotadas pelas Recuperandas para enfrentamento da crise

- i. **Coleção Via Sposa**: previsão de lançamento em 08/2023;
- ii. **Coleção Nova Noiva 2024**: previsão de lançamento estimada para 10/2023;
- iii. **Reposicionamento de mercado do Segmento Atacado**: com o objetivo de retomar a posição de liderança do mercado de noivas no Brasil, o grupo decidiu fortalecer a equipe comercial com a contratação de 5 vendedores externos, distribuídos pelas regiões de maior densidade demográfica. A intenção é aliar a força e agilidade do atendimento da equipe on-line com a segurança e personalidade característicos do atendimento presencial, para agilizar o alcance das metas estabelecidas no plano de recuperação.



VISÃO GERAL DAS RECUPERANDAS



VISÃO GERAL DAS RECUPERANDAS

Grupo Nova Noiva: Histórico, Atividades e Instalações: nenhuma alteração desde o último RMA

Grupo Nova Noiva

O grupo Nova Noiva atua desde 1970 no segmento de moda voltada às noivas e debutantes, com locação e/ou confecção, importações e exportações de vestuário feminino, artigos congêneres, dia da noiva, moda em geral, enxovais, arranjos, sapatos, serviços de ajustes e costuras, publicação on-line de livros, jornais e demais materiais impressos com serviços gráficos executados por terceiros, turismo para noivas e comércio atacadista. Atualmente, o grupo organiza suas atividades em atacado e varejo, sendo o último em lojas físicas e e-commerce (Mercado Livre, Dafiti etc.). O grupo é conhecido por suas diversas marcas no ramo de noivas, listadas abaixo.

Nova Noiva **

NN**

OUTLET

VIASPOSA

CENTER
NOIVAS

CENTER
debutantes

DEMETRIOS
NOIVAS



SANTA SCARPA

Dolce Sposa

VISÃO GERAL DAS RECUPERANDAS
Grupo Nova Noiva: Histórico, Atividades e Instalações



GRUPO NOVA NOIVA – EMPRESAS EM RECUPERAÇÃO JUDICIAL

ALPHA NOIVAS E MODAS LTDA.

CNPJ 43.198.571/0001-95
 Sede: Rua 25 de janeiro, 69, Luz
 Capital social: R\$ 400.000,00

CENTER DEBUTANTES LTDA.

CNPJ 31.164.335/0001-79
 Sede: Rua São Caetano, 27, Luz
 Capital social: R\$ 100.000,00

EBTV EMPRESA BRASILEIRA DE TECIDOS E VESTIDOS LTDA.

CNPJ 19.550.959/0001-29
 Sede: Av. Tiradentes, 92, Luz
 Capital social: R\$ 100.000,00

JF MODAS LTDA.

CNPJ 51.489.300/0001-17
 Sede: Rua 25 de janeiro, 69, Luz
 Capital social: R\$ 300.000,00

SANTA SCARPA CALÇADOS E ACESSÓRIOS LTDA.

CNPJ 23.026.916/0001-16
 Sede: Rua São Caetano, 19, Luz
 Capital social: R\$ 80.000,00

ATELIER KC LTDA.

CNPJ 32.391.375/0001-16
 Sede: Rua dos Carinas, 394, Indianópolis
 Capital social: R\$ 100.000,00

CASTELO BRANCO CONFEÇÕES E COMÉRCIO LTDA.

CNPJ 47.680.657/0001-00
 Sede: Rua 25 de janeiro, 69, Luz
 Capital social: R\$ 100.000,00

OFICINA DE COSTURA MODA UM LTDA.

CNPJ 55.069.256/0001-47
 Sede: Rua 25 de janeiro, 69, Luz
 Capital social: R\$ 60.000,00

ROCA CONFEÇÕES E COMÉRCIO LTDA.

CNPJ 50.664.176/0001-16
 Sede: Rua 25 de janeiro, 69, Luz
 Capital social: R\$ 60.000,00

STILO 92 MODAS LTDA.

CNPJ 55.450.522/0001-87
 Sede: Rua 25 de janeiro, 69, Luz
 Capital social: R\$ 200.000,00

Filiais:

1. 32.391.375/0002-05 (Av. Tiradentes, 40)
2. 32.391.375/0003-88 (R. São Caetano, 13)
3. 32.391.375/0004-69 (R. São Caetano, 62)
4. 32.391.375/0005-40 (R. D. Antônio de Melo, 127)
5. 32.391.375/0006-20 (R. Prof. João de Oliveira Torres, 139)
6. 32.391.375/0007-01 (Av. Rebouças, 2.983)
7. 32.391.375/0008-92 (R. Florêncio de Abreu, 876)

Empresas enquadradas na Receita Federal do Brasil como Empresa de Pequeno Porte (EPP)

Empresas não enquadradas com Microempresa (ME) ou Empresa de Pequeno Porte (EPP)



INVESTIMENTOS REALIZADOS NOS ÚLTIMOS 5 ANOS - CONSOLIDADO



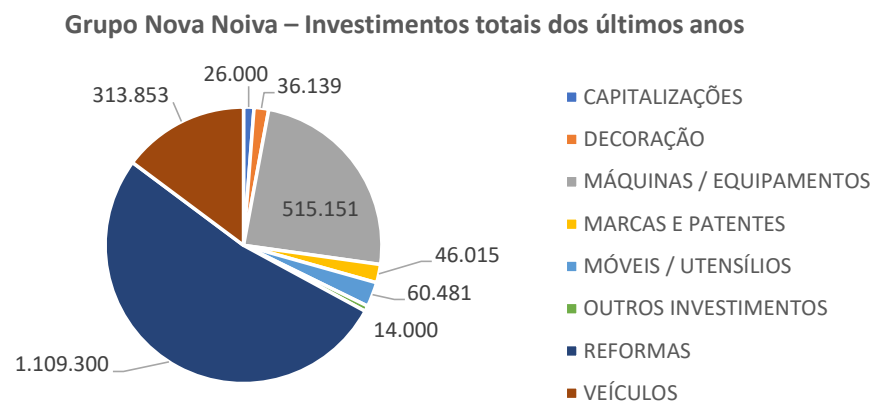
INVESTIMENTOS

Grupo Nova Noiva: Investimentos Realizados nos últimos 5 anos

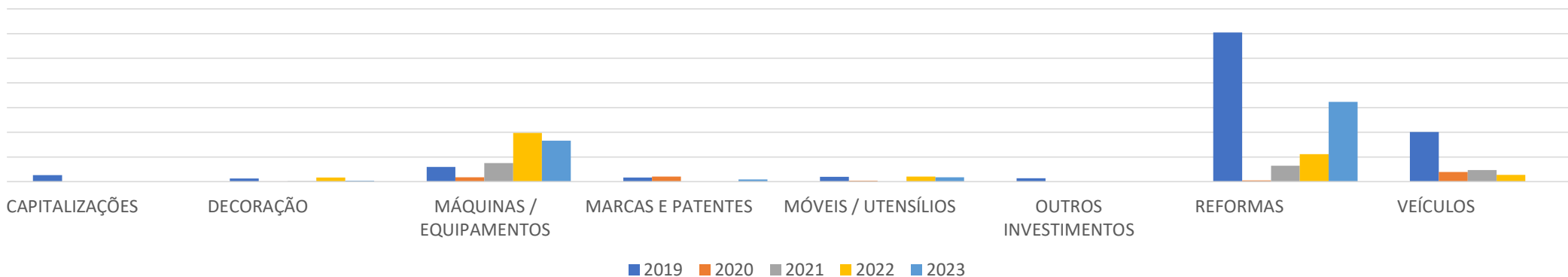


O Grupo Nova Noiva atualizou os valores destinados para investimentos. Sendo assim, o saldo total acumulado para os últimos anos, até julho de 2023, foi de R\$ 2,1 milhões. Conforme as principais atividades da empresa, permaneceram como maiores dispêndios as 'Reformas', que se referem à readequação dos vestidos, sapatos e acessórios alugados, com pouco mais de R\$ 1,1 milhão gastos no período de 2019 a julho de 2023, seguidos de R\$ 515 mil em Máquinas/Equipamentos, investidos nesse mesmo período.

Descrição	2019	2020	2021	2022	2023	Total
CAPITALIZAÇÕES	26.000					26.000
DECORAÇÃO	12.732	1.024	2.302	16.608	3.472	36.139
MÁQUINAS / EQUIPAMENTOS	59.147	17.087	75.620	197.456	165.841	515.151
MARCAS E PATENTES	16.531	20.762			8.722	46.015
MÓVEIS / UTENSÍLIOS	19.334	3.487	405	20.073	17.181	60.481
OUTROS INVESTIMENTOS	14.000					14.000
REFORMAS	604.537	5.269	64.837	111.349	323.307	1.109.300
VEÍCULOS	201.317	38.567	46.717	27.252		313.853
Total	953.597	86.198	189.881	372.738	518.523	2.120.938



Grupo Nova Noiva – Investimentos dos últimos anos



Fonte: Informações disponibilizadas pelas Recuperandas



FATURAMENTO E FUNCIONÁRIOS

Informações consolidadas - Grupo



FATURAMENTO E FUNCIONÁRIOS

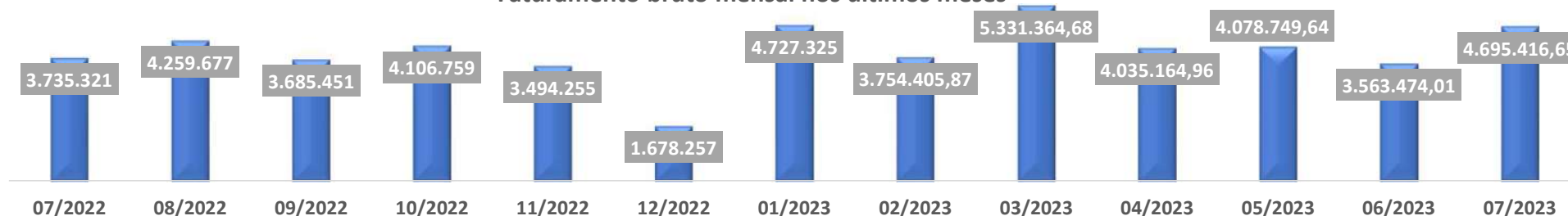
Grupo Nova Noiva: Informações Operacionais



Em julho de 2023, o faturamento bruto acumulado de todas as empresas pertencentes ao grupo atingiu um montante de R\$ 4,7 milhões. Comparando com o mês anterior, junho de 2023, observamos uma elevação de 24% no saldo das receitas brutas do Grupo Nova Noiva, o que representa um aumento de R\$ 1,1 milhão em comparação ao mês anterior.

No contexto do primeiro semestre de 2023, o faturamento bruto consolidado de todas as empresas pertencentes ao grupo Nova Noiva totalizou R\$ 30,1 milhões. Isso se traduz em uma média mensal de R\$ 4,3 milhões ao longo desse período.

Faturamento bruto mensal nos últimos meses



As receitas auferidas por cada Recuperanda estão demonstradas no gráfico a seguir, sendo que, para o mês de julho de 2023, permaneceram como as únicas empresas do grupo onde foram registrados faturamentos a **Atelier KC, Center Debutantes, EBTV e Santa Scarpa**.



Fonte: Informações disponibilizadas pelas Recuperandas

FATURAMENTO E FUNCIONÁRIOS

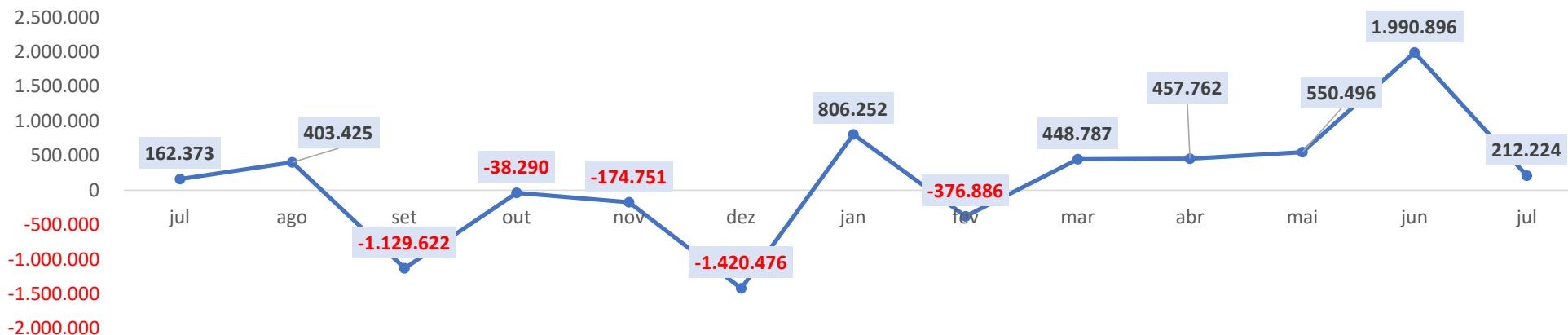
Grupo Nova Noiva: Informações Operacionais



- Mesmo com a elevação no faturamento bruto no mês de julho de 2023, a operação das Recuperandas demonstrou um resultado líquido expressivamente menor em relação ao saldo apresentado no mês passado, registrando um lucro de R\$ 212 mil, contra R\$ 1,99 milhão do mês anterior. Esse fato ocorreu devido ao mês de julho não repetir o alto numerário contabilizado como 'Outras Receitas' praticado no mês anterior, que foi a venda de parte dos vestidos de noiva registrados no ativo imobilizado.
- Ainda assim, ao final de julho de 2023, foi possível verificar um saldo total de R\$ 212.223,51 em lucros líquidos consolidados, gerados pelas Recuperandas no mês analisado, e um total de mais de R\$ 4,089 milhões em lucros líquidos acumulados para o ano de 2023, até julho.

EXERCÍCIO	2022						2023						Total - 2023	
	jul	ago	set	out	nov	dez	jan	fev	mar	abr	mai	jun		juL
Resultado Líquido														
Grupo Nova Noiva (consolidado)	162.373	403.425	-1.129.622	-38.290	-174.751	-1.420.476	806.252	-376.886	448.787	457.762	550.496	1.990.896	212.224	4.089.530
% do total no exercício	5%	12%	-33%	-1%	-5%	-42%	20%	-9%	11%	11%	13%	49%	5%	100%
TOTAL	162.373	403.425	-1.129.622	-38.290	-174.751	-1.420.476	806.252	-376.886	448.787	457.762	550.496	1.990.896	212.224	4.089.530,12

Resultado Líquido nos últimos meses



Fonte: Informações disponibilizadas pelas Recuperandas

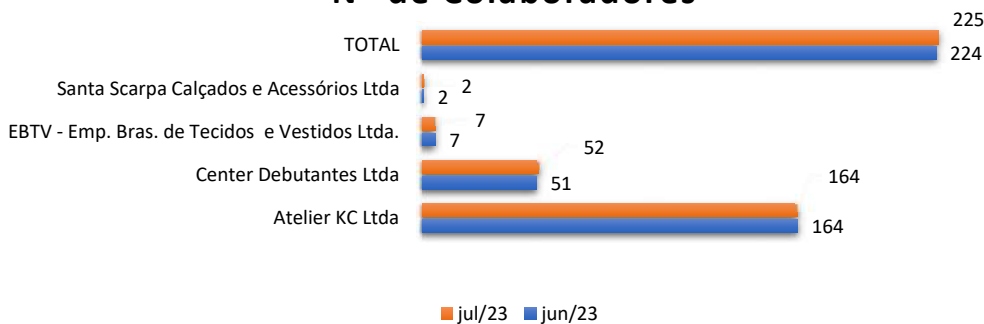


Ao final de julho de 2023, o quadro consolidado de colaboradores do grupo Nova Noiva apresentou um saldo total de 225 postos de trabalho, ocorrendo, dentro do período analisado, 7 demissões e 8 admissões. O grupo apresentou uma somatória de R\$ 929.626,17 em salários devidos, divididos entre o seu corpo funcional, considerando os 225 colaboradores ativos (com as 8 admissões), 8 demissões e 2 sócios. Comparando os meses de junho e julho de 2023, foi possível verificar uma elevação de 5% em valores, variações ocorridas, principalmente, por conta da sazonalidade em obrigações com salários variáveis, demissões e novas admissões. **Vale ressaltar que as Recuperandas não possuem atrasos de verbas trabalhistas.**

Movimentação de colaboradores - Consolidado

RECUPERANDA	jun/23	jul/23
Alpha Noivas e Modas Ltda	0	0
Atelier KC Ltda	164	164
Castelo Branco Conf. E Com. Ltda	0	0
Center Debutantes Ltda	51	52
EBTV - Emp. Bras. de Tecidos e Vestidos Ltda.	7	7
J.F. Modas Ltda	0	0
Oficina de Costura Moda Um Ltda	0	0
Roca Conf. e Com. Ltda	0	0
Santa Scarpa Calçados e Acessórios Ltda	2	2
Stilo 92 Modas Ltda	0	0
TOTAL	224	225

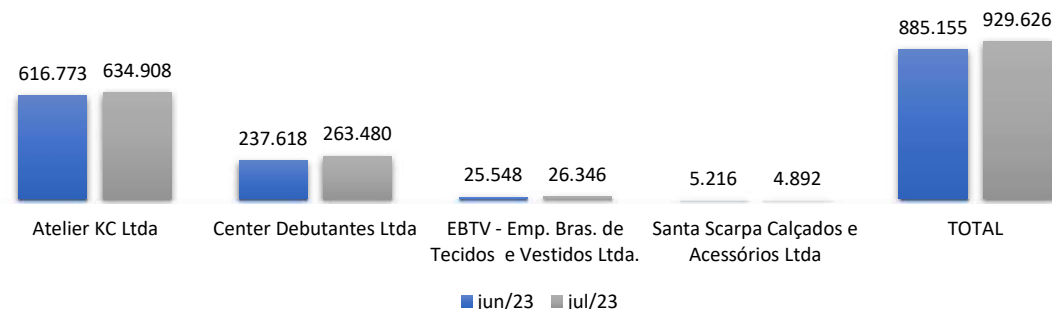
Nº de Colaboradores



Remuneração dos colaboradores em R\$ - Consolidado

RECUPERANDA	jun/23	jul/23
Alpha Noivas e Modas Ltda	0	0
Atelier KC Ltda	616.773	634.908
Castelo Branco Conf. E Com. Ltda	0	0
Center Debutantes Ltda	237.618	263.480
EBTV - Emp. Bras. de Tecidos e Vestidos Ltda.	25.548	26.346
J.F. Modas Ltda	0	0
Oficina de Costura Moda Um Ltda	0	0
Roca Conf. e Com. Ltda	0	0
Santa Scarpa Calçados e Acessórios Ltda	5.216	4.892
Stilo 92 Modas Ltda	0	0
TOTAL	885.155	929.626

Remuneração dos Colaboradores em R\$



Fonte: Informações disponibilizadas pelas Recuperandas



**INFORMAÇÕES CONTÁBEIS E
FINANCEIRAS – FLUXO DE CAIXA**
Consolidado do grupo Nova Noiva



INFORMAÇÕES CONTÁBEIS E FINANCEIRAS

Fluxo de Caixa realizado em julho de 2023 – Grupo Nova Noiva (consolidado)

O Fluxo de Caixa consolidado para o mês de julho de 2023 do Grupo, apresentou saídas pouco maiores que as entradas, desconsiderando o saldo inicial positivo, advindo do mês anterior. As principais entradas permaneceram sendo os Recebimentos de clientes, mesmo essa conta evidenciando uma diminuição de 11% entre junho e julho de 2023.

As Recuperandas apresentaram um total de R\$ 3,99 milhões em entradas no mês de julho de 2023 contra um total de R\$ 4,06 milhões em saídas, desconsiderando a rubrica “Suprimento de caixa”, onde as Recuperandas evidenciam saldos de entradas e saídas idênticos, demonstrando movimentações de caixa entre as empresas do grupo que, no consolidado, foi subtraída, a fim de refletir a real situação de caixa descrito pelo grupo.

FLUXO DE CAIXA REALIZADO	jun/23	jul/23
SALDO INICIAL	256.803	120.100
CRÉDITO	4.515.621	3.998.870
OUTROS - PAGAMENTOS DIVERSOS		1.100
PESSOAL - FREE LANCER	922	
RECEITAS DE VENDAS - RECEBIMENTO DE CLIENTES	4.514.698	3.997.770
DÉBITO	-4.652.324	-4.062.871
ADMINISTRATIVAS - ADMINISTRAÇÃO JUDICIAL	-23.463	-23.463
ADMINISTRATIVAS - ANÁLISE DE SISTEMAS	-24.854	-22.500
ADMINISTRATIVAS - ASSESSORIA CONTÁBIL	-21.619	-22.569
ADMINISTRATIVAS - ASSESSORIA DE CRÉDITO	-930	-930
ADMINISTRATIVAS - ASSESSORIA EMPRESARIAL	-51.245	-51.228
ADMINISTRATIVAS - ASSESSORIA JURÍDICA	-42.386	-45.408
ADMINISTRATIVAS - ASSESSORIA REC DE CRÉDITO	-4.387	-1.969
ADMINISTRATIVAS - CARTÓRIOS	-43	-138
ADMINISTRATIVAS - COMBUSTÍVEL	-7.441	-8.251
ADMINISTRATIVAS - CONDUÇÃO	-2.554	-389
ADMINISTRATIVAS - DESPESA JUDICIAL	-1.458	-8.268
ADMINISTRATIVAS - ESTACIONAMENTOS/PEDÁGIOS	-500	-317
ADMINISTRATIVAS - FRETES/CORREIOS E ENTREGAS	-58.289	-61.058
ADMINISTRATIVAS - MANUTENÇÃO DE VEÍCULOS	-2.665	-8.617
ADMINISTRATIVAS - MULTAS E INFRAÇÕES DE TRÂNSITO		-339
ADMINISTRATIVAS - SELEÇÃO DE PESSOAL	-819	-1.835

FLUXO DE CAIXA REALIZADO	jun/23	jul/23
ATIVOS - MÁQUINAS/EQUIPAMENTOS	-5.707	-1.833
ATIVOS - MÓVEIS E UTENSÍLIOS	-814	-2.517
COMERCIAIS - ASSESSORIA EM MARKETING	-68.855	-65.170
COMERCIAIS - CATÁLOGOS	-65.984	-120.204
COMERCIAIS - EVENTOS	-11.305	-13.075
COMERCIAIS - HOSPEDAGEM E-MAILS	-735	-517
COMERCIAIS - ORGANIZAÇÃO DE EVENTOS INTERNOS	-40.000	-50.000
COMERCIAIS - PROPAGANDA ELETRÔNICA	-20.414	-67.392
COMERCIAIS - PUBLICIDADE	-1.868	-1.256
COMERCIAIS - VIAGEM E ESTADIA	-48.044	-46.705
CONSUMO - DIVERSOS	-4.828	-4.228
DESPESAS FINANCEIRAS - AMORT EMPRÉSTIMOS	-57.424	-60.424
DESPESAS FINANCEIRAS - CHEQUES DEVOLVIDOS	-5.872	-5.653
DESPESAS FINANCEIRAS - DEVOLUÇÃO PARA CLIENTES	-41.676	-29.564
DESPESAS FINANCEIRAS - RECOMP CHEQUES DEVOLVIDOS	-5.477	-3.123
DESPESAS FINANCEIRAS - TARIFAS	-8.227	-7.000
FORNECEDORES - ACESSÓRIOS	-8.595	-5.355
FORNECEDORES - ATIVOS PARA LOCAÇÃO	-121.617	-86.932
FORNECEDORES - EMBALAGENS	-13.960	-1.478
FORNECEDORES - INSUMOS	-3.304	-2.598
FORNECEDORES - MATÉRIA PRIMA	-142.628	-99.150
FORNECEDORES - MATERIAL DE CONSUMO	-22.800	-21.026

Fonte: Informações disponibilizadas pelas Recuperandas

INFORMAÇÕES CONTÁBEIS E FINANCEIRAS

Fluxo de Caixa realizado em janeiro de 2023 – Grupo Nova Noiva (consolidado)



As rubricas “Fornecedores – material para reforma de vestidos” junto dos pagamentos de salários, representaram grandes baixas de caixa das Recuperandas, com R\$ 949.482 e R\$ 776 respectivamente, para o mês de julho de 2023. Outrossim, vale destacar que a conta de salário apresentou uma diminuição de 2%, entre junho e julho de 2023, enquanto que a conta de materiais para reforma diminuiu 24%, refletindo assim as maiores despesas contabilizadas na operação do mês em análise.

Foi possível observar também grande numerário em saídas de caixa para pagamentos dos credores de Classe I, referentes ao Plano de Recuperação Judicial, com R\$ 382,6 mil. A conta “Fornecedores – Produtos Acabados Para Revenda” apresentou uma elevação de 34%, finalizando o período com saldo de R\$ 244 mil em saídas.

A conta de “Aluguel”, apresentou pequena elevação permaneceu no mesmo patamar e finalizou o mês com R\$ 214,8 mil em saídas, devido a tradicional localização das lojas das Recuperandas, principalmente no centro de São Paulo.

FLUXO DE CAIXA REALIZADO	jun/23	jul/23
FORNECEDORES - MAT PARA REFORMA DE VESTIDOS	-1.247.310	-949.482
FORNECEDORES - MINIATURAS	-2.423	-1.569
FORNECEDORES - PRODUTOS ACABADOS PARA REVENDA	-370.011	-243.934
FORNECEDORES - TECIDOS		-3.979
FORNECEDORES - UNIFORMES	-8.940	
IMÓVEL - ÁGUA	-4.473	-5.799
IMÓVEL - ALUGUEL	-214.823	-214.853
IMÓVEL - DECORAÇÃO		-280
IMÓVEL - ENERGIA ELÉTRICA	-18.595	-21.447
IMÓVEL - IPTU	-21.761	-17.876
IMÓVEL - IRRF S/ ALUGUEL	-5.571	-5.571
IMÓVEL - MANUT. MAQ / EQUIPAMENTOS	-11.269	-3.363
IMÓVEL - MANUT. MÓVEIS/UTENSÍLIOS	-7.013	
IMÓVEL - MANUTENÇÃO PREDIAL	-35.496	-36.718
IMÓVEL - REFORMAS	-51.091	-3.663
IMÓVEL - SEGUROS DE IMÓVEL	-3.002	-3.002
IMÓVEL - TELEFONIA	-7.333	-7.455
IMÓVEL - VIGILÂNCIA	-7.973	-7.973
OUTROS - REEMBOLSOS DESPESAS DIVERSAS	-15.745	-15.531
PESSOAL - AJUDA DE CUSTOS	-2.306	-2.306
PESSOAL - CLASSE I (RJ)		-298.315
PESSOAL - CLASSE I (RJ)	-418.849	-84.338
PESSOAL - CLASSE I (RJ) - DEPOSITO JUDICIAL	-2.312	-1.336
PESSOAL - FÉRIAS	-56.609	-22.181
PESSOAL - FGTS	-45.659	-47.703

FLUXO DE CAIXA REALIZADO	jun/23	jul/23
PESSOAL - FGTS QUITAÇÕES	-4.154	-1.226
PESSOAL - FREE LANCER	-62.410	-53.980
PESSOAL - INSS	-70.965	-66.068
PESSOAL - MEDICINA DO TRABALHO	-4.994	-4.273
PESSOAL - QUITAÇÕES	-55.175	-32.256
PESSOAL - REFEIÇÕES	-7.668	-2.108
PESSOAL - SALÁRIOS	-791.230	-776.669
PESSOAL - SEGURO DE VIDA	-570	-570
PESSOAL - VALE COMPRAS	-5.760	-6.030
PESSOAL - VALE TRANSPORTE	-73.026	-85.994
PRODUÇÃO - ARREMATE	-5.995	-5.616
PRODUÇÃO - BORDADO	-5.048	-4.635
PRODUÇÃO - COSTURA	-34.294	-28.693
PRODUÇÃO - LAVAGEM/PASSAGEM	-5.348	-5.373
RECEITAS DE VENDAS - RECEBIMENTO DE CLIENTES		-1.028
SÓCIOS - FERNANDO	-11.161	-19.462
SÓCIOS - FILOMENA	-10.074	-10.074
TRIBUTOS - IRRF S/ TERCEIROS	-687	-820
TRIBUTOS - ISS S/ TERCEIROS	-89	-89
TRIBUTOS - PIS/COFINS/CSLL RETIDO FONTE	-2.322	-3.005
OUTROS		-3.750
TOTAL	120.100	56.099

Fonte: Informações disponibilizadas pelas Recuperandas

INFORMAÇÕES CONTÁBEIS E FINANCEIRAS

Fluxo de Caixa realizado em janeiro de 2023 – Grupo Nova Noiva (consolidado)



Mesmo com a redução de 11% nas entradas, e também da redução de 13% nas saídas, diante do saldo positivo gerado no mês anterior, as Recuperandas apresentaram uma geração de caixa operacional positiva de R\$ 56 mil, saldo R\$ 64 mil menor que o mês anterior. Por fim, cumpre mencionar que o valor apresentado no fluxo de caixa continua sendo distinto do saldo escriturado no grupo de 'Disponibilidades' do Balanço Patrimonial. Entretanto, conforme explicou a contabilidade das Recuperandas, o fluxo de caixa apresentado é um documento gerencial que, de fato, não bate com a contabilidade, pois existem variáveis que o relatório gerencial não considera. Sendo assim, o saldo reportado não bate exatamente com o valor das disponibilidades. As Recuperandas se comprometeram a elaborar, para os próximos meses, um fluxo de caixa direto, de modo a apresentar saldos em acordo com os valores escriturados no Balanço Patrimonial.

FLUXO DE CAIXA REALIZADO



Fonte: Informações disponibilizadas pelas Recuperandas



INFORMAÇÕES CONTÁBEIS E FINANCEIRAS

Consolidado do grupo Nova Noiva



Grande parte dos bens do Grupo em Recuperação Judicial - os “Vestidos de Noiva para Locação” - permaneceram registrados na contabilidade como “Ativo Imobilizado”, em julho de 2023.

Desses vestidos, grande parte permanecem destinados para locação e não são vendidos, portanto, a classificação contábil como posta não representa qualquer restrição às Recuperandas. Porém, parte dos vestidos são alienados a terceiros (seja no varejo, para as próprias noivas, mas principalmente no atacado para lojistas), o que poderia gerar conflitos em razão do art. 66 da Lei 11101/05.

A parte dos vestidos que são destinadas para vendas a terceiros estão classificados nos Estoques e as Recuperandas se comprometeram a manter o ativo imobilizado em equilíbrio. No período analisado, o Ativo Imobilizado das Recuperandas apresentou pequena baixa no montante total, diante de autorização judicial prévia para efetuarem vendas de parte do imobilizado.

O Grupo Nova Noiva apresentou saldos totais no mês de julho de 2023 de R\$ 51,2 milhões em créditos a receber, advindos, principalmente, por parte de contas a receber com pequenos varejistas, rubrica que demonstrou uma elevação de 2% em relação ao mês de junho de 2023. Valores estes que vêm sofrendo seguidas altas desde o início da RJ. Esses direitos de recebimento acumularam, segundo as Recuperandas, muito por conta da crise do novo coronavírus que atingiu fortemente os clientes lojistas, grandes consumidores dos produtos da Nova Noiva. **A composição de recebimento do mês analisado segue reportado resumidamente na página 30 deste relatório, destacando que 76% ou R\$ 37,8 milhões dos direitos de recebimentos consolidados até julho de 2023 estão vencidos do período de 2008 a 2022, além disso, R\$ 29,8 milhões ou 60% desses créditos já estavam vencidos antes mesmo da pandemia que acometeu o mundo em 2020, ou seja, entre 2008 e 2019.**

Os Demonstrativos de Resultados, consolidados para todas as Recuperandas, apresentaram, **no mês de julho de 2023 um faturamento bruto total de pouco mais de R\$ 4,6 milhões. Logo, o faturamento bruto somado ao saldo de R\$ 151 mil em “Outras receitas”, subtraídas as deduções sobre vendas, custos, despesas operacionais e impostos, as Recuperandas geraram lucros líquidos para o mês de julho de 2023 de R\$ 212.223,51.**

Sobre isso, é importante que o Grupo conserve o controle dos custos e despesas, bem como as estratégias para elevação contínua do faturamento, com objetivo de manter a apuração dos resultados positivos, o que consequentemente continuará possibilitando o cumprimento de suas obrigações e a continuidade dos negócios.

INFORMAÇÕES CONTÁBEIS E FINANCEIRAS

Demonstração do Resultado do Exercício – DRE – Grupo Nova Noiva (consolidado)



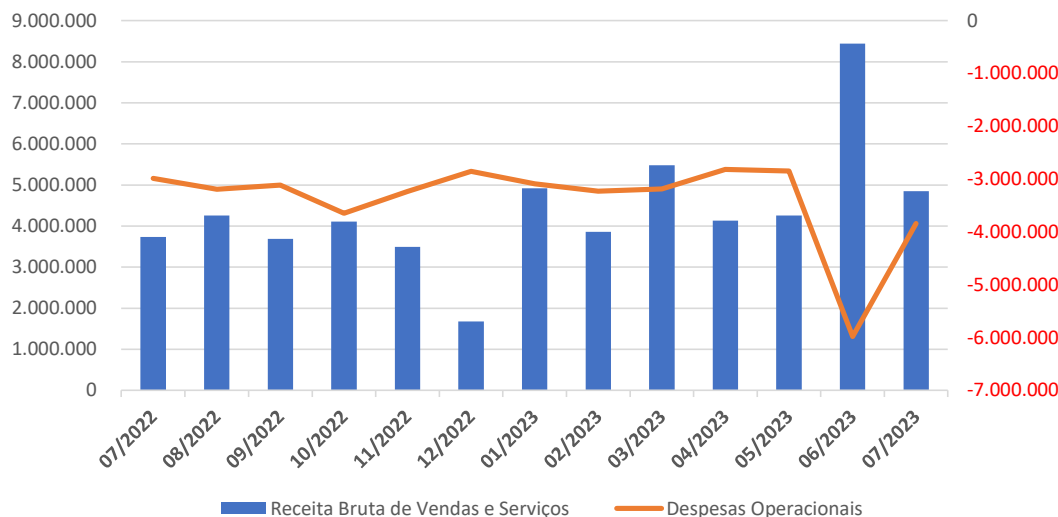
No mês analisado, as Despesas Operacionais, Outras Despesas e Despesas Financeiras (dispêndios para manutenção das operações das Recuperandas) representaram 79% do total das Receitas Brutas e Outras Receitas, um percentual maior do que os 71% das receitas brutas comprometidas com essas mesmas despesas em junho de 2023.

O Resultado Líquido no mês de julho de 2023 apresentou lucros líquidos de R\$ 212 mil, fato decorrente por conta das receitas totais geradas serem maiores que os custos e despesas totais contabilizadas no mês, além do saldo de R\$ 151 mil em outras receitas, evidenciando que o Grupo Nova Noiva mais uma vez obteve uma capacidade operacional satisfatória, mesmo com o saldo também elevado de R\$ 1,4 milhão em outras despesas operacionais. Mesmo assim, os gastos não superaram as receitas, demonstrando a rentabilidade do grupo no período analisado.

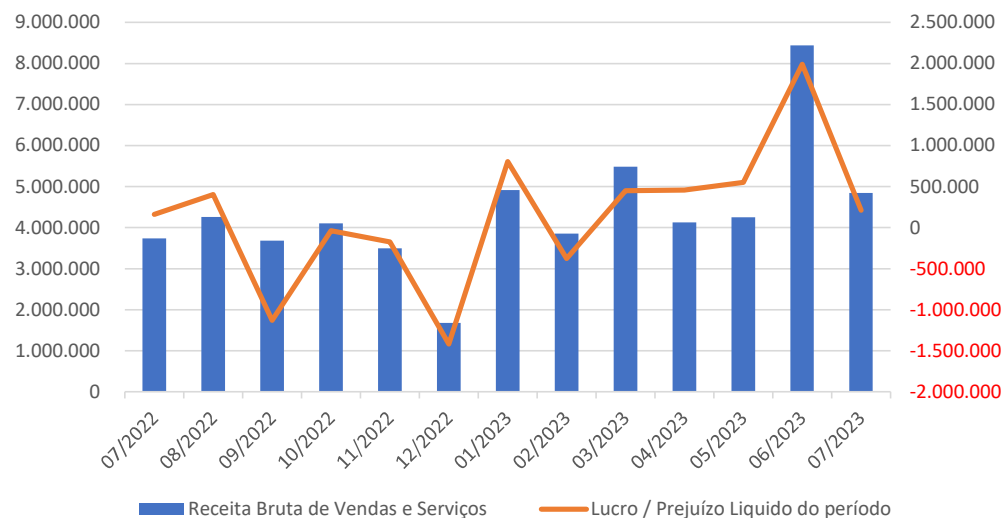
DRE	07/2022	08/2022	09/2022	10/2022	11/2022	12/2022	01/2023	02/2023	03/2023	04/2023	05/2023	06/2023	07/2023	A.V.	A.H.
Receitas Brutas e Outras Receitas	3.735.321	4.259.677	3.685.451	4.106.759	3.494.255	1.678.257	4.918.817	3.857.559	5.482.190	4.130.579	4.255.812	8.445.710	4.846.501	100%	-43%
Despesas Operacionais	-2.986.411	-3.189.434	-3.114.089	-3.648.711	-3.234.451	-2.853.388	-3.090.754	-3.230.346	-3.184.171	-2.816.506	-2.848.903	-5.984.169	-3.842.156	-79%	-36%

DRE	07/2022	08/2022	09/2022	10/2022	11/2022	12/2022	01/2023	02/2023	03/2023	04/2023	05/2023	06/2023	07/2023	A.V.	A.H.
Receita Bruta de Vendas e Serviços	3.735.321	4.259.677	3.685.451	4.106.759	3.494.255	1.678.257	4.918.817	3.857.559	5.482.190	4.130.579	4.255.812	8.445.710	4.846.501	100%	-43%
Lucro / Prejuízo Líquido do período	162.373	403.425	-1.129.622	-38.290	-174.751	-1.420.476	806.252	-376.886	448.787	457.762	550.496	1.990.896	212.224	4%	-89%

Receitas x Despesas



Receitas x Lucros ou Prejuízos



Fonte: Informações disponibilizadas pelas Recuperandas

*A.H. = Análise Horizontal
*A.V. = Análise Vertical

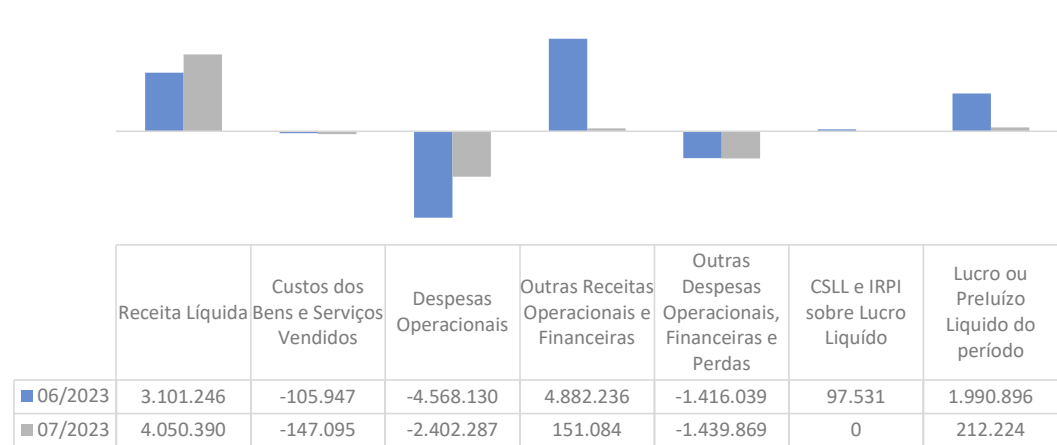
INFORMAÇÕES CONTÁBEIS E FINANCEIRAS

Demonstração do Resultado do Exercício – DRE – julho de 2023 – Grupo Nova Noiva (consolidado)



A DRE corresponde ao demonstrativo contábil financeiro exigido pela legislação, o qual tem por objetivo apurar o resultado (lucro ou prejuízo) do exercício através das movimentações da empresa registradas no balancete. Em suma, a DRE apresenta o resultado do período, baseando-se no regime de competência, considerando todas as receitas, custos e despesas do período. Dessa forma, com o intuito de apresentar os valores de receitas e custos/despesas apurados no mês de maneira clara e transparente, o demonstrativo apresentará os saldos mensais em vez de acumulados. O Demonstrativo do Resultado do Exercício (DRE) apresenta uma análise das variações ocorridas na performance financeira da empresa entre junho de 2023 e julho de 2023:

DRE	06/2023	07/2023	A.V.	A.H.
Receita Bruta de Vendas e Serviços	3.563.474	4.695.417	100%	32%
Deduções da Receita Bruta	-462.228	-645.027	-14%	40%
Receita Líquida	3.101.246	4.050.390	86%	31%
Custos dos Bens e Serviços Vendidos	-105.947	-147.095	-3%	39%
Resultado Operacional Bruto	2.995.299	3.903.295	83%	30%
Despesas Operacionais	-4.568.130	-2.402.287	-51%	-47%
Resultado Operacional Líquido	-1.572.832	1.501.008	32%	-195%
Outras Receitas Operacionais e Financeiras	4.882.236	151.084	3%	-97%
Outras Despesas Operacionais, Financeiras e Perdas	-1.416.039	-1.439.869	-31%	2%
Resultado antes do Imposto de Renda e CSSL	1.893.365	212.224	5%	-89%
CSLL e IRPI sobre Lucro Líquido	97.531	0	0%	-100%
Lucro ou Prejuízo Líquido do período	1.990.896	212.224	5%	-89%



- Em julho de 2023, as receitas de algumas Recuperandas advindas do varejo permaneceram contabilizadas na empresa Atelier KC, as vendas do varejo e e-commerce efetuadas na unidade Santa Scarpa foram contabilizadas pela própria Santa Scarpa, as vendas no varejo da Nova Noiva Outlet foram contabilizadas pela EBTV, as vendas no varejo pela Center Debutantes e atacado das demais empresas do grupo de Recuperandas foram contabilizadas pela Center Debutantes, receitas essas que consolidadas apresentaram um montante total de R\$ 4.695.417 que, somadas ao saldo de R\$ 151.084 de outras receitas, geraram um **lucro mensal de R\$ 212.224**.
- A **Receita Bruta** apresentou um aumento de R\$ 3.563.474 em junho para R\$ 4.695.417 em julho, representando uma elevação de 32% no período analisado. Isso indica que, no mês em análise, foram efetuadas vendas no montante de R\$ 1,2 milhão, somadas ao saldo de R\$ 3,4 milhões em locações de vestidos
- As **Deduções** da Receita Bruta aumentaram de R\$ 462.228 em junho para R\$ 645.027 em julho, representando uma elevação de 40%. Esse aumento está diretamente relacionado ao maior faturamento praticado no período, resultante de devoluções, cancelamentos e impostos diretamente associados a vendas e serviços prestados.
- A **Receita Líquida**, que é a receita bruta após as deduções, subiu de R\$ 3.101.245 para R\$ 4.050.390, indicando uma elevação de 31%.

INFORMAÇÕES CONTÁBEIS E FINANCEIRAS

Demonstração do Resultado do Exercício – DRE – Grupo Nova Noiva (consolidado)

- Os **Custos** aumentaram de R\$ 105.947 para R\$ 147.095, o que representou uma elevação de 39%. Isso evidencia que os custos associados às vendas e prestação de serviços aumentaram. Mesmo assim, esses dispêndios representaram 3% das receitas brutas, um percentual corriqueiramente praticado pelas Recuperandas em períodos anteriores.
- O **Resultado Operacional Bruto** passou de 2.995.299 para 3.903.295, indicando uma elevação de 30%.
- As **Despesas Operacionais** apresentaram uma redução de 47%, se comparado ao mês anterior, passando de R\$ 4.568.130 para R\$ 2.402.286,81, o que representou uma economia de mais de R\$ 2 milhões. Essa redução indicou uma demanda menor por gastos operacionais, principalmente devido ao provisionamento de R\$ 2,5 milhões para o pagamento da classe trabalhista do PRJ na escrituração do mês anterior e que não se repetiu em julho. Sendo assim, as despesas operacionais representaram 51% das receitas brutas.
- O **Resultado Operacional Líquido** reverteu o saldo negativo de R\$ 1.572.832 para R\$ 1.501.008 positivos, representando uma elevação de 195%. Essa mudança positiva evidenciou que as empresas tiveram um lucro operacional no período, principalmente por conta de o Grupo Nova Noiva não repetir o provisionamento da classe I do PRJ como "operacional".
- As **Outras Receitas Operacionais e Financeiras** também diminuíram substancialmente, passando de R\$ 4.882.236 para R\$ 151.084, indicando uma retração expressiva de 97%. Isso evidenciou menores ganhos, "teoricamente", não relacionados às atividades operacionais principais das Recuperandas, resultantes da venda de vestidos que estavam contabilizados no ativo imobilizado das empresas.
- As **Outras Despesas Operacionais, Financeiras e Perdas** passaram de R\$ 1.416.039 para R\$ 1.439.869, representando um aumento de 2%. Esses dispêndios estão relacionados à contrapartida das "Outras Receitas Operacionais", ocasionado por maiores demandas de gastos que não estão ligados às operações principais das Recuperandas. Essa rubrica engloba despesas como consertos de vestidos (sendo o maior valor dentro deste grupo de contas), despesas com freelancers, despesas com costureiras, despesas com eventos e divulgação da marca, dentre outros gastos inerentes às operações das Recuperandas.
- O **Resultado antes do Imposto de Renda e Contribuição Social sobre o Lucro (CSLL)** caiu de R\$ 1.893.365 para R\$ 212.024, representando uma queda de 89%.
- As **despesas de CSLL e IRPJ sobre o Lucro Líquido** baixaram de R\$ R\$ 97.531 (positivos) para um saldo nulo em julho de 2023. Essa escrituração se deu devido à variação de resultados entre as empresas no mês, logo, a partir do mês em análises, essas informações serão reportados somente ao final de cada trimestre, para que não haja a escrituração de saldos positivos (o que é improvável).
- O **Lucro Líquido** do período baixou de R\$ 1.990.896 para R\$ 212.224, indicando uma redução de 89%. Isso evidenciou que, apesar dos altos dispêndios operacionais, as empresas conseguiram gerar lucro líquido no período. O resultado positivo bem menor que o valor do mês anterior se deu, principalmente, pela redução de 97% das receitas geradas e contabilizadas no grupo "Outras receitas", que é a venda de parte do imobilizado.

Em resumo, a análise do Demonstrativo do Resultado do Exercício mostra que as empresas apresentaram bom desempenho operacional, com uma boa elevação na receita bruta e queda das despesas operacionais. No entanto, as outras receitas operacionais e financeiras não tiveram o mesmo desempenho do mês anterior, contribuindo para uma redução no lucro líquido. No mais, o Grupo precisa avaliar e controlar essas despesas para garantir a estabilidade financeira a longo prazo, para que resultados positivos sejam mantidos e majorados.

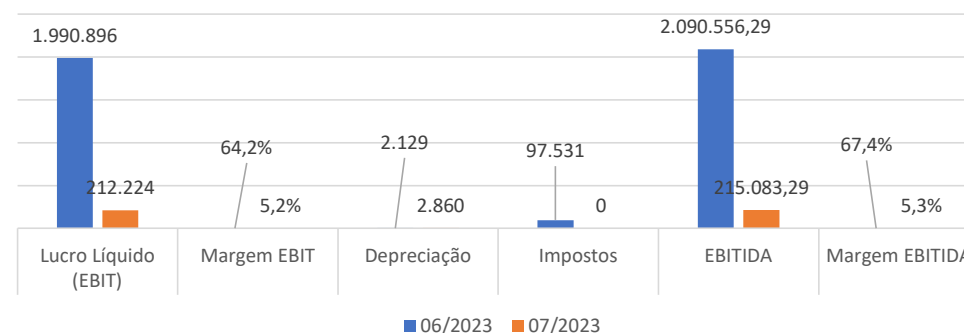
INFORMAÇÕES CONTÁBEIS E FINANCEIRAS

Ebitda – Grupo Nova Noiva (consolidado)



O EBITDA é uma métrica financeira importante que fornece uma visão do desempenho operacional da empresa, excluindo efeitos não operacionais. A análise das variações percentuais e em reais ajuda a identificar tendências nos diferentes componentes do EBITDA e auxilia na avaliação da eficiência operacional da empresa. No entanto, vale ressaltar que o EBITDA, embora seja uma métrica útil para avaliar o desempenho operacional, não considera todos os aspectos financeiros e não substitui uma análise completa das demonstrações financeiras.

EBITIDA	06/2023	07/2023
Lucro Líquido (EBIT)	1.990.896	212.224
Margem EBIT	64,2%	5,2%
Depreciação	2.129	2.860
Amortização	0	0
Juros	0	0
Impostos	97.531	0
EBITIDA	2.090.556,29	215.083,29
Margem EBITIDA	67,4%	5,3%



- Nos meses de junho e julho de 2023, o Lucro Líquido (EBIT) diminuiu significativamente, passando de R\$ 1.990.896 para R\$ 212.224, indicando uma redução nos ganhos após os custos operacionais e financeiros. Isso ocorreu devido à menor alienação dos seus ativos no mês de julho em comparação com o mês anterior.
- A Margem EBIT, que expressa a proporção do Lucro Líquido em relação à Receita Total, apresentou um redução notável, passando de 64,2% em junho para 5,2% em julho. Isso demonstra uma menor eficiência na geração de lucros em relação às receitas.
- Os valores de Depreciação aumentaram de R\$ 2.129 para R\$ 2.860 entre junho e julho de 2023. A Depreciação reflete a perda de valor dos ativos ao longo do tempo e essa redução indica uma diminuição nos ativos, entretanto, vale destacar que as Recuperandas não aplicam depreciação sobre os vestidos, pois não há legislação para tanto.
- Os campos de Amortização, Juros e Impostos estão todos registrados como zero, o que indica que não ocorreram transações relacionadas a eles.
- O EBITDA caiu de R\$ 2.090.556,29 em junho para R\$ 215.083,29 em julho. Essa redução substancial indica uma piora significativa na geração de caixa operacional durante esse período.
- A Margem EBITDA, que expressa a proporção do EBITDA em relação à Receita Total, também baixou consideravelmente, passando de 67,4% em junho para 5,3% em julho. Isso demonstra uma menor eficiência na geração de caixa operacional em relação às receitas totais.
- Mesmo assim, esses dados refletem um cenário financeiro positivo, mantendo saldos de Lucro Líquido, EBITDA e suas respectivas margens positivas. Isso evidencia uma eficiência operacional e uma capacidade de geração de caixa mantida durante o período analisado.

CONTAS A RECEBER - JULHO DE 2023 - BALANÇO PATRIMONIAL		
VENCIMENTO - EXERCÍCIO	VALOR (R\$)	%
2008	4.233.549,82	9%
2009	3.573.208,09	7%
2010	4.333.522,49	9%
2011	4.985.079,84	10%
2012	3.319.435,30	7%
2013	4.502.174,49	9%
2014	189.058,30	0%
2015	616.626,68	1%
2016	967.996,84	2%
2017	989.309,03	2%
2018	594.310,81	1%
2019	1.538.117,57	3%
2020	6.206.648,22	13%
2021	1.104.275,67	2%
2022	624.651,73	1%
2023	8.209.307,99	17%
2024	3.055.582,97	6%
2025	286.655,31	1%
2026	122.143,32	0%
2027	7.100,00	0%
2028	4.200,00	0%
2029	4.200,00	0%
2030	4.200,00	0%
2031	4.200,00	0%
2032	4.200,00	0%
2033	4.200,00	0%
2034	3.193,04	0%
TOTAL	49.487.147,51	100%



Grande parte dos ativos do Grupo Nova Noiva são compostos pelo grupo de “Contas a Receber”, logo, com a abertura do saldo contabilizado no mês de julho de 2023, é possível verificar que a maior parte desse numerário (pouco menos de R\$ 38 milhões ou 76% do total) apresentam títulos vencidos do período de 2008 a 2022, evidenciando remotas probabilidades de realizações dos recebimentos desses títulos.

Foi possível observar também que, em julho de 2023, o total de 48.487.147,51 estava distribuído entre 2.593 clientes, sendo que os devedores com maiores valores devidos para as Recuperandas permaneceram sendo: Flower Noivas com R\$ 1.134.030,76, Belíssima Noivas com R\$ 700.510,32 e Derek Braghetto com R\$ 687.133,24, clientes esses que somados representam apenas 5% do total de direitos de recebimentos do grupo NN, comprovando assim a grande pulverização de seus negócios junto aos pequenos comerciantes.

INFORMAÇÕES CONTÁBEIS E FINANCEIRAS

Imobilizado conforme Balanço Patrimonial – Grupo Nova Noiva (consolidado)



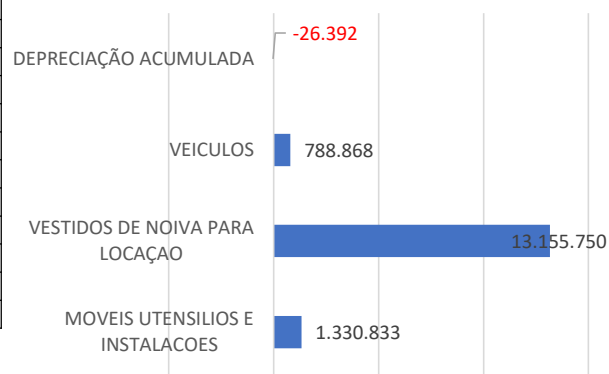
As Recuperandas apresentaram no Balanço Patrimonial consolidado em julho de 2023 um imobilizado com um total de R\$ 15,25 milhões, com percentuais mantidos da seguinte maneira: 86,3% classificados como Vestidos de Noiva para Locação, 8,7% relacionados como Móveis, Utensílios e Instalações, 5,2% escriturados como Veículos e 0,2% em Depreciações Acumuladas. Foi possível verificar uma baixa de 0,1% nos saldos totais dos imobilizados no comparativo entre os meses de junho de 2023 e julho de 2023. As baixas no saldo dos 'Vestidos de Noiva para locação', essas que tiveram prévia autorização judicial, somaram pouco mais de R\$ 20 mil, conforme o custo de aquisição desses bens.

IMOBILIZADO	07/2022	08/2022	09/2022	10/2022	11/2022	12/2022	01/2023	02/2023	03/2023	04/2023	05/2023	06/2023	07/2023	A.V.	A.H.
MOVEIS UTENSILIOS E INSTALACOES	1.205.510	1.208.586	1.217.656	1.235.172	1.260.623	1.260.623	1.264.878	1.276.019	1.290.379	1.293.435	1.329.222	1.328.897	1.330.833	8,7%	0,1%
VESTIDOS DE NOIVA PARA LOCAÇÃO	14.080.905	14.033.900	13.941.248	13.829.929	13.699.703	13.700.692	13.740.940	13.496.378	13.433.945	13.376.179	13.259.018	13.175.974	13.155.750	86,3%	-0,2%
VEICULOS	788.868	788.868	788.868	788.868	788.868	788.868	788.868	788.868	788.868	788.868	788.868	788.868	788.868	5,2%	0,0%
DEPRECIÇÃO ACUMULADA	-5.564	-6.394	-7.378	-8.362	-9.720	-11.078	-12.530	-14.165	-16.017	-16.477	-20.916	-23.277	-26.392	-0,2%	13,4%
TOTAL DO ATIVO	16.069.719	16.024.960	15.940.394	15.845.607	15.739.474	15.739.104	15.782.155	15.547.100	15.497.175	15.442.005	15.356.192	15.270.461	15.249.058	100,0%	-0,1%

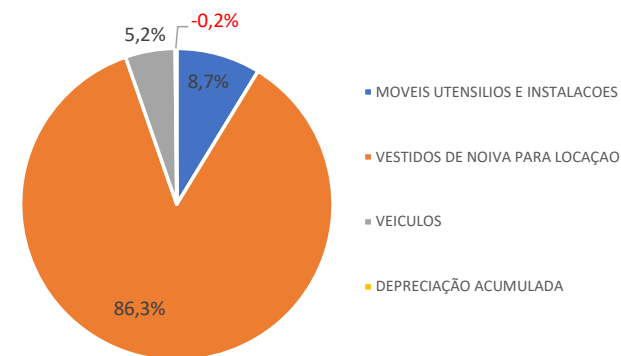
BAIXA DE ATIVO IMOBILIZADO ENTRE JUNHO E JULHO DE 2023 - BALANÇO PATRIMONIAL

EMPRESA	ENTRADA	SAÍDA
ATELIER	160.863,68	130.482,27
ATELIER FL 02	42.660,12	86.786,89
ATELIER FL 03	43.954,68	4.977,08
ATELIER FL 04	79.535,52	132.611,92
ATELIER FL 05	445.706,77	176.455,01
ATELIER FL 06	7.136,95	1.983,18
ATELIER FL 07	49.516,78	88.946,33
ATELIER FL 08	32.016,54	230.708,05
CENTER	5.893,36	181,73
EBTV	11.100,00	45.475,92
TOTAL	878.384,40	898.608,38
SALDO BAIXADO		20.223,98

Imobilizado - Valor por categoria em julho de 2023



Imobilizado - Porcentagem por categoria em julho de 2023



* A.V. = Análise Vertical

* A.H. = Análise Horizontal

Nota: Em reunião no dia 13/05/2021 com a equipe de contabilidade, advogados e diretoria do grupo Nova Noiva, fomos informados de que parte das "Mercadorias Para Revenda" classificados como Estoques, teriam um percentual dos saldos reclassificados para o Imobilizado, restabelecendo assim, um saldo superior ao valor de imobilizados apresentados em 01/10/2020 (início do processo de RJ) e, que equivocadamente tivera o seu saldo reduzido nos meses de novembro e dezembro de 2020. Foi possível notar que essas reclassificações foram refletidas no Balanço Patrimonial de maio de 2021, não prejudicando o correto andamento do processo de Recuperação Judicial.

Fonte: Informações disponibilizadas pelas Recuperandas

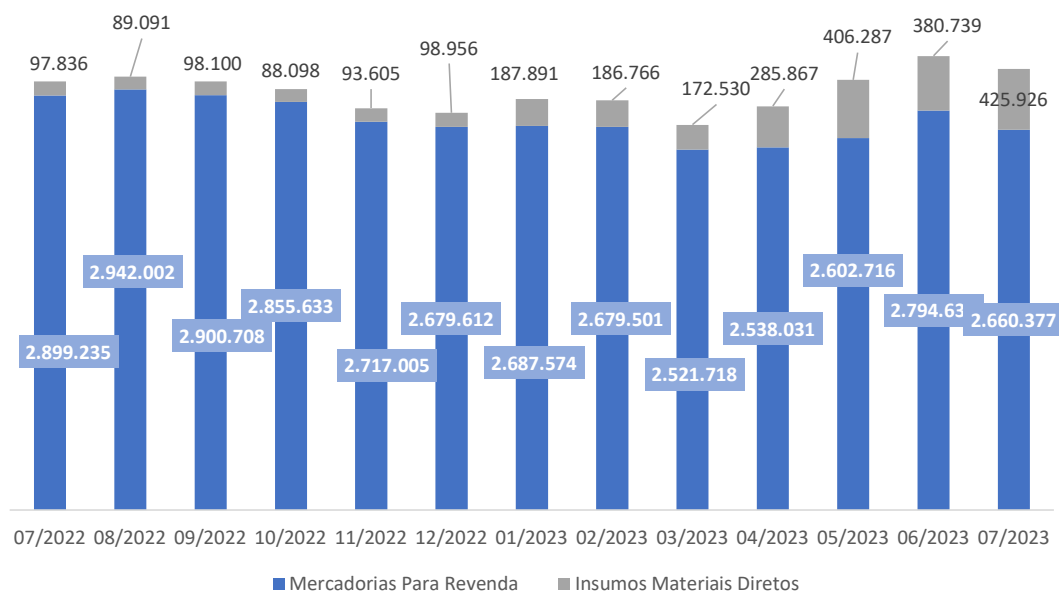
INFORMAÇÕES CONTÁBEIS E FINANCEIRAS

Estoque conforme o Balanço Patrimonial – Grupo Nova Noiva (consolidado)



ESTOQUES	07/2022	08/2022	09/2022	10/2022	11/2022	12/2022	01/2023	02/2023	03/2023	04/2023	05/2023	06/2023	07/2023
Mercadorias Para Revenda	2.899.235	2.942.002	2.900.708	2.855.633	2.717.005	2.679.612	2.687.574	2.679.501	2.521.718	2.538.031	2.602.716	2.794.631	2.660.377
Insumos Materiais Diretos	97.836	89.091	98.100	88.098	93.605	98.956	187.891	186.766	172.530	285.867	406.287	380.739	425.926
TOTAL	2.997.072	3.031.094	2.998.808	2.943.731	2.810.609	2.778.568	2.875.465	2.866.267	2.694.248	2.823.897	3.009.003	3.175.370	3.086.303

Estoque nos últimos 12 meses



Grande parte dos bens e direitos do Grupo Nova Noiva permanecem sendo os “Vestidos de Noiva para Locação” que, até o mês de julho de 2023 apresentavam numerários classificados, em maior parte, como Ativo Imobilizado, valores esses que, conseqüentemente, não aparecem em sua totalidade nos estoques das Recuperandas, como de costume.

No mês de julho de 2023, o consolidado de todos os estoques demonstrados no Balanço Patrimonial apresentaram um saldo R\$ 89 mil menor que o montante apresentado no mês de junho de 2023.

Sendo assim, o Grupo Nova Noiva apresentou um saldo total para o mês de julho de 2023 de pouco mais de R\$ 3 milhões em estoques, contabilizados como Mercadorias para Revenda e Insumos de Materiais Diretos, evidenciando uma redução 3% no período analisado, fato ocorrido por conta natural de entradas e saídas de mercadorias inerentes ao andamento das operações plenas das Recuperandas. Vale destacar também que pequenas baixas do saldo de vestidos contabilizados no ativo imobilizado ocorrem frequentemente, mediante autorização judicial concebida previamente.

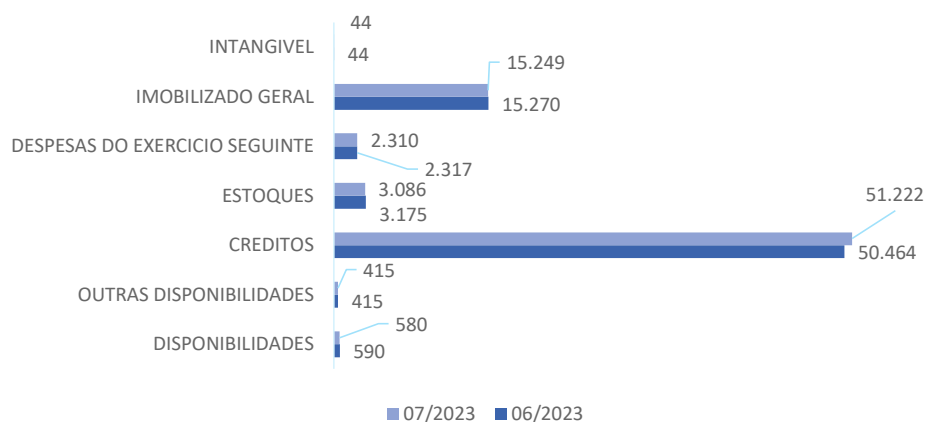
INFORMAÇÕES CONTÁBEIS E FINANCEIRAS

Balanco Patrimonial – julho de 2023 – Grupo Nova Noiva (consolidado) – Ativos



ATIVO	06/2023	07/2023	A.H	A.V
ATIVO CIRCULANTE	56.546.451	57.198.124	1%	79%
DISPONIBILIDADES	590.233	580.203	-2%	1%
DEPOSITOS BANCARIOS	113.815	118.961	5%	0%
OUTRAS DISPONIBILIDADES	415.188	415.188	0%	1%
CREDITOS	50.463.579	51.221.713	2%	71%
ADIANTAMENTOS	535.507	463.025	-14%	1%
CONTAS A RECEBER	48.709.506	49.519.499	2%	68%
TRIBUTOS A RECUPERAR / COMPENSAR	1.218.566	1.239.189	2%	2%
ESTOQUES	3.175.370	3.086.303	-3%	4%
DESPEAS DO EXERCICIO SEGUINTE	2.317.269,13	2.309.905,02	0%	3%
ATIVO NÃO CIRCULANTE	15.314.078,16	15.292.675,53	0%	21%
IMOBILIZADO GERAL	15.270.460,93	15.249.058,30	0%	21%
INTANGIVEL	43.617	43.617	0%	0%
TOTAL DO ATIVO	71.860.529	72.490.799	1%	100%

Ativos (mil R\$) - Variações – jun. e jul. 2023



Fonte: Informações disponibilizadas pelas Recuperandas

* A.H. = Análise Horizontal

* A.V. = Análise Vertical

O ativo, fundamental no âmbito contábil, consiste em um conjunto de bens e direitos sob o controle da Empresa. Além de servir como fonte de benefícios econômicos e financeiros, o ativo também engendra ganhos. Todos os bens tangíveis e intangíveis, bem como os direitos detidos pela sociedade empresária, são enquadrados como ativos. A seguir, esta Auxiliar apresentará os saldos e as contas que compuseram o total do Ativo da Recuperanda durante o período que abrange de junho a julho de 2023:

❑ **Ativo Circulante Significativo:** O Ativo Circulante representa uma parte substancial do Ativo total, correspondendo a 79%. Isso indica que a empresa possui uma quantidade considerável de recursos disponíveis no curto prazo para cobrir suas obrigações e financiar suas operações. Em julho de 2023, o Ativo Circulante aumentou para R\$ 57.198.124, uma elevação de 1%.

❑ **Redução nas Disponibilidades:** As Disponibilidades, que incluem caixa e equivalentes de caixa, sofreram uma redução de 2%. Isso indica que a empresa utilizou parte de seus recursos em dinheiro durante o período. É importante monitorar de perto esse indicador para garantir que haja liquidez suficiente para as operações. As Disponibilidades representam apenas 1% do total do Ativo da empresa, o que indica que a maior parte dos recursos está alocada em outras categorias do Ativo Circulante.

❑ **Adiantamentos:** Pagamentos efetuados antecipadamente para funcionários e fornecedores apresentaram uma redução de 14%, redução essa causada, principalmente, pela efetivação de entregas realizadas pelos seus fornecedores. Sobre isso, importante mencionar que no mês de julho/2023 o maior valor de adiantamento ocorreu para o fornecedor de Lã “Lapefer Com Ind de Lan Ltda” no valor de R\$ 51 mil, ou seja, 75% do total registrado em adiantamento a fornecedores. Sobre a rubrica adiantamentos a terceiros com saldo de R\$ 381 será solicitado os esclarecimentos à Recuperanda.

❑ **Desempenho das Contas a Receber:** As Contas a Receber representam uma parte significativa do Ativo, respondendo por 68%. A elevação de 2% nessas contas sugere que as empresas enfrentou desafios na geração de receitas ou na cobrança de clientes durante o período, fato esse um dos causadores na crise enfrentada pelas Recuperandas.

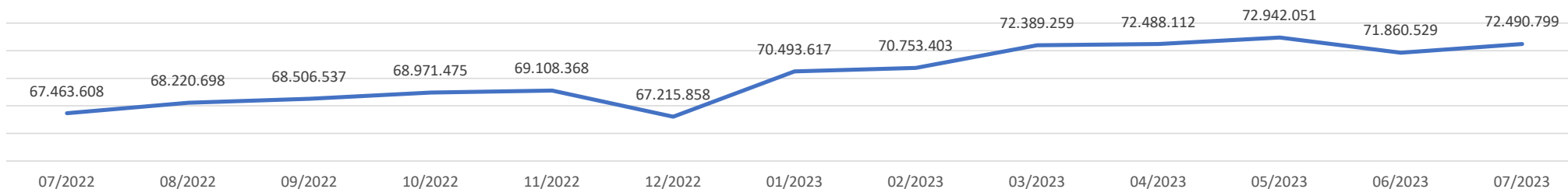
INFORMAÇÕES CONTÁBEIS E FINANCEIRAS
Balanco Patrimonial – julho de 2023 – Grupo Nova Noiva (consolidado) – Ativos



- ❑ **Tributos a Recuperar / Compensar:** O saldo contabilizado é devido individualmente para cada empresa do grupo, dificultando, assim, a utilização desses ativos contra os passivos devidos. Sendo assim, somente após a consolidação de algumas empresas do grupo, seria possível utilizar esses créditos. Por outro lado, caso esses créditos não sejam utilizados e ocorrendo a prescrição dos mesmos, esses serão baixados. Conta esta que apresentou uma elevação de 2% entre os meses de junho e julho de 2023, muito por conta do aumento no faturamento e da aquisição de materiais por parte das empresas.
- ❑ **Estoques reduzidos:** Os Estoques reduziram em 3%, indicando uma redução nos investimentos em mercadorias ou produtos. Considerado um fato positivo, refletindo em um aumento na demanda operacional, mas deve ser gerenciado para evitar a obsolescência.
- ❑ **Estabilidade nas Despesas do Exercício Seguinte:** Grupo de ativos que registra os pagamentos efetuados antecipadamente e que serão apropriados para seguros e encargos financeiros, a estabilidade nas Despesas do Exercício Seguinte (apresentaram uma redução de 0,3%), é um sinal de que as empresas não acumularam novas obrigações significativas com pagamentos antecipados durante o período.
- ❑ **Ativo Não Circulante e Imobilizado Geral:** O Ativo Não Circulante representa 21% do total, com o Imobilizado Geral sendo a maior parte desse segmento. A redução de 0,1% no Ativo Não Circulante reflete, em parte, a depreciação dos ativos e, principalmente, a alienação de parte dos vestidos que estão classificados nesse grupo.
- ❑ **Intangível Mínimo:** A categoria de Ativo Intangível permaneceu estável e representa uma parte insignificante do Ativo.
- ❑ **Variação Total do Ativo:** O Total do Ativo teve uma elevação de 1% durante o período. Essa aumento se dá pelo resultado das variações mencionadas nas diversas contas do Ativo, especialmente no Ativo Circulante.

Em resumo, a análise do Ativo da empresa indica que há uma boa quantidade de recursos de curto prazo disponíveis, mas houve uma redução nas Disponibilidades e elevação nas Contas a Receber, indicando desafios de liquidez e geração de receita. O redução nos Estoques pode indicar um aumento da demanda. É importante para a empresa monitorar de perto sua gestão de caixa e estratégias para manter um equilíbrio saudável entre ativos e passivos, garantindo sua capacidade de operar de forma eficiente e sustentável. Além disso, é fundamental considerar o contexto econômico e do setor ao interpretar esses indicadores.

Evolução dos Ativos



Fonte: Informações disponibilizadas pelas Recuperandas

INFORMAÇÕES CONTÁBEIS E FINANCEIRAS

Balanco Patrimonial – julho de 2023 – Grupo Nova Noiva (consolidado) – Passivos



PASSIVO	06/2023	07/2023	A.H	A.V
PASSIVO CIRCULANTE	85.889.517	86.309.758	0%	100%
BENEFICIOS E ENCARGOS SOCIAIS	15.823.609	16.152.779	2%	18%
FORNECEDORES	474.624	549.117	16%	1%
EMPRESTIMOS OU FINANCIAMENTOS	39.745.775	39.659.464	0%	46%
OBRIGACOES FISCAIS	17.505.169	17.631.690	1%	20%
PROVISOES	11.791.515	11.791.515	0%	14%
OUTRAS OBRIGACOES	548.824	525.192	-4%	1%
PASSIVO A DESCOBERTO	-14.028.988	-13.818.959	-1%	-16%
CAPITAL SOCIAL	1.500.000	1.500.000	0%	2%
LURO / PREJUÍZO ACUMULADO	-15.528.988	-15.318.959	-1%	-18%
TOTAL DO PASSIVO	71.860.529	72.490.799	1%	83%

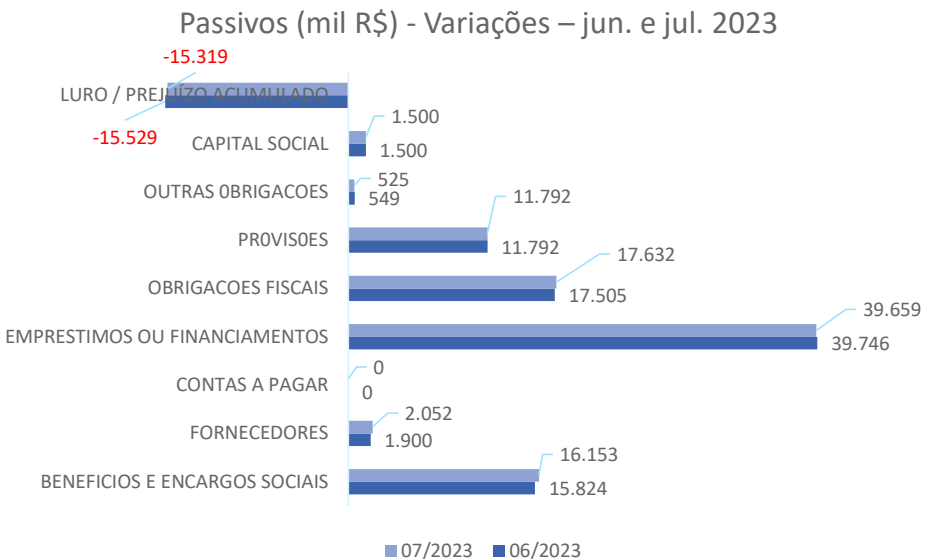
Considerado como o conjunto de deveres e obrigações, o Passivo nada mais é do que obrigações perante terceiros (Fornecedores, Pessoas Físicas e Jurídicas, Colaboradores, Bancos, governo, Previdência Social etc). Em suma, são dívidas que poderão ser liquidadas em até um ano, ou após um ano após o encerramento das demonstrações contábeis, resultando na saída de recursos financeiros. A seguir esta Auxiliar apresenta os saldos e as contas que compuseram o total do Passivo da Recuperanda no período de junho a julho/2023:

❑ **Aumento no Passivo Total:** Houve uma elevação geral no Passivo das empresas, de aproximadamente 1%, o que é um sinal negativo. Isso evidencia que, mesmo com uma pequena elevação, as empresas precisam melhorar o gerenciamento de suas obrigações financeiras de forma mais eficaz.

❑ **Passivo Circulante:** O Passivo Circulante representa a totalidade do Passivo da empresa, indicando que 100% das obrigações é de curto prazo. Isso indica que as empresas dependem de financiamento de curto prazo para suas operações. É importante monitorar essa dependência e garantir que haja recursos suficientes para atender a essas obrigações.

❑ **Aumento nos Benefícios e Encargos Sociais:** A elevação de 2% nos Benefícios e Encargos Sociais evidencia que as empresas estão elevando os seus custos com pessoal e obrigações trabalhistas. Mesmo assim, foi demonstrado que as Recuperandas registraram baixas totais de R\$ 1,6 milhão, com o provisionamento de novas obrigações no montante total de R\$ 1,9 milhão, vale destacar que a grande movimentação especificada no mês anterior, principalmente, por conta dos pagamentos da classe trabalhista relacionados no processo de RJ, não se repetiu nos demonstrativos de julho.

❑ **Aumento nos Valores Devidos a Fornecedores:** A elevação de 16% nos valores devidos aos Fornecedores é notável indicando que as empresas efetuaram menores pagamentos aos fornecedores com relação as novas obrigações adquiridas durante o período analisado. Isso demonstra uma maior dependência do capital de terceiros, fazendo com que o contas a pagar fique mais inflado.



Fonte: Informações disponibilizadas pelas Recuperandas

*A.H. = Análise Horizontal
* A.V. = Análise Vertical


INFORMAÇÕES CONTÁBEIS E FINANCEIRAS
Balanco Patrimonial – Grupo Nova Noiva (consolidado) – Passivos



- ❑ Ainda com relação ao saldo na conta de fornecedores, compete informar que foi fornecido o controle com a composição do saldo devido aos fornecedores, indicando que as Recuperandas deve o montante de R\$ 549 mil para 61 fornecedores, todos com notas emitidas em 2023, com exceção do TOTVS S.A com notas emitidas em 12/2020 período anterior ao pedido de RJ. Em referência a Tunibra Travel Turismo Ltda com 38% do saldo devido de R\$ 206 mil, este é credor na RJ, e será liquidado conforme as condições do PRJ.
- ❑ **Pequena retração nos Empréstimos ou Financiamentos:** Mesmo demonstrando uma redução de 0,2%, diante de um saldo de R\$ 39,6 milhões a pagar em julho de 2023. Essa diminuição demonstra que, além de não contrair novos empréstimos, as Recuperandas vêm, aos poucos, amortizando partes dessas obrigações.
- ❑ **Pequena elevação nas Obrigações Fiscais e estabilidade nas Provisões:** As Obrigações Fiscais apresentaram uma elevação de 1%, devido ao maior provisionamento de obrigações com relação as baixas. Já as Provisões mostraram estabilidade, o que é positivo, pois indica que as empresas não estão acumulando grandes provisões. Vale salientar que no mês em análise, as Recuperandas informaram baixas fiscais totais de R\$ 637 mil, contra R\$ 759 mil em novas obrigações adquiridas em julho de 2023. O grande volume de movimentações observado no mês anterior, por conta de "reclassificações" contábeis efetuadas nos demonstrativos contábeis, onde as Recuperandas dividiram saldos como "a recolher no mês" e "a recolher vencido", não se repetiram no mês em análise. Portanto, no consolidado, houve movimentações irrelevantes entre junho e julho de 2023.
- ❑ **Redução no Passivo a Descoberto:** A redução de 1% no Passivo a Descoberto é uma boa notícia, pois indica que a empresa está reduzindo seu déficit financeiro, melhorando sua situação de caixa periodicamente.
- ❑ **Estabilidade no Capital Social e Redução no Prejuízo Acumulado:** O fato de o Capital Social permanecer estável e o prejuízo acumulado ter diminuído em 13% sugere que a empresa está mantendo a estabilidade financeira e está trabalhando para recuperar seu equilíbrio financeiro.

Em resumo, a empresa demonstrou pequena piora em sua gestão de passivos durante o período analisado, com elevações nas obrigações de curto prazo, especialmente os valores devidos aos Fornecedores, Benefícios e encargos sociais. Por outro lado, o Passivo a Descoberto diminuiu. A pequena elevação nas obrigações fiscais, estabilidade nas provisões e no capital social são indicativos positivos da saúde financeira da empresa. No entanto, é importante continuar monitorando de perto as obrigações de curto prazo e trabalhar para manter um equilíbrio saudável entre recursos e obrigações. Além disso, a empresa deve continuar a buscar formas de melhorar seu resultado líquido para fortalecer ainda mais sua situação financeira.

A seguir é demonstrado o total dos Passivos (desconsiderando o saldo do PL), com objetivo de demonstrar a sua evolução desde o exercício do pedido de Recuperação Judicial, demonstrando que no período de 2020 a julho de 2023 o passivo evoluiu em 14%.



Fonte: Informações disponibilizadas pelas Recuperandas

*A.H. = Análise Horizontal
 *A.V. = Análise Vertical



INFORMAÇÕES CONTÁBEIS E
FINANCEIRAS
ÍNDICES DE LIQUIDEZ



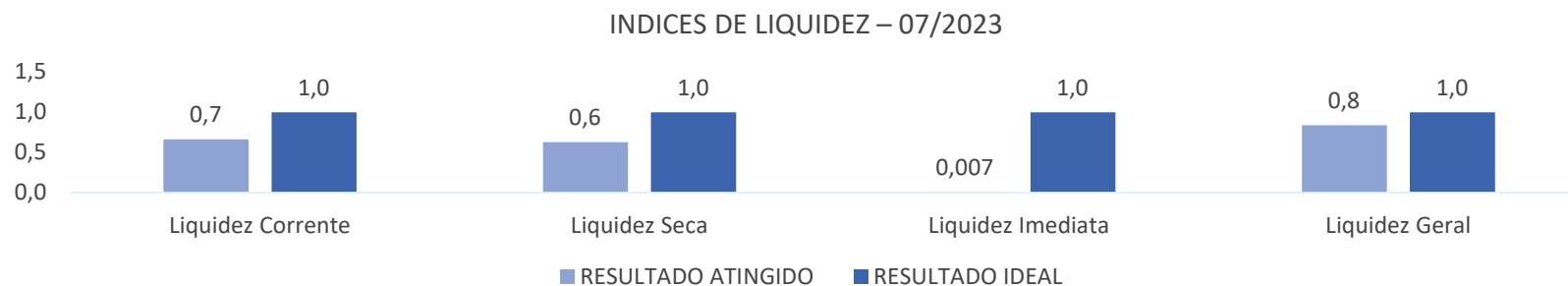
INFORMAÇÕES CONTÁBEIS E FINANCEIRAS

Índices de Liquidez – Grupo Nova Noiva



Os índices de liquidez contábil desempenham um papel crucial na análise abrangente e minuciosa da capacidade da Empresa para cumprir suas obrigações. Estes índices derivam diretamente do balanço patrimonial, que por sua vez espelha a situação patrimonial atual da entidade. Quando interpretados de forma precisa, esses índices se transformam em indicadores de alta qualidade, proporcionando uma valiosa orientação à gestão para a tomada de decisões. **A partir dos valores obtidos nos demonstrativos contábeis de julho de 2023, nota-se que todos os índices de liquidez do grupo de Recuperandas permanecem com resultados inferiores a 1, indicando que, até o período em análise, a Nova Noiva não possuía ativos suficientes para arcar com seus passivos em nenhum dos 4 cenários, conforme abaixo:**

Recuperanda	Liquidez Corrente	05/2023	Índice	06/2023	Índice	07/2023	Índice
Grupo Nova Noiva (consolidado)	Ativo Circulante	57.542.242,45	0,6	56.546.451,29	0,7	57.198.123,58	0,7
	Passivo Circulante	89.377.940,82		85.889.517,42		86.309.758,09	
Recuperanda	Liquidez Seca	05/2023	Índice	06/2023	Índice	07/2023	Índice
Grupo Nova Noiva (consolidado)	Ativo Circulante - Estoques	54.533.239,83	0,6	53.371.080,88	0,6	54.111.820,91	0,6
	Passivo Circulante	89.377.940,82		85.889.517,42		86.309.758,09	
Recuperanda	Liquidez Imediata	05/2023	Índice	06/2023	Índice	07/2023	Índice
Grupo Nova Noiva (consolidado)	Disponível	736.278,34	0,008	590.232,52	0,007	580.203,09	0,007
	Passivo Circulante	89.377.940,82		85.889.517,42		86.309.758,09	
Recuperanda	Liquidez Geral	05/2023	Índice	06/2023	Índice	07/2023	Índice
Grupo Nova Noiva (consolidado)	Ativo Circ. + Real. Longo Prazo	72.942.051,37	0,8	71.860.529,45	0,8	72.490.799,11	0,8
	Passivo Circulante + Passivo ã Circulante	89.377.940,82		85.889.517,42		86.309.758,09	



Fonte: Informações disponibilizadas pelas Recuperandas



ENDIVIDAMENTO:
CRÉDITOS SUJEITOS

Consolidado Grupo Nova Noiva



ENDIVIDAMENTO

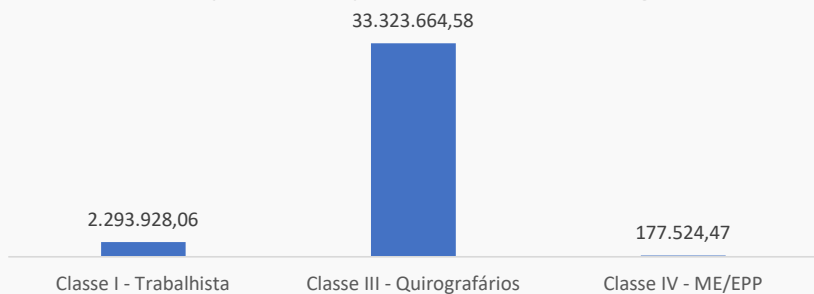
Créditos Sujeitos à Recuperação Judicial – Endividamento Grupo Nova Noiva



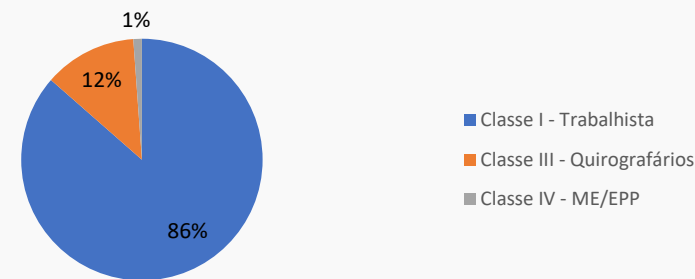
Os créditos atualmente sujeitos à Recuperação Judicial do grupo somam a quantia de R\$ 46,9 MM, saldo que, após a aplicado o deságio proposto pelas Recuperandas e aprovado em Assembleia Geral de Credores, totalizam um saldo devido aos credores de R\$ 35,8 MM, conforme segue:

Classe	Quantidade de Credores	% Quantidade de Credores	Valor Total (R\$)	% Valor por Classe	Deságio	Saldo Após deságio (R\$)	Saldo Após deságio (%)
Classe I - Trabalhista	306	86%	7.646.426,88	16%	70%	2.293.928,06	6%
Classe III - Quirografários < R\$ 180 mil	21	6%	829.512,59	2%	0%	829.512,59	2%
Classe III - Quirografários > R\$ 180 mil	23	6%	38.228.414,10	82%	15%	32.494.151,99	91%
Classe IV - ME/EPP	2	1%	63.318,55	0%	0%	63.318,55	0%
Classe IV - ME/EPP (mediação)	2	1%	134.359,90	0%	15%	114.205,92	0%
TOTAL	354	100%	46.902.032,02	100%	100%	35.795.117,10	100%

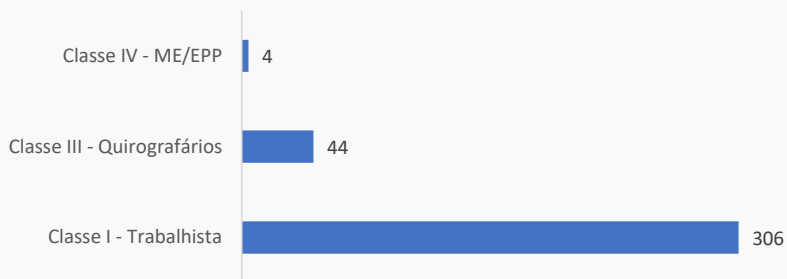
Valores Sujeitos a RJ por Classe – Pós Deságio (R\$)



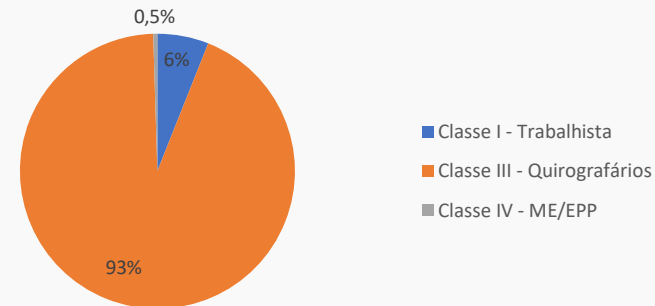
Qtd. de Credores Sujeitos a RJ (%)



Credores Relacionados na RJ



Valores Sujeitos a RJ – Pós Deságio



Fonte: Relação de Credores da Administradora Judicial.

Habilitações de crédito administrativas

Nos termos da decisão de fls. 4959/4961, os credores munidos de sentença condenatória poderão, a qualquer tempo, requerer a inclusão/retificação de seu crédito perante a Administradora Judicial, encaminhando sentença e demais documentos pertinentes por e-mail (rj.novanoiva@excelia.com.br). Mensalmente, com a apresentação do relatório mensal, a Administradora Judicial apresentará parecer sobre os pedidos de inclusão de créditos. Não havendo impugnação, será determinada a inclusão automática no QGC.

Não foram recepcionadas novas habilitações neste mês.



ENDIVIDAMENTO:
CRÉDITOS NÃO SUJEITOS
Consolidado Grupo Nova Noiva



ENDIVIDAMENTO

Créditos Não Sujeitos à Recuperação Judicial – Garantia fiduciária

A relação dos créditos com garantia fiduciária (art. 47, §2º), atualizada para o mês de julho de 2023, demonstrou valores devidos pelo grupo Nova Noiva que totalizavam R\$ 3.786.293,94 sob a responsabilidade das Recuperandas Alpha Noivas e Modas, JF Modas, Oficina de Costura Moda Um e Roca Confeções. Assim como nos períodos anteriores, não foram demonstrados valores não sujeitos à Recuperação Judicial garantidos por alienação fiduciária para as demais empresas do grupo.

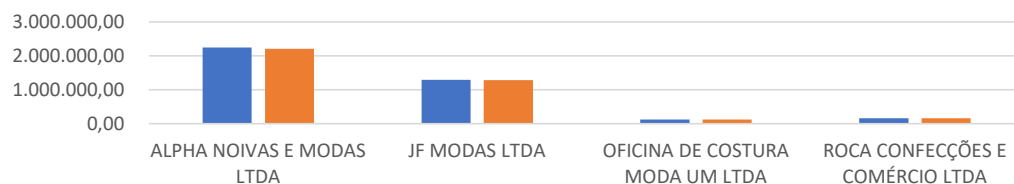
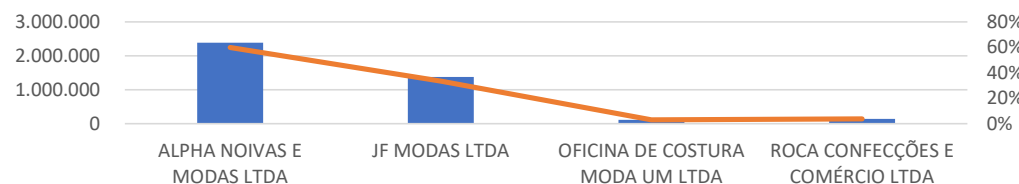
Foi possível verificar que as Recuperandas reduziram em 1% ou pouco mais de R\$ 39 mil as dívidas garantidas com alienação fiduciária no período entre junho e julho de 2023.

CONSOLIDADO

RECUPERANDA	jun/23	jul/23
ALPHA NOIVAS E MODAS LTDA	2.243.475,85	2.211.711,34
JF MODAS LTDA	1.293.485,12	1.280.895,67
OFICINA DE COSTURA MODA UM LTDA	126.551,52	128.488,03
ROCA CONFECÇÕES E COMÉRCIO LTDA	162.709,09	165.198,90
TOTAL	3.826.221,58	3.786.293,94

OBRIGAÇÕES POR RECUPERANDA

RECUPERANDA	CREDOR	jun/23	jul/23	Var. (R\$)	Var. (%)
ALPHA NOIVAS E MODAS LTDA	AMÉRICO PEREIRA DA COSTA	108.473	110.133	1.660	2%
	BANCO DAYCOVAL S.A.	319.733	286.309	-33.424	-10%
	CAIXA ECONÔMICA FEDERAL	1.815.270	1.815.270	0	0%
JF MODAS LTDA	ALEXANDRE FERREIRA DE OLIVEIRA	661.899	659.308	-2.591	0%
	ALZIRA CONCEIÇÃO SIMÕES	360.762	359.779	-983	0%
	GUILHERME MARTINGO CASTELO	111.902	112.473	570	1%
	MAX LEON GRANDIN JUNIOR	158.922	149.336	-9.586	-6%
OFICINA DE COSTURA MODA UM LTDA	AMÉRICO PEREIRA DA COSTA	126.552	128.488	1.937	2%
ROCA CONFECÇÕES E COMÉRCIO LTDA	AMÉRICO PEREIRA DA COSTA	162.709	165.199	2.490	2%
TOTAL	TOTAL	3.826.222	3.786.294	-39.928	-1%

Evolução - 06/2023 - 07/2023**Créditos não sujeitos em 07/2023**

Fonte: Informações disponibilizadas pelas Recuperandas

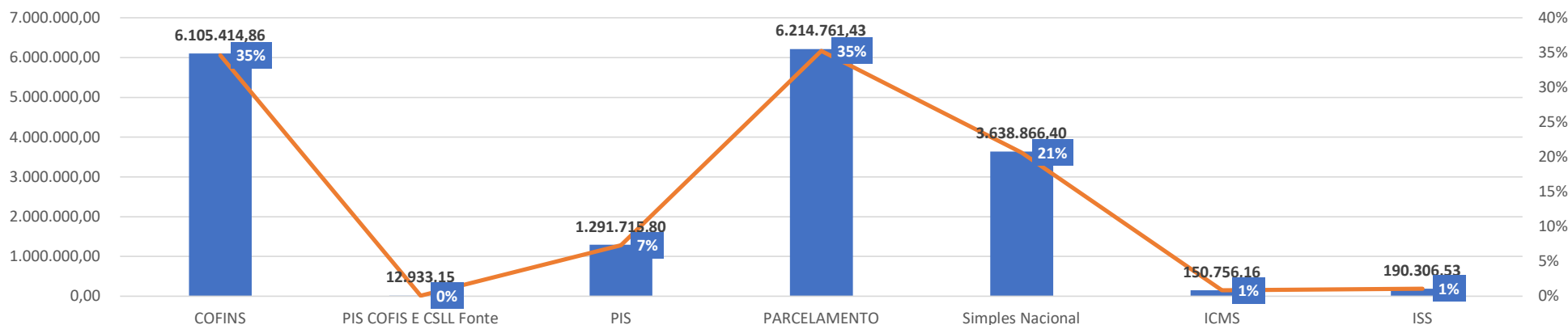
ENDIVIDAMENTO

Créditos Não Sujeitos à Recuperação Judicial – Tributos



Até o mês de julho de 2023, as empresas apresentavam dívidas tributárias no saldo total de R\$ 17.631.690,38, destacando-se os créditos parcelados (demonstrados no slide 46), com 35% do total ou R\$ 6,2 milhões, seguidos da Contribuição para o Financiamento da Seguridade Social (COFINS), que também representou 35% dos totais devidos, com pouco mais de R\$ 6,1 milhões, Simples Nacional com R\$ 3,6 milhões e o Programa de Integração Social (PIS) com R\$ 1,3 milhão.

Órgão Responsável	GRUPO NOVA NOIVA - JULHO DE 2023						ESTADO	MUNICÍPIO	Total
	UNIÃO								
Recuperanda - Em R\$	COFINS	PIS COFIS E CSLL Fonte	IRPF	PIS	PARCELAMENTO	Simples Nacional	ICMS	ISS	
Alpha Noivas e Modas Ltda.	719.251	9.764	1.235	146.429	1.334.819				2.211.498
Atelier KC Ltda.	3.221.705	2.273	11.970	698.062	375.924	139.973	4.890	96.427	4.551.224
Castelo Branco Confeções e Comércio Ltda.	29.359		2.078	6.361	76.000	641.834			755.633
Center Debutantes Ltda.	1.070.742	120	7.174	234.212	2.647.892		84.046	27.926	4.072.111
EBTV Empresa Brasileira de Tecidos e Vestidos Ltda.	315.731	14	4.116	51.801	400.660				772.321
J F Modas Ltda.	638.537	763	182	132.024	1.123.781			65.936	1.961.224
Oficina de Costura Moda UM Ltda.	2.231		55	483	23.200	1.299.393			1.325.362
Roca Confeções e Comércio Ltda.	9.086		37	1.540	57.856	933.187		18	1.001.724
Santa Scarpa Calçados e Acessórios Ltda.	34.433		16	7.428	107.285	266.237	61.820		477.220
Stilo 92 Modas Ltda.	64.339		74	13.375	67.343	358.243			503.374
Total	6.105.414,86	12.933,15	26.936,05	1.291.715,80	6.214.761,43	3.638.866,40	150.756,16	190.306,53	17.631.690,38
% do total	35%	0%	0%	7%	35%	21%	1%	1%	100%



Fonte: Informações disponibilizadas pelas Recuperandas

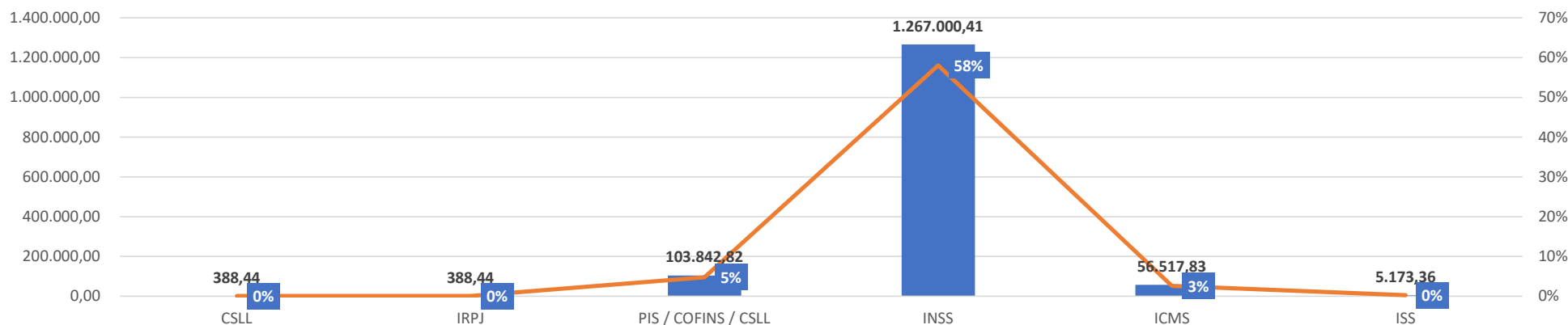
ENDIVIDAMENTO

Créditos Não Sujeitos à Recuperação Judicial – Tributos pagos



Conforme segue, até o mês de julho de 2023, as Recuperandas apresentaram um controle com saldo de pouco mais de R\$ 2,18 milhões em tributos pagos desde o início do processo de Recuperação Judicial, destacando o saldo destinado ao INSS com R\$ 1,26 milhão. Vale destacar que, conforme o balancete, no mês de julho de 2023, as Recuperandas apresentaram um saldo de R\$ 637,9 mil em baixas de impostos, sendo que R\$ 511 mil foram compensados por meio de créditos adquiridos por meio de sua operação, contra um total de R\$ 759,8 mil em novas obrigações tributárias reconhecidas.

GRUPO NOVA NOIVA - JULHO DE 2023								
Órgão Responsável	UNIÃO					ESTADO	MUNICÍPIO	Total
Recuperanda - Em R\$	CSLL	IRPJ	IRRF	PIS / COFINS / CSLL	INSS	ICMS	ISS	
Alpha Noivas e Modas Ltda.			136.458	15.247	81.923		1.143	234.771
Atelier KC Ltda.	129	129	340.041	79.039	655.073		2.167	1.076.580
Castelo Branco Confeccões e Comércio Ltda.			21.533	189	37.944		58	59.724
Center Debutantes Ltda.	129	129	152.715	3.325	326.490	47.782	367	530.937
EBTV Empresa Brasileira de Tecidos e Vestidos Ltda.	129	129	26.873	2.075	27.930	88	211	57.436
J F Modas Ltda.			40.680	3.237	50.844	2.737	544	98.041
Oficina de Costura Moda UM Ltda.			10.847	262	25.023		485	36.617
Roca Confeccões e Comércio Ltda.			912	436	12.198	3.467	198	17.210
Santa Scarpa Calçados e Acessórios Ltda.			2.597		21.602			24.199
Stilo 92 Modas Ltda.			17.446	32	27.974	2.445		47.897
Total	388,44	388,44	750.100,59	103.842,82	1.267.000,41	56.517,83	5.173,36	2.183.411,89
% do total	0%	0%	34%	5%	58%	3%	0%	100%



Fonte: Informações disponibilizadas pelas Recuperandas

ENDIVIDAMENTO

Regularização do passivo fiscal



Como condição resolutive de homologação do Plano de Recuperação Judicial, o MM. Juízo determinou que as Recuperandas comprovassem a regularização de seu passivo fiscal. O grupo Nova Noiva apresentou o protocolo de adesão ao parcelamento fiscal e comprovantes de pagamento dos parcelamentos. Entretanto, vale destacar que, conforme informado pelas Recuperandas, o Grupo Nova Noiva mantém os tributos empresariais com pagamentos e negociações de novos parcelamentos paralisados, inclusive os correntes, pois as Recuperandas estão concentrando os esforços no cumprimento das obrigações do PRJ. O Grupo NN pretendia efetuar a retomada dos pagamentos e negociações tributárias em agosto de 2023, situação que será verificada no próximo RMA.

Na esfera municipal, foram demonstrados R\$ 575 mil em passivos divididos entre ISS e taxas municipais devidos pelas empresas Atelier KC, Center Debutantes, JF Modas e Oficina Moda UM, com um total de R\$ 51.236,05 em parcelas pagas e sem alterações entre junho e até julho de 2023.

Empresa Devedora	Tributo	Valor total da dívida	Municipal		
			Parcelamento	Parcelas Pagas	Pagamento (corrigido)
Alpha Noivas e Modas Ltda	N/D	N/D	N/D	N/D	N/D
Alpha Noivas e Modas Ltda	N/D	N/D	N/D	N/D	N/D
Alpha Noivas e Modas Ltda	N/D	N/D	N/D	N/D	N/D
Alpha Noivas e Modas Ltda	N/D	N/D	N/D	N/D	N/D
Atelier KC Ltda	ISS - Simples Nacional	R\$ 5.234,77	15 parcelas	3	R\$ 1.057,38
Atelier KC Ltda	Taxas	R\$ 395.122,17	60 parcelas	3	R\$ 32.319,87
Castelo Branco Conf. E Com. Ltda	N/D	N/D	N/D	N/D	N/D
Center Debutantes Ltda	Taxas	R\$ 55.093,85	36 parcelas	3	R\$ 5.737,95
Center Debutantes Ltda	N/D	N/D	N/D	N/D	N/D
EBTV - Emp. Bras. de Tecidos e Vestidos Ltda.	N/D	N/D	N/D	N/D	N/D
EBTV - Emp. Bras. de Tecidos e Vestidos Ltda.	N/D	N/D	N/D	N/D	N/D
J.F. Modas Ltda	Taxas	R\$ 95.184,80	60 parcelas	3	R\$ 10.664,78
J.F. Modas Ltda	N/D	N/D	N/D	N/D	N/D
Oficina de Costura Moda Um Ltda	ISS - Simples Nacional	R\$ 24.648,13	60 parcelas	3	R\$ 1.456,07
Oficina de Costura Moda Um Ltda	N/D	N/D	N/D	N/D	N/D
Roca Conf. e Com. Ltda	N/D	N/D	N/D	N/D	N/D
Santa Scarpa Calçados e Acessórios Ltda	N/D	N/D	N/D	N/D	N/D
Santa Scarpa Calçados e Acessórios Ltda	N/D	N/D	N/D	N/D	N/D
Santa Scarpa Calçados e Acessórios Ltda	N/D	N/D	N/D	N/D	N/D
Stilo 92 Modas Ltda	N/D	N/D	N/D	N/D	N/D
TOTAL		R\$ 575.283,72			R\$ 51.236,05

ENDIVIDAMENTO Regularização do passivo fiscal



Na esfera estadual, foram demonstrados R\$ 6 milhões em passivos de ICMS devidos por todas as empresas do grupo Nova Noiva, com exceção da Oficina Moda UM, com um total de R\$ 327.853,07 em parcelas pagas e sem alterações entre junho e julho de 2023.

Empresa Devedora	Tributo	Valor total da dívida	Estadual		
			Parcelamento	Parcelas Pagas	Pagamento (corrigido)
Alpha Noivas e Modas Ltda	ICMS	R\$ 10.231,95	20 parcelas	2	R\$ 1.039,18
Alpha Noivas e Modas Ltda	ICMS	R\$ 97.487,59	60 parcelas	2	R\$ 3.300,25
Alpha Noivas e Modas Ltda	ICMS	R\$ 183.004,10	60 parcelas	2	R\$ 6.195,28
Alpha Noivas e Modas Ltda	ICMS	R\$ 1.191.866,31	60 parcelas	2	R\$ 138.945,02
Atelier KC Ltda	ICMS	R\$ 6.697,61	13 parcelas	2	R\$ 1.046,47
Atelier KC Ltda	N/D	N/D	N/D	N/D	N/D
Castelo Branco Conf. E Com. Ltda	ICMS	R\$ 78.621,54	60 parcelas	2	R\$ 2.661,59
Center Debutantes Ltda	ICMS	R\$ 344.099,70	60 parcelas	2	R\$ 11.649,79
Center Debutantes Ltda	ICMS	R\$ 2.343.440,23	60 parcelas	2	R\$ 79.333,35
EBTV - Emp. Bras. de Tecidos e Vestidos Ltda.	ICMS	R\$ 11.452,29	22 parcelas	2	R\$ 1.057,38
EBTV - Emp. Bras. de Tecidos e Vestidos Ltda.	ICMS	R\$ 418.123,52	60 parcelas	4	R\$ 28.601,01
J.F. Modas Ltda	ICMS	R\$ 18.363,18	36 parcelas	2	R\$ 1.036,12
J.F. Modas Ltda	ICMS	R\$ 1.056.796,38	60 parcelas	2	R\$ 35.776,06
Oficina de Costura Moda Um Ltda	N/D	N/D	N/D	N/D	N/D
Oficina de Costura Moda Um Ltda	N/D	N/D	N/D	N/D	N/D
Roca Conf. e Com. Ltda	ICMS	R\$ 59.851,52	60 parcelas	2	R\$ 2.026,21
Santa Scarpa Calçados e Acessórios Ltda	ICMS	R\$ 7.464,95	13 parcelas	1	R\$ 579,97
Santa Scarpa Calçados e Acessórios Ltda	ICMS	R\$ 16.346,14	32 parcelas	2	R\$ 1.037,77
Santa Scarpa Calçados e Acessórios Ltda	ICMS	R\$ 96.152,57	60 parcelas	2	R\$ 11.209,27
Stilo 92 Modas Ltda	ICMS	R\$ 69.664,64	60 parcelas	2	R\$ 2.358,35
TOTAL		R\$ 6.009.664,22			R\$ 327.853,07

ENDIVIDAMENTO

Regularização do passivo fiscal



Na esfera federal, foram demonstrados R\$ 8,9 mil em passivos não especificados devidos pela empresa Oficina Moda UM, com um total de R\$ 1.061,07 em parcelas pagas. **Vale salientar que, antes de suspender as negociações, o grupo Nova Noiva aguardava a aprovação do fisco quanto ao pedido de parcelamento protocolado para inclusão das demais empresas e competências, incluindo os tributos correntes. As Recuperandas não informaram alterações entre junho e julho de 2023.**

Empresa Devedora	Tributo	Valor total da dívida	Federal			Status
			Parcelamento	Parcelas Pagas	Pagamento (corrigido)	
Alpha Noivas e Modas Ltda	N/D	N/D	N/D	N/D	N/D	Antes da suspensão dos pagamentos dos tributos negociados, as Recuperandas aguardavam a aprovação do fisco quanto ao pedido de parcelamento protocolado para a inclusão das demais competências de responsabilidade da União.
Alpha Noivas e Modas Ltda	N/D	N/D	N/D	N/D	N/D	
Alpha Noivas e Modas Ltda	N/D	N/D	N/D	N/D	N/D	
Alpha Noivas e Modas Ltda	N/D	N/D	N/D	N/D	N/D	
Atelier KC Ltda	N/D	N/D	N/D	N/D	N/D	
Atelier KC Ltda	N/D	N/D	N/D	N/D	N/D	
Castelo Branco Conf. E Com. Ltda	N/D	N/D	N/D	N/D	N/D	
Center Debutantes Ltda	N/D	N/D	N/D	N/D	N/D	
Center Debutantes Ltda	N/D	N/D	N/D	N/D	N/D	
EBTV - Emp. Bras. de Tecidos e Vestidos Ltda.	N/D	N/D	N/D	N/D	N/D	
EBTV - Emp. Bras. de Tecidos e Vestidos Ltda.	N/D	N/D	N/D	N/D	N/D	
J.F. Modas Ltda	N/D	N/D	N/D	N/D	N/D	
J.F. Modas Ltda	N/D	N/D	N/D	N/D	N/D	
Oficina de Costura Moda Um Ltda	N/D	N/D	N/D	N/D	N/D	
Oficina de Costura Moda Um Ltda	N/D	R\$ 8.974,34	17 parcelas	2	R\$ 1.061,07	
Roca Conf. e Com. Ltda	N/D	N/D	N/D	N/D	N/D	
Santa Scarpa Calçados e Acessórios Ltda	N/D	N/D	N/D	N/D	N/D	
Santa Scarpa Calçados e Acessórios Ltda	N/D	N/D	N/D	N/D	N/D	
Santa Scarpa Calçados e Acessórios Ltda	N/D	N/D	N/D	N/D	N/D	
Stilo 92 Modas Ltda	N/D	N/D	N/D	N/D	N/D	
TOTAL		R\$ 8.974,34			R\$ 1.061,07	



ANEXOS



ANEXOS

Fotos: Visita presencial realizada em 08/09/2023


Center Noivas Luz - Rua São Caetano, 13



ANEXOS

Fotos: Visita presencial realizada em 08/09/2023

Nova Noiva Jardins – Avenida Rebouças, 2.983



ANEXOS

Fotos: Visita presencial realizada em 08/09/2023

Nova Noiva Moema – Avenida dos Carinás, 394



ANEXOS

Fotos: Visita presencial realizada em 08/09/2023

Via Sposa Luz – Rua São Caetano, 62



ANEXOS

Fotos: Visita presencial realizada em 08/09/2023

Demetrios - Rua Florêncio de Abreu, 876



ANEXOS

Fotos: Visita presencial realizada em 08/09/2023

Santa Scarpa - Rua São Caetano, 19 - Luz



ANEXOS

Fotos: Visita presencial realizada em 08/09/2023


Administrativo, Atacado e Showroom - Rua 25 de Janeiro, 69



ANEXOS

Fotos: Visita presencial realizada em 08/09/2023

Center Debutante Luz - Rua São Caetano, 27



ANEXOS

Fotos: Visita presencial realizada em 08/09/2023

Nova Noiva Luz – Avenida Tiradentes, 40



ANEXOS

Fotos: Visita presencial realizada em 08/09/2023

Noiva Anália Franco - Rua Prof. João de Oliveira Torres, 139



ANEXOS

Fotos: Amostra de alguns sapatos doados em julho de 2023





ANEXOS

Fotos: Amostra de alguns sapatos doados em julho de 2023



ANEXOS

Pendências ou Inconsistências na Documentação até o fechamento deste relatório

- **RMA da competência de julho de 2023:**
- **Fluxo de Caixa distinto do saldo de disponibilidades informado no Balanço Patrimonial:** o relatório fornecido pelas Recuperandas é gerencial, desconsiderando algumas variáveis escrituradas pela contabilidade. O Grupo Nova Noiva fornecerá, nos próximos meses, o Fluxo de Caixa Direto, de modo com que o saldo final esteja de acordo com o Balanço Patrimonial;
- **Créditos não sujeitos à RJ – Garantia fiduciária – O controle fornecido possui saldos diferendos dos contabilizados no balancete, fato que a contabilidade das Recuperandas ainda está apurando o motivo.**
- **Adiantamentos a terceiros: esclarecer do que se trata os valores contabilizados.**
- **Esclarecer como é feito o registro de compras de mercadorias.**

ANEXOS

Remuneração da Administradora Judicial



Em decisão de 21/01/21 (fls. 3172/3175), o MM. Juízo fixou honorários provisórios da Administradora Judicial para 12 meses, no valor total de R\$ 600.000,00, devidos desde o deferimento do processamento da RJ. Referidos honorários serão pagos em 6 parcelas mensais no importe de R\$ 17.000,00 (dezesete mil reais), seguidos de 6 parcelas mensais no importe de R\$ 28.000,00 (vinte e oito mil reais), respeitado o limite de 5% do valor devido aos credores submetidos à recuperação judicial.

Em recente decisão de 18/07/22 (fls. 8900/8907), o MM. Juízo fixou honorário complementares da AJ, arbitrados em R\$ 400.000,00 para 18 meses (6 meses de trabalho desde o início de 2022 e mais 12 meses de supervisão judicial), divididos em 16 parcelas de R\$ 25.000,00 cada. Até o momento, todas as parcelas foram pagas e não há qualquer valor em aberto.

Competência	Honorários provisórios	Honorários complementares	Total	Vencimento	Status
jul/22	R\$ 28.000,00	-	R\$ 28.000,00	29/07/2022	Pago
ago/22	R\$ 28.000,00	R\$ 25.000,00	R\$ 53.000,00	31/08/2022	Pago
set/22	R\$ 28.000,00	R\$ 25.000,00	R\$ 53.000,00	30/09/2022	Pago
out/22	R\$ 28.000,00	R\$ 25.000,00	R\$ 53.000,00	30/10/2022	Pago
nov/22	R\$ 21.979,00	R\$ 25.000,00	R\$ 46.979,00	30/11/2022	Pago
dez/22	R\$ -	R\$ 25.000,00	R\$ 25.000,00	31/12/2022	Pago
jan/23	R\$ -	R\$ 25.000,00	R\$ 25.000,00	31/01/2023	Pago
fev/23	R\$ -	R\$ 25.000,00	R\$ 25.000,00	28/02/2023	Pago
mar/23	R\$ -	R\$ 25.000,00	R\$ 25.000,00	28/03/2023	Pago
abr/23	R\$ -	R\$ 25.000,00	R\$ 25.000,00	27/04/2023	Pago
mai/23	R\$ -	R\$ 25.000,00	R\$ 25.000,00	30/05/2023	Pago
jun/23	R\$ -	R\$ 25.000,00	R\$ 25.000,00	28/06/2023	Pago
jul/23	R\$ -	R\$ 25.000,00	R\$ 25.000,00	31/07/2023	Pago
ago/23	R\$ -	R\$ 25.000,00	R\$ 25.000,00	31/08/2023	Pago
set/23	R\$ -	R\$ 25.000,00	R\$ 25.000,00	28/09/2023	A receber
out/23	R\$ -	R\$ 25.000,00	R\$ 25.000,00	A definir	
nov/23	R\$ -	R\$ 25.000,00	R\$ 25.000,00	A definir	
	R\$ 133.979,00	R\$ 400.000,00	R\$ 533.979,00		

ANEXOS
Cronograma processual



Data	Evento	Lei 11.101/05
01/10/2020	Ajuizamento do Pedido de Recuperação Judicial	
17/11/2020	Deferimento do Processamento do Pedido de Recuperação Judicial	art. 52, inciso I, II, III, IV e V e §1º
24/11/2020	Publicação do deferimento no D.O.	
23/11/2020	Comprovação de protocolo de ofício às Fazendas e Juntas Comerciais (10 dias após a publicação de deferimento da RJ)	
14/12/2020	Publicação do 1º Edital no D.O. pelas Devedoras	art. 52, §1º
29/01/2020	Fim do prazo para apresentar habilitações e divergências ao AJ (15 dias após a publicação do 1º Edital), adiado para 29/01/2021 por força da r. decisão de fls. 3172/3175	art. 7º, §1º
22/01/2021	Apresentação do Plano de Recuperação ao Juízo (60 dias após a publicação do deferimento da RJ)	art. 53
11/02/2021	Publicação de aviso sobre o recebimento do PRJ no D.O.	art. 53, § único
12/03/2021	Fim do prazo para apresentar objeções ao PRJ (30 dias após a publicação de aviso sobre o recebimento do PRJ)	art. 53, § único art. 55, § único
22/03/2021	Disponibilização do 2º Edital pelo AJ (45 dias após prazo para apresentação de habilitações/divergências)	art. 7º, §2º
17/05/2021	Publicação do 2º Edital no D.O.	art. 7º, §2º
27/05/2021	Fim do prazo para apresentar impugnações ao Juízo (10 dias após a publicação do 2º Edital)	art. 8º
25/01/2022	Publicação do Edital de convocação para votação do PRJ - Assembleia Geral de Credores (15 dias de antecedência da realização da AGC)	art. 36
10/02/2022	1ª Convocação da Assembleia Geral de Credores	art. 36, I
17/02/2022	2ª Convocação da Assembleia Geral de Credores	art. 36, I
18/05/2022	Prazo limite para votação do PRJ em AGC (90 dias da instalação da AGC)	art. 56, §9º
23/01/2022 (*)	Fim do prazo de suspensão do curso da prescrição de ações e execuções contra as devedoras (180 dias após o deferimento da RJ)	art. 6º, §4º
18/07/2022	Homologação do PRJ e concessão da RJ	art. 58
19/12/2022	Prazo para regularização do passivo fiscal, condição resolutiva da homologação do PRJ (estendido por mais 60 dias)	
18/07/2024	Fim do prazo da RJ, se cumpridas todas as obrigações previstas no PRJ	art. 61
	Eventos Ocorridos	
	Datas Estimadas / Eventos não ocorridos	



Contato

Maria Isabel Fontana

isabel.fontana@excelia.com.br



www.excelia.com.br

www.excelia-aj.com.br

rj.novanoiva@excelia.com.br



[/excelia-consultoria](https://www.linkedin.com/company/excelia-consultoria)