



EXCELENTÍSSIMO SENHOR DOUTOR JUIZ DE DIREITO DA 2ª VARA DE FALÊNCIAS E RECUPERAÇÕES JUDICIAIS DO FORO CENTRAL CÍVEL DA COMARCA DE SÃO PAULO.

**RECUPERAÇÃO JUDICIAL**

Processo nº 1092381-06.2020.8.26.0100

**EXCELIA CONSULTORIA E NEGÓCIOS LTDA.** (“Excelia” ou “Administradora Judicial”), vem, respeitosamente, à presença de Vossa Excelência, nos autos da Recuperação Judicial de **ALPHA NOIVAS LTDA. e outras** (“Grupo Nova Noiva” ou “Recuperandas”), apresentar o incluso **Relatório Mensal de Atividades** de competência de março de 2022 (**Doc. 01**).

Em atenção à r. decisão de fls. 4959/4961, a Administradora Judicial informa que recepcionou não recepcionou pedidos de habilitação de crédito neste mês.

Sendo o que lhe cumpria para o momento, a Excelia permanece à disposição do MM. Juízo.

São Paulo, 07 de junho de 2022.

**EXCELIA CONSULTORIA E NEGÓCIOS LTDA.**  
**Administradora Judicial**

Maria Isabel Fontana  
OAB/SP 285.743

Rafael Valério Braga Martins  
OAB/SP 369.320

Michelle Yukie Utsunomiya  
OAB/SP 450.674  
(assinatura eletrônica)



**NOSSA MISSÃO  
GERAR VALOR.**

**NOSSA VISÃO  
CONHECER. TRANSFORMAR. RESOLVER.**



## **RELATÓRIO MENSAL DE ATIVIDADES**

### **GRUPO NOVA NOIVA**

**Recuperação Judicial nº 1092381-06.2020.8.26.0100**

**2ª Vara Falências e Recuperações Judiciais da Comarca de São Paulo**

**Competência: março de 2022**

São Paulo, 01 de junho de 2022.

# ÍNDICE

05

EVENTOS RELEVANTES

12

VISÃO GERAL DAS RECUPERANDAS

16

INVESTIMENTOS REALIZADOS

18

FATURAMENTO E FUNCIONÁRIOS

23

INFORMAÇÕES CONTÁBEIS E FINANCEIRAS

38

ENDIVIDAMENTO – SUJEITO

41

ENDIVIDAMENTO – NÃO SUJEITO

45

ANEXOS

## INTRODUÇÃO - RELATÓRIO MENSAL DE ATIVIDADES (RMA)

Trata-se de pedido de Recuperação Judicial distribuído pelo Grupo Nova Noiva ("Recuperandas"), em 01/10/2020, perante a 2ª Vara de Falências e Recuperações Judiciais da Comarca de São Paulo, sob o número 092381-06.2020.8.26.0100, tendo sido deferido o processamento da Recuperação Judicial em conjunto e nomeada a Excelia Consultoria e Negócios Ltda. ("Excelia") como Administradora Judicial em decisão proferida em 17/11/2020.

**Diante do deferimento da consolidação substancial prevista pelo art. 69-J da Lei 11.101/05, a partir do RMA de junho/2021 algumas análises são apresentadas de forma consolidada, dentre elas os demonstrativos contábeis e o endividamento do grupo.**

O presente RMA reproduz os atos de fiscalização das atividades, bem como tece análises sobre os demonstrativos contábeis de março de 2022.

Esta Administradora Judicial analisou os documentos apresentados no processo, solicitou documentação e informações complementares, está em constante contato com advogados e assessores das Recuperandas, da mesma forma que, realizou visita presencial, para constatação de atividades, às sedes das Recuperandas em 19/05/2022.

Por fim, o presente RMA respeita a padronização recomendada pelo Comitê de Enfrentamento dos Impactos da Covid-19 e aprovada pela Corregedoria Geral da Justiça, conforme Comunicado CG nº 786/2020 (Processo nº 2020/75325), disponibilizado no DJE em 01/09/2020.



## EVENTOS RELEVANTES



- **Aprovação do Plano de Recuperação Judicial**

- Instalação da AGC em 2ª convocação no dia 17/02/2022, e suspensa até 17/03/2022, às 10h30.
- Continuação em 17/03/22 e suspensa até 20/04/22, às 10h30.
- Continuação em 20/04/22 e suspensa até 18/05/22, às 10h30.
- Em 18/05/2022, o PRJ foi levado à votação e restou aprovado por todas as classes, conforme ata de AGC às fls. 8731/8764. Aguarda-se homologação pelo MM. Juízo.
- **Dados bancários**: nos termos do PRJ aprovado, todos os credores deverão informar seus dados bancários para pagamento do PRJ através do e-mail: [financeiro@novanoiva.com.br](mailto:financeiro@novanoiva.com.br).

### Próximos passos

- Homologação do PRJ e início dos pagamentos.
- O cronograma atualizado do presente processo se encontra na seção "Anexos" do RMA.

### **Pedidos de habilitação de crédito recebidos pela AJ**

Por força da r. decisão de fls. 4959/4961, os credores detentores de sentença condenatória foram instruídos a enviarem suas certidões de habilitação de crédito diretamente ao e-mail da AJ ([rj.novanoiva@excelia.com.br](mailto:rj.novanoiva@excelia.com.br)), alternativamente à distribuição de habilitação de crédito retardatária no processo.

Neste mês não foram recepcionados novos pedidos de habilitação.

### **Visita presencial às sedes das Recuperandas em 19/05/2022**

Em 19/05/2022, a Administradora Judicial realizou a visita de constatação de atividades nas lojas, estoques, sedes operacionais e administrativas das Recuperandas, conforme fotos que seguem na seção “Anexos” deste RMA.

Foi possível observar atividades ocorrendo normalmente na data da visita, sem as restrições nos eventos de outrora, foi possível verificar uma movimentação normal de clientes, permanecendo a perspectiva positiva para os próximos meses por parte das Recuperandas.



## Principais eventos do relatório mensal de atividade (RMA) referentes ao mês de março de 2022

- Em março de 2022, devido à volta ao normal do setor de eventos, as Recuperandas apresentaram uma situação de funcionamento pleno. O número de entregas de vestidos apresentou-se dentro do esperado, com tendência de alta e de prazos mais curtos entre a contratação e as cerimônias, considerando que a média dos períodos anteriores era de 08 a 12 meses e agora está em uma faixa de 03 a 06 meses.
- O mês de março de 2022, comparado ao período pré-pandêmico, apresentou faturamento maior em 16% no varejo, já o setor do atacado apresentou um percentual 71% menor no que seria um período anterior a COVID. A recuperação do segmento atacado apresenta-se mais lenta e gradativa, comparado com o segmento varejo. As Recuperandas acreditam que voltarão a atingir os resultados que foram alcançados antes da pandemia, somente em 01/2024.
- As Recuperandas informaram que, com a diminuição do prazo médio das cerimônias, há um alto volume de trabalho nas oficinas internas e terceirizadas, porém, dentro de um nível administrável.
- Está ocorrendo uma tendência de locação de usados em favor da primeira locação (locação de peça nova), sendo que, dentre as locações do varejo, 65% são de peças usadas e 35% de peças novas.
- Os demonstrativos contábeis das Recuperandas evidenciaram um faturamentos para o mês de março de 2022 de pouco mais de R\$ 4 milhões.
- **Os vestidos de noiva permaneceram representando quase a totalidade dos bens tangíveis das Recuperandas** e o Balanço Patrimonial evidenciou saldo de R\$ 14,27 milhões em março de 2022, contra R\$ 14,33 milhões em fevereiro de 2022, variações ínfimas ocorridas devido aos ajustes realizados pela contabilidade a fim de refletir a realidade das Recuperandas. Vale destacar que, nesse período, houve a redução de R\$ 64.154,05 na rubrica do ativo imobilizado “Vestidos de Noiva para Locação”.
- No Balanço Patrimonial de março de 2022, foi observada uma desvalorização de 2% na conta Estoques ou pouco mais de R\$ 56,7 mil com relação ao mês de fevereiro de 2022. Essa baixa ocorreu devido ao aumento de pedidos no primeiro trimestre do ano, retomada das operações normais das Recuperandas e utilização de materiais para manutenção dos trabalhos. O mês de março de 2022 terminou com um saldo de R\$ 3,7 milhões contabilizados como estoques de matéria-prima e vestidos destinados para venda.

### Principais eventos do relatório mensal de atividade (RMA) referentes ao mês de março de 2022

- O Grupo Nova Noiva foi alertado e está atento às limitações impostas pelo art. 66 da Lei 11.101/05 sobre venda ou oneração de bens do ativo não circulante, de modo que se comprometeram a não alienar bens do ativo não circulante, ainda que sejam vestidos, sem previamente informar a Administradora Judicial e o Juízo e eventualmente reclassificar alguns bens do ativo imobilizado como estoque com antecedência, para possibilitar a venda.
- As Receitas Líquidas apresentadas em março de 2022 demonstraram elevação de 15% com relação ao mês de fevereiro de 2022, muito por conta do aumento no faturamento decorrente da retomada no mercado de matrimônios no primeiro trimestre do ano. O mês de março de 2022 apresentou um saldo de R\$ 3,9 milhões, valor R\$ 505 mil maior que o total de R\$ 3,4 milhões apresentados em fevereiro de 2022.
- Ainda em março de 2022 o consolidado de todas as empresas do grupo Nova Noiva apresentou um saldo de R\$ 59,6 milhões contabilizados no grupo de créditos a receber, saldo 1% maior que o total apresentado no mês de fevereiro de 2022. Parte significativa desse numerário é referente a contas a receber de clientes atacadistas que também foram afetados pela crise no mercado de casamentos e ainda não conseguiram honrar com seus compromissos junto ao grupo Nova Noiva, restando inadimplentes, porém, demonstrando esta conta um percentual com pequena elevação se comparado ao período anterior.
- No mês de março de 2022, os Demonstrativos de Resultados das Recuperandas apresentaram Despesas Operacionais para manutenção das empresas no valor total de R\$ 2,7 milhões ou 66% do total de Receitas Brutas auferidas no período analisado. Os Custos dos Produtos e Mercadorias Vendidos pelas Recuperandas representaram 7% do total de R\$ 4 milhões em Receitas Brutas geradas no mês de março de 2022.
- As Receitas Líquidas, produto das Receitas Brutas subtraídas as deduções de impostos e devoluções de mercadorias, apresentaram um saldo total de R\$ 3,9 milhões em março de 2022, saldo 15% maior que o montante apresentado em fevereiro de 2022.

### Principais eventos do relatório mensal de atividade (RMA) referente ao mês de março de 2022:

- Conforme os Demonstrativos de Resultados, **o consolidado do mês analisado para todas as empresas do grupo Nova Noiva apresentou prejuízos líquidos de R\$ 229 mil, evidenciando um saldo de R\$ 1.177.114,09 em lucros líquidos consolidado para primeiro trimestre de 2022.**
- Em março de 2022 as empresas do Grupo Nova Noiva como um todo continuaram demonstrando índices de liquidez inferiores a 1 em todos os cenários: na liquidez corrente com índice de 0,7 evidenciando assim não haver disponibilidade suficiente para quitar as obrigações a curto prazo, caso fosse preciso quitar as dívidas de imediato, na liquidez seca com índice de 0,7, na liquidez geral com 0,002 demonstrando não haver capacidade de as Recuperandas honrarem com os seus compromissos de curto e longo prazo contra os ativos totais, o pior resultado dentre os 4 índices analisados e liquidez imediata com índice de 0,9 o melhor resultado dentre os índices analisados.
- De acordo com as informações do grupo, ainda no mês de março de 2022, os vestidos registrados no Balanço Patrimonial como Ativo Imobilizado não sofreram depreciação e amortização contábil, majorando assim as obrigações com impostos das empresas do grupo Nova Noiva.
- No Fluxo de caixa consolidado das empresas que compõem o grupo Nova Noiva, as entradas apresentaram uma elevação de 42% no comparativo com fevereiro de 2022, demonstrando um saldo total em caixa de R\$ 159.998,87 para o período analisado.
- Para o endividamento não sujeito à RJ, parte tributária, os valores atualizados até março de 2022, evidenciaram um saldo total de R\$ 21,8 milhões, destacando-se as obrigações com o INSS com R\$ 6,4 milhões, R\$ 4,8 milhões em Imposto de Renda PJ e R\$ 2,9 milhões em ICMS. Já os saldos do endividamento não sujeito à RJ, parte garantia fiduciária atualizados até março de 2022, apresentaram créditos totais de R\$ 5.096.255,77, devidos pelas Recuperandas Alpha Noivas e Modas com R\$ 2.956.035,21, JF Modas com 1.908.868,01, Oficina de Costura R\$ 101.216,74 e Roca Confecções R\$ 130.135,81.
- O quadro geral de colaboradores do grupo Nova Noiva apresentou 11 admissões e 1 demissão no mês de março de 2022, totalizando assim 150 postos de trabalho, com saldo de R\$ 552 mil em salários devidos divididos entre os colaboradores ativos, 2 sócios e 1 funcionário demitido.

## Medidas adotadas pelas Recuperandas para enfrentamento da crise

---

- Em março de 2022, o setor de eventos operou normalmente, aumentando a demanda das Recuperandas e fazendo com que as atividades das empresas do Grupo permaneçam em fase de retomada.
  
- Para enfrentar as dificuldades da recessão econômica, no mês de março de 2022 as Recuperandas adotaram as seguintes medidas:
  - i. **Cuidados sanitários em relação à COVID19:** Mesmo com a liberação do governo da utilização de máscaras em ambientes que não sejam hospitalares e transporte público, as Recuperandas optamos em manter a política de higienização com álcool em gel e da permanência do uso de máscaras por parte de seus colaboradores, principalmente em ambientes de atendimento de clientes e provadores.



## VISÃO GERAL DAS RECUPERANDAS



VISÃO GERAL DAS RECUPERANDAS

**Grupo Nova Noiva: Histórico, Atividades e Instalações: nenhuma alteração desde o último RMA**

## Grupo Nova Noiva

O grupo Nova Noiva atua desde 1970 no segmento de moda voltada às noivas e debutantes, com locação e/ou confecção, importações e exportações de vestuário feminino, artigos congêneres, dia da noiva, moda em geral, enxovais, arranjos, sapatos, serviços de ajustes e costuras, publicação on-line de livros, jornais e demais materiais impressos com serviços gráficos executados por terceiros, turismo para noivas e comércio atacadista. Atualmente, o grupo organiza suas atividades em atacado e varejo, sendo o último em lojas físicas e e-commerce (Mercado Livre, Dafiti etc.). O grupo é conhecido por suas diversas marcas no ramo de noivas, listadas abaixo.

Nova Noiva \*\*

NN\*\*

OUTLET

VIASPOSA

CENTER  
NOIVAS

CENTER  
debutantes

DEMETRIOS  
NOIVAS



SANTA SCARPA

Dolce Sposa

VISÃO GERAL DAS RECUPERANDAS  
**Grupo Nova Noiva: Histórico, Atividades e Instalações**



**GRUPO NOVA NOIVA – EMPRESAS EM RECUPERAÇÃO JUDICIAL**

**ALPHA NOIVAS E MODAS LTDA.**

CNPJ 43.198.571/0001-95

Sede: Rua 25 de janeiro, 69, Luz

Capital social: R\$ 400.000,00

**CENTER DEBUTANTES LTDA.**

CNPJ 31.164.335/0001-79

Sede: Rua São Caetano, 27, Luz

Capital social: R\$ 100.000,00

**EBTV EMPRESA BRASILEIRA DE TECIDOS E VESTIDOS LTDA.**

CNPJ 19.550.959/0001-29

Sede: Av. Tiradentes, 92, Luz

Capital social: R\$ 100.000,00

**JF MODAS LTDA.**

CNPJ 51.489.300/0001-17

Sede: Rua 25 de janeiro, 69, Luz

Capital social: R\$ 300.000,00

**SANTA SCARPA CALÇADOS E ACESSÓRIOS LTDA.**

CNPJ 23.026.916/0001-16

Sede: Rua São Caetano, 19, Luz

Capital social: R\$ 80.000,00

**ATELIER KC LTDA.**

CNPJ 32.391.375/0001-16

Sede: Rua dos Carinas, 394, Indianópolis

Capital social: R\$ 100.000,00

**CASTELO BRANCO CONFEÇÕES E COMÉRCIO LTDA.**

CNPJ 47.680.657/0001-00

Sede: Rua 25 de janeiro, 69, Luz

Capital social: R\$ 100.000,00

**OFICINA DE COSTURA MODA UM LTDA.**

CNPJ 55.069.256/0001-47

Sede: Rua 25 de janeiro, 69, Luz

Capital social: R\$ 60.000,00

**ROCA CONFEÇÕES E COMÉRCIO LTDA.**

CNPJ 50.664.176/0001-16

Sede: Rua 25 de janeiro, 69, Luz

Capital social: R\$ 60.000,00

CNPJ 55.450.522/0001-87

Sede: Rua 25 de janeiro, 69, Luz

Capital social: R\$ 200.000,00

**Filiais:**

1. 32.391.375/0002-05 (Av. Tiradentes, 40)
2. 32.391.375/0003-88 (R. São Caetano, 13)
3. 32.391.375/0004-69 (R. São Caetano, 62)
4. 32.391.375/0005-40 (R. D. Antônio de Melo, 127)
5. 32.391.375/0006-20 (R. Prof. João de Oliveira Torres, 139)
6. 32.391.375/0007-01 (Av. Rebouças, 2.983)
7. 32.391.375/0008-92 (R. Florêncio de Abreu, 876)

Empresas enquadradas na Receita Federal do Brasil como Empresa de Pequeno Porte (EPP)

Empresas não enquadradas com Microempresa (ME) ou Empresa de Pequeno Porte (EPP)

As Recuperandas elencaram como os principais motivos de sua crise (i) a pandemia causada pela COVID-19; (ii) novas tendências de casamento e (iii) despesas financeiras e trabalhistas.

## MOTIVOS

### Crise da Covid-19

As restrições impostas pelo controle da pandemia Covid-19, ligadas aos eventos e aglomerações (casamentos e festas) que movimentam toda a atividade das Recuperandas, ocasionaram cancelamentos e postergações de contratos em negociação, aliada à baixa perspectiva de locações e compras no atacado. Logo, a corporação que contava com cerca de 500 colaboradores, conta hoje com 25% desse montante, porém, com grande numerário em ativos - vestidos de noiva e valores a receber de clientes.

### Novas tendências de casamento

As celebrações de casamento hoje possuem significado e conotação sociais distintas daquelas da década de 1980. O número de casamentos diminuiu e as cerimônias hoje não têm a mesma importância de antes, o que segundo as Recuperandas impacta na queda da procura por vestidos de casamento.

### Despesas Financeiras e Trabalhistas

De acordo com o Grupo Nova Noiva, as Recuperandas estavam em meio a uma reestruturação quando ocorreu a imprevisível crise do novo coronavírus. Outrossim, os recebimentos foram afetados, pois com a diminuição das festas de casamento e eventos, os lojistas deixaram de adquirir os produtos das Recuperandas.





## INVESTIMENTOS REALIZADOS NOS ÚLTIMOS 5 ANOS - CONSOLIDADO



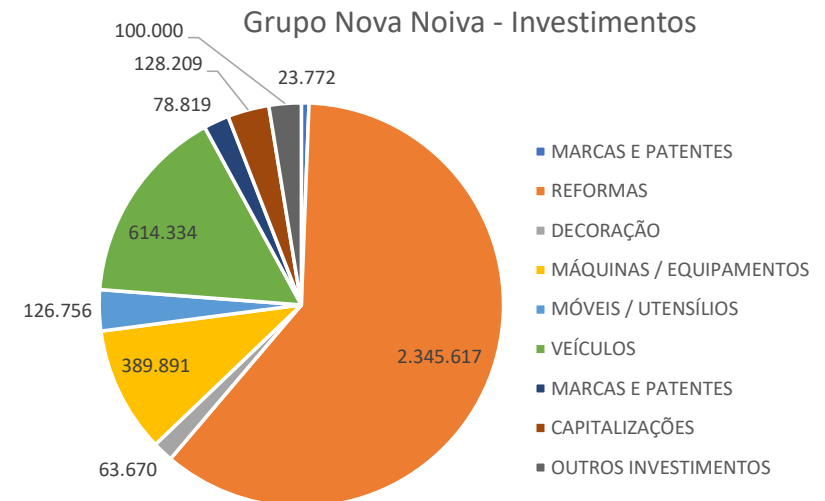
## Investimentos

## Grupo Nova Noiva: Investimentos Realizados nos últimos 5 anos



O Grupo Nova Noiva apresentou, até março de 2022, um saldo total de investimentos acumulados nos últimos 5 anos para todas as empresas do grupo de R\$ 3,87 milhões. Acompanhando as principais atividades das empresas, foi possível observar que os maiores dispêndios encontram-se nas “Reformas”, que são a readequação dos vestidos, sapatos e acessórios alugados com pouco mais de R\$ 2,3 milhões gastos entre 2017 e o primeiro trimestre de 2022. Também foi possível verificar uma elevação de 120% nos investimentos totais se comparados os exercícios de 2020 (início da pandemia) e o consolidado 2021, fato que evidencia a retomada das plenas operações das Recuperandas no período.

Descrição	2017	2018	2019	2020	2021	2022	Total
MARCAS E PATENTES	2.408	411	191	20.762			23.772
REFORMAS	294.688	1.371.836	604.537	5.269	64.837	4.450	2.345.617
DECORAÇÃO	12.573	35.000	12.732	1.024	2.302	39	63.670
MÁQUINAS / EQUIPAMENTOS	68.763	115.371	59.147	17.087	75.620	53.904	389.891
MÓVEIS / UTENSÍLIOS	30.638	62.754	19.334	3.487	405	10.138	126.756
VEÍCULOS	84.331	231.722	201.317	38.567	46.717	11.679	614.334
MARCAS E PATENTES	12.861	49.619	16.340				78.819
CAPITALIZAÇÕES		102.209	26.000				128.209
OUTROS INVESTIMENTOS		86.000	14.000				100.000
<b>Total</b>	<b>506.262</b>	<b>2.054.920</b>	<b>953.597</b>	<b>86.198</b>	<b>189.881</b>	<b>80.210</b>	<b>3.871.068</b>



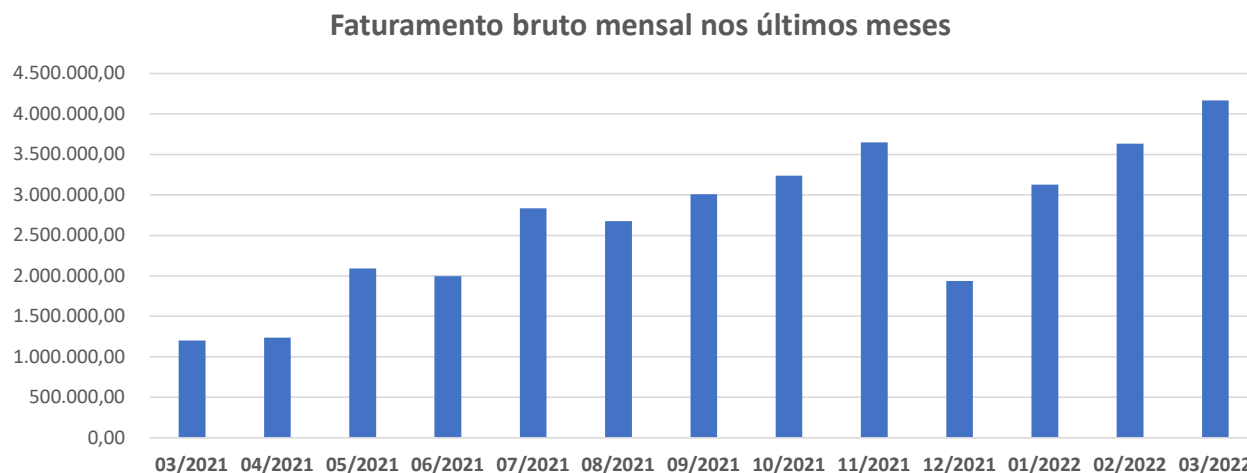


FATURAMENTO E FUNCIONÁRIOS  
**Grupo Nova Noiva: Informações Operacionais**



Para o mês de março de 2022, o valor total de faturamento acumulado demonstrado para todas as empresas do grupo de Recuperandas foi de pouco mais R\$ 4 milhões. Sendo assim, diante da normalização do comércio presencial no Estado de São Paulo, comparando com mês de fevereiro de 2022. Foi possível observar que o saldo de receitas somadas de todas as empresas do grupo apresentou uma elevação de 15%, o que representou 534,3 mil a mais em faturamentos no comparativo entre fevereiro de 2022 e março de 2022. Fato decorrente, principalmente, da maior procura por eventos de matrimônio no primeiro trimestre do ano, em contrapartida ao que ocorreu no fim dos anos anteriores.

Até março de 2022, o faturamento consolidado de todas as empresas do grupo Nova Noiva no exercício de 2022 foi de R\$ 11,3 milhões.



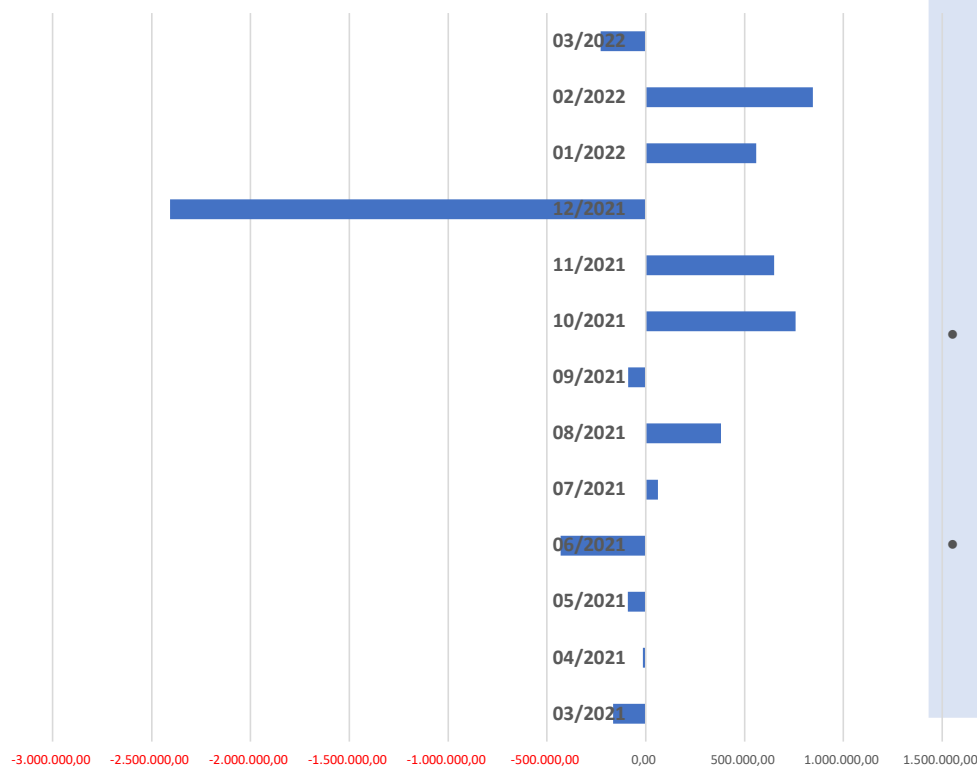
Fonte: Informações disponibilizadas pelas Recuperandas

FATURAMENTO E FUNCIONÁRIOS  
**Grupo Nova Noiva: Informações Operacionais**



Resultado Líquido	03/2021	04/2021	05/2021	06/2021	07/2021	08/2021	09/2021	10/2021	11/2021	12/2021	01/2022	02/2022	03/2022	Total 2022
Grupo Nova Noiva (consolidado)	-165.790	-15.077	-90.375	-430.161	61.016	381.573	-88.942	758.262	649.206	-2.407.112	846.483	559.483	-228.852	1.177.114
% do total no ano de 2021	-8%	-0,7%	-4%	-21%	3%	19%	-4%	37%	32%	-117%	72%	48%	-19%	100%
<b>TOTAL</b>	<b>-165.790</b>	<b>-15.077</b>	<b>-90.375</b>	<b>-430.161</b>	<b>61.016</b>	<b>381.573</b>	<b>-88.942</b>	<b>758.262</b>	<b>649.206</b>	<b>-2.407.112</b>	<b>846.483,45</b>	<b>559.482,98</b>	<b>-228.852</b>	<b>1.177.114</b>

Resultado Líquido nos últimos meses



- O mês de março de 2022 evidenciou que as Recuperandas foram rentáveis no primeiro trimestre do exercício, sendo que o resultado consolidado de todas as empresas do grupo Nova Noiva demonstrou saldo de R\$ 1,17 milhão em lucros líquidos, resultado esse atingido por conta dos lucros gerados nos meses de janeiro e fevereiro de 2022. O prejuízo gerado no mês analisado se deu por conta da contabilização dos impostos e contribuições sobre lucros, com pouco mais de R\$ 1 milhão devidos entre CSSL e IRPJ..
- Mesmo o faturamento auferido no mês março apresentou saldo 15% maior que o saldo do mês passado, este saldo não foi suficiente gerar lucros líquidos, mantendo as operações positivas somente até contabilização "Resultado antes do Imposto de Renda e CSLL">
- Então, ao final de março de 2022, foi possível verificar um saldo total de R\$ 1.177.114,09 em lucros líquidos gerados pelas Recuperandas para o primeiro trimestre de 2022, com saldo do mês analisado 141% menor que os resultados atingidos em fevereiro de 2022.

MT0

Fonte: Informações disponibilizadas pelas Recuperandas

## Slide 20

---

**MT0** O texto está confuso, se até fevereiro o lucro no ano tinha sido 1405, como a diferença foi de 330, se o resultado de março foi -228?

Marco Tognato; 2022-06-06T18:32:24.684

**NS0 0** Texto reescrito

Nelson Souza; 2022-06-06T18:44:37.394

## FATURAMENTO E FUNCIONÁRIOS

## Grupo Nova Noiva: Informações Operacionais – Quadro de Colaboradores



Em março de 2022, o quadro consolidado de colaboradores do grupo Nova Noiva apresentou um saldo total de 150 postos de trabalho, numerário maior que o saldo apresentado em fevereiro de 2022.

## Movimentação de funcionários - consolidado ao longo dos meses até março de 2022

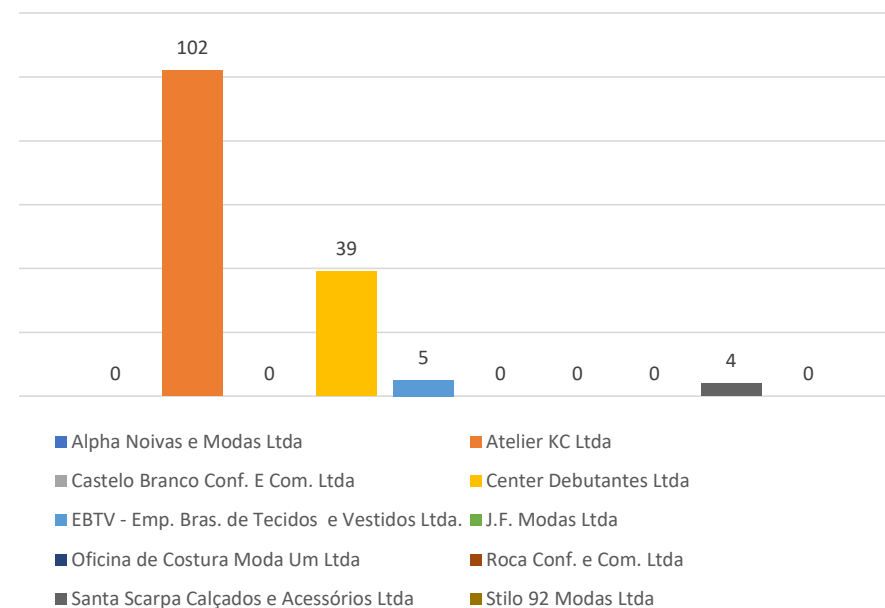
RECUPERANDA	dez/21	jan/22	fev/22	mar/22
Alpha Noivas e Modas Ltda	0	0	0	0
Atelier KC Ltda	93	94	94	102
Castelo Branco Conf. E Com. Ltda	0	0	0	0
Center Debutantes Ltda	35	37	37	39
EBTV - Emp. Bras. de Tecidos e Vestidos Ltda.	5	5	5	5
J.F. Modas Ltda	0	0	0	0
Oficina de Costura Moda Um Ltda	0	0	0	0
Roca Conf. e Com. Ltda	0	0	0	0
Santa Scarpa Calçados e Acessórios Ltda	4	4	4	4
Stilo 92 Modas Ltda	0	0	0	0
<b>TOTAL</b>	<b>137</b>	<b>140</b>	<b>140</b>	<b>150</b>

Foi possível observar a inclusão de 10 novos postos de trabalho, conforme o comparativo do quadro de colaboradores entre os meses de fevereiro de 2022 e março de 2022.

Não ficaram evidenciadas as movimentações de colaboradores que Grupo Nova Noiva, por decisão estratégica, vem realizando entre as empresas do grupo.

Sendo assim, considerando todas as Recuperandas, o quadro de colaboradores apresentou um montante total de 150 funcionários em março de 2022, com a grande maioria desses colaboradores alocados no Atelier KC e Center Debutantes.

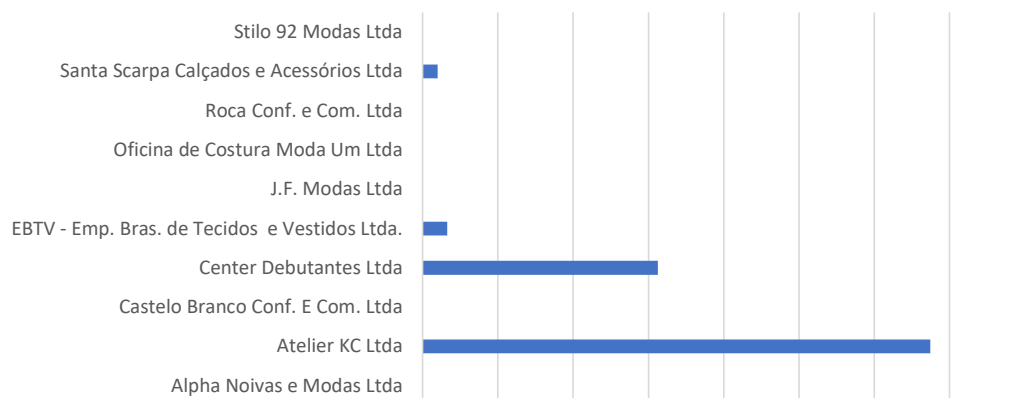
## Alocação de colaboradores por Recuperanda em março de 2022



Em março de 2022, o Grupo Nova Noiva apresentou uma somatória de R\$ 552.170,42 em salários devidos divididos entre os 150 colaboradores ativos, 2 sócios, 11 admissões e 1 demissão. Comparando os meses de fevereiro de 2022 e março de 2022, foi possível verificar uma retração de 8% em valores devidos aos funcionários, variações ocorridas, principalmente, por conta do movimento nas lojas em março de 2022, obrigações com salários variáveis, comissões e bonificações.

RECUPERANDA	dez/21	jan/22	fev/22	mar/22
Alpha Noivas e Modas Ltda	0,00	0,00	0,00	0,00
Atelier KC Ltda	326.491,47	337.182,95	405.777,14	357.518,28
Castelo Branco Conf. E Com. Ltda	0,00	0,00	0,00	0,00
Center Debutantes Ltda	156.206,09	156.263,16	160.957,95	168.407,21
EBTV - Emp. Bras. de Tecidos e Vestidos Ltda.	16.345,74	16.443,97	20.481,97	17.560,88
J.F. Modas Ltda	0,00	0,00	0,00	0,00
Oficina de Costura Moda Um Ltda	0,00	0,00	0,00	0,00
Roca Conf. e Com. Ltda	0,00	0,00	0,00	0,00
Santa Scarpa Calçados e Acessórios Ltda	8.096,22	9.966,83	9.810,36	8.684,30
Stilo 92 Modas Ltda	0,00	0,00	0,00	0,00
<b>TOTAL</b>	<b>507.139,52</b>	<b>519.856,91</b>	<b>597.027,42</b>	<b>552.170,67</b>

### Total de salários por Recuperanda em março de 2022



- Em consonância com o número de colaboradores alocados, o Atelier KC continuou sendo a Recuperanda que apresentou o maior numerário de salários devidos com R\$ 357.518,28 ou 65% do montante apresentado em março de 2022.





## INFORMAÇÕES CONTÁBEIS E FINANCEIRAS

## Fluxo de Caixa realizado em março de 2022 – Grupo Nova Noiva (consolidado)



O Fluxo de Caixa consolidado para o mês de março de 2022 do Grupo apresentou um total de saídas pouco menores que as entradas e, também, por conta do saldo do mês anterior, foi possível verificar que nesse período, o ponto de equilíbrio foi atingido. As principais entradas permaneceram sendo os Recebimento de clientes com um total de R\$ 3,5 milhões, que evidenciaram uma elevação de 23% entre fevereiro e março de 2022.

Em consonância com as altas nas entradas, devido ao pagamento de verbas trabalhistas e pouca realização de matrimônios no fim do ano passado, as Recuperandas apresentaram um aumento de 38% no comparativo entre fevereiro e março de 2022 nas saídas de caixa.

FLUXO DE CAIXA REALIZADO	fev/22	mar/22
<b>SALDO INICIAL</b>	<b>74.291</b>	<b>53.654</b>
<b>Crédito</b>	<b>4.359.897</b>	<b>6.171.668</b>
INVESTIMENTOS - APLICAÇÃO AUTOMÁTICA	0	0
RECEITAS DE VENDAS - RECEBIMENTO DE CLIENTES	2.899.462	3.563.249
SUPRIMENTO DE CAIXA	4.000	3.000
TRANSFERÊNCIAS ENTRE CONTAS	1.456.435	2.605.418
<b>Débito</b>	<b>-4.380.543</b>	<b>-6.065.323</b>
ADMINISTRATIVAS - ADMINISTRAÇÃO JUDICIAL	-41.522	-31.858
ADMINISTRATIVAS - ANÁLISE DE SISTEMAS	-7.645	-7.518
ADMINISTRATIVAS - ASSESSORIA CONTÁBIL	-18.000	-19.950
ADMINISTRATIVAS - ASSESSORIA DE CRÉDITO	-1.255	-1.964
ADMINISTRATIVAS - ASSESSORIA EMPRESARIAL	-43.950	-41.800
ADMINISTRATIVAS - ASSESSORIA JURÍDICA	-36.058	-46.446
ADMINISTRATIVAS - ASSESSORIA RECUPERAÇÃO DE CRÉDITO	-1.016	-1.158
ADMINISTRATIVAS - CARTÓRIOS	-87	-331
ADMINISTRATIVAS - CONDUÇÃO	-1.762	-11.743
ADMINISTRATIVAS - DESPESA JUDICIAL	-13.416	-13.958
ADMINISTRATIVAS - DESPESAS COM VEÍCULOS	-3.703	
ADMINISTRATIVAS - ESTACIONAMENTOS/PEDÁGIOS	-226	-305
ADMINISTRATIVAS - FRETES/CORREIOS E ENTREGAS	-4.353	-13.258
ADMINISTRATIVAS - MANUTENÇÃO DE VEÍCULOS	-50	-840
ADMINISTRATIVAS - MULTAS E INFRAÇÕES DE TRÂNSITO	-104	-104

FLUXO DE CAIXA REALIZADO	fev/22	mar/22
ADMINISTRATIVAS - SEGUROS DE VEÍCULOS		-16.000
ADMINISTRATIVAS - SELEÇÃO DE PESSOAL	-375	-375
ADMINISTRATIVAS - TAXAS	-2.685	-767
ATIVOS - MÁQUINAS/EQUIPAMENTOS		-40.494
ATIVOS - VEÍCULOS	-3.893	-3.893
COMERCIAIS - ASSESSORIA EM MARKETING	-39.887	-30.052
COMERCIAIS - BRINDES		-800
COMERCIAIS - CATÁLOGOS	-72.245	-36.761
COMERCIAIS - EVENTOS	-8.389	-10.989
COMERCIAIS - HOSPEDAGEM E-MAILS	-566	-614
COMERCIAIS - HOSPEDAGEM SITES	-4.275	
COMERCIAIS - ORGANIZAÇÃO DE EVENTOS INTERNOS	-60.000	-60.000
COMERCIAIS - PROPAGANDA ELETRÔNICA	-27.477	-30.255
COMERCIAIS - PUBLICIDADE	-1.964	-3.275
CONSUMO - DIVERSOS	-5.804	-16.137
DESPESAS FINANCEIRAS - AMORTIZAÇÃO DE EMPRÉSTIMOS	-208.703	-208.621
DESPESAS FINANCEIRAS - CHEQUES DEVOLVIDOS	-5.110	-22.150
DESPESAS FINANCEIRAS - DEVOLUÇÃO PARA CLIENTES	-145.363	-134.452
DESPESAS FINANCEIRAS - IOF	-0	-2
DESPESAS FINANCEIRAS - JUROS	-0	-4
DESPESAS FINANCEIRAS - TARIFAS	-7.007	-10.422
FORNECEDORES - ACESSÓRIOS	-1.410	-3.075

**Slide 24**

---

**MT0** Os comentários devem fazer referência aos pontos destacados nos quadros. O texto fala de verbas trabalhistas e o destaque no quadro está em amortização de empréstimos. Não está claro também o que a pouca realização de matrimônios no fim do ano passado tem a ver com o aumento das saídas de caixa entre fevereiro e março

Marco Tognato; 2022-06-06T18:44:07.592

**NS0 0** OK

Nelson Souza; 2022-06-07T00:25:20.855

## INFORMAÇÕES CONTÁBEIS E FINANCEIRAS

## Fluxo de Caixa realizado em março de 2022 – Grupo Nova Noiva (consolidado)



No demonstrativo, as maiores saídas de caixa do grupo Nova Noiva, a princípio, foram as transferências entre contas com R\$ 2.605.418,22 entretanto, esta saída é nula, pois fora apresentado um saldo idêntico como entrada de valores no mês analisado. A rubrica “material para reformas de vestidos” junto dos pagamentos de salários, de fato, representaram as maiores baixas de caixa das Recuperandas com R\$ 900.230,55 e R\$ 528.622,16 para os mês de março de 2022.

Então, no comparativo entre fevereiro e março de 2022, foi possível observar uma elevação de 38% total de saídas de caixa, valendo destacar as rubricas de Fornecedores – Material para reformas de vestidos, conta que não apresentou saldo no mês anterior e passou para pouco menos de R\$ 1 milhão, Fornecedores – Produtos acabados para revenda – com uma elevação de 37% e pagamentos de salários com elevação de 16% no mês analisado. Apesar disso, devido ao aumento de 42% nas entradas, as Recuperandas apresentaram geração de caixa operacional **MTO** de R\$ 159.999,87.

Continuação

FLUXO DE CAIXA REALIZADO	fev/22	mar/22	FLUXO DE CAIXA REALIZADO	fev/22	mar/22
FORNECEDORES - ATIVOS PARA LOCAÇÃO	-63.961	-79.446	PESSOAL - INSS	-29.480	-30.494
FORNECEDORES - EMBALAGENS	-486	-23.590	PESSOAL - IRRF SOBRE REMUNERAÇÕES	-29.468	-33.940
FORNECEDORES - INSUMOS	-5.901	-2.345	PESSOAL - MEDICINA DO TRABALHO	-2.990	-1.919
FORNECEDORES - MATERIAL DE CONSUMO	-236.436	-9.927	PESSOAL - QUITAÇÕES	-25.929	-53.199
FORNECEDORES - MATERIAL PARA REFORMA DE VESTIDOS		-900.231	PESSOAL - REFEIÇÕES	-1.496	
FORNECEDORES - MINIATURAS	-7.688	-3.805	PESSOAL - SALÁRIOS	-453.924	-528.622
FORNECEDORES - PRODUTOS ACABADOS PARA REVENDA	-222.474	-304.356	PESSOAL - SEGURO DE VIDA	-539	-539
FORNECEDORES - TECIDOS	-428.462		PESSOAL - SERVIÇOS DE ESTAGIÁRIOS	-223	-223
FORNECEDORES - UNIFORMES	-845	-304	PESSOAL - TREINAMENTO PROFISSIONAL	-287	-656
IMÓVEL - ÁGUA	-706	-5.746	PESSOAL - VALE COMPRAS	-1.755	-1.694
IMÓVEL - ALUGUEL	-188.459	-187.257	PESSOAL - VALE TRANSPORTE	-47.352	-39.089
IMÓVEL - ENERGIA ELÉTRICA	-28.735	-38.186	PRODUÇÃO - ARREMATE	-8.158	-7.908
IMÓVEL - IPTU	-23.856	-22.770	PRODUÇÃO - BORDADO	-8.725	-2.488
IMÓVEL - IRRF S/ ALUGUEL	-184	-2.075	PRODUÇÃO - COSTURA	-60.652	-71.270
IMÓVEL - MANUT. MAQ/ EQUIPAMENTOS	-9.798	-11.579	PRODUÇÃO - LAVAGEM/PASSAGEM	-5.819	-4.567
IMÓVEL - MANUTENÇÃO PREDIAL	-31.908	-28.109	SÓCIOS - FERNANDO	-11.179	-11.179
IMÓVEL - TELEFONIA	-7.236	-7.130	SÓCIOS - FILOMENA	-10.092	-10.092
IMÓVEL - VIGILÂNCIA	-7.424	-7.424	SUPRIMENTO DE CAIXA	-4.000	-3.000
OUTROS - REEMBOLSOS DESPESAS DIVERSAS	-4.895	-12.227	TRANSFERÊNCIAS ENTRE CONTAS	-1.456.435	-2.605.418
PESSOAL - FÉRIAS	-21.544	-23.255	TRIBUTOS - IRRF S/ TERCEIROS	-803	-809
PESSOAL - FGTS	-29.725	-29.852	TRIBUTOS - ISS S/ TERCEIROS	-78	-78
PESSOAL - FGTS QUITAÇÕES	-4.117	-11.476	TRIBUTOS - PIS/COFINS/CSLL RETIDO FONTE	-2.706	-2.801
PESSOAL - FREE LANCER	-125.315	-123.879	<b>TOTAL</b>	<b>53.644</b>	<b>159.999</b>

Fonte: Informações disponibilizadas pelas Recuperandas

**Slide 25**

---

**MT0** O início do texto fala do aumento de saídas de março em relação à fevereiro, mas a conclusão da frase é que o caixa de março foi superior ao de fevereiro. Ficaria melhor se o texto dissesse então: "Apesar disso, devido ao aumento de x% nas entradas as Recuperandas apresentaram geração de caixa operacional positiva de R\$159"

Marco Tognato; 2022-06-06T18:52:46.410

**NS0 0** OK

Nelson Souza; 2022-06-07T00:54:58.599



Grande parte dos bens do Grupo em Recuperação Judicial - os “Vestidos de Noiva para Locação” - permanecem registrados na contabilidade como “Ativo Imobilizado”.

Grande parte desses vestidos são destinados para locação e não são vendidos e, portanto, a classificação contábil como posta não representa qualquer restrição às Recuperandas. Porém, parte dos vestidos são alienados a terceiros (seja no varejo, para as próprias noivas, mas principalmente no atacado para lojistas), o que poderia gerar conflitos em razão do art. 66 da Lei 11101/05.

Vale ressaltar que, no período analisado, o Ativo Imobilizado das Recuperandas não sofreu nenhuma baixa em valor significativa e finalizou março de 2022 com pouco menos de R\$ 16,25 milhões contabilizados. Os vestidos destinados para vendas a terceiros já estão classificados nos Estoques e as Recuperandas se comprometeram a manter o ativo imobilizado em equilíbrio (apenas considerando variações referentes a eventuais depreciações).

O Grupo Nova Noiva apresentou saldos totais no mês de março de 2022 de R\$ 59,6 milhões em créditos a receber, advindos, principalmente por parte de contas a receber com pequenos varejistas, que demonstrou uma elevação de 1% em relação ao mês de fevereiro de 2022, valores esses que sofreram seguidas altas no decorrer dos meses de 2021 e continuam subindo em 2022. Esses direitos de recebimento se acumularam muito por conta da crise do novo coronavírus que atingiu fortemente os clientes lojistas, grandes consumidores dos produtos das Recuperandas.

Os Demonstrativos de Resultados, consolidados para todas as Recuperandas, apresentaram, no mês de março de 2022 um faturamento bruto total de pouco mais de R\$ 4 milhões, saldo 15% maior que o total de R\$ 3,6 milhões apresentados em fevereiro de 2022. O faturamento anual total do Grupo Nova Noiva no primeiro trimestre do exercício de 2022 foi de R\$ 11.341.630,64.

Logo, feitas as deduções, custos, despesas e impostos, as Recuperandas atingiram um saldo pra o mês de março de 2022 de R\$ 228.852,34 em prejuízos e um lucro líquido acumulado para o exercício de 2022 de R\$ 1.177.114,09 até o mês analisado.

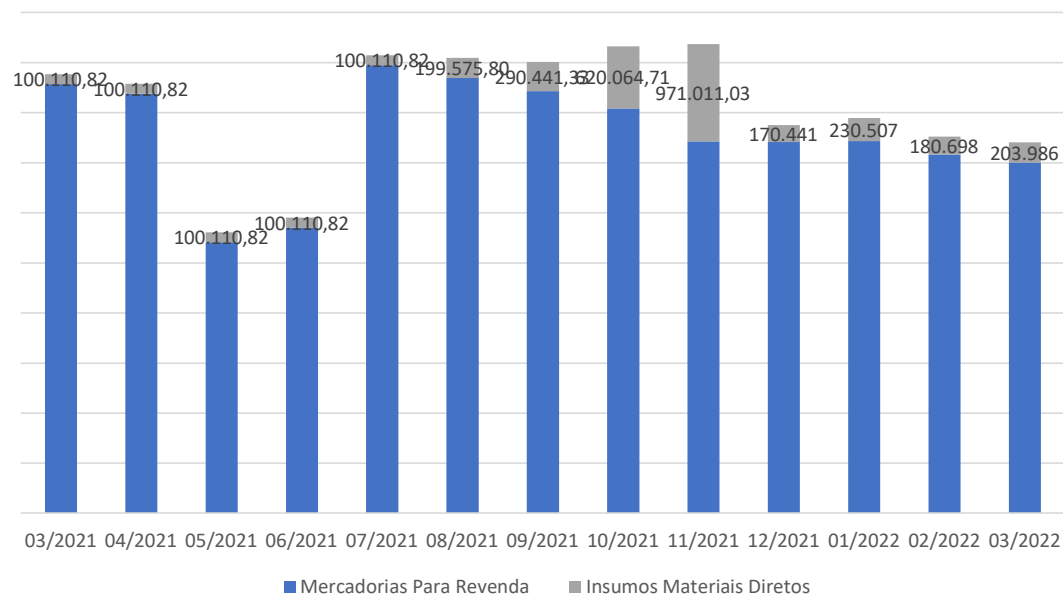
## INFORMAÇÕES CONTÁBEIS E FINANCEIRAS

## Estoque conforme o Balanço Patrimonial – Grupo Nova Noiva (consolidado)



ESTOQUES	03/2021	04/2021	05/2021	06/2021	07/2021	08/2021	09/2021	10/2021	11/2021	12/2021	01/2022	02/2022	03/2022
Mercadorias Para Revenda	4.285.201	4.190.113	2.706.834	2.853.628	4.475.026	4.348.396	4.215.322	4.044.310	3.715.107	3.706.996	3.716.888	3.581.230	3.501.242
Insumos Materiais Diretos	100.111	100.111	100.111	100.111	100.111	199.576	290.441	620.065	971.011	170.441	230.507	180.698	203.986
<b>TOTAL</b>	<b>4.385.311</b>	<b>4.290.224</b>	<b>2.806.945</b>	<b>2.953.739</b>	<b>4.575.137</b>	<b>4.547.972</b>	<b>4.505.764</b>	<b>4.664.375</b>	<b>4.686.118</b>	<b>3.877.437</b>	<b>3.947.395</b>	<b>3.761.928</b>	<b>3.705.228</b>

Estoque nos últimos meses



Grande parte dos bens e direitos do Grupo Nova Noiva continuaram sendo os “Vestidos de Noiva para Locação” que, até o mês de março de 2022 apresentavam numerários classificados, na maior parte, como Ativo Imobilizado, valores esses que, conseqüentemente, não aparecem em sua totalidade nos estoques das Recuperandas.

No mês de março de 2022, o consolidado de todos os estoques demonstrados no Balanço Patrimonial apresentou uma desvalorização de 1,5% ou R\$ 56.70019 a menos do que no mês de fevereiro de 2022.

**O Grupo Nova Noiva apresentou um saldo total para o mês de março de 2022 de pouco mais de R\$ 3,7 milhões contra um saldo de R\$ 3,76 milhões no mês de fevereiro de 2022 em estoques, contabilizados como Mercadorias para Revenda e Insumos de Materiais Diretos, demonstrando uma desvalorização de 1,5% no período analisado, fato ocorrido por conta natural de entradas e saídas de mercadorias inerentes ao andamento das operações das Recuperandas.**



# INFORMAÇÕES CONTÁBEIS E FINANCEIRAS

## Balanco Patrimonial – março de 2022 – Grupo Nova Noiva (consolidado)



ATIVO	02/2022	03/2022	A.H	A.V	PASSIVO	02/2022	03/2022	A.H	A.V
<b>ATIVO CIRCULANTE</b>	<b>63.049.834</b>	<b>63.669.322</b>	<b>1%</b>	<b>80%</b>	<b>PASSIVO CIRCULANTE</b>	<b>85.261.058</b>	<b>86.029.165</b>	<b>0,9%</b>	<b>100%</b>
<b>DISPONIBILIDADES</b>	<b>175.084</b>	<b>262.105</b>	<b>50%</b>	<b>0,3%</b>	<b>BENEFICIOS E ENCARGOS SOCIAIS</b>	<b>13.756.930</b>	<b>13.803.201</b>	<b>0%</b>	<b>16%</b>
<b>CAIXA GERAL</b>	<b>113.663</b>	<b>92.154</b>	<b>-19%</b>	<b>0%</b>	SALARIOS E REMUNERACOES A PAGAR	5.619.126	5.553.235	<b>-1%</b>	6%
CAIXA GERAL	0	0	0%	0%					
CAIXA MATRIZ	113.663	92.154	<b>-19%</b>	0%	INSS A RECOLHER	6.770.912	6.882.104	2%	8%
<b>DEPOSITOS BANCARIOS</b>	<b>61.325</b>	<b>169.856</b>	<b>177%</b>	<b>0,2%</b>	FGTS A RECOLHER	1.366.891	1.367.861	0%	2%
BANCOS NO PAIS	45.709	166.229	264%	0%	<b>FORNECEDORES</b>	<b>398.878</b>	<b>380.436</b>	<b>-4,6%</b>	<b>0,4%</b>
BANCOS APLICACOES DE LIQUIDEZ IMEDIATA	15.616	3.626	0%	0%	FORNECEDORES NO PAIS	398.878	380.436	<b>-5%</b>	0,4%
<b>OUTRAS DISPONIBILIDADES</b>	<b>96</b>	<b>96</b>	<b>0%</b>	<b>0%</b>					
OUTRAS DISPONIBILIDADES	96	96	0%	0%	<b>EMPRESTIMOS OU FINANCIAMENTOS</b>	<b>41.851.170</b>	<b>41.622.425</b>	<b>-0,5%</b>	<b>48%</b>
<b>CREDITOS</b>	<b>59.075.703</b>	<b>59.671.735</b>	<b>1%</b>	<b>75%</b>	DUPLICATAS DESCONTADAS	149.477	149.477	100%	0%
<b>ADIANTAMENTOS</b>	<b>138.307</b>	<b>87.175</b>	<b>-37%</b>	<b>0%</b>	EMPRESTIMO E FINANCIAMENTOS NO PAIS	39.526.832	39.434.087	<b>-0,2%</b>	46%
ADIANTAMENTO A TERCEIROS	3.315	1.555	<b>-53%</b>	0%	EMPRESTIMOS OU FINANC ALIENAÇÃO FIDUCIARIA	2.174.862	2.038.862	<b>-6%</b>	2%
OUTROS ADIANTAMENTOS	22.400	23.999	7%	0%	<b>OBRIGACOES FISCAIS</b>	<b>8.682.753</b>	<b>8.877.229</b>	<b>2%</b>	<b>10%</b>
ADIANT A FORNEC NO PAIS	91.806	35.754	<b>-61%</b>	0%	IMPOSTO DE RENDA RETIDO NA FONTE	94.792	50.421	<b>-47%</b>	0,1%
ADIANTAMENTO A FUNCIONARIOS	20.785	25.866	24%	0%	ICMS A RECOLHER	2.994.899	3.061.697	2%	4%
<b>CONTAS A RECEBER</b>	<b>58.187.608</b>	<b>58.838.227</b>	<b>1%</b>	<b>74%</b>	PIS A RECOLHER	563.157	587.754	4%	1%
CARTOES DE CREDITOS COM PARTES N RELAC NO PAIS	2.500	6.840	0%	0%	COFINS A RECOLHER	2.682.369	2.795.896	4%	3%
CLIENTES A RECEBER COM PARTES N RELAC NO PAÍS	44.578.873	45.428.401	2%	57%	TRIBUTOS MUNICIPAIS A PAGAR	169.939	169.939	0,00%	0,2%
DEMAIS VALORES A RECEBER COM PARTES N RELAC NO	13.606.235	13.402.987	<b>-1%</b>	17%	PARCELAMENTOS ESP A REC TRIB FEDERAIS	4.595	38.371	100%	0,0%
<b>TRIBUTOS A RECUPERAR / COMPENSAR</b>	<b>749.789</b>	<b>746.334</b>	<b>0%</b>	<b>1%</b>	OUTROS TRIBUTOS E CONTRIBUICOES A RECOLHER	2.173.002	2.173.151	0%	3%
ICMS A RECUPERAR	749.788	746.333	0%	1%	<b>PROVISOES</b>	<b>5.829.390</b>	<b>6.870.066</b>	<b>18%</b>	<b>8%</b>
OUTROS TRIBUTOS A COMPENSAR	0	0	0%	0%					
IMPOSTOS DE RENDA RETIDO NA FONTE IRRF	1	1	0%	0%	IRPJ ATIVIDADE EM GERAL	4.058.803	4.813.409	19%	6%
<b>ESTOQUES</b>	<b>3.761.928</b>	<b>3.705.228</b>	<b>-2%</b>	<b>5%</b>	CSLL ATIVIDADE EM GERAL	1.770.588	2.056.657	16%	2%
MERCADORIAS PARA REVENDA	3.581.230	3.501.242	<b>-2%</b>	4%	<b>OUTRAS OBRIGACOES</b>	<b>14.741.937</b>	<b>14.475.808</b>	<b>-2%</b>	<b>17%</b>
INSUMOS MATERIAIS DIRETOS	180.698	203.986	13%	0%	OUTRAS OBRIGACOES	1.135.702	1.072.822	<b>-6%</b>	1%
<b>DESPESAS DO EXERCICIO SEGUINTE</b>	<b>37.119</b>	<b>30.253</b>	<b>-18%</b>	<b>0%</b>	OUTRAS OBRIGACOES A PAGAR	13.606.235	13.402.987	<b>-1%</b>	16%
PREMIOS DE SEGUROS A APROPRIAR	37.119	30.253	<b>-18%</b>	0%					
<b>ATIVO NÃO CIRCULANTE</b>	<b>16.281.040</b>	<b>16.246.199</b>	<b>-0,2%</b>	<b>20%</b>	<b>PASSIVO NÃO CIRCULANTE</b>	<b>0</b>	<b>0</b>	<b>0%</b>	<b>0%</b>
OPERAÇÃO COM EMPRESAS DO GRUPO	0	0	0%	0%	OPERACOES COM EMPRESAS DO GRUPO	0	0	0%	0%
<b>IMOBILIZADO GERAL</b>	<b>16.281.040</b>	<b>16.246.199</b>	<b>-0,2%</b>	<b>20%</b>					
MOVEIS UTENSILIOS E INSTALACOES COM	1.158.919	1.188.773	3%	1%	<b>PASSIVO A DESCOBERTO</b>	<b>-5.930.184</b>	<b>-6.113.644</b>	<b>3%</b>	<b>100%</b>
DEPRECIACAO ACUMULADA	<b>-2.921</b>	<b>-3.462</b>	19%	0%	<b>CAPITAL SOCIAL</b>	<b>1.500.000</b>	<b>1.500.000</b>	0%	<b>-25%</b>
VESTIDOS DE NOIVA/DEBUTANTE PARA LOCAÇÃO	14.336.174	14.272.020	0%	18%	CAPITAL SUBSCRITO DE DOMIC NO PAIS	1.500.000	1.500.000	0%	<b>-25%</b>
VESTIDOS DE NOIVA/DEBUDANTES PARA LOCAÇÃO	0	0	0%	0%	<b>LURO / PREJUÍZO ACUMULADO</b>	<b>-7.430.184</b>	<b>-7.613.644</b>	<b>2%</b>	<b>125%</b>
VEICULOS	788.868	788.868	0%	1%	LUCRO /PREJUÍZO ACUMULADO	<b>-7.430.184</b>	<b>-7.613.644</b>	2%	125%
<b>CONTAS DE COMPENSAÇÃO ATIVAS</b>	<b>0</b>	<b>0</b>	<b>0%</b>	<b>0%</b>	<b>CONTAS DE COMPENSAÇÃO PASSIVAS</b>	<b>0</b>	<b>0</b>	<b>0%</b>	<b>0%</b>
COMPENSAOES DIVERSOS	0	0	0%	0%	COMPENSAOES DIVERSOS	0	0	0%	0%
<b>TOTAL DO ATIVO</b>	<b>79.330.874</b>	<b>79.915.521</b>	<b>1%</b>	<b>100%</b>	<b>TOTAL DO PASSIVO</b>	<b>79.330.874</b>	<b>79.915.521</b>	<b>1%</b>	<b>100%</b>

\*A.H. = Análise Horizontal  
\*A.V. = Análise Vertical

Fonte: Informações disponibilizadas pelas Recuperandas

## Slide 29

---

**MT0** Para esse RMA não precisa, mas acho que para os próximos, ficaria mais claro e visual se os comentários sobre o ativo e passivo ficassem ao lado das tabelas, como nos outros RMA's e aí separar um slide para ativo e outro para passivo, para ter espaço

Marco Tognato; 2022-06-06T19:21:27.668

**NSO 0** OK

Nelson Souza; 2022-06-07T00:02:05.988

## INFORMAÇÕES CONTÁBEIS E FINANCEIRAS

### Balanco Patrimonial – março de 2022 – Grupo Nova Noiva (consolidado)



O Ativo Circulante continuou a apresentar em março de 2022 grande numerário registrado como Créditos detidos pelas Recuperandas, principalmente no grupo do Contas a Receber, que evidenciou valores totais de R\$ 59,7 milhões, demonstrando uma elevação de 1% em relação ao mês de fevereiro. Os saldos a receber apresentaram elevações no período, demonstrando que a inadimplência dos clientes aumentou entre fevereiro e março de 2022. No imobilizado, observou-se saldos de pouco mais de R\$ 16,32M, valores que apresentaram pequena desvalorização no comparativo entre os meses de janeiro de março de 2022, rubrica essa que anteriormente havia sofrido ajustes efetivados pela contabilidade, a fim de refletir a real situação das Recuperandas. Nos passivos os valores mais expressivos permaneceram contabilizados como Empréstimos ou Financiamentos que totalizaram R\$ 41,6 milhões.

ATIVO	03/2021	04/2021	05/2021	06/2021	07/2021	08/2021	09/2021	10/2021	11/2021	12/2021	01/2022	02/2022	03/2022
Créditos de curto prazo	49.162.765,50	50.707.494,76	52.120.636,32	53.228.820,89	54.936.473,25	56.125.564,93	57.334.702,94	57.561.717,82	58.129.378,28	57.150.545,42	58.045.657,40	59.075.702,95	59.671.735,44
<b>TOTAL</b>	<b>49.162.765,50</b>	<b>50.707.494,76</b>	<b>52.120.636,32</b>	<b>53.228.820,89</b>	<b>54.936.473,25</b>	<b>56.125.564,93</b>	<b>57.334.702,94</b>	<b>57.561.717,82</b>	<b>58.129.378,28</b>	<b>57.150.545,42</b>	<b>58.045.657,40</b>	<b>59.075.702,95</b>	<b>59.671.735,44</b>

PASSIVO	03/2021	04/2021	05/2021	06/2021	07/2021	08/2021	09/2021	10/2021	11/2021	12/2021	01/2022	02/2022	03/2022
Empréstimos e Financiamentos	43.153.949,91	43.115.842,82	43.386.705,41	43.230.224,11	42.926.772,71	42.757.921,54	42.593.398,71	42.223.600,91	42.223.600,91	42.234.801,31	42.093.444,03	41.851.170,30	41.622.425,42
<b>TOTAL</b>	<b>43.153.949,91</b>	<b>43.115.842,82</b>	<b>43.386.705,41</b>	<b>43.230.224,11</b>	<b>42.926.772,71</b>	<b>42.757.921,54</b>	<b>42.593.398,71</b>	<b>42.223.600,91</b>	<b>42.223.600,91</b>	<b>42.234.801,31</b>	<b>42.093.444,03</b>	<b>41.851.170,30</b>	<b>41.622.425,42</b>

No Balanço Patrimonial consolidado do Grupo Noiva Noiva do período de março de 2022, os ativos de curto prazo demonstraram um total de R\$ 63,7 milhões e representaram 80% do total de bens e direitos das Recuperandas, saldo 1% maior que total de R\$ 63 milhões apresentados em fevereiro de 2022.

Ainda no ativo circulante, a rubrica Disponibilidades, que demonstra os valores de caixa e similares evidenciou um saldo de R\$ 262 mil no período de março de 2022, valor que representou apenas 0,3% dos ativos totais e demonstrou uma elevação de 50% com relação ao mês de fevereiro de 2022.

O grupo contábil de Créditos a Receber, que contempla as rubricas de Adiantamentos a Fornecedores ou Funcionários e valores a receber de clientes apresentou um saldo de total de R\$ 59,7 milhões em março de 2022, demonstrando uma elevação de 1% com relação ao mês de fevereiro de 2022, saldo esse que representou 75% do total de ativos das Recuperandas e, decorre, principalmente, dos valores a receber junto aos clientes do grupo Nova Noiva.

## Slide 30

---

- MT0** Vide comentário do slide anterior. Com a planilha aqui fica mais visual e fácil a análise do que voltar para o outro slide  
Marco Tognato; 2022-06-06T19:22:42.096
- NS0 0** OK  
Nelson Souza; 2022-06-07T00:02:23.536

## INFORMAÇÕES CONTÁBEIS E FINANCEIRAS

### Balanco Patrimonial – março de 2022 – Grupo Nova Noiva (consolidado)



No mês de março de 2022, de acordo com o Balanço Patrimonial apresentado, foi possível observar uma retração de 2% nos estoques de mercadorias para revenda e insumos de materiais diretos que, em fevereiro de 2022 era de R\$ 3,76 milhões e finalizou março de 2022 com R\$ 3,70 milhões, demonstrando alta de 13% nos insumos de materiais diretos e uma baixa de 2% no saldo de mercadorias para revenda, variação esta ocorrida naturalmente por conta da operação plena do grupo e por conta da movimentação de contratos que estavam paralisados. As Recuperandas mantiveram os saldos de Ativos Imobilizados apresentados no início do processo de Recuperação Judicial em 01/10/2020, bem como, diante dos ajustes contábeis, os saldos do ativo imobilizado apresentaram uma desvalorização 0,2% no período entre fevereiro de 2022 e março de 2022, evidenciando que não houve pequena redução do Ativo Imobilizado no período analisado.

O grupo em que foram escriturados os “Benefícios e Encargos Sociais” representaram 16% do total de obrigações a pagar no período analisado, totalizando um saldo de R\$ 13,8 milhões em obrigações trabalhistas no mês de março de 2022, grupo esse que é formado pelas contas de Salários e Remunerações a Pagar, INSS e FGTS a Recolher. Essas Obrigações Trabalhistas e Sociais, demonstrando uma elevação pequena de 1% com relação a fevereiro de 2022, variação essa que ocorreu por conta, principalmente, da alta nas obrigações devidas junto ao INSS.

As obrigações a pagar no curto prazo apresentaram em março de 2022 um saldo total de R\$ 86 milhões em Passivos Circulantes, evidenciando uma elevação de 0,3% com relação a fevereiro de 2022, período esse que possui dispêndios a pagar com vencimento inferior 1 ano, em razão, principalmente, dos elevados valores contabilizados nas rubricas de Empréstimos ou Financiamentos com R\$ 41,6 milhões no período analisado.

Os empréstimos e financiamentos das Recuperandas apresentaram pequena retração de 0,5% (R\$ 228.744,88) no comparativo entre os meses de fevereiro de 2022 e março de 2022, evidenciando que o Grupo Nova Noiva não aumentou suas obrigações para com capital de terceiros, bem como permanecem quitando parte dessas dívidas periodicamente. Fato que demonstra que as Recuperandas além de não terem contraído novos empréstimos e financiamentos, continuam eliminando parte dessas obrigações.

As Obrigações Fiscais apresentaram, conforme o Balanço Patrimonial, saldo acumulado de R\$ 8,9 milhões em março de 2022, montante 2% maior que o valor apresentado em fevereiro de 2022 que evidenciou R\$ 8,7 milhões em dívidas com o fisco”, destacando os saldos acumulados contabilizados até o mês analisado de R\$ 3 milhões com ICMS, R\$ 2,8 milhões em COFINS e R\$ 2,2 milhões com outros tributos e contribuições.

A rubrica Outras Obrigações (onde estão contabilizados os alugueis e distrato de contratos de alugueis) com R\$ 14,5 milhões em março de 2022 e, evidenciou uma retração de 2% se comparado com fevereiro de 2022.

Os prejuízos acumulados permaneceram evidenciando saldos 5 vezes maiores que o Capital Social investido nas Recuperandas até o mês de março de 2022, causando assim saldos de Patrimônio Líquido negativos (Passivo a Descoberto), onde o total de ativos não é suficiente para pagar o total de passivos. Sendo assim, o Passivo a Descoberto apresentou uma piora de 3% entre fevereiro de 2022 e março de 2022.

INFORMAÇÕES CONTÁBEIS E FINANCEIRAS

**Imobilizado conforme Balanço Patrimonial – Grupo Nova Noiva (consolidado)**



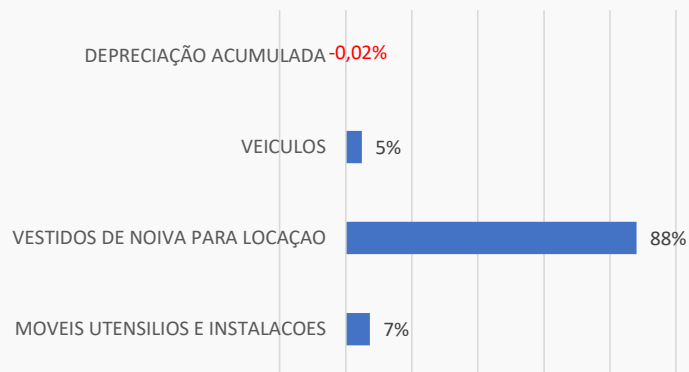
As Recuperandas apresentaram no Balanço Patrimonial consolidado em março de 2022 um imobilizado com total de R\$ 16,24MM, com percentuais divididos da seguinte maneira: 88% classificados como Vestidos de Noiva Para Locação, 7% relacionados como Móveis Utensílios e Instalações, 5% escriturados como Veículos e 0,02% em Depreciações Acumuladas. Foi possível verificar uma desvalorização pequena de 0,2% nos saldos de imobilizados no comparativo com o mês de fevereiro de 2022.

IMOBILIZADO	03/2021	04/2021	05/2021	06/2021	07/2021	08/2021	09/2021	10/2021	11/2021	12/2021	01/2022	02/2022	03/2022	A.V.	A.H.
MOVEIS UTENSILIOS E INSTALACOES	1.144.902	1.144.902	1.144.902	1.155.056	1.157.218	1.158.919	1.158.919	1.158.919	1.158.919	1.158.919	1.158.919	1.158.919	1.188.773	7%	2,6%
VESTIDOS DE NOIVA PARA LOCAÇÃO	12.201.540	12.201.540	13.987.947	13.987.947	15.620.257	14.047.895	14.090.975	14.168.873	14.233.610	14.258.860	14.296.321	14.336.174	14.272.020	88%	-0,4%
VEICULOS	788.868	788.868	788.868	788.868	788.868	788.868	788.868	788.868	788.868	788.868	788.868	788.868	788.868	5%	0,0%
DEPRECIACÃO ACUMULADA	-144	171	197	-468	-775	-1.081	-1.388	-1.695	-2.001	-2.308	-2.615	-2.921	-3.462	-0,02%	18,5%
<b>TOTAL DO ATIVO</b>	<b>14.135.165</b>	<b>14.135.480</b>	<b>15.921.914</b>	<b>15.931.403</b>	<b>17.565.569</b>	<b>15.994.600</b>	<b>16.037.374</b>	<b>16.114.965</b>	<b>16.179.395</b>	<b>16.204.339</b>	<b>16.241.493</b>	<b>16.281.040</b>	<b>16.246.199</b>	<b>100%</b>	<b>-0,2%</b>

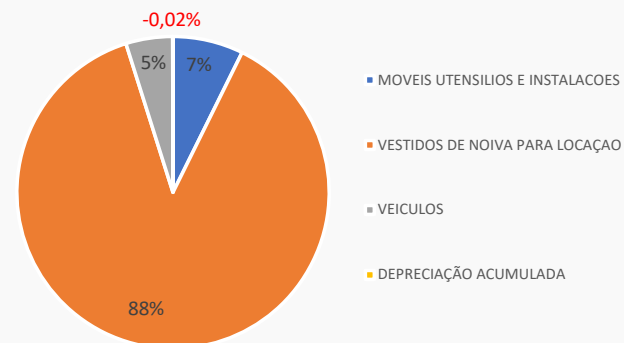
\* A.V. = Análise Vertical

\* A.H. = Análise Horizontal

Imobilizado - Valor por categoria em março de 2022



Imobilizado - Porcentagem por categoria em março de 2022



Nota: Em reunião no dia 13/05/2021 com a equipe de contabilidade, advogados e diretoria do grupo Nova Noiva, fomos informados de que parte das “Mercadorias Para Revenda” classificados como Estoques, teriam um percentual dos saldos reclassificados para o Imobilizado, restabelecendo assim, um saldo superior ao valor de imobilizados apresentados em 01/10/2020 (início do processo de RJ) e, que equivocadamente tivera o seu saldo equivocadamente reduzido nos meses de novembro e dezembro de 2020. Foi possível notar que essas reclassificações foram refletidas no Balanço Patrimonial de maio de 2021, não prejudicando o correto andamento do processo de Recuperação Judicial.

Fonte: Informações disponibilizadas pelas Recuperandas

Este documento é cópia do original, assinado digitalmente por MICHELLE YUKIE UTSUNOMIYA e Tribunal de Justiça do Estado de São Paulo, protocolado em 07/06/2022 às 10:51, sob o número WJMJ22409408729. Para conferir o original, acesse o site https://esaj.tjsp.jus.br/pastadigital/pg/abrirConferenciaDocumento.do, informe o processo 1092381-06.2020.8.26.0100 e código D27C8EF.

## INFORMAÇÕES CONTÁBEIS E FINANCEIRAS

## Demonstração do Resultado do Exercício – DRE – março de 2022 – Grupo Nova Noiva (consolidado)



Em março de 2022, o faturamento de algumas Recuperandas advindo do varejo permaneceu contabilizado na empresa Atelier KC, as vendas do varejo e e-commerce efetuadas na unidade Salta Scarpa foram contabilizadas pela própria Santa Scarpa, as vendas no varejo da Nova Noiva Outlet foram contabilizadas pela EBTv, as vendas no varejo pela Center Debutantes e atacado das demais empresas do grupo de Recuperandas foram contabilizadas pela Center Debutantes, receitas essas que consolidadas apresentaram um montante total de R\$ 3.632.636,04 no período analisado, com um lucro mensal de R\$ 559.482,98.

DRE	02/2022	03/2022	A.V.	A.H.
<b>Receita Bruta de Vendas e Serviços</b>	<b>3.632.636</b>	<b>4.166.939</b>	<b>100%</b>	<b>15%</b>
Deduções da Receita Bruta	-256.799	-286.181	-7%	11%
<b>Receita Líquida</b>	<b>3.375.837</b>	<b>3.880.758</b>	<b>93%</b>	<b>15%</b>
Custos dos Bens e Serviços Vendidos	-319.338	-300.900	-7%	-6%
<b>Resultado Operacional Bruto</b>	<b>3.056.498</b>	<b>3.579.858</b>	<b>86%</b>	<b>17%</b>
<b>Despesas Operacionais</b>	<b>-2.493.732</b>	<b>-2.752.275</b>	<b>-66%</b>	<b>10%</b>
Aluguéis	-188.643	-183.995	-4%	-2%
Demais Impostos, Taxas e Contribuições	-52.910	-44.550	-1%	-16%
Despesa com Água e Esgoto	-706	-5.746	0%	714%
Despesa com Correio e Malotes	-729	0	0%	-100%
Despesa com Energia Elétrica	-28.735	-36.934	-1%	29%
Despesa com Telefone	-7.334	-8.479	0%	16%
Despesas com Seguros	-6.740	-15.404	0%	129%
Despesas com Veículos e Conservação	-4.197	-14.105	0%	236%
Encargos de Depreciação	-307	-541	0%	76%
Encargos FGTS	-32.986	-41.190	-1%	25%
Multas	-1.946	-2.613	0%	34%
Encargos Previdência Social	-106.011	-109.755	-3%	4%
Ordenados, salários e gratificações	-369.881	-381.101	-9%	3%
Outros gastos com Pessoal	-231.399	-201.430	-5%	-13%
Outros Serviços Prest Pessoa Jurídica	-208.679	-167.638	-4%	-20%
Propaganda e Publicidade	-13.142	-36.886	-1%	181%
Remuneração a Dirigentes e Conselho Adm	-28.500	-28.500	-1%	0%
Outras Despesas Operacionais	-1.210.887	-1.473.408	-35%	22%
<b>Resultado Operacional Líquido</b>	<b>562.767</b>	<b>827.583</b>	<b>20%</b>	<b>47%</b>
Outras Receitas Financeiras	83	898	0%	100%
Outras Despesas Financeiras	-3.367	-16.658	0%	395%
<b>Resultado antes do Imposto de Renda e CSSL</b>	<b>559.483</b>	<b>811.823</b>	<b>19%</b>	<b>45%</b>
Contrib Social sobre Lucro Líquido	0	-286.069	-7%	0%
IRPJ sobre o Lucro Líquido	0	-754.606	-18%	0%
<b>Lucro ou Prejuízo Líquido do período</b>	<b>559.483</b>	<b>-228.852</b>	<b>-5%</b>	<b>-141%</b>

Ainda no primeiro trimestre do exercício de 2022, as Recuperandas geraram um faturamento bruto acumulado de R\$ 11,3 milhões para o exercício de 2022 Houve uma elevação de 15% em receitas brutas na comparação entre os meses de fevereiro e março de 2022, muito por conta da normalização na procura por eventos de matrimônio no início do ano, em contrapartida ao período das festas de fim de ano. O Grupo Nova Noiva também apresentou saldos de pouco menos de R\$ 3,9 milhões em Resultado Operacional Bruto, valor apresentado após a dedução de impostos, devoluções de vendas e custos dos bens e serviços vendidos. As deduções sobre vendas apresentaram alta de 11% e os custos de produção retração de 6% no comparativo com fevereiro de 2022, os Resultados Operacionais Brutos demonstraram uma alta de 17% no período analisado.

Em março de 2022 as demais rubricas apresentaram saldos em “feito cascata”, coerentes com as receitas atingidas, destacando-se o saldo de R\$ 1,4 milhão contabilizado em Outras Despesas Operacionais, rubrica esta onde são contabilizadas as despesas com concertos de vestidos (esta com o maior numerário dentro deste grupo de contas), despesas com *freelancer*, despesas com costureiras, despesas com eventos e divulgação da marca, dentre outros dispêndios inerentes às operações das Recuperandas

Diante do faturamento atingido em março de 2022, com percentuais aproximados aos resultados atingidos no mês anterior, foi possível verificar que as despesas permaneceram dentro dos parâmetros mensalmente apresentados pelas Recuperandas, muito por conta da normalização na busca por eventos de matrimônio no primeiro trimestre, bem como, pelo andamento de contratos e serviços que estavam paralisados no período de pandemia. Os custos dos produtos vendidos representaram um percentual de 7% das Receitas Brutas auferidas em março de 2022, também houve o pagamento de R\$ 28,5 mil aos dirigentes e conselho administrativo no período analisado.

As Recuperandas geraram, dentro período analisado, prejuízos líquidos de R\$ 228,8 mil, considerando apenas o mês de março de 2022. Saldo bem pior que os R\$ 559,4 mil em lucros gerados no mês de fevereiro de 2022, onde as empresas iniciaram o exercício com resultados positivos. O exercício de 2021, demonstrou resultados mensais instáveis evidenciando um lucro acumulado de R\$ 2.060.887,14 consolidado para o exercício, desempenho atingido muito por conta dos lucros apurados nos meses de janeiro, fevereiro, julho, agosto, outubro e novembro de 2021, e reabertura do comércio ao essencial na cidade de São Paulo.

\*A.H. = Análise Horizontal

\* A.V. = Análise Vertical

Fonte: Informações disponibilizadas pelas Recuperandas

**Slide 33**

---

- MT0** Do que decorreu esse pagamento todo de CSLL e IRPJ em março?  
Marco Tognato; 2022-06-06T19:34:51.550
- NS0 0** Vou levantar esta questão com eles, pois de fato está alto, tanto se considerado o exercício de 2021, quanto se considerar o último trimestre de 2021  
Nelson Souza; 2022-06-06T19:52:18.602
- NS0 1** E-mail enviado, e pendência inserida em "anexos"  
Nelson Souza; 2022-06-07T00:03:18.724



## INFORMAÇÕES CONTÁBEIS E FINANCEIRAS

## Demonstração do Resultado do Exercício – DRE – março de 2022 – Grupo Nova Noiva (consolidado)



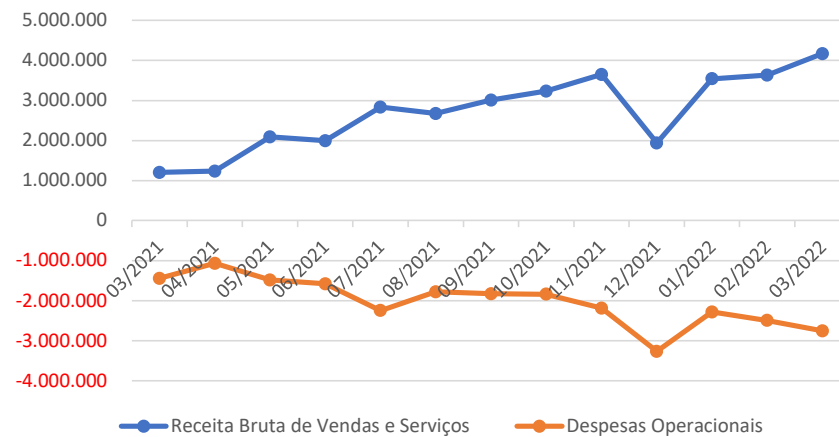
Por uma decisão estratégica, ainda no mês de março de 2022, o faturamento de algumas empresas do grupo Nova Noiva advindos do varejo, permaneciam contabilizadas na empresa Atelier KC, enquanto o faturamento decorrente do atacado estava contabilizado na empresa Center Debutantes.

Logo, no mês de março de 2022, as Despesas Operacionais (dispêndios para manutenção das operações das Recuperandas) representaram 66% do total das Receitas Brutas, percentual pouco melhor que os 69% das receitas comprometidas com despesas apresentadas em fevereiro de 2022.

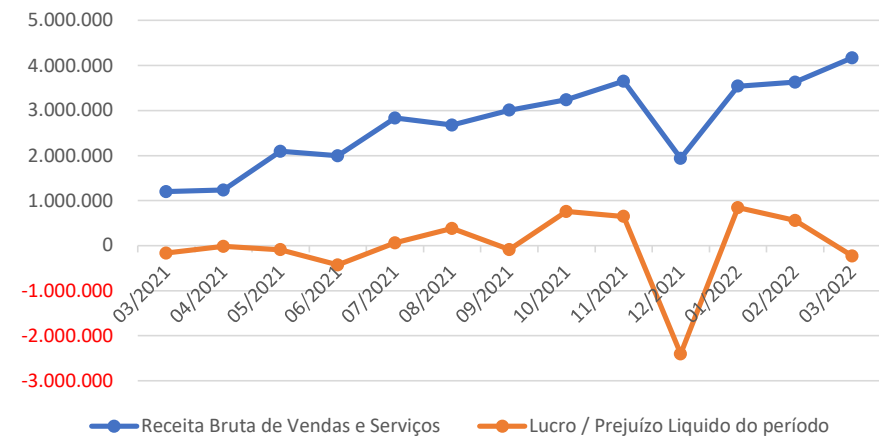
O Resultado Líquido no mês de março de 2022 apresentou prejuízos de R\$ 228,8 mil, representando saldo que corrou as receitas brutas auferidas naquele mês. Esse resultado foi 141% menor que o total de R\$ 559 mil em lucros líquidos gerados no mês de fevereiro de 2022, fato que evidenciou instabilidade nos resultados líquidos das Recuperandas no comparativo entre fevereiro de 2022 e março de 2022.

DRE	03/2021	04/2021	05/2021	06/2021	07/2021	08/2021	09/2021	10/2021	11/2021	12/2021	01/2022	02/2022	03/2022
Receita Bruta de Vendas e Serviços	1.201.121	1.237.862	2.092.829	1.994.772	2.835.694	2.675.588	3.009.230	3.237.870	3.650.615	1.938.453	3.542.055	3.632.636	4.166.939
Despesas Operacionais	-1.439.195	-1.066.649	-1.483.454	-1.580.997	-2.246.075	-1.775.253	-1.827.646	-1.837.918	-2.188.669	-3.268.357	-2.278.446	-2.493.732	-2.752.275
DRE	03/2021	04/2021	05/2021	06/2021	07/2021	08/2021	09/2021	10/2021	11/2021	12/2021	01/2022	02/2022	03/2022
Receita Bruta de Vendas e Serviços	1.201.121	1.237.862	2.092.829	1.994.772	2.835.694	2.675.588	3.009.230	3.237.870	3.650.615	1.938.453	3.542.055	3.632.636	4.166.939
Lucro / Prejuízo Líquido do período	-165.790	-15.077	-90.375	-430.161	61.016	381.573	-88.942	758.262	649.206	-2.407.112	846.483	559.483	-228.852

Receitas x Despesas



Receitas x Lucros ou Prejuízos



Fonte: Informações disponibilizadas pelas Recuperandas



## INFORMAÇÕES CONTÁBEIS E FINANCEIRAS

### Índices de Liquidez – Grupo Nova Noiva



Os índices de liquidez avaliam a capacidade de pagamento da empresa frente a suas obrigações. Sendo de grande importância para a administração da continuidade da empresa.

#### Liquidez Corrente

Calculada a partir da Razão entre os direitos a curto prazo da empresa (caixas, bancos, estoques, clientes) e a as dívidas a curto prazo (empréstimos, financiamentos, impostos, fornecedores, folha de pagamento).

Índice maior que 1 demonstra folga no disponível para uma possível liquidação das obrigações.

Índice igual a 1 demonstram que os valores dos direitos e obrigações a curto prazo são equivalentes.

Índice menor que 1 demonstra não haver disponibilidade suficientes para quitar as obrigações a curto prazo.

Recuperanda	Liquidez Corrente	01/2022	Índice	02/2022	Índice	03/2022	Índice
<b>Grupo Nova Noiva (consolidado)</b>	Ativo Circulante	62.251.640,50	0,7	63.049.834,24	0,7	63.669.321,94	0,7
	Passivo Circulante	84.997.913,79		85.261.057,90		86.029.165,03	

#### Liquidez Seca

Similar à liquidez corrente, a liquidez Seca exclui do cálculo acima os estoques, por não apresentarem liquidez compatível com o grupo patrimonial onde estão inseridos.

O resultado deste índice será invariavelmente menor ao de liquidez corrente, sendo cauteloso com relação ao estoque para a liquidação de obrigações.

Recuperanda	Liquidez Seca	01/2022	Índice	02/2022	Índice	03/2022	Índice
<b>Grupo Nova Noiva (consolidado)</b>	Ativo Circulante - Estoques	58.304.245,87	0,7	59.287.905,91	0,7	59.964.093,80	0,7
	Passivo Circulante	84.997.913,79		85.261.057,90		86.029.165,03	

## INFORMAÇÕES CONTÁBEIS E FINANCEIRAS

### Índices de Liquidez – Grupo Nova Noiva



Os índices de liquidez avaliam a capacidade de pagamento da empresa frente a suas obrigações. Sendo de grande importância para a administração da continuidade da empresa.

#### Liquidez Imediata

Índice conservador, considera apenas caixa, saldos bancários e aplicações financeiras de liquidez imediata para quitar as obrigações. Excluindo-se além dos estoques as contas e valores a receber. Um índice de grande importância para análise da situação a curto-prazo da empresa.

Recuperanda	Liquidez Imediata	01/2022	Índice	02/2022	Índice	03/2022	Índice
Grupo Nova Noiva (consolidado)	Disponível	215.267,83	0,003	175.083,67	0,002	262.104,88	0,003
	Passivo Circulante	84.997.913,79		85.261.057,90		86.029.165,03	

#### Liquidez Geral

Este índice leva em consideração a situação a longo prazo da empresa, incluindo no cálculo os direitos e obrigações a longo prazo. Estes valores também são obtidos no balanço patrimonial.

Recuperanda	Liquidez Geral	01/2022	Índice	02/2022	Índice	03/2022	Índice
Grupo Nova Noiva (consolidado)	Ativo Circ. + Real. Longo Prazo	78.493.133,32	0,9	79.330.874,13	0,9	79.915.521,17	0,9
	Passivo Circulante + Passivo ã Circulante	84.997.913,79		85.261.057,90		86.029.165,03	



ENDIVIDAMENTO:  
CRÉDITOS SUJEITOS

**Consolidado Grupo Nova Noiva**



ENDIVIDAMENTO

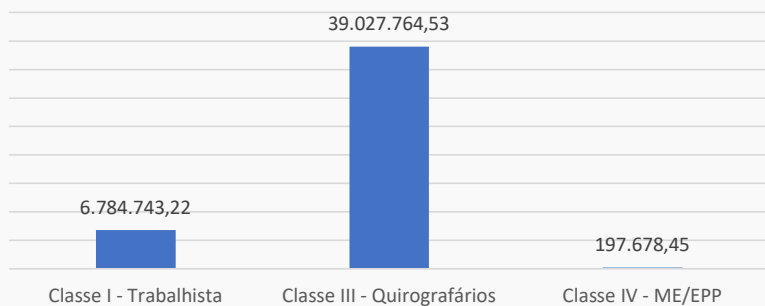
**Créditos Sujeitos à Recuperação Judicial – Endividamento do Grupo Nova Noiva**



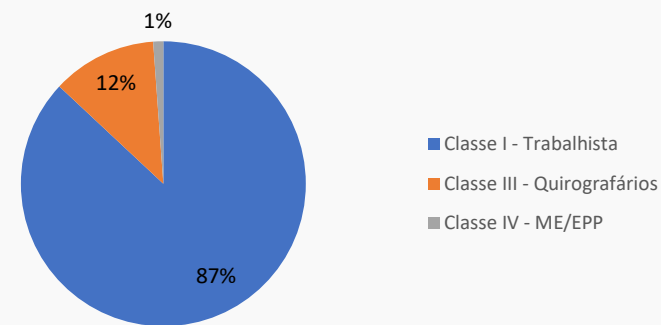
Os créditos atualmente sujeitos à Recuperação Judicial do grupo somam a quantia de aproximadamente de R\$ 46 MM, conforme a lista consolidada da Administradora Judicial:

Classe	Quantidade de Credores	% Quantidade de Credores	Valor Total (R\$)	% Valor por Classe
Classe I - Trabalhista	300	87%	6.784.743,22	15%
Classe III - Quirografários	41	12%	39.027.764,53	85%
Classe IV - ME/EPP	4	1%	197.678,45	0,4%
<b>TOTAL</b>	<b>345</b>	<b>100%</b>	<b>46.010.186,20</b>	<b>100%</b>

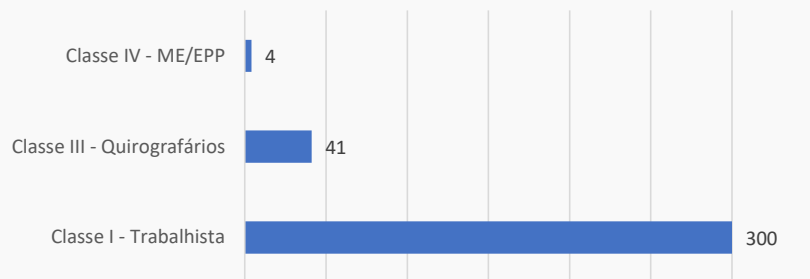
Valores Sujeitos a RJ por Classe



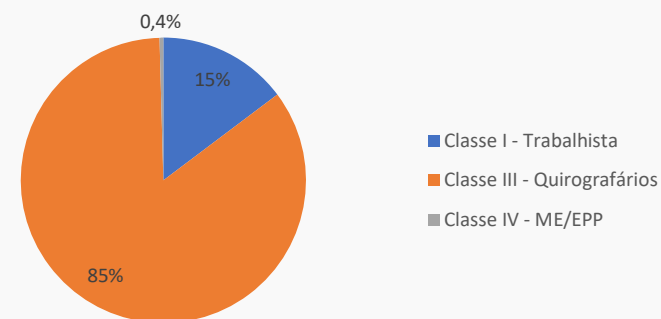
Percentual de Créditos Sujeitos a RJ



Credores Relacionados na RJ



Valores Sujeitos a RJ



Fonte: Relação de Credores da Administradora Judicial.

## Habilitações de crédito administrativas

Nos termos da decisão de fls. 4959/4961, os credores munidos de sentença condenatória poderão, a qualquer tempo, requerer a inclusão/retificação de seu crédito perante a Administradora Judicial, encaminhando sentença e demais documentos pertinentes por e-mail ([rj.novanoiva@excelia.com.br](mailto:rj.novanoiva@excelia.com.br)). Mensalmente, com a apresentação do relatório mensal, a Administradora Judicial apresentará parecer sobre os pedidos de inclusão de créditos. Não havendo impugnação, será determinada a inclusão automática no QGC.

## Observações

Diante da ausência de impugnações da relação e habilitações de crédito em janeiro de 2022, a Administradora Judicial realizou o ajuste referente aos créditos dos credores Creuza Maria Fortes Marcondes, Daniel Mota Silva, Danielle Rodrigues da Silva, Eleidiane Galdino Ferreira e Karina Santos Sales.



ENDIVIDAMENTO:  
CRÉDITOS NÃO SUJEITOS  
Consolidado Grupo Nova Noiva





## ENDIVIDAMENTO

**Créditos Não Sujeitos à Recuperação Judicial – Garantia fiduciária**

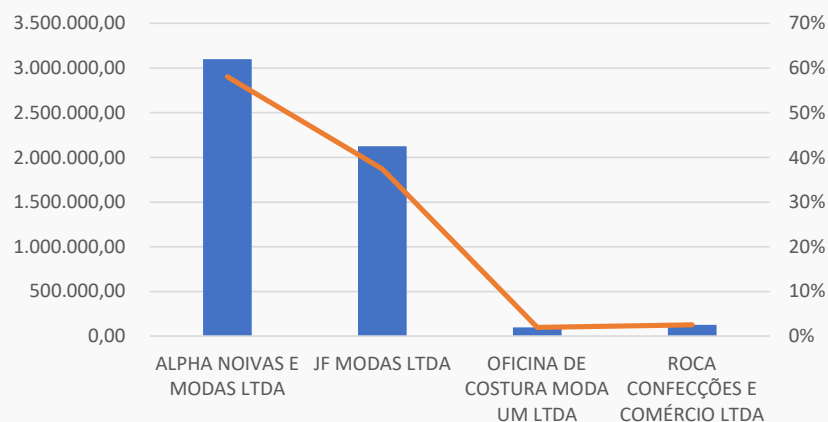
Conforme a relação dos créditos não sujeitos atualizada para o mês de março de 2022, os valores devidos pelas Recuperandas totalizavam R\$ 5.096.255,77 sob a titularidade das Recuperandas Alpha Noivas e Modas, JF Modas, Oficina de Costura Moda UM e Roca Confeções. Para as demais Recuperandas não foram demonstrados valores não sujeitos à Recuperação Judicial.

Foi possível verificar que as Recuperandas quitaram 3% ou quase R\$ 176 mil das dívidas com alienação fiduciária no período entre fevereiro e março de 2022.

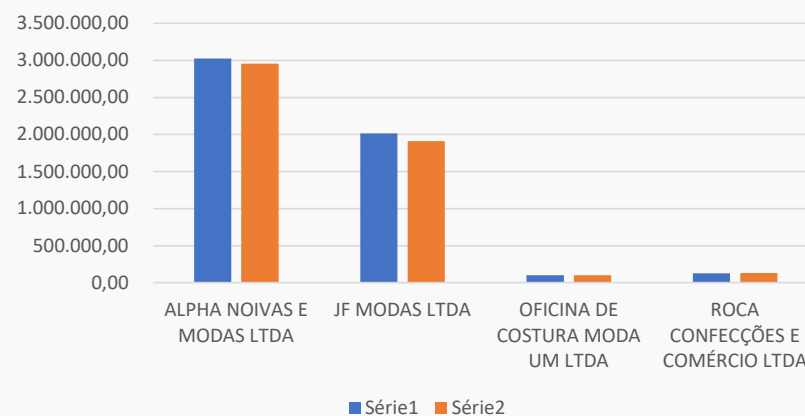


RECUPERANDA	jan/22	fev/22	mar/22	%
ALPHA NOIVAS E MODAS LTDA	3.098.970,44	3.027.431,08	2.956.035,21	58%
JF MODAS LTDA	2.125.840,53	2.016.661,02	1.908.868,01	37%
OFICINA DE COSTURA MODA UM LTDA	98.333,16	99.691,25	101.216,74	2%
ROCA CONFECÇÕES E COMÉRCIO LTDA	126.428,34	128.174,46	130.135,81	3%
<b>TOTAL</b>	<b>5.449.572,47</b>	<b>5.271.957,81</b>	<b>5.096.255,77</b>	<b>100%</b>

Créditos não sujeitos em 03/2022



Evolução - 02/2022 - 03/2022



Fonte: Informações disponibilizadas pelas Recuperandas

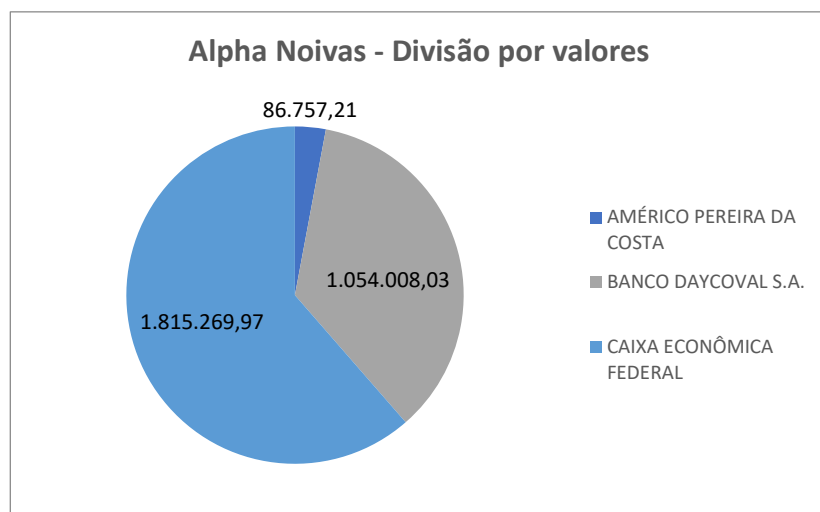
## ENDIVIDAMENTO

## Créditos Não Sujeitos à Recuperação Judicial – Garantia fiduciária



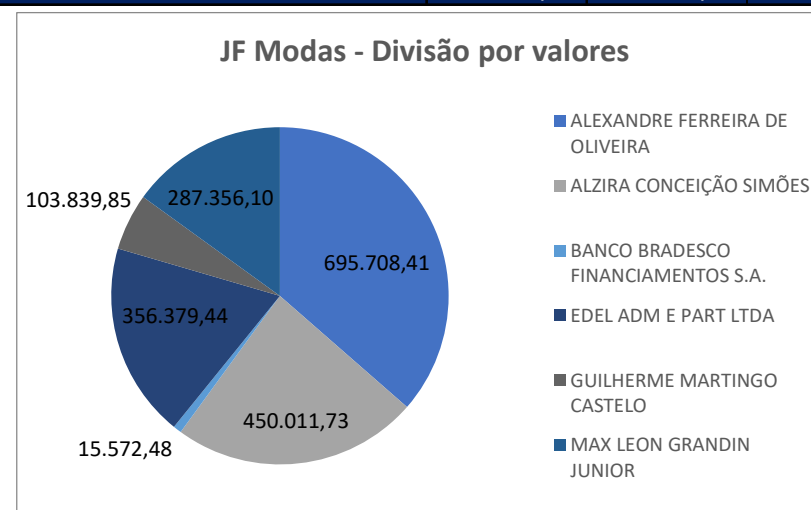
Os créditos não sujeitos à Recuperação Judicial foram atualizados até o mês de março de 2022, sendo assim, a Recuperanda Alpha Noivas e Modas apresentava um saldo de R\$ 2.956.035,21, sendo que alguns credores tiveram parte de seus créditos amortizados no período entre dezembro de 2021 e março de 2022. A JF Modas demonstrava saldo de 1.908.868,01, a Oficina de Costura R\$ 101.216,74 e a Roca Confecções R\$ 130.135,81 em créditos com garantias fiduciárias.

ALPHA NOIVAS E MODAS LTDA	dez/21	mar/22	%
AMÉRICO PEREIRA DA COSTA	84.285,56	86.757,21	3%
BANCO DAYCOVAL S.A.	1.199.414,91	1.054.008,03	36%
CAIXA ECONÔMICA FEDERAL	1.815.269,97	1.815.269,97	61%
<b>TOTAL</b>	<b>3.098.970,44</b>	<b>2.956.035,21</b>	<b>100%</b>



OFICINA DE COSTURA MODA UM LTDA	dez/21	mar/22	%
AMÉRICO PEREIRA DA COSTA	98.333,16	101.216,74	100%
<b>TOTAL</b>	<b>98.333,16</b>	<b>101.216,74</b>	<b>100%</b>

JF MODAS LTDA	dez/21	mar/22	%
ALEXANDRE FERREIRA DE OLIVEIRA	698.990,10	695.708,41	36%
ALZIRA CONCEIÇÃO SIMÕES	450.461,19	450.011,73	24%
BANCO BRADESCO FINANCIAMENTOS S.A	23.358,72	15.572,48	1%
EDEL ADM E PART LTDA	547.428,39	356.379,44	19%
GUILHERME MARTINGO CASTELO	102.840,02	103.839,85	5%
MAX LEON GRANDIN JUNIOR	302.762,11	287.356,10	15%
<b>TOTAL</b>	<b>2.125.840,53</b>	<b>1.908.868,01</b>	<b>100%</b>



ROCA CONFECÇÕES E COMÉRCIO LTDA	dez/21	mar/22	%
AMÉRICO PEREIRA DA COSTA	126.428,34	130.135,81	100%
<b>TOTAL</b>	<b>126.428,34</b>	<b>130.135,81</b>	<b>100%</b>

## ENDIVIDAMENTO

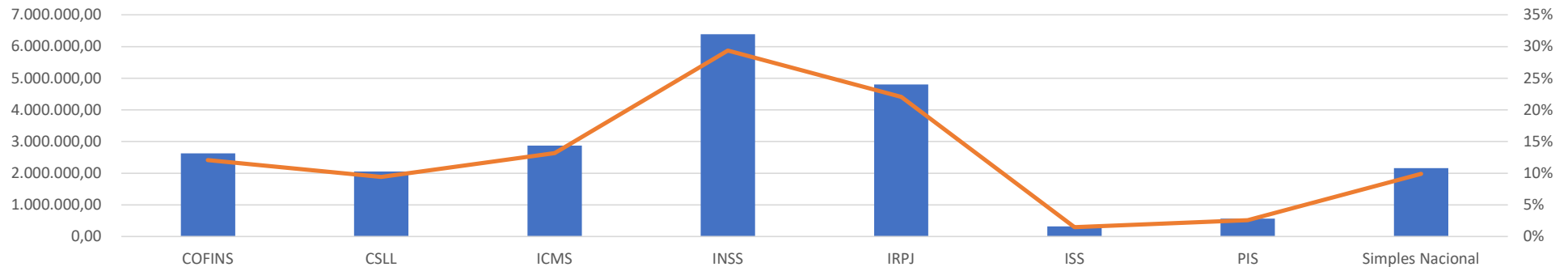
## Créditos Não Sujeitos à Recuperação Judicial – Tributos



As Recuperandas apresentaram suas dívidas tributárias atualizadas até março de 2022, cujo saldo total era de R\$ 21.774.551,31. Destacam-se os créditos devidos ao Instituto Nacional do Seguro Social (INSS) que representam 29% dos totais devidos com R\$ 6,4 milhões, seguido pelos créditos devidos para o Imposto de Renda Pessoa Jurídica (IRPJ) com R\$ 4,8 milhões e os Imposto sobre Circulação de Mercadorias e Serviços (ICMS) com R\$ 2,9 milhões. As Recuperandas ainda apresentavam débitos de COFINS, CSLL, ISS, PIS e Simples Nacional, conforme abaixo:

Recuperanda - Em R\$	COFINS	CSLL	ICMS	INSS	IRPJ	ISS	PIS	Simples Nacional	Total
Alpha Noivas e Modas Ltda.	418.413,28	220.630,34	877.910,96	2.016.216,50	404.071,63	347,15	86.051,49		4.023.641,35
Atelier KC Ltda.	1.070.223,97	1.173.122,82	4.890,00	457.057,82	3.200.601,56	210.194,28	253.742,93	92.409,04	6.462.242,42
Castelo Branco Confecções e Comércio Ltda.	18.254,01	20.478,00	40.038,67	476.534,80	37.347,36		3.955,05	368.144,29	964.752,18
Center Debutantes Ltda.	531.949,28	265.331,26	1.290.676,07	314.666,09	462.022,56	36.246,28	105.662,34		3.006.553,88
EBTV Empresa Brasileira de Tecidos e Vestidos Ltda.	142.456,81	69.489,70	275.464,69	109.719,13	113.138,34		21.338,30		731.606,97
J F Modas Ltda.	371.544,32	258.117,86	246.875,47	1.608.556,36	526.065,38	67.258,91	76.924,67		3.155.342,97
Oficina de Costura Moda UM Ltda.	1.650,00	1.584,00		504.737,70	2.640,00	168,26	357,5	765.508,30	1.276.645,76
Roca Confecções e Comércio Ltda.	5.669,16	5.206,24	41.117,39	285.175,45	8.263,30	70,26	1.228,32	539.300,10	886.030,22
Santa Scarpa Calçados e Acessórios Ltda.	21.843,01	8.705,01	51.314,41	63.977,15	9.672,24		4.732,64	171.076,16	331.320,62
Stilo 92 Modas Ltda.	41.861,73	26.971,35	43.556,28	555.607,84	39.888,99		8.709,42	219.819,33	936.414,94
<b>Total</b>	<b>2.623.865,57</b>	<b>2.049.636,58</b>	<b>2.871.843,94</b>	<b>6.392.248,84</b>	<b>4.803.711,36</b>	<b>314.285,14</b>	<b>562.702,66</b>	<b>2.156.257,22</b>	<b>21.774.551,31</b>
<b>% do total</b>	<b>12%</b>	<b>9%</b>	<b>13%</b>	<b>29%</b>	<b>22%</b>	<b>1%</b>	<b>3%</b>	<b>10%</b>	<b>100%</b>

Tributos pendentes até março de 2022




Fonte: Informações disponibilizadas pelas Recuperandas



ANEXOS

Fotos: Visita presencial realizada em 19/05/2022.

Administrativo, Atacado e Showroom - Rua 25 de Janeiro, 69



ANEXOS

Fotos: Visita presencial realizada em 19/05/2022.


Center Debutantes Luz - Rua São Caetano, 27



ANEXOS

Fotos: Visita presencial realizada em 19/05/2022.

Center Noivas Luz - Rua São Caetano, 13



ANEXOS

Fotos: Visita presencial realizada em 19/05/2022.

Demetrios - Rua Florêncio de Abreu, 876






ANEXOS

Fotos: Visita presencial realizada em 19/05/2022.

Nova Noiva Anália Franco - Rua Prof. João de Oliveira Torres, 139



ANEXOS

Fotos: Visita presencial realizada em 19/05/2022.

Nova Noiva Jardins - Av. Rebouças, 2.983



ANEXOS

Fotos: Visita presencial realizada em 19/05/2022.


Nova Noiva Luz - Av. Tiradentes, 40



ANEXOS

Fotos: Visita presencial realizada em 19/05/2022.


Nova Noiva Moema - Av. dos Carinás, 394



ANEXOS

Fotos: Visita presencial realizada em 19/05/2022.

Via Sposa Luz - Rua São Caetano, 62



ANEXOS

Fotos: Visita presencial realizada em 19/05/2022.

Santa Scarpa - R. São Caetano, 19 - Luz



## Pendências ou Inconsistências na Documentação até o fechamento deste relatório



➤ **As seguintes informações e/ou documentos e/ou providências estão pendentes:**

- Houve a baixa de R\$ 64.154,05 na rubrica do ativo imobilizado, “Vestidos de Noiva para Locação” sem solicitação prévia. Por que?
- No DRE de março de 2022 houve o pagamento de R\$ 286.069,49 em Contribuição Social Sobre Lucro Líquido (CSLL) e R\$ 754.605,89 em Imposto de Renda Pessoa Jurídica (IRPJ). Solicitamos a base de cálculos desses dispêndios.

ANEXOS

**Remuneração da Administradora Judicial**

Em decisão de 21/01/2021 (fls. 3172/3175), o MM. Juízo fixou honorários provisórios da Administradora Judicial para 12 meses, no valor total de R\$ 600.000,00, devidos desde o deferimento do processamento da RJ. Referidos honorários serão pagos em 6 parcelas mensais no importe de R\$ 17.000,00 (dezessete mil reais), seguidos de 6 parcelas mensais no importe de R\$ 28.000,00 (vinte e oito mil reais), respeitado o limite de 5% do valor devido aos credores submetidos à recuperação judicial.

Até o momento, todas as parcelas foram pagas e não há qualquer valor em aberto.



ANEXOS  
Cronograma processual



Data	Evento	Lei 11.101/05
01/10/2020	Ajuizamento do Pedido de Recuperação Judicial	
17/11/2020	Deferimento do Processamento do Pedido de Recuperação Judicial	art. 52, inciso I, II, III, IV e V e §1º
24/11/2020	Publicação do deferimento no D.O.	
23/11/2020	Comprovação de protocolo de ofício às Fazendas e Juntas Comerciais (10 dias após a publicação de deferimento da RJ)	
14/12/2020	Publicação do 1º Edital no D.O. pelas Devedoras	art. 52, §1º
29/01/2020	Fim do prazo para apresentar habilitações e divergências ao AJ (15 dias após a publicação do 1º Edital), adiado para 29/01/2021 por força da r. decisão de fls. 3172/3175	art. 7º, §1º
22/01/2021	Apresentação do Plano de Recuperação ao Juízo (60 dias após a publicação do deferimento da RJ)	art. 53
11/02/2021	Publicação de aviso sobre o recebimento do PRJ no D.O.	art. 53, § único
12/03/2021	Fim do prazo para apresentar objeções ao PRJ (30 dias após a publicação de aviso sobre o recebimento do PRJ)	art. 53, § único art. 55, § único
22/03/2021	Disponibilização do 2º Edital pelo AJ (45 dias após prazo para apresentação de habilitações/divergências)	art. 7º, §2º
17/05/2021	Publicação do 2º Edital no D.O.	art. 7º, §2º
27/05/2021	Fim do prazo para apresentar impugnações ao Juízo (10 dias após a publicação do 2º Edital)	art. 8º
25/01/2022	Publicação do Edital de convocação para votação do PRJ - Assembleia Geral de Credores (15 dias de antecedência da realização da AGC)	art. 36
10/02/2022	1ª Convocação da Assembleia Geral de Credores	art. 36, I
17/02/2022	2ª Convocação da Assembleia Geral de Credores	art. 36, I
18/05/2022	Prazo limite para votação do PRJ em AGC (90 dias da instalação da AGC)	art. 56, §9º
23/01/2022 (*)	Fim do prazo de suspensão do curso da prescrição de ações e execuções contra as devedoras (180 dias após o deferimento da RJ)	art. 6º, §4º
	Homologação do PRJ e concessão da RJ	art. 58
	Fim do prazo da RJ, se cumpridas todas as obrigações previstas no PRJ (2 anos após a concessão da RJ)	art. 61
	<b>Eventos Ocorridos</b>	
	<b>Datas Estimadas / Eventos não ocorridos</b>	

Nos termos da r. decisão de fls. 2503/2506 e de acordo com o novo artigo 189, §1º, I da Lei 11.101/05 (LRE), todos os prazos previstos na LRE serão contabilizados em dias corridos. Os prazos processuais, nos termos do CPC, serão contados em dias úteis.

(\*) A decisão de fls. 5993/5994 deferiu a prorrogação do stay period por mais 180 dias. Em decisão de fls. 7651/7652, o prazo foi estendido até 23.01.22.



## Contato

**Maria Isabel Fontana**

isabel.fontana@excelia.com.br



[www.excelia.com.br](http://www.excelia.com.br)

[www.excelia-aj.com.br](http://www.excelia-aj.com.br)

[rj.novanoiva@excelia.com.br](mailto:rj.novanoiva@excelia.com.br)



[/excelia-consultoria-negócios](https://www.linkedin.com/company/excelia-consultoria-negocios)