

RELATÓRIO MENSAL DE ATIVIDADES

GRUPO NOVA NOIVA

Recuperação Judicial nº 1092381-06.2020.8.26.0100

2ª Vara Falências e Recuperações Judiciais da Comarca de São Paulo

Competência: março de 2023

São Paulo, 31 de maio de 2023.



ÍNDICE

04	EVENTOS RELEVANTES
11	VISÃO GERAL DAS RECUPERANDAS
14	INVESTIMENTOS REALIZADOS
16	FATURAMENTO E FUNCIONÁRIOS
19	INFORMAÇÕES CONTÁBEIS E FINANCEIRAS
34	ENDIVIDAMENTO – SUJEITO
37	ENDIVIDAMENTO – NÃO SUJEITO
43	ANEXOS



INTRODUÇÃO - RELATÓRIO MENSAL DE ATIVIDADES (RMA)

Trata-se de pedido de Recuperação Judicial distribuído pelo Grupo Nova Noiva ("Recuperandas"), em 01/10/2020, perante a 2ª Vara de Falências e Recuperações Judiciais da Comarca de São Paulo, sob o número 092381-06.2020.8.26.0100, tendo sido deferido o processamento da Recuperação Judicial em conjunto e nomeada a Excelia Consultoria Ltda. ("Excelia") como Administradora Judicial.

Diante do deferimento da consolidação substancial (art. 69-J da Lei 11.101/05), algumas análises são apresentadas de forma consolidada, dentre elas os demonstrativos contábeis e o endividamento do grupo.

O presente RMA reproduz os atos de fiscalização das atividades, bem como tece análises sobre os demonstrativos contábeis de **março de 2023 e visita presencial às sedes das Recuperandas em 05/05/2023.**

O plano de recuperação judicial foi homologado em 18/07/22, sob condição resolutive de comprovação da regularização do passivo fiscal, ora suspensa por determinação do E. TJSP.

Por fim, o presente RMA respeita a padronização recomendada pela Corregedoria Geral da Justiça, conforme Comunicado CG nº 786/2020, disponibilizado no DJE em 01/09/2020.



EVENTOS RELEVANTES



- **Regularização do passivo fiscal:** conforme decisão homologatória proferida em 18/07/2022 (fls. 8900/8907) e publicada em 21/07/2022, as Recuperandas deveriam regularizar o seu passivo fiscal no prazo de 90 dias desde a homologação, a teor dos artigos 57 e 68 da Lei 11.101/05. As Recuperandas interpuseram o Agravo de Instrumento n.º 2182695-19.2022.8.26.0000, parcialmente provido para ampliar o prazo para 180 dias, prazo este que teria expirado em janeiro de 2023. Contra o v. acórdão, as Recuperandas interpuseram Recurso Especial, cujo efeito suspensivo foi deferido até o exame de admissibilidade, se negativo, ou até seu julgamento, caso admitido.
- **Prazo de supervisão judicial e alienação de bens:** o Banco Bradesco interpôs o Agravo de Instrumento n.º 2179718-54.2022.8.26.0000 contra r. decisão homologatória do PRJ, agravo este parcialmente provido para determinar que o prazo de supervisão judicial a ser observado é de dois anos a contar da aprovação do PRJ, em conformidade com a cláusula 12.6 do PRJ e com os artigos 61 e 63 da Lei nº 11.101/2005, bem como para determinar que eventual alienação de bens das Recuperandas que não especificados no PRJ deverá ser precedida de autorização judicial. Tal prazo, então, esgotará em julho/24.
- **Penhora em execução fiscal:** as Recuperandas requereram às fls. 9855/9866 a reconsideração da decisão de fls. 9811/9813 que indeferiu a substituição de penhora de numerário da Recuperanda EBTV por vestidos de noiva sem avaliação. As Recuperandas interpuseram agravo de instrumento e foram intimadas para apresentar outros bens.

Próximos passos

- Envio de dados bancários para as Recuperandas (financeiro@novanoiva.com.br) e realização de pagamentos previstos no Plano de Recuperação Judicial. A fiscalização do cumprimento do PRJ é realizada em relatório específico.
- O cronograma atualizado do presente processo se encontra na seção "Anexos" do RMA.

Pedidos de habilitação de crédito recebidos pela AJ

Por força da r. decisão de fls. 4959/4961, os credores detentores de sentença condenatória foram instruídos a enviarem suas certidões de habilitação de crédito diretamente ao e-mail da AJ (rj.novanoiva@excelia.com.br), alternativamente à distribuição de habilitação de crédito retardatória no processo.

A análise dos pedidos de habilitação de crédito se encontram na seção “Endividamento” deste RMA.

Visita presencial às sedes das Recuperandas em 05/05/2023

Em 05/05/2023, a Administradora Judicial realizou de forma presencial a visita de constatação de atividades em todas as lojas, estoques, sedes operacionais e administrativas das Recuperandas, conforme fotos que seguem na seção “Anexos” deste RMA.

As lojas Center Noivas e Debutantes e Santa Scarpa permanecem sob reforma, para ampliação e melhor aproveitamento do espaço, sem, entretanto, suspender o atendimento ao público. As Recuperandas estimam estar próximo da finalização desse processo.

No mais, conforme ocorrido nos períodos anteriores, não foram verificadas diferenças significativas entre a última visita e a constatação deste mês.

Principais eventos do relatório mensal de atividade (RMA) referentes ao mês de março de 2023

Reporte Operacional, conforme as Recuperandas:

- As Recuperandas permanecem operando em situação de funcionamento normal, sem restrições. O número de entregas de vestidos vem ocorrendo dentro do esperado, mantendo a expectativa de alta demanda, com prazos mais curtos entre a contratação e a entrega. Considerando que a média dos períodos anteriores eram de 08 a 12 meses, foi observado que, em março de 2023, as empresas demonstram um período de 03 a 08 meses entre a contratação dos serviços e a realização das cerimônias.
- Segundo as Recuperandas, para o mês de março de 2023, se comparado ao período posterior à pandemia, foi apresentado um faturamento 30% maior no varejo, demonstrando um crescimento anual acumulado de 10% se comparado com o mesmo período de 2022.
- O setor do atacado, conforme as Recuperandas, apresentou um percentual 105% maior do que o realizado no período posterior à pandemia, tendo como referência o mês de março de 2022. As Recuperandas alegam que a recuperação do segmento de atacado permanece mais lenta e gradativa, comparado com o segmento varejo. As Recuperandas projetam atingir os resultados que foram alcançados antes da pandemia em algum período do ano de 2024.
- As Recuperandas informaram que, com a manutenção do prazo médio das cerimônias, o volume de trabalho nas oficinas internas e terceirizadas permanece alto e dentro de um nível administrável. As tendências de locação de vestidos usados em favor da primeira locação (locação de peça nova) tiveram maior representatividade, sendo que, dentre as locações do varejo, 72% foram de peças usadas, fato que ocasionou aumento na utilização de materiais para reforma.
- Analisando os demonstrativos contábeis fornecidos pelas Recuperandas, foi possível observar um faturamento bruto para o mês de março de 2023 de pouco mais de R\$ 5 milhões.
- **Os vestidos de noiva permaneceram representando quase a totalidade dos bens das Recuperandas e o Balanço Patrimonial evidenciou saldo de R\$ 13,433 milhões em março de 2023, contra R\$ 13,496 milhões em fevereiro de 2023, ou seja, uma retração de R\$ 62.432,75 na rubrica do ativo imobilizado “Vestidos de Noiva para Locação”.**

Principais eventos do relatório mensal de atividade (RMA) referentes ao mês de março de 2023

- No Balanço Patrimonial de março de 2023, foi observada uma desvalorização de 6% no grupo dos Estoques ou R\$ 172 mil a menos com relação ao mês de fevereiro de 2023. Retração ínfima, ocorrida, principalmente, por conta de maiores saídas contabilizadas como “Insumos Materiais Diretos” no período analisado, fazendo com que o mês de março de 2023 terminasse com um saldo de R\$ 2,69 milhões escriturados como estoques, somando os saldos de matéria-prima e vestidos destinados para venda.
- **O Grupo Nova Noiva foi alertado e continua atento às limitações impostas pelo art. 66 da Lei 11.101/05 sobre venda ou oneração de bens do ativo não circulante, de modo que se comprometeram a não alienar bens do ativo não circulante, ainda que sejam vestidos, sem previamente informar a Administradora Judicial e ao Juízo, que proferiu em 26 de janeiro de 2022, conforme fls 7.891 e 7.892 do processo, autorização para eventuais vendas de imobilizado (vestidos de noiva), fato que trouxe uma retração de R\$ 235 mil no mês em análise, comparado com o período anterior.**
- As Receitas líquidas apresentadas em março de 2023 elevação de 40% com relação ao mês de fevereiro de 2023, acompanhando o aumento no faturamento bruto do período. Logo, o mês de março de 2023 apresentou um saldo de R\$ 4,6 milhões em Receitas líquidas, valor R\$ 1,3 milhão maior que o total de R\$ 3,3 milhões apresentado em fevereiro de 2023. Vale destacar também o saldo de R\$ 150 mil, contabilizado pelas Recuperandas com “Outras Receitas Operacionais”.
- Em março de 2023 o consolidado de todas as empresas do grupo Nova Noiva apresentou um saldo de R\$ 51 milhões contabilizados no grupo de créditos a receber, saldo 4% maior que o montante apresentado no mês de fevereiro de 2023, sendo que parte significativa desse numerário é referente a contas a receber de clientes atacadistas, que também foram afetados pela crise no mercado de casamentos e ainda não conseguiram honrar com seus compromissos junto ao grupo Nova Noiva, restando inadimplentes. **Vale destacar que 77% dos valores escriturados no “Contas a Receber” tiveram vencimentos ocorridos do período de 2008 a 2022 e apresentam remotas possibilidades de realização de recebimento.**
- No mês de março de 2023, os Demonstrativos de Resultados das Recuperandas apresentaram Despesas Operacionais (considerando o grupo de contas “Despesas Operacionais” e “Outras Despesas Operacionais”) no valor total de mais R\$ 3 milhões ou 58% do total de Receitas auferidas no período analisado, índice bem melhor que a média de 85% praticada em períodos anteriores. Já os Custos dos Produtos e Mercadorias Vendidos pelas Recuperandas representaram 6% do total de R\$ 5,3 milhões em Receitas Brutas geradas no mês de março de 2023.
- Conforme os Demonstrativos de Resultados, **o consolidado do mês analisado para todas as empresas do grupo Nova Noiva apresentou lucros líquidos de R\$ 448 mil, acumulando para o exercício de 2023, considerando apenas os três primeiros meses do ano, saldo de R\$ 878 mil em lucros líquidos.**

Principais eventos do relatório mensal de atividade (RMA) referentes ao mês de março de 2023:

- As empresas do Grupo Nova Noiva continuam demonstrando índices de liquidez inferiores a 1 em todos os cenários: na liquidez corrente com índice de 0,6 evidenciando assim não haver disponibilidade suficiente para quitar as obrigações a curto prazo, caso fosse preciso quitar as dívidas de imediato, na liquidez seca com índice de 0,6, na liquidez geral com 0,007 demonstrando não haver capacidade de as Recuperandas honrarem com os seus compromissos de curto e longo prazo contra os ativos totais, o pior resultado dentre os 4 índices analisados e liquidez imediata com índice de 0,8 o melhor resultado dentre os índices analisados.
- O endividamento fiscal evidenciou valores atualizados até março de 2023 de R\$ 23,6 milhões, destacando-se as obrigações com o INSS com R\$ 8,5 milhões, R\$ 5,4 milhões em Imposto de Renda PJ e R\$ 4,2 milhões em COFINS. Já os saldos do endividamento não sujeito à RJ, relacionados a garantia fiduciária atualizados até março de 2023, apresentaram dívidas totais de R\$ 3,9 milhões, devidos pelas Recuperandas Alpha Noivas e Modas com R\$ 2,3 milhões, JF Modas com 1,3 milhões, Oficina de Costura R\$ 121 mil e Roca Confeções R\$ 155 mil.
- As Recuperandas apresentaram um total de R\$ 1,9 milhão em tributos pagos desde o início do processo de RJ até março de 2023 (para março de 2023, destacando R\$ 1 milhão em INSS e R\$ 666 mil em IRRF. **O Grupo Nova Noiva aderiu ao programa de parcelamentos tributários, com saldos parcelados nas esferas municipais e estaduais, já a esfera federal pende ainda de aprovação do fisco, entretanto, conforme informado pelas Recuperandas no último dia 12/04/2023, o Grupo Nova Noiva optou por não aderir a novas negociações tributárias, tampouco prosseguir com o pagamento dos parcelamentos em andamento, para haver uma reserva de valores para iniciar os pagamentos devidos de classe I, fato que foi comprovado por esta AJ, bem como, para que sejam feitas reservas para o início dos pagamentos de classe III. Com isso, a Recuperanda tem o intuito de retomar negociações junto ao fisco em junho de 2023, período próximo ao vencimento da primeira parcela da Classe III que será em agosto de 2023.**
- O quadro geral de colaboradores do grupo Nova Noiva apresentou 4 admissões e 6 demissões no mês de março de 2023, totalizando assim 217 postos de trabalho ativos além dos 2 sócios, com saldo de R\$ 889 mil em salários devidos, divididos entre os 217 colaboradores ativos (já considerando as 4 admissões), 2 sócios e 6 funcionários demitidos.

Medidas estratégicas adotadas pelas Recuperandas para enfrentamento da crise

- i. **Coleção Nova Noiva 2023**: lançamento realizado em 15/03/2023;
- ii. **Coleção Center Noiva 2023**: previsão de lançamento da coleção que era em 03/2023, foi postergada para o mês 04/2023;
- iii. **Coleção Ideal Noivas 2023 (antiga Dolce Sposa)**: mantido o projeto de relançamento da marca Ideal Noivas 2023 no mercado nacional, com o objetivo de atingir as classe C e D do segmento de casamentos. Processo de fabricação iniciado em 11/2022, com previsão de lançamento no mercado para 05/2023;
- iv. **Reposicionamento de mercado do Segmento Atacado**: com a finalidade retomar a posição de liderança do mercado de noivas no Brasil, com a intenção de dar força e agilidade no atendimento on-line, segurança e pessoalidade característicos do atendimento presencial, o grupo fortaleceu a equipe comercial com o planejamento, a princípio, de contratação de 5 vendedores externos, meta de contratação essa que foi revisada para 7 vendedores a serem contratados durante os próximos 6 meses, onde 5 deles já estão em atividade. Colaboradores esses que estarão distribuídos pelas regiões de maior densidade demográfica do país, buscando assim atingir as metas do plano de recuperação;
- v. **Provável encerramento da loja física Santa Scarpa**: a atividade de comercialização de calçados do grupo passará, provavelmente, a ser feita exclusivamente por e-commerce. Detalhes sobre o fato serão apresentados nos autos pelas Recuperandas e reportados no próximo RMA.



VISÃO GERAL DAS RECUPERANDAS



Grupo Nova Noiva

O grupo Nova Noiva atua desde 1970 no segmento de moda voltada às noivas e debutantes, com locação e/ou confecção, importações e exportações de vestuário feminino, artigos congêneres, dia da noiva, moda em geral, enxovais, arranjos, sapatos, serviços de ajustes e costuras, publicação on-line de livros, jornais e demais materiais impressos com serviços gráficos executados por terceiros, turismo para noivas e comércio atacadista. Atualmente, o grupo organiza suas atividades em atacado e varejo, sendo o último em lojas físicas e e-commerce (Mercado Livre, Dafiti etc.). O grupo é conhecido por suas diversas marcas no ramo de noivas, listadas abaixo.

Nova Noiva **

NN**

OUTLET

VIASPOSA

CENTER
NOIVAS

CENTER
debutantes

DEMETRIOS
NOIVAS

S

SANTA SCARPA

Dolce Sposa

VISÃO GERAL DAS RECUPERANDAS
Grupo Nova Noiva: Histórico, Atividades e Instalações



GRUPO NOVA NOIVA – EMPRESAS EM RECUPERAÇÃO JUDICIAL

ALPHA NOIVAS E MODAS LTDA.

CNPJ 43.198.571/0001-95
 Sede: Rua 25 de janeiro, 69, Luz
 Capital social: R\$ 400.000,00

CENTER DEBUTANTES LTDA.

CNPJ 31.164.335/0001-79
 Sede: Rua São Caetano, 27, Luz
 Capital social: R\$ 100.000,00

EBTV EMPRESA BRASILEIRA DE TECIDOS E VESTIDOS LTDA.

CNPJ 19.550.959/0001-29
 Sede: Av. Tiradentes, 92, Luz
 Capital social: R\$ 100.000,00

JF MODAS LTDA.

CNPJ 51.489.300/0001-17
 Sede: Rua 25 de janeiro, 69, Luz
 Capital social: R\$ 300.000,00

SANTA SCARPA CALÇADOS E ACESSÓRIOS LTDA.

CNPJ 23.026.916/0001-16
 Sede: Rua São Caetano, 19, Luz
 Capital social: R\$ 80.000,00

ATELIER KC LTDA.

CNPJ 32.391.375/0001-16
 Sede: Rua dos Carinas, 394, Indianópolis
 Capital social: R\$ 100.000,00

CASTELO BRANCO CONFEÇÕES E COMÉRCIO LTDA.

CNPJ 47.680.657/0001-00
 Sede: Rua 25 de janeiro, 69, Luz
 Capital social: R\$ 100.000,00

OFICINA DE COSTURA MODA UM LTDA.

CNPJ 55.069.256/0001-47
 Sede: Rua 25 de janeiro, 69, Luz
 Capital social: R\$ 60.000,00

ROCA CONFEÇÕES E COMÉRCIO LTDA.

CNPJ 50.664.176/0001-16
 Sede: Rua 25 de janeiro, 69, Luz
 Capital social: R\$ 60.000,00

STILO 92 MODAS LTDA.

CNPJ 55.450.522/0001-87
 Sede: Rua 25 de janeiro, 69, Luz
 Capital social: R\$ 200.000,00

Filiais:

1. 32.391.375/0002-05 (Av. Tiradentes, 40)
2. 32.391.375/0003-88 (R. São Caetano, 13)
3. 32.391.375/0004-69 (R. São Caetano, 62)
4. 32.391.375/0005-40 (R. D. Antônio de Melo, 127)
5. 32.391.375/0006-20 (R. Prof. João de Oliveira Torres, 139)
6. 32.391.375/0007-01 (Av. Rebouças, 2.983)
7. 32.391.375/0008-92 (R. Florêncio de Abreu, 876)

Empresas enquadradas na Receita Federal do Brasil como Empresa de Pequeno Porte (EPP)

Empresas não enquadradas com Microempresa (ME) ou Empresa de Pequeno Porte (EPP)



INVESTIMENTOS REALIZADOS NOS ÚLTIMOS 5 ANOS - CONSOLIDADO



INVESTIMENTOS

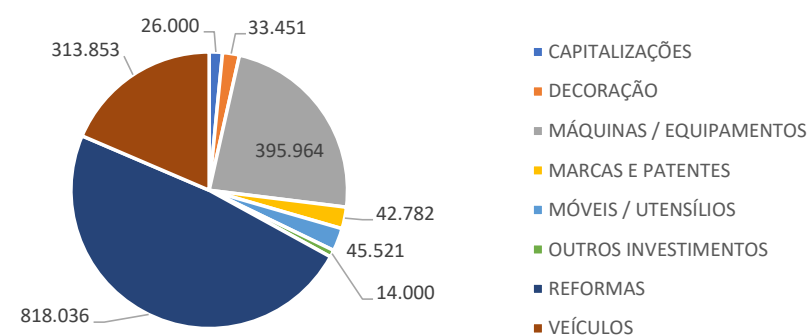
Grupo Nova Noiva: Investimentos Realizados nos últimos 5 anos



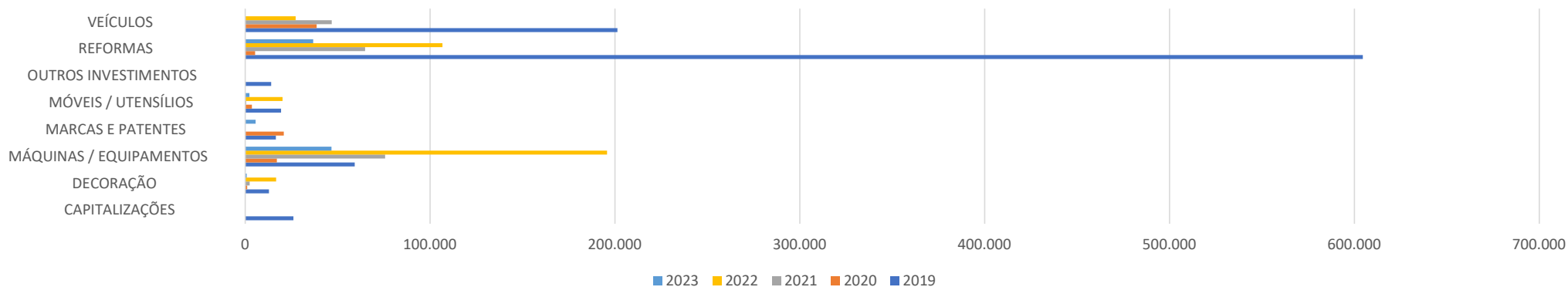
O Grupo Nova Noiva atualizou os valores destinados para investimentos, sendo assim, o saldo total acumulado para os últimos anos, até março de 2023 foi de R\$ 1,7 milhão. Conforme as principais atividades das empresas, permaneceram como maiores dispêndios as “Reformas”, os quais se referem a readequação dos vestidos, sapatos e acessórios alugados com pouco mais de R\$ 818 mil gastos no período de 2019 a março de 2023.

Descrição	2019	2020	2021	2022	2023	Total
CAPITALIZAÇÕES	26.000					26.000
DECORAÇÃO	12.732	1.024	2.302	16.608	785	33.451
MÁQUINAS / EQUIPAMENTOS	59.147	17.087	75.620	197.456	46.654	395.964
MARCAS E PATENTES	16.531	20.762			5.489	42.782
MÓVEIS / UTENSÍLIOS	19.334	3.487	405	20.073	2.222	45.521
OUTROS INVESTIMENTOS	14.000					14.000
REFORMAS	604.537	5.269	64.837	106.679	36.713	818.036
VEÍCULOS	201.317	38.567	46.717	27.252		313.853
Total	953.597	86.198	189.881	368.068	91.863	1.689.607

Grupo Nova Noiva – Investimentos totais dos últimos anos



Grupo Nova Noiva – Investimentos dos últimos anos



Fonte: Informações disponibilizadas pelas Recuperandas



FATURAMENTO E FUNCIONÁRIOS

Informações consolidadas - Grupo



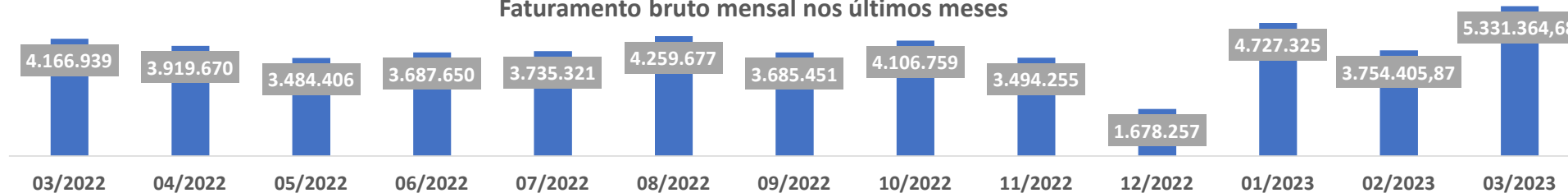
FATURAMENTO E FUNCIONÁRIOS

Grupo Nova Noiva: Informações Operacionais

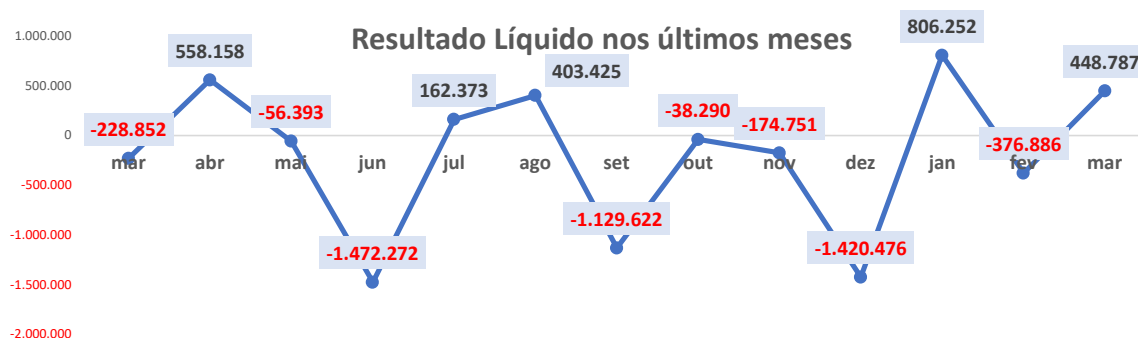


Em março de 2023 foi apresentado um total de faturamento bruto acumulado, considerando todas as empresas do grupo de Recuperandas, de pouco mais de R\$ 5,3 milhões. Comparando com o mês de fevereiro de 2023, foi possível observar que o saldo de receitas brutas do Grupo Nova Noiva apresentou uma elevação de 42%, o que representou R\$ 1,6 milhão a mais no comparativo entre fevereiro de 2023 e março de 2023. Considerando o período de fevereiro a março de 2023, o faturamento bruto consolidado de todas as empresas do grupo Nova Noiva foi de R\$ 13,8 milhões para o exercício de 2023, demonstrando uma média mensal de R\$ 4,6 milhões.

Faturamento bruto mensal nos últimos meses



EXERCÍCIO Resultado Líquido	2022												2023		Total - 2023
	mar	abr	mai	jun	jul	ago	set	out	nov	dez	jan	fev	mar		
Grupo Nova Noiva (consolidado)	-228.852	558.158	-56.393	-1.472.272	162.373	403.425	-1.129.622	-38.290	-174.751	-1.420.476	806.252	-376.886	448.787	878.153	
% do total no ano de 2022	-7%	16%	-2%	-43%	5%	12%	-33%	-1%	-5%	-42%	92%	-43%	51%	100%	
TOTAL	-228.852	558.158	506.019	-1.472.272	162.373	403.425	-1.129.622	-38.290	-174.751	-1.420.476	806.252	-376.886	448.787	878.153,21	



- Em consonância com o faturamento atingido no mês março de 2023, a operação das Recuperandas demonstrou um resultado líquido 219% melhor com relação ao saldo apresentado no mês passado, demonstrando um saldo de R\$ 448,8 mil em lucros.
- Então, ao final de março de 2023, foi possível verificar um saldo total de R\$ 478.153,21 em lucros líquidos consolidados, gerados pelas Recuperandas para o exercício de 2023, saldo positivo por conta dos lucros gerados nos meses de janeiro e março de 2023.

Fonte: Informações disponibilizadas pelas Recuperandas

FATURAMENTO E FUNCIONÁRIOS

Grupo Nova Noiva: Informações Operacionais – Quadro de Colaboradores



Ao final de março de 2023, o quadro consolidado de colaboradores do grupo Nova Noiva apresentou um saldo total de 217 postos de trabalho, ocorrendo, dentro do período analisado, 6 demissões e 4 admissões. O grupo apresentou uma somatória de R\$ 889.136 em salários devidos, divididos entre o seu corpo funcional, considerando: 217 colaboradores ativos (com 4 admissões), 6 demissões e 2 sócios. Comparando os meses de fevereiro e março de 2023, foi possível verificar uma pequena elevação de 0,2% em valores, variações ocorridas, principalmente, por conta da sazonalidade em obrigações com salários variáveis, demissões e novas admissões. **Vale ressaltar que as Recuperandas não possuem atrasos de verbas trabalhistas.**

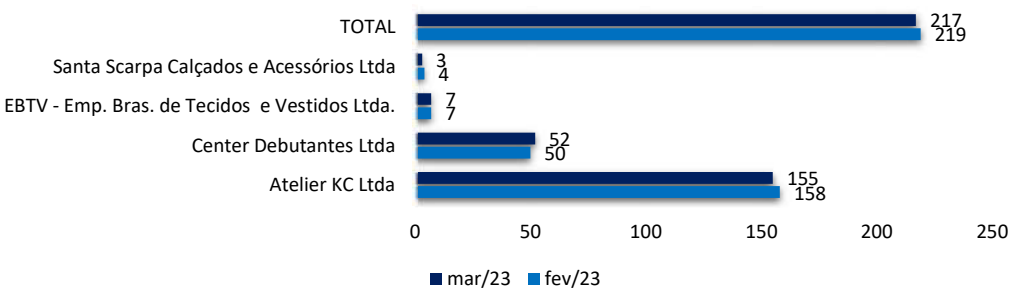
Movimentação de colaboradores - Consolidado

RECUPERANDA	fev/23	mar/23
Alpha Noivas e Modas Ltda	0	0
Atelier KC Ltda	158	155
Castelo Branco Conf. E Com. Ltda	0	0
Center Debutantes Ltda	50	52
EBTV - Emp. Bras. de Tecidos e Vestidos Ltda.	7	7
J.F. Modas Ltda	0	0
Oficina de Costura Moda Um Ltda	0	0
Roca Conf. e Com. Ltda	0	0
Santa Scarpa Calçados e Acessórios Ltda	4	3
Stilo 92 Modas Ltda	0	0
TOTAL	219	217

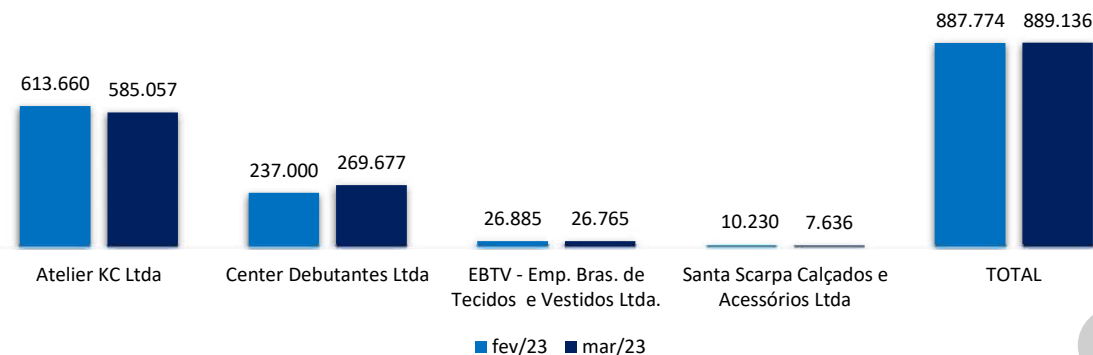
Remuneração dos colaboradores em R\$ - Consolidado

RECUPERANDA	fev/23	mar/23
Alpha Noivas e Modas Ltda	0	0
Atelier KC Ltda	613.660	585.057
Castelo Branco Conf. E Com. Ltda	0	0
Center Debutantes Ltda	237.000	269.677
EBTV - Emp. Bras. de Tecidos e Vestidos Ltda.	26.885	26.765
J.F. Modas Ltda	0	0
Oficina de Costura Moda Um Ltda	0	0
Roca Conf. e Com. Ltda	0	0
Santa Scarpa Calçados e Acessórios Ltda	10.230	7.636
Stilo 92 Modas Ltda	0	0
TOTAL	887.774	889.136

Nº de Colaboradores



Remuneração dos Colaboradores em R\$



Fonte: Informações disponibilizadas pelas Recuperandas

Este documento é cópia do original, assinado digitalmente por MICHELLE YUKIE UTSUNOMIYA e Tribunal de Justiça do Estado de São Paulo, protocolado em 31/05/2023 às 18:57, sob o número WJMJ23410462350. Para conferir o original, acesse o site https://esaj.tjsp.jus.br/pastadigital/pg/abrirConferenciaDocumento.do, informe o processo 1092391-06.2020.8.26.0100 e código FAEBB40.



**INFORMAÇÕES CONTÁBEIS E
FINANCEIRAS – FLUXO DE CAIXA**
Consolidado do grupo Nova Noiva



INFORMAÇÕES CONTÁBEIS E FINANCEIRAS

Fluxo de Caixa realizado em janeiro de 2023 – Grupo Nova Noiva (consolidado)



O Fluxo de Caixa consolidado para o mês de março de 2023 do Grupo, apresentou saídas pouco menores que as entradas, desconsiderando o saldo inicial positivo, advindo do mês anterior. As principais entradas permaneceram sendo os Recebimentos de clientes, conta que evidenciou uma elevação de 1% entre fevereiro e março de 2023.

As Recuperandas apresentaram um total de R\$ 3,713 milhões em entradas no mês de janeiro de 2023 contra um total de R\$ 3,642 milhões em saídas, desconsiderando as rubricas “Suprimento de caixa” e “Transferências entre contas”, onde as Recuperandas evidenciam saldos de entradas e saídas idênticos e com efeito nulo, demonstrando movimentações de caixa entre as empresas do grupo que, no consolidado, foram subtraídas, a fim de refletir a real situação de caixa descrito pelo grupo.

Continuação

FLUXO DE CAIXA REALIZADO	fev/23	mar/23
SALDO INICIAL	55.972	64.279
Crédito	3.674.077	3.713.519
RECEITAS DE VENDAS - RECEBIMENTO DE CLIENTES	3.674.071	3.713.140
Débito	-3.665.770	-3.642.289
ADMINISTRATIVAS - ADMINISTRAÇÃO JUDICIAL	-23.463	-23.463
ADMINISTRATIVAS - ANÁLISE DE SISTEMAS	-24.079	-26.555
ADMINISTRATIVAS - ASSESSORIA CONTÁBIL	-31.059	-32.118
ADMINISTRATIVAS - ASSESSORIA DE CRÉDITO	-700	-930
ADMINISTRATIVAS - ASSESSORIA EMPRESARIAL	-51.248	-51.245
ADMINISTRATIVAS - ASSESSORIA JURÍDICA	-50.554	-42.245
ADMINISTRATIVAS - ASSESSORIA RECUPERAÇÃO DE CRÉDITO	-2.434	-2.526
ADMINISTRATIVAS - CARTÓRIOS	-60	-61
ADMINISTRATIVAS - COMBUSTÍVEL	-10.372	-7.123
ADMINISTRATIVAS - CONDUÇÃO	-1.221	-1.163
ADMINISTRATIVAS - DESPESA JUDICIAL	-5.302	-10.049
ADMINISTRATIVAS - DESPESAS COM VEÍCULOS	-640	
ADMINISTRATIVAS - ESTACIONAMENTOS/PEDÁGIOS	-427	-355
ADMINISTRATIVAS - FRETES/CORREIOS E ENTREGAS	-29.406	-36.457
ADMINISTRATIVAS - MANUTENÇÃO DE VEÍCULOS	-8.365	-4.899
ADMINISTRATIVAS - MULTAS E INFRAÇÕES DE TRÂNSITO	-235	
ADMINISTRATIVAS - SEGUROS DE VEÍCULOS	-8.723	-8.723
ADMINISTRATIVAS - SELEÇÃO DE PESSOAL	-500	-740
ATIVOS - MÁQUINAS/EQUIPAMENTOS	-18.418	-24.240

FLUXO DE CAIXA REALIZADO	fev/23	mar/23
ATIVOS - MÓVEIS E UTENSÍLIOS		-6.022
BLOQUEIO JUDICIAL	-49.440	
COMERCIAIS - ASSESSORIA EM MARKETING	-51.055	-31.315
COMERCIAIS - BRINDES		-265
COMERCIAIS - CATÁLOGOS	-78.842	-118.418
COMERCIAIS - EVENTOS	-9.501	-7.634
COMERCIAIS - HOSPEDAGEM E-MAILS	-612	-676
COMERCIAIS - HOSPEDAGEM SITES	-6.424	
COMERCIAIS - ORGANIZAÇÃO DE EVENTOS INTERNOS	-40.000	-40.000
COMERCIAIS - PROPAGANDA ELETRÔNICA	-61.174	-61.886
COMERCIAIS - PUBLICIDADE	-3.727	-3.635
COMERCIAIS - VIAGEM E ESTADIA	-40.813	-45.242
COMERCIAL - CATÁLOGOS		-4.770
CONSUMO - DIVERSOS	-4.469	-4.811
DESPESAS FINANCEIRAS - TARIFAS		-64
DESPESAS FINANCEIRAS - AMORTIZAÇÃO DE EMPRÉSTIMOS	-58.398	-75.401
DESPESAS FINANCEIRAS - CHEQUES DEVOLVIDOS	-5.774	-2.748
DESPESAS FINANCEIRAS - DEVOLUÇÃO PARA CLIENTES	-21.331	-56.317
DESPESAS FINANCEIRAS - IOF	-1	-0
DESPESAS FINANCEIRAS - JUROS	-1	-0
DESPESAS FINANCEIRAS - RECOMPRA CHEQUES DEVOLVIDOS		-6.393
DESPESAS FINANCEIRAS - TARIFAS	-7.519	-9.133
DIVERSOS - CONSUMO		-304

Fonte: Informações disponibilizadas pelas Recuperandas

INFORMAÇÕES CONTÁBEIS E FINANCEIRAS

Fluxo de Caixa realizado em janeiro de 2023 – Grupo Nova Noiva (consolidado)



As rubricas “Fornecedores – matéria-prima” junto dos pagamentos de salários, permaneceram como as maiores baixas de caixa das Recuperandas com R\$ 900.976 e R\$ 777.882 respectivamente, para o mês de março de 2023. Outrossim, vale destacar que essas rubricas apresentaram variações ínfimas, entre fevereiro e março de 2023, refletindo a operação normal dos serviços e venda de mercadorias por parte das Recuperandas mês analisado.

Foi possível observar também pequena elevação na rubrica de “Pessoal – Salários” que apresentou alta total de R\$ 36,9 mil no período, muito por conta dos salários variáveis. Em contrapartida, a conta “Fornecedores – Produtos Acabados Para Revenda” apresentou retração de 20%, finalizando o período com saldo de R\$ 107 mil em saídas.

A conta de “Aluguel” apresentou, elevação ínfima e finalizou o mês com R\$ 209,9 mil em saídas, devido a tradicional localização das lojas das Recuperandas, principalmente no centro de São Paulo.

FLUXO DE CAIXA REALIZADO	fev/23	mar/23
FORNECEDORES - ACESSÓRIOS	-9.575	-4.445
FORNECEDORES - ATIVOS PARA LOCAÇÃO	-104.492	-159.358
FORNECEDORES - EMBALAGENS	-3.700	-9.623
FORNECEDORES - INSUMOS	-941	-941
FORNECEDORES - MATÉRIA PRIMA	-901.079	-900.976
FORNECEDORES - MATERIAL DE CONSUMO	-16.744	-25.164
FORNECEDORES - MATERIAL PARA REFORMA DE VESTIDOS	-11.186	-5.117
FORNECEDORES - MINIATURAS	-840	-4.092
FORNECEDORES - PRODUTOS ACABADOS PARA REVENDA	-134.198	-107.284
FORNECEDORES - UNIFORMES		-255
IMÓVEL - ÁGUA	-7.790	-4.409
IMÓVEL - ALUGUEL	-209.952	-209.984
IMÓVEL - DECORAÇÃO		-259
IMÓVEL - ENERGIA ELÉTRICA	-29.138	-31.046
IMÓVEL - IPTU	-23.727	-23.019
IMÓVEL - IRRF S/ ALUGUEL	-3.801	-3.801
IMÓVEL - MANUT. MAQ/ EQUIPAMENTOS	-10.632	-1.143
IMÓVEL - MANUTENÇÃO PREDIAL	-66.610	-93.492
IMÓVEL - REFORMAS		-59.333
IMÓVEL - TELEFONIA	-7.162	-7.292
IMÓVEL - VIGILÂNCIA	-7.965	-7.965
OUTROS - REEMBOLSOS DESPESAS DIVERSAS	-21.183	-23.432
PESSOAL - AJUDA DE CUSTOS	-2.626	-2.546

FLUXO DE CAIXA REALIZADO	fev/23	mar/23
PESSOAL - FÉRIAS	-28.281	-24.493
PESSOAL - FGTS	-48.250	-46.110
PESSOAL - FGTS QUITAÇÕES	-37.646	-12.269
PESSOAL - FREE LANCER	-71.078	-66.906
PESSOAL - GRATIFICAÇÕES E PRÊMIOS	-500	-150
PESSOAL - INSS	-48.683	-45.614
PESSOAL - IRRF SOBRE REMUNERAÇÕES	-16.920	-19.636
PESSOAL - MEDICINA DO TRABALHO	-3.031	-2.842
PESSOAL - QUITAÇÕES	-75.349	-83.950
PESSOAL - REFEIÇÕES	-6.999	-5.117
PESSOAL - SALÁRIOS	-740.912	-777.882
PESSOAL - SEGURO DE VIDA	-570	-570
PESSOAL - VALE COMPRAS	-5.580	-5.490
PESSOAL - VALE TRANSPORTE	-73.107	-55.498
PRODUÇÃO - ARREIMATE	-4.153	-2.685
PRODUÇÃO - BORDADO	-5.276	-2.824
PRODUÇÃO - COSTURA	-33.026	-28.791
PRODUÇÃO - LAVAGEM/PASSAGEM	-5.804	-3.125
SÓCIOS - FERNANDO	-11.146	-11.146
SÓCIOS - FILOMENA	-10.058	-10.058
TRIBUTOS - ICMS	-136.784	
TRIBUTOS - IRPJ	-539	
TRIBUTOS - IRRF S/ TERCEIROS	-765	-721

Fonte: Informações disponibilizadas pelas Recuperandas

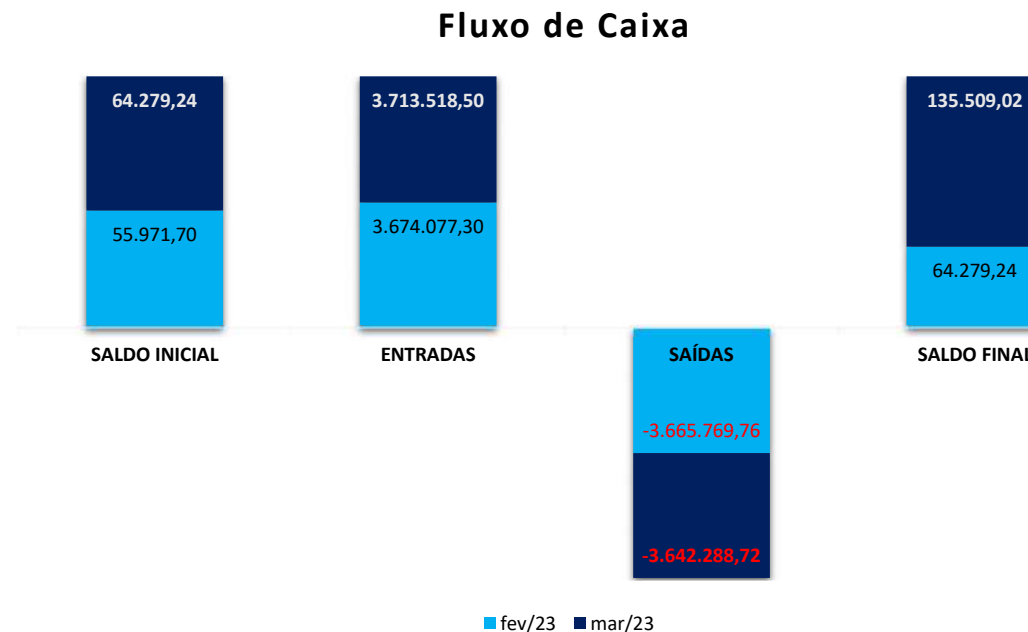
INFORMAÇÕES CONTÁBEIS E FINANCEIRAS

Fluxo de Caixa realizado em janeiro de 2023 – Grupo Nova Noiva (consolidado)



Diante da elevação de 1% nas entradas e baixa de 1% nas saídas, as Recuperandas apresentaram geração de caixa operacional positiva de R\$ 135,5 mil, saldo R\$ 71 mil maior que o mês anterior. Por fim, cumpre mencionar que o valor apresentado no fluxo de caixa, não condiz com o saldo escriturado no grupo de “Disponibilidades” do Balanço Patrimonial.

FLUXO DE CAIXA REALIZADO	fev/23	mar/23
TRIBUTOS - ISS S/ TERCEIROS	-861	-89
TRIBUTOS - PIS/COFINS/CSLL RETIDO FONTE	-2.736	-2.600
TRIBUTOS - TAXAS	-3.289	-822
TRIBUTOS - TFA/TFE	-14.801	
TOTAL	64.279	135.509



Fonte: Informações disponibilizadas pelas Recuperandas



INFORMAÇÕES CONTÁBEIS E FINANCEIRAS

Consolidado do grupo Nova Noiva



Grande parte dos bens do Grupo em Recuperação Judicial - os “Vestidos de Noiva para Locação” - permaneceram registrados na contabilidade como “Ativo Imobilizado”, em março de 2023.

Desses vestidos, grande parte permanecem destinados para locação e não são vendidos, portanto, a classificação contábil como posta não representa qualquer restrição às Recuperandas. Porém, parte dos vestidos são alienados a terceiros (seja no varejo, para as próprias noivas, mas principalmente no atacado para lojistas), o que poderia gerar conflitos em razão do art. 66 da Lei 11101/05.

A parte dos vestidos que são destinadas para vendas a terceiros estão classificados nos Estoques e as Recuperandas se comprometeram a manter o ativo imobilizado em equilíbrio. No período analisado, o Ativo Imobilizado das Recuperandas apresentou pequena baixa no montante total, diante de autorização judicial prévia para efetuarem vendas de parte do imobilizado.

O Grupo Nova Noiva apresentou saldos totais no mês de março de 2023 de R\$ 51,2 milhões em créditos a receber, advindos, principalmente, por parte de contas a receber com pequenos varejistas, rubrica que demonstrou uma elevação de 4% em relação ao mês de fevereiro de 2023. Valores estes que sofreram seguidas altas desde o início da RJ até março de 2023. Esses direitos de recebimento acumularam, segundo as Recuperandas, muito por conta da crise do novo coronavírus que atingiu fortemente os clientes lojistas, grandes consumidores dos produtos das Recuperandas. **A composição de recebimento do mês analisado segue reportado resumidamente na página 23 deste relatório, destacando que 77% ou R\$ 38 milhões dos direitos de recebimentos consolidados até março de 2023 estavam vencidos do período de 2008 a 2022, além disso, R\$ 29,9 milhões ou 60% desses créditos já estavam vencidos antes mesmo da pandemia que acometeu o mundo em 2020.**

Os Demonstrativos de Resultados, consolidados para todas as Recuperandas, apresentaram, **no mês de março de 2023 um faturamento bruto total de pouco mais de R\$ 5,3 milhões. Logo, subtraídas as deduções sobre vendas, custos, despesas operacionais e impostos, as Recuperandas geraram lucros líquidos para o mês de março de 2023 de R\$ 448.787,21.**

INFORMAÇÕES CONTÁBEIS E FINANCEIRAS

Demonstração do Resultado do Exercício – DRE – março de 2023 – Grupo Nova Noiva (consolidado)



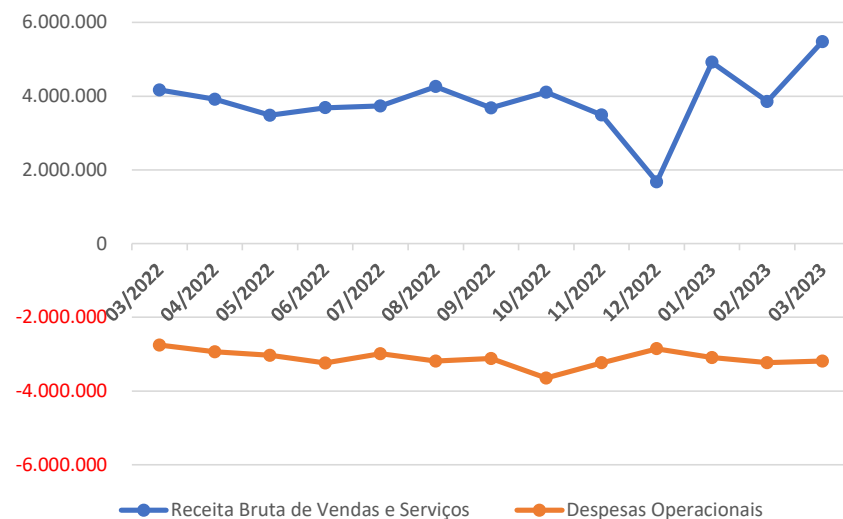
No mês analisado, as Despesas Operacionais, Outras Despesas e Despesas Financeiras (dispêndios para manutenção das operações das Recuperandas) representaram 58% do total das Receitas Brutas e Outras Receitas, percentual menor que os 84% das receitas brutas comprometidas com essas mesmas despesas em fevereiro de 2023.

O Resultado Líquido no mês de março de 2023 também apresentou lucros líquidos de R\$ 448,8 mil, fato decorrente, principalmente, por conta das maiores receitas auferidas e percentuais menores de despesas contabilizadas no mês, evidenciando que o Grupo obteve capacidade operacional satisfatória, uma vez que seus gastos foram inferiores ao seu faturamento.

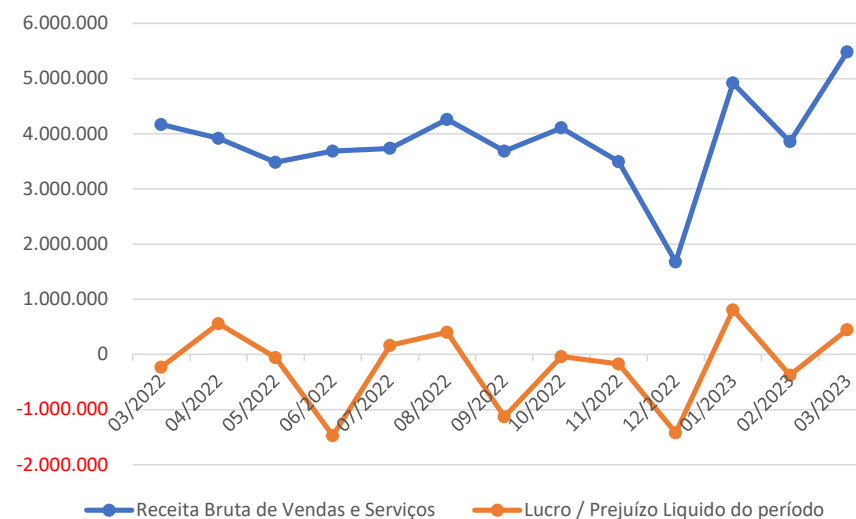
DRE	03/2022	04/2022	05/2022	06/2022	07/2022	08/2022	09/2022	10/2022	11/2022	12/2022	01/2023	02/2023	03/2023	A.V.	A.H.
Receitas Brutas e Outras Receitas	4.166.939	3.919.670	3.484.406	3.687.650	3.735.321	4.259.677	3.685.451	4.106.759	3.494.255	1.678.257	4.918.817	3.857.559	5.482.190	100%	42%
Despesas Operacionais	-2.752.275	-2.932.927	-3.030.516	-3.235.977	-2.986.411	-3.189.434	-3.114.089	-3.648.711	-3.234.451	-2.853.388	-3.090.754	-3.230.346	-3.184.171	-58%	-1%

DRE	03/2021	12/2240	05/2021	06/2021	07/2021	08/2021	09/2021	10/2021	11/2021	12/2021	01/2023	02/2023	03/2023	A.V.	A.H.
Receita Bruta de Vendas e Serviços	4.166.939	3.919.670	3.484.406	3.687.650	3.735.321	4.259.677	3.685.451	4.106.759	3.494.255	1.678.257	4.918.817	3.857.559	5.482.190	100%	42%
Lucro / Prejuízo Líquido do período	-228.852	558.158	-56.393	-1.472.272	162.373	403.425	-1.129.622	-38.290	-174.751	-1.420.476	806.252	-376.886	448.787	8%	219%

Receitas x Despesas



Receitas x Lucros ou Prejuízos



Fonte: Informações disponibilizadas pelas Recuperandas

*A.H. = Análise Horizontal
*A.V. = Análise Vertical

INFORMAÇÕES CONTÁBEIS E FINANCEIRAS

Demonstração do Resultado do Exercício – DRE – março de 2023 – Grupo Nova Noiva (consolidado)

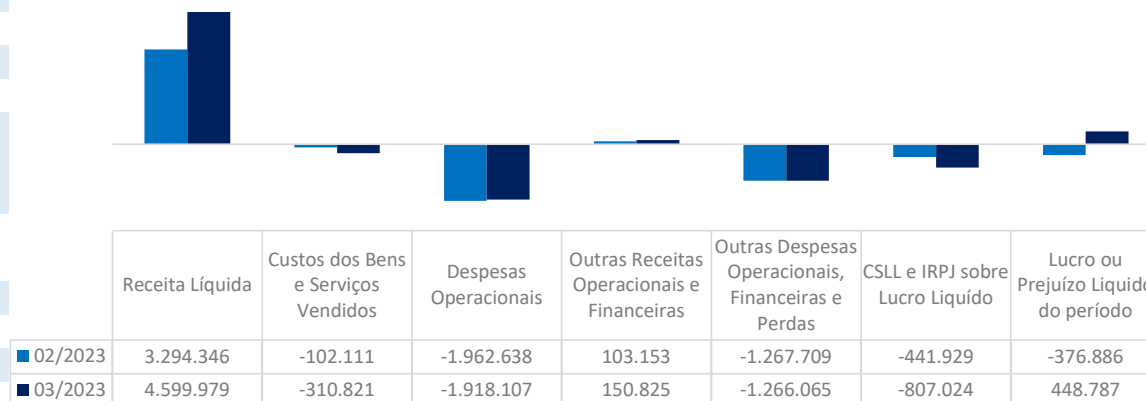


Em março de 2023, as receitas de algumas Recuperandas advindas do varejo permaneceram contabilizadas na empresa Atelier KC, as vendas do varejo e e-commerce efetuadas na unidade Santa Scarpa foram contabilizadas pela própria Santa Scarpa, as vendas no varejo da Nova Noiva Outlet foram contabilizadas pela EBTV, as vendas no varejo pela Center Debutantes e atacado das demais empresas do grupo de Recuperandas foram contabilizadas pela Center Debutantes, receitas essas que consolidadas apresentaram um montante total de R\$ 5.331.364,68 no período analisado, gerando um lucro mensal de R\$ 448.787,21.

*A.H. = Análise Horizontal
*A.V. = Análise Vertical

DRE	02/2023	03/2023
Receita Bruta de Vendas e Serviços	3.754.406	5.331.365
Deduções da Receita Bruta	-460.060	-731.386
Receita Líquida	3.294.346	4.599.979
Custos dos Bens e Serviços Vendidos	-102.111	-310.821
Resultado Operacional Bruto	3.192.235	4.289.157
Despesas Operacionais	-1.962.638	-1.918.107
Resultado Operacional Líquido	1.229.598	2.371.051
Outras Receitas Operacionais e Financeiras	103.153	150.825
Outras Despesas Operacionais, Financeiras e Perdas	-1.267.709	-1.266.065
Resultado antes do Imposto de Renda e CSLL	65.043	1.255.811
CSLL e IRPJ sobre Lucro Líquido	-441.929	-807.024
Lucro ou Prejuízo Líquido do período	-376.886	448.787

DRE (Em milhares R\$)



No período analisado houve uma elevação de 42% em receitas brutas, na comparação entre os meses de fevereiro de 2023 e março de 2023. As Recuperandas também apresentaram saldos de pouco menos de R\$ 4,6 milhões em Receitas Líquidas, valor apresentado após as deduções de devoluções, cancelamentos e impostos sobre as vendas de produtos e serviços. Logo, as deduções sobre vendas apresentaram elevação de 59%, acompanhando o faturamento bruto, enquanto que os custos de produção triplicaram no comparativo com fevereiro de 2023. Seguindo essas “altas”, o saldo de Resultado Operacional Bruto foi 34% maior no período analisado, acompanhando o aumento nas receitas brutas.

Em março de 2023 foi possível verificar uma redução de 2% nas despesas operacionais, com essa redução, as despesas se mostraram menores que os valores praticados em períodos anteriores diante das receitas geradas. No mês em análise se destaca o saldo de R\$ 1,2 milhão contabilizado em Outras Despesas Operacionais, rubrica esta onde são contabilizadas as despesas com consertos de vestidos (maior numerário dentro deste grupo de contas), despesas com *freelancer*, despesas com costureiras, despesas com eventos e divulgação da marca, dentre outros dispêndios inerentes às operações das Recuperandas.

As Recuperandas geraram, no mês de março de 2023, lucros líquidos de R\$ 448,8 mil, bom resultado, principalmente se comparado aos R\$ 376,8 mil em prejuízos gerados no mês de fevereiro de 2023. O resultado positivo apresentado no mês analisado se deu por conta do maior faturamento, aliado a um percentual de despesas sobre as receitas menor que o saldo corriqueiramente apresentado pelas Recuperandas, fato que demonstrou a viabilidade das empresas no mês analisado.



CONTAS A RECEBER - MARÇO DE 2023 - BALANÇO PATRIMONIAL		
VENCIMENTO – EXERCÍCIO	VALOR (R\$)	%
2008	4.233.549,82	9%
2009	3.573.208,09	7%
2010	4.333.522,49	9%
2011	4.985.079,84	10%
2012	3.319.435,30	7%
2013	4.502.174,49	9%
2014	192.261,30	0%
2015	664.898,19	1%
2016	967.996,84	2%
2017	989.309,03	2%
2018	594.810,81	1%
2019	1.549.202,70	3%
2020	6.396.336,87	13%
2021	1.117.477,67	2%
2022	641.321,50	1%
2023	10.368.052,67	21%
2024	681.797,66	1%
2025	263.405,31	1%
2026	112.143,32	0%
2027	7.100,00	0%
2028	4.200,00	0%
2029	4.200,00	0%
2030	4.200,00	0%
2031	4.200,00	0%
2032	4.200,00	0%
2033	4.200,00	0%
2034	3.193,04	0%
TOTAL	49.521.476,94	100%



Grande parte dos ativos do Grupo Nova Noiva são compostos pelo grupo de “Contas a Receber”, logo, com a abertura do saldo contabilizado no mês de março de 2023, é possível verificar que a maior parte desse numerário (pouco mais de R\$ 38 milhões ou 77% do total) apresentam títulos vencidos do período de 2008 a 2022, evidenciando remota probabilidade de realização do recebimento desses títulos.

Foi possível observar também que, em março de 2023, o total de 49.521.476,94 estava distribuído entre 2.833 clientes, sendo que os devedores com maiores valores devidos para as Recuperandas permaneceram sendo: Flower Noivas com R\$ 1.134.030,76, Derek Bragheto com R\$ 687.133,24 e Belíssima Noivas R\$ 679.198,36, clientes esses que representam apenas 5% do total de recebimentos de direito do grupo NN, comprovando assim a grande pulverização de seus negócios junto aos pequenos comerciantes.

Fonte: Informações disponibilizadas pelas Recuperandas

INFORMAÇÕES CONTÁBEIS E FINANCEIRAS

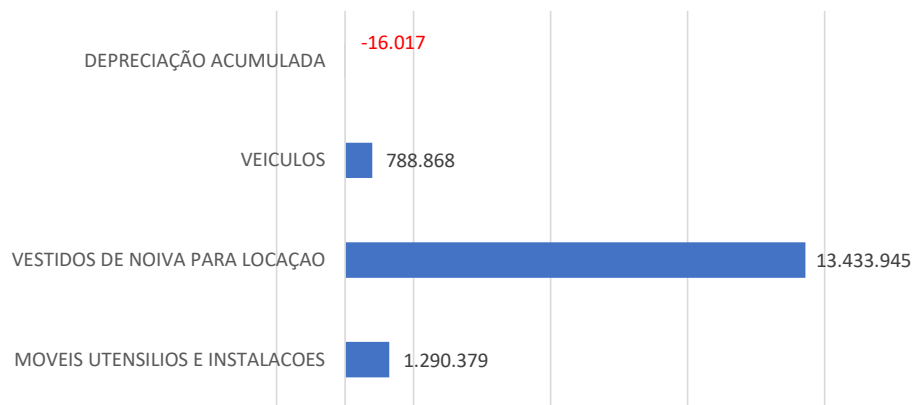
Imobilizado conforme Balanço Patrimonial – Grupo Nova Noiva (consolidado)



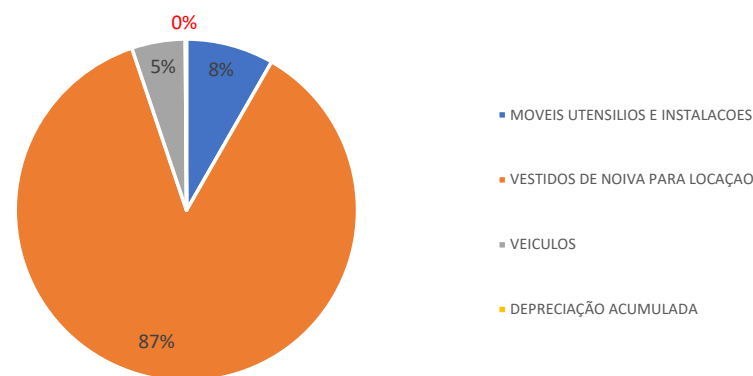
As Recuperandas apresentaram no Balanço Patrimonial consolidado em março de 2023 um imobilizado com total de R\$ 15,5MM, com percentuais divididos da seguinte maneira: 87% classificados como Vestidos de Noiva para Locação, 8% relacionados como Móveis Utensílios e Instalações, 5% escriturados como Veículos e 0,1% em Depreciações Acumuladas. Foi possível verificar uma baixa de 0,2% ou R\$ 49.925,34 nos saldos de imobilizados no comparativo entre os meses de fevereiro de 2023 e março de 2023, baixas essas que tiveram prévia autorização judicial. Sobre este ponto, foi solicitado que a Recuperanda apresente os documentos que lastreiem as baixas dos imobilizados.

IMOBILIZADO	03/2022	04/2022	05/2022	06/2022	07/2022	08/2022	09/2022	10/2022	11/2022	12/2022	01/2023	02/2023	03/2023	A.V.	A.H.
MOVEIS UTENSILIOS E INSTALACOES	1.188.773	1.190.032	1.193.798	1.199.647	1.205.510	1.208.586	1.217.656	1.235.172	1.260.623	1.260.623	1.264.878	1.276.019	1.290.379	8%	1,1%
VESTIDOS DE NOIVA PARA LOCAÇÃO	14.272.020	14.157.755	14.067.959	14.048.939	14.080.905	14.033.900	13.941.248	13.829.929	13.699.703	13.700.692	13.740.940	13.496.378	13.433.945	87%	-0,5%
VEICULOS	788.868	788.868	788.868	788.868	788.868	788.868	788.868	788.868	788.868	788.868	788.868	788.868	788.868	5%	0,0%
DEPRECIACÃO ACUMULADA	-3.462	-4.003	-4.607	-5.267	-5.564	-6.394	-7.378	-8.362	-9.720	-11.078	-12.530	-14.165	-16.017	0%	13,1%
TOTAL DO ATIVO	16.246.199	16.132.653	16.046.018	16.032.187	16.069.719	16.024.960	15.940.394	15.845.607	15.739.474	15.739.104	15.782.155	15.547.100	15.497.175	100%	-0,3%

Imobilizado - Valor por categoria em março de 2023



Imobilizado - Percentagem por categoria em março de 2023



* A.V. = Análise Vertical

* A.H. = Análise Horizontal

Nota: Em reunião no dia 13/05/2021 com a equipe de contabilidade, advogados e diretoria do grupo Nova Noiva, fomos informados de que parte das “Mercadorias Para Revenda” classificados como Estoques, teriam um percentual dos saldos reclassificados para o Imobilizado, restabelecendo assim, um saldo superior ao valor de imobilizados apresentados em 01/10/2020 (início do processo de RJ) e, que equivocadamente tivera o seu saldo reduzido nos meses de novembro e dezembro de 2020. Foi possível notar que essas reclassificações foram refletidas no Balanço Patrimonial de maio de 2021, não prejudicando o correto andamento do processo de Recuperação Judicial.

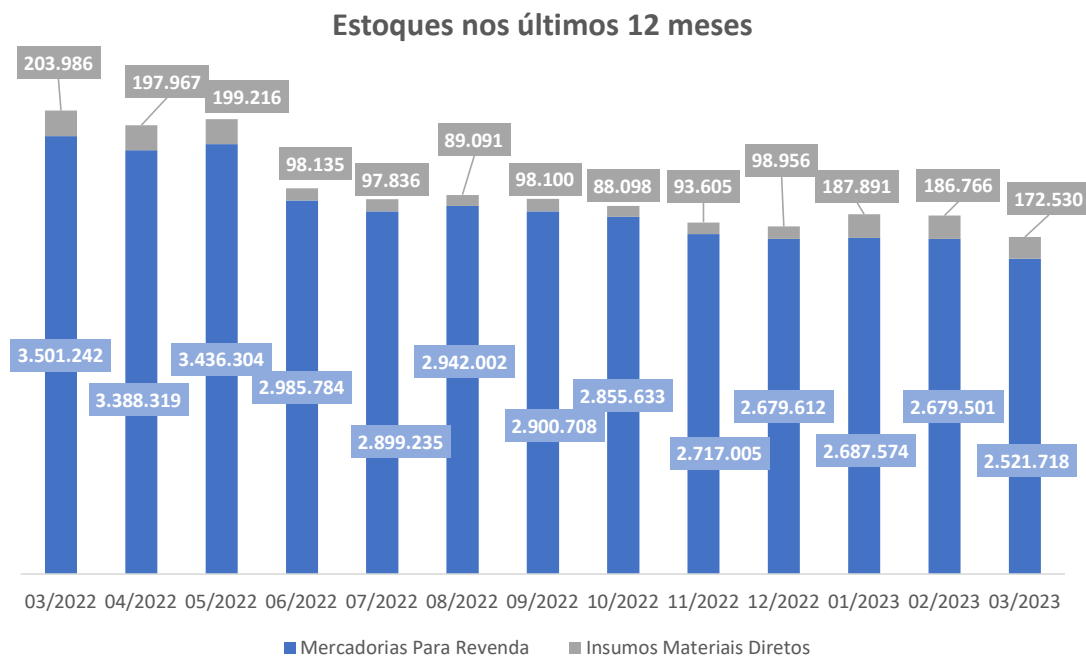
Fonte: Informações disponibilizadas pelas Recuperandas

Este documento é cópia do original, assinado digitalmente por MICHELLE YUKIE UTSUNOMIYA e Tribunal de Justiça do Estado de São Paulo, protocolado em 31/05/2023 às 18:57, sob o número WJMJ23410462350. Para conferir o original, acesse o site https://esaj.tjsp.jus.br/pastadigital/pg/abrirConferenciaDocumento.do, informe o processo 1092391-06.2020.8.26.0100 e código FAEBB40.

INFORMAÇÕES CONTÁBEIS E FINANCEIRAS
Estoques conforme o Balanço Patrimonial – Grupo Nova Noiva (consolidado)



ESTOQUES	03/2022	04/2022	05/2022	06/2022	07/2022	08/2022	09/2022	10/2022	11/2022	12/2022	01/2023	02/2023	03/2023
Mercadorias Para Revenda	3.501.242	3.388.319	3.436.304	2.985.784	2.899.235	2.942.002	2.900.708	2.855.633	2.717.005	2.679.612	2.687.574	2.679.501	2.521.718
Insumos Materiais Diretos	203.986	197.967	199.216	98.135	97.836	89.091	98.100	88.098	93.605	98.956	187.891	186.766	172.530
TOTAL	3.705.228	3.586.286	3.635.520	3.083.919	2.997.072	3.031.094	2.998.808	2.943.731	2.810.609	2.778.568	2.875.465	2.866.267	2.694.248



Grande parte dos bens e direitos do Grupo Nova Noiva permanecem sendo os “Vestidos de Noiva para Locação” que, até o mês de março de 2023 apresentavam numerários classificados, em maior parte, como Ativo Imobilizado, valores esses que, conseqüentemente, não aparecem em sua totalidade nos estoques das Recuperandas.

No mês de março de 2023, o consolidado de todos os estoques demonstrados no Balanço Patrimonial apresentaram um saldo R\$ 172 mil menor do que o montante apresentado no mês de fevereiro de 2023.

Sendo assim, o Grupo Nova Noiva apresentou um saldo total para o mês de março de 2023 de pouco mais de R\$ 2,69 milhões em estoques, contabilizados como Mercadorias para Revenda e Insumos de Materiais Diretos, evidenciando uma retração 6% no período analisado, fato ocorrido por conta natural de entradas e saídas de mercadorias inerentes ao andamento das operações plenas das Recuperandas, estando também em consonância com o aumento do faturamento no período.

Fonte: Informações disponibilizadas pelas Recuperandas

INFORMAÇÕES CONTÁBEIS E FINANCEIRAS

Balanco Patrimonial – março de 2023 – Grupo Nova Noiva (consolidado) – Ativos



ATIVO	02/2023	03/2023	A.H	A.V
ATIVO CIRCULANTE	55.172.776	56.851.232	3%	79%
DISPONIBILIDADES	533.881	605.511	13%	1%
ADIANTAMENTOS	867.681	894.607	3%	1%
CONTAS A RECEBER	47.795.658	49.578.141	4%	68%
TRIBUTOS A RECUPERAR / COMPENSAR	782.653	760.034	-3%	1%
ESTOQUES	2.866.267	2.694.248	-6%	4%
DESPESAS DO EXERCICIO SEGUINTE	2.326.636	2.318.691	0%	3%
ATIVO NÃO CIRCULANTE	15.580.626,40	15.538.027,06	0%	21%
IMOBILIZADO GERAL	15.547.099,88	15.497.174,54	0%	21%
INTANGIVEL	33.527	40.853	22%	0%
TOTAL DO ATIVO	70.753.403	72.389.259	2%	100%

O Grupo Nova Noiva, em seu Balanço Patrimonial consolidado do período de março de 2023, apresentou ativos de curto prazo com um total de R\$ 56,8 milhões, o que representou 79% do total de bens e direitos das Recuperandas, sendo este saldo 3% maior que o total de R\$ 55,1 milhões apresentados em fevereiro de 2023, fato ocorrido, principalmente, pela elevação nos “Créditos - Contas a Receber”, com pouco menos de R\$ 1,8 milhão a mais, em comparação com o mês anterior, em vendas faturadas com pagamento(s) a prazo e contabilizadas nesse grupo de contas no mês de março de 2023.

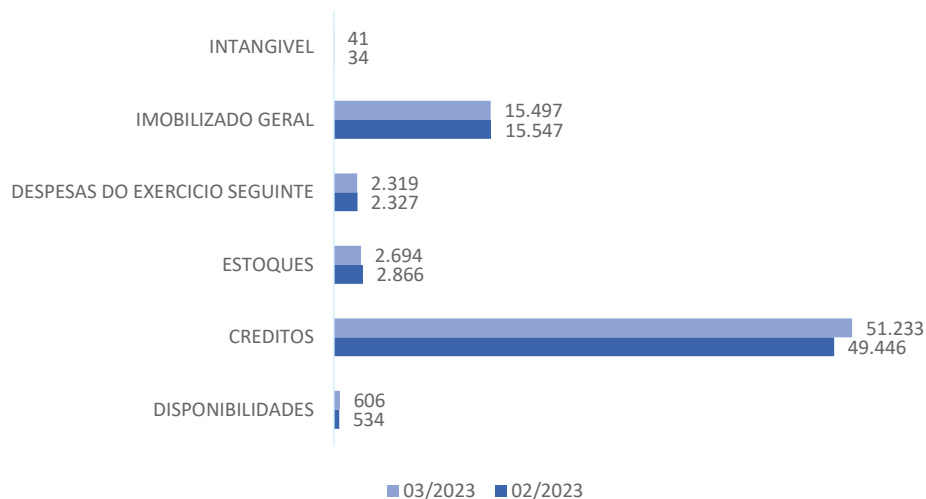
O grupo das “Disponibilidades”, onde estão os valores de caixa e similares, evidenciou um saldo de R\$ 605,5 mil no período de março de 2023, valor que representou apenas 1% dos ativos totais, demonstrando uma elevação de 13% com relação ao mês de fevereiro de 2023.

Dentro do grupo contabilizado como “Créditos – Contas a Receber”, a rubrica de maior relevância permaneceu sendo a “Clientes a Receber com Partes Relacionadas no País”, conta essa onde são contabilizadas as dívidas dos pequenos comerciantes (maiores clientes do grupo Nova Noiva) junto as Recuperandas, com uma elevação de 4% no período analisado e um saldo de pouco menos de R\$ 49,5 milhões em direitos de recebimento por parte das Recuperandas.

Em março de 2023, foi possível observar uma retração no grupo onde foram contabilizados os estoques de mercadorias para revenda e insumos de materiais diretos que, em fevereiro de 2023, era de R\$ 2,86 milhões e finalizou março de 2023 com R\$ 2,69 milhões.

Diante de autorização judicial prévia, as Recuperandas, no período analisado, apresentaram vendas que afetaram o saldo dos Ativos Imobilizados, demonstrando uma baixa de 0,3% ou pouco menos de R\$ 50 mil entre fevereiro e março de 2023. Mesmo assim, os valores escriturados no mês analisado permanecem maiores que os valores de ativo imobilizado apresentados no início do processo de Recuperação Judicial em 01/10/2020, sendo que, ao final de março de 2023, ficou evidenciado um saldo de 15.547.174,54.

Ativos (mil R\$) - Variações – fev. e mar. 2023



Fonte: Informações disponibilizadas pelas Recuperandas

*A.H. = Análise Horizontal
*A.V. = Análise Vertical

INFORMAÇÕES CONTÁBEIS E FINANCEIRAS

Balanco Patrimonial – março de 2023 – Grupo Nova Noiva (consolidado) – Passivos



PASSIVO	02/2023	03/2023	A.H	A.V
PASSIVO CIRCULANTE	89.388.569	89.833.131	0%	100%
BENEFICIOS E ENCARGOS SOCIAIS	18.979.012	19.175.416	1%	21%
FORNECEDORES	994.125	1.142.549	15%	1%
CONTAS A PAGAR	600	600	0%	0%
EMPRESTIMOS OU FINANCIAMENTOS	40.149.326	40.013.791	0%	45%
OBRIGACOES FISCAIS	17.171.640	17.391.056	1%	19%
PROVISOES	11.385.318	11.450.310	1%	13%
OUTRAS OBRIGACOES	708.548	659.408	-7%	1%
PASSIVO A DESCOBERTO	-18.635.167	-17.443.872	-6%	-19%
CAPITAL SOCIAL	1.500.000	1.500.000	0%	2%
LURO / PREJUÍZO ACUMULADO	-20.135.167	-18.943.872	-6%	-21%
TOTAL DO PASSIVO	70.753.403	72.389.259	2%	81%

O grupo dos passivos das Recuperandas, apresentaram uma elevação de 2% entre fevereiro de 2023 e março de 2023, todos esses passivos permaneceram escriturados como obrigações de pagamento com prazo menor ou igual a 365 dias, não havendo, portanto, obrigações de longo prazo. Logo, as Recuperandas apresentaram em março de 2023 um saldo total de R\$ 89,8 milhões em Passivos Circulantes, permanecendo como maiores passivos no período os “Empréstimos ou Financiamentos”.

O grupo em que foram escriturados os “Benefícios e Encargos Sociais” representaram 21% do total de obrigações a pagar no período analisado, totalizando R\$ 19 milhões em obrigações trabalhistas no mês de março de 2023, grupo esse formado pelas contas de Salários e Remunerações a Pagar, INSS e FGTS a Recolher. Essas Obrigações Trabalhistas e Sociais, demonstraram uma elevação pequena de 1% com relação a fevereiro de 2023. Para este grupo de contas, as Recuperandas registraram alta de R\$ 196 mil, com o provisionamento de novas obrigações de pouco menos de R\$ 1,5 milhão, contra R\$ 1,2 milhão em baixas.

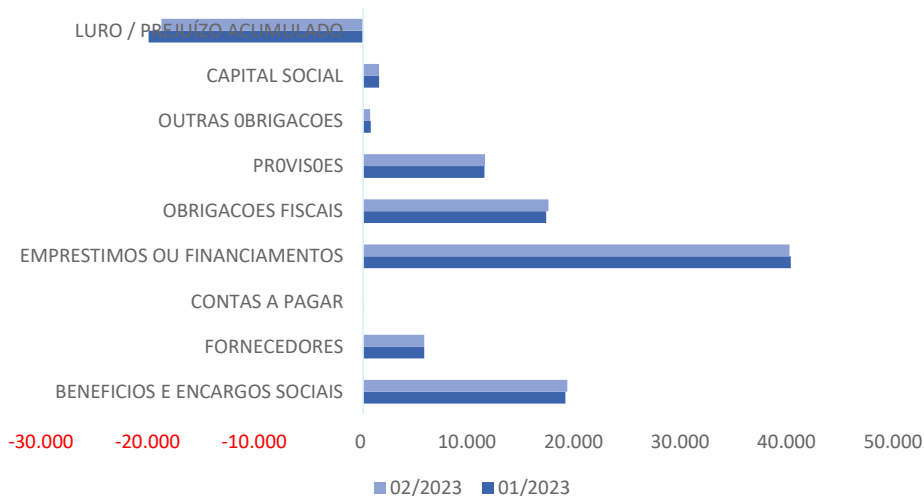
Os **Empréstimos ou Financiamentos**, com R\$ 40 milhões no período analisado, demonstraram uma retração de 0,3% (R\$ 135.534,02) no comparativo entre os meses de fevereiro de 2023 e março de 2023, evidenciando que o Grupo Nova Noiva além de não aumentar suas obrigações com capital de terceiros, tem gradualmente pago parte dessas obrigações.

As **Obrigações Fiscais**, por sua vez apresentaram, conforme o Balanço Patrimonial, saldo acumulado de R\$ 17 milhões em março de 2023, montante 1% maior que o valor apresentado em fevereiro de 2023. Logo, no mês em referência a Recuperanda registrou alta de R\$ 219 mil, diante do provisionamento de novas obrigações e a paralisação na negociação do passivo tributário. Vale salientar que no mês em análise as Recuperandas informaram a baixa de R\$ 525,8 mil em tributos, contra R\$ 745 mil em novas obrigações fiscais reconhecidas em março de 2023.

O grupo “**Provisões**”, que refere-se às dívidas futuras já previstas, foram escrituradas como valores de obrigações com IRPJ (Imposto de Renda Pessoal Jurídica) com uma baixa de R\$ 17,7 mil contra R\$ 609,5 mil em novas obrigações e CSLL (Contribuição Social sobre Lucro Líquido) com baixa de R\$ 8,5 mil e R\$ 223,7 mil em novas obrigações no mês, ambas obrigações somadas representaram 13% dos passivos totais das Recuperandas em março de 2023, com elevação total de 1% no período analisado.

Ao final de março de 2023 as Recuperandas apresentaram, mesmo diante do bom resultado no mês analisado, saldos de prejuízos acumulados de quase 12 vezes maiores que o Capital Social de R\$ 1,5 milhão investido no grupo, causando saldos de Patrimônio Líquido negativos (Passivo a Descoberto), onde o total de ativos não é suficiente para pagar o total de passivos. Foi possível observar que o Passivo a Descoberto apresentou uma saldo com variação positiva de 6% entre fevereiro de 2023 e março de 2023, fato que manteve as Recuperandas com saldo elevado de insolvência diante de seus passivos, porém com uma pequena melhora.

Passivos (mil R\$) - Variações – jan. e fev. 2023



Fonte: Informações disponibilizadas pelas Recuperandas

*A.H. = Análise Horizontal
*A.V. = Análise Vertical



INFORMAÇÕES CONTÁBEIS E
FINANCEIRAS
ÍNDICES DE LIQUIDEZ



INFORMAÇÕES CONTÁBEIS E FINANCEIRAS

Índices de Liquidez – Grupo Nova Noiva



Os índices de liquidez avaliam a capacidade de pagamento da empresa frente às suas obrigações. Sendo de grande importância para a administração da continuidade da empresa. **A partir dos valores obtidos nos demonstrativos contábeis de março de 2023, nota-se que todos os índices de liquidez do grupo de Recuperandas permanece com resultados inferiores a 1, indicando que a Nova Noiva não possui ativos suficientes para arcar com seus passivos em nenhum dos 4 cenários, conforme abaixo:**

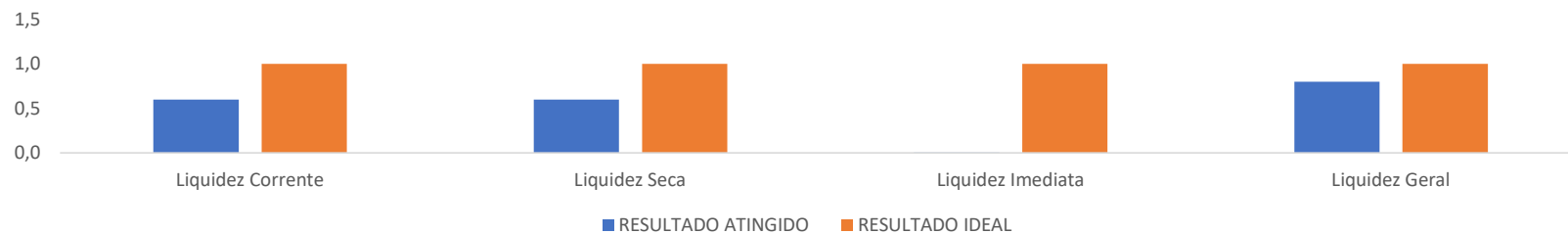
Recuperanda	Liquidez Corrente	01/2023	Índice	02/2023	Índice	03/2023	Índice
Grupo Nova Noiva (consolidado)	Ativo Circulante	54.677.935,39	0,6	55.172.776,28	0,6	56.851.232,38	0,6
	Passivo Circulante	88.751.977,37		89.388.569,18		89.833.131,46	

Recuperanda	Liquidez Seca	01/2023	Índice	02/2023	Índice	03/2023	Índice
Grupo Nova Noiva (consolidado)	Ativo Circulante - Estoques	51.802.470,62	0,6	52.306.509,03	0,6	54.156.984,31	0,6
	Passivo Circulante	88.751.977,37		89.388.569,18		89.833.131,46	

Recuperanda	Liquidez Imediata	01/2023	Índice	02/2023	Índice	03/2023	Índice
Grupo Nova Noiva (consolidado)	Disponível	477.560,41	0,005	533.881,22	0,006	605.511,00	0,007
	Passivo Circulante	88.751.977,37		89.388.569,18		89.833.131,46	

Recuperanda	Liquidez Geral	01/2023	Índice	02/2023	Índice	03/2023	Índice
Grupo Nova Noiva (consolidado)	Ativo Circ. + Real. Longo Prazo	70.493.616,54	0,8	70.753.402,68	0,8	72.389.259,44	0,8
	Passivo Circulante + Passivo ã Circulante	88.751.977,37		89.388.569,18		89.833.131,46	

Liquidez Geral - 03/2023



Fonte: Informações disponibilizadas pelas Recuperandas



ENDIVIDAMENTO:
CRÉDITOS SUJEITOS

Consolidado Grupo Nova Noiva



ENDIVIDAMENTO

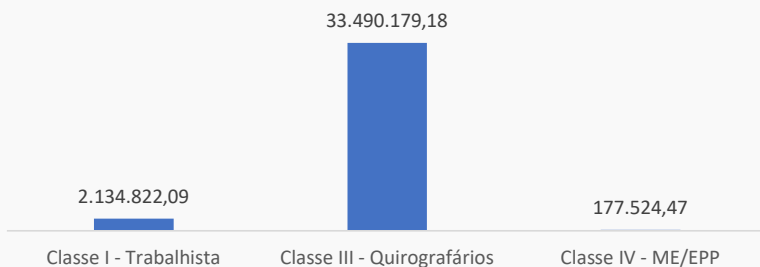
Créditos Sujeitos à Recuperação Judicial – Endividamento Grupo Nova Noiva



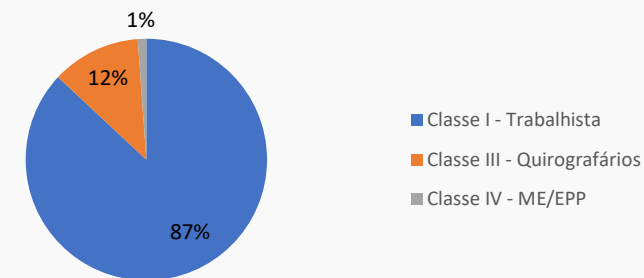
Os créditos atualmente sujeitos à Recuperação Judicial do grupo somam a quantia de R\$ 46,5 MM, **créditos esses que não consideram o deságio proposto pelas Recuperandas e aprovado em Assembleia Geral de Credores**, conforme a lista consolidada da Administradora Judicial:

Classe	Quantidade de Credores	Qtd de Credores (%)	Valor Total (R\$)	Deságio	Saldo Após Deságio (R\$)	Saldo Após Deságio (%)
Classe I - Trabalhista	306	86%	7.116.073,63	70%	2.134.822,09	6%
Classe III - Quirografários < R\$ 180 mil	21	6%	829.512,59	0%	829.512,59	2%
Classe III - Quirografários > R\$ 180 mil	23	6%	38.424.313,63	15%	32.660.666,59	92%
Classe IV - ME/EPP	2	1%	63.318,55	0%	63.318,55	0%
Classe IV - ME/EPP (mediação)	2	1%	134.359,90	15%	114.205,92	0%
TOTAL	354	100%	46.567.578,30		35.688.319,81	100%

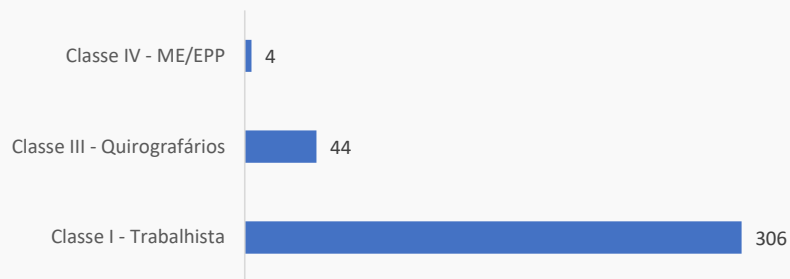
Valores Sujeitos a RJ por Classe – Pós Deságio



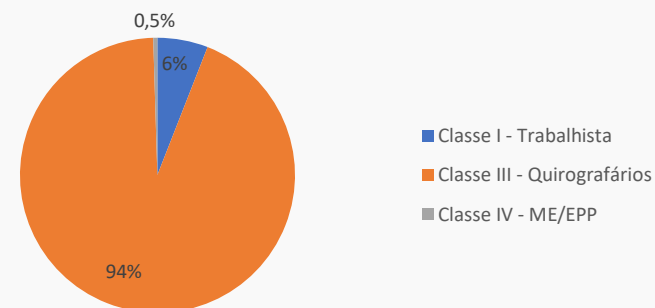
Percentual de Créditos Sujeitos a RJ



Credores Relacionados na RJ



Valores Sujeitos a RJ – Pós Deságio



Fonte: Relação de Credores da Administradora Judicial.

Habilitações de crédito administrativas

Nos termos da decisão de fls. 4959/4961, os credores munidos de sentença condenatória poderão, a qualquer tempo, requerer a inclusão/retificação de seu crédito perante a Administradora Judicial, encaminhando sentença e demais documentos pertinentes por e-mail (rj.novanoiva@excelia.com.br). Mensalmente, com a apresentação do relatório mensal, a Administradora Judicial apresentará parecer sobre os pedidos de inclusão de créditos. Não havendo impugnação, será determinada a inclusão automática no QGC.

Credor(a)	Classe	Valor 2º Edital	Valor sentença/certidão	Valor ajustado (*)	Processo
Kátia Masotti (rejeitado)	I	R\$ -	R\$ 7.500,00	R\$ -	1100742-75.2021.8.26.0100
Antonio Laurentino de Souza	I	R\$ 18.853,29	R\$ 60.000,00	R\$ 44.883,27	1001415-35.2021.5.02.0082
Luciane Curcelli Ribeiro Perino	III	R\$ -	R\$ 3.869,80	R\$ 2.506,85	0008884-72.2020.8.26.0016
Maria Isabel Moreira Batista da Silva	I	R\$ 34.319,39	R\$ 55.532,96	R\$ 51.051,63	1001232-36.2020.5.02.0038



ENDIVIDAMENTO:
CRÉDITOS NÃO SUJEITOS
Consolidado Grupo Nova Noiva



ENDIVIDAMENTO

Créditos Não Sujeitos à Recuperação Judicial – Garantia fiduciária

A relação dos créditos com garantia fiduciária (art. 47, §2º), atualizada para o mês de março de 2023, demonstrou valores devidos pelo grupo Nova Noiva que totalizavam R\$ 3.938.125,92 sob a responsabilidade das Recuperandas Alpha Noivas e Modas, JF Modas, Oficina de Costura Moda Um e Roca Confeções. Assim como nos períodos anteriores, não foram demonstrados valores não sujeitos à Recuperação Judicial garantidos por alienação fiduciária para as demais empresas do grupo.

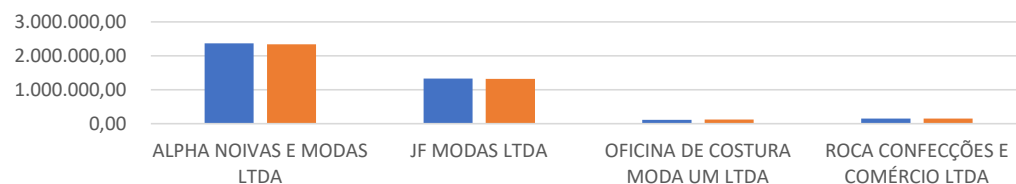
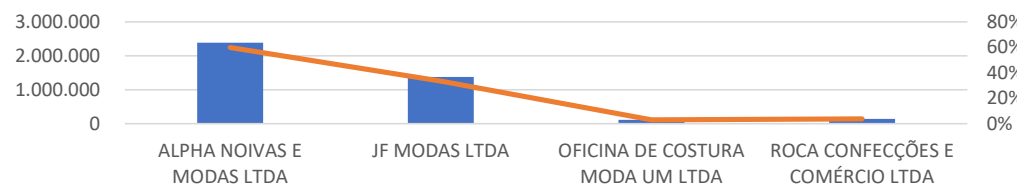
Foi possível verificar que as Recuperandas reduziram em 8% ou pouco menos de R\$ 41 mil as dívidas garantidas com alienação fiduciária no período entre fevereiro e março de 2023.

**CONSOLIDADO**

RECUPERANDA	fev/23	mar/23
ALPHA NOIVAS E MODAS LTDA	2.370.880,38	2.339.019,57
JF MODAS LTDA	1.335.504,42	1.322.457,51
OFICINA DE COSTURA MODA UM LTDA	119.209,70	121.033,87
ROCA CONFECÇÕES E COMÉRCIO LTDA	153.269,61	155.614,97
TOTAL	3.978.864,11	3.938.125,92

OBRIGAÇÕES POR RECUPERANDA

RECUPERANDA	CREDOR	fev/23	mar/23	Var. (R\$)	Var. (%)
ALPHA NOIVAS E MODAS LTDA	AMÉRICO PEREIRA DA COSTA	102.180	103.743	1.564	2%
	BANCO DAYCOVAL S.A.	453.431	420.006	-33.424	-7%
	CAIXA ECONÔMICA FEDERAL	1.815.270	1.815.270	0	0%
JF MODAS LTDA	ALEXANDRE FERREIRA DE OLIVEIRA	664.963	661.320	-3.643	-1%
	ALZIRA CONCEIÇÃO SIMÕES	364.849	363.910	-939	0%
	GUILHERME MARTINGO CASTELO	109.686	110.245	559	1%
	MAX LEON GRANDIN JUNIOR	196.006	186.982	-9.024	-5%
OFICINA DE COSTURA MODA UM LTDA	AMÉRICO PEREIRA DA COSTA	119.210	121.034	1.824	2%
ROCA CONFECÇÕES E COMÉRCIO LTDA	AMÉRICO PEREIRA DA COSTA	153.270	155.615	2.345	2%
TOTAL	TOTAL	3.978.864	3.938.126	-40.738	-8%

Evolução - 02/2023 - 03/2023**Créditos não sujeitos em 03/2023**

Fonte: Informações disponibilizadas pelas Recuperandas

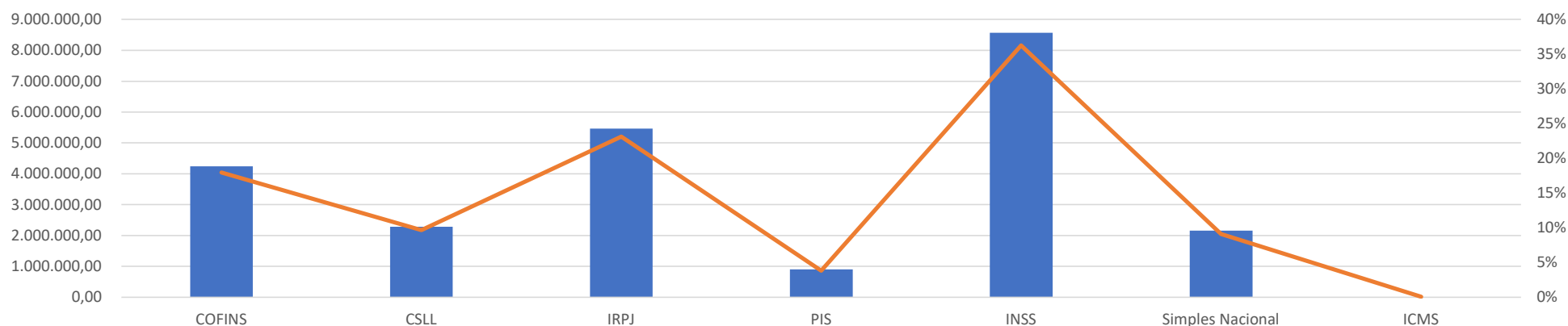
ENDIVIDAMENTO

Créditos Não Sujeitos à Recuperação Judicial – Tributos



Até março de 2023, as empresas apresentaram dívidas tributárias cujo saldo total era de R\$ 23.632.548,91, destacando-se os créditos devidos ao Instituto Nacional do Seguro Social (INSS) que representaram 36% dos totais devidos com R\$ 8,5 milhões, seguido pelos créditos devidos para o Imposto de Renda Pessoa Jurídica (IRPJ) com R\$ 5,4 milhões e a Contribuição para o Financiamento da Seguridade Social (COFINS) com R\$ 4,2 milhões. **Por outro lado, através do balancete disponibilizado pelo grupo, o total de obrigações fiscais em março/2023 somaram pouco mais de R\$ 17,4 milhões.** As Recuperandas ainda apresentavam débitos de CSLL, PIS e Simples Nacional:

Órgão Responsável Recuperanda - Em R\$	GRUPO NOVA NOIVA - MARÇO DE 2023						ESTADO ICMS	Total
	UNIÃO							
	COFINS	CSLL	IRPJ	PIS	INSS	Simples Nacional		
Alpha Noivas e Modas Ltda.	418.413	220.630	404.072	86.051	2.016.217			3.145.383
Atelier KC Ltda.	2.401.530	1.430.979	3.904.970	525.505	1.963.278	92.409		10.318.671
Castelo Branco Confeccões e Comércio Ltda.	18.254	20.478	37.347	3.955	477.099	368.144		925.278
Center Debutantes Ltda.	761.072	233.949	400.932	160.470	881.431			2.437.853
EBTV Empresa Brasileira de Tecidos e Vestidos Ltda.	201.882	78.699	132.720	34.286	178.672			626.260
J F Modas Ltda.	371.544	258.118	526.065	76.925	1.608.591			2.841.244
Oficina de Costura Moda UM Ltda.	1.650	1.584	2.640	358	505.065	765.508		1.276.804
Roca Confeccões e Comércio Ltda.	5.669	5.206	8.263	1.228	285.175	539.300		844.843
Santa Scarpa Calçados e Acessórios Ltda.	23.560	7.597	8.441	5.106	98.041	171.076	9.733	323.554
Stilo 92 Modas Ltda.	41.862	26.971	39.889	8.709	555.408	219.819		892.659
Total	4.245.436,05	2.284.211,42	5.465.339,75	902.593,97	8.568.977,11	2.156.257,22	9.733,39	23.632.548,91
% do total	18%	10%	23%	4%	36%	9%	0%	100%



Fonte: Informações disponibilizadas pelas Recuperandas

ENDIVIDAMENTO Regularização do passivo fiscal



Como condição resolutive de homologação do Plano de Recuperação Judicial, o MM. Juízo determinou que as Recuperandas comprovassem a regularização de seu passivo fiscal. O grupo Nova Noiva apresentou o protocolo de adesão ao parcelamento fiscal e comprovantes de pagamento dos parcelamentos. Vale destacar que, conforme informado pelas Recuperandas em reunião mensal de constatação, realizada no último dia 12/04/2023, o Grupo Nova Noiva optou por não aderir a novas negociações tributárias, tampouco prosseguir com o pagamento dos parcelamentos em andamento, para que, segundo eles, haja uma reserva de valores para iniciar os pagamentos devidos de classe I, pagamentos esses que, de fato, foram iniciados, bem como, para que sejam feitas reservas para o início dos pagamentos de classe III. Com isso, a Recuperanda tem o intuito de retomar negociações junto ao fisco em junho de 2023, período próximo ao vencimento da primeira parcela da Classe III que será em agosto de 2023.

Na esfera municipal, foram demonstrados R\$ 575 mil em passivos divididos entre ISS e taxas municipais devidos pelas empresas Atelier KC, Center Debutantes, JF Modas e Oficina Moda UM, com um total de R\$ 51.236,05 em parcelas pagas até março de 2023.

Empresa Devedora	Tributo	Valor total da dívida	Municipal		
			Parcelamento	Parcelas Pagas	Pagamento (corrigido)
Alpha Noivas e Modas Ltda	N/D	N/D	N/D	N/D	N/D
Alpha Noivas e Modas Ltda	N/D	N/D	N/D	N/D	N/D
Alpha Noivas e Modas Ltda	N/D	N/D	N/D	N/D	N/D
Alpha Noivas e Modas Ltda	N/D	N/D	N/D	N/D	N/D
Atelier KC Ltda	ISS - Simples Nacional	R\$ 5.234,77	15 parcelas	3	R\$ 1.057,38
Atelier KC Ltda	Taxas	R\$ 395.122,17	60 parcelas	3	R\$ 32.319,87
Castelo Branco Conf. E Com. Ltda	N/D	N/D	N/D	N/D	N/D
Center Debutantes Ltda	Taxas	R\$ 55.093,85	36 parcelas	3	R\$ 5.737,95
Center Debutantes Ltda	N/D	N/D	N/D	N/D	N/D
EBTV - Emp. Bras. de Tecidos e Vestidos Ltda.	N/D	N/D	N/D	N/D	N/D
EBTV - Emp. Bras. de Tecidos e Vestidos Ltda.	N/D	N/D	N/D	N/D	N/D
J.F. Modas Ltda	Taxas	R\$ 95.184,80	60 parcelas	3	R\$ 10.664,78
J.F. Modas Ltda	N/D	N/D	N/D	N/D	N/D
Oficina de Costura Moda Um Ltda	ISS - Simples Nacional	R\$ 24.648,13	60 parcelas	3	R\$ 1.456,07
Oficina de Costura Moda Um Ltda	N/D	N/D	N/D	N/D	N/D
Roca Conf. e Com. Ltda	N/D	N/D	N/D	N/D	N/D
Santa Scarpa Calçados e Acessórios Ltda	N/D	N/D	N/D	N/D	N/D
Santa Scarpa Calçados e Acessórios Ltda	N/D	N/D	N/D	N/D	N/D
Santa Scarpa Calçados e Acessórios Ltda	N/D	N/D	N/D	N/D	N/D
Stilo 92 Modas Ltda	N/D	N/D	N/D	N/D	N/D
TOTAL		R\$ 575.283,72			R\$ 51.236,05

ENDIVIDAMENTO Regularização do passivo fiscal



Na esfera estadual, foram demonstrados R\$ 6 milhões em passivos de ICMS devidos por todas as empresas do grupo Nova Noiva, com exceção da Oficina Moda UM, com um total de R\$ 327.853,07 em parcelas pagas.

Empresa Devedora	Tributo	Valor total da dívida	Estadual		
			Parcelamento	Parcelas Pagas	Pagamento (corrigido)
Alpha Noivas e Modas Ltda	ICMS	R\$ 10.231,95	20 parcelas	2	R\$ 1.039,18
Alpha Noivas e Modas Ltda	ICMS	R\$ 97.487,59	60 parcelas	2	R\$ 3.300,25
Alpha Noivas e Modas Ltda	ICMS	R\$ 183.004,10	60 parcelas	2	R\$ 6.195,28
Alpha Noivas e Modas Ltda	ICMS	R\$ 1.191.866,31	60 parcelas	2	R\$ 138.945,02
Atelier KC Ltda	ICMS	R\$ 6.697,61	13 parcelas	2	R\$ 1.046,47
Atelier KC Ltda	N/D	N/D	N/D	N/D	N/D
Castelo Branco Conf. E Com. Ltda	ICMS	R\$ 78.621,54	60 parcelas	2	R\$ 2.661,59
Center Debutantes Ltda	ICMS	R\$ 344.099,70	60 parcelas	2	R\$ 11.649,79
Center Debutantes Ltda	ICMS	R\$ 2.343.440,23	60 parcelas	2	R\$ 79.333,35
EBTV - Emp. Bras. de Tecidos e Vestidos Ltda.	ICMS	R\$ 11.452,29	22 parcelas	2	R\$ 1.057,38
EBTV - Emp. Bras. de Tecidos e Vestidos Ltda.	ICMS	R\$ 418.123,52	60 parcelas	4	R\$ 28.601,01
J.F. Modas Ltda	ICMS	R\$ 18.363,18	36 parcelas	2	R\$ 1.036,12
J.F. Modas Ltda	ICMS	R\$ 1.056.796,38	60 parcelas	2	R\$ 35.776,06
Oficina de Costura Moda Um Ltda	N/D	N/D	N/D	N/D	N/D
Oficina de Costura Moda Um Ltda	N/D	N/D	N/D	N/D	N/D
Roca Conf. e Com. Ltda	ICMS	R\$ 59.851,52	60 parcelas	2	R\$ 2.026,21
Santa Scarpa Calçados e Acessórios Ltda	ICMS	R\$ 7.464,95	13 parcelas	1	R\$ 579,97
Santa Scarpa Calçados e Acessórios Ltda	ICMS	R\$ 16.346,14	32 parcelas	2	R\$ 1.037,77
Santa Scarpa Calçados e Acessórios Ltda	ICMS	R\$ 96.152,57	60 parcelas	2	R\$ 11.209,27
Stilo 92 Modas Ltda	ICMS	R\$ 69.664,64	60 parcelas	2	R\$ 2.358,35
TOTAL		R\$ 6.009.664,22			R\$ 327.853,07

ENDIVIDAMENTO
Regularização do passivo fiscal



Na esfera federal, foram demonstrados R\$ 8,9 mil em passivos não especificados devidos pela empresa Oficina Moda UM, com um total de R\$ 1.061,07 em parcelas pagas. **Vale salientar que, antes de suspender as negociações, o grupo Nova Noiva aguardava a aprovação do fisco quanto ao pedido de parcelamento protocolado para inclusão das demais empresas e competências, incluindo os tributos correntes.**

Empresa Devedora	Tributo	Valor total da dívida	Federal			Status
			Parcelamento	Parcelas Pagas	Pagamento (corrigido)	
Alpha Noivas e Modas Ltda	N/D	N/D	N/D	N/D	N/D	Antes da suspensão dos pagamentos dos tributos negociados, as Recuperandas aguardavam a aprovação do fisco quanto ao pedido de parcelamento protocolado para a inclusão das demais competências de responsabilidade da União.
Alpha Noivas e Modas Ltda	N/D	N/D	N/D	N/D	N/D	
Alpha Noivas e Modas Ltda	N/D	N/D	N/D	N/D	N/D	
Alpha Noivas e Modas Ltda	N/D	N/D	N/D	N/D	N/D	
Atelier KC Ltda	N/D	N/D	N/D	N/D	N/D	
Atelier KC Ltda	N/D	N/D	N/D	N/D	N/D	
Castelo Branco Conf. E Com. Ltda	N/D	N/D	N/D	N/D	N/D	
Center Debutantes Ltda	N/D	N/D	N/D	N/D	N/D	
Center Debutantes Ltda	N/D	N/D	N/D	N/D	N/D	
EBTV - Emp. Bras. de Tecidos e Vestidos Ltda.	N/D	N/D	N/D	N/D	N/D	
EBTV - Emp. Bras. de Tecidos e Vestidos Ltda.	N/D	N/D	N/D	N/D	N/D	
J.F. Modas Ltda	N/D	N/D	N/D	N/D	N/D	
J.F. Modas Ltda	N/D	N/D	N/D	N/D	N/D	
Oficina de Costura Moda Um Ltda	N/D	N/D	N/D	N/D	N/D	
Oficina de Costura Moda Um Ltda	N/D	R\$ 8.974,34	17 parcelas	2	R\$ 1.061,07	
Roca Conf. e Com. Ltda	N/D	N/D	N/D	N/D	N/D	
Santa Scarpa Calçados e Acessórios Ltda	N/D	N/D	N/D	N/D	N/D	
Santa Scarpa Calçados e Acessórios Ltda	N/D	N/D	N/D	N/D	N/D	
Santa Scarpa Calçados e Acessórios Ltda	N/D	N/D	N/D	N/D	N/D	
Stilo 92 Modas Ltda	N/D	N/D	N/D	N/D	N/D	
TOTAL		R\$ 8.974,34			R\$ 1.061,07	



ANEXOS



ANEXOS

Fotos: Visita presencial realizada em 05/05/2023

Nova Noiva Jardins – Avenida Rebouças, 2.983



ANEXOS

Fotos: Visita presencial realizada em 05/05/2023

Center Noivas Luz - Rua São Caetano, 13



ANEXOS

Fotos: Visita presencial realizada em 05/05/2023

Nova Noiva Moema – Avenida dos Carinás, 394



ANEXOS

Fotos: Visita presencial realizada em 05/05/2023

Via Sposa Luz – Rua São Caetano, 62



ANEXOS

Fotos: Visita presencial realizada em 05/05/2023

Demetrios - Rua Florêncio de Abreu, 876



ANEXOS

Fotos: Visita presencial realizada em 05/05/2023


Santa Scarpa - Rua São Caetano, 19 - Luz



ANEXOS

Fotos: Visita presencial realizada em 05/05/2023

Administrativo, Atacado e Showroom - Rua 25 de Janeiro, 69



ANEXOS

Fotos: Visita presencial realizada em 05/05/2023

Center Debutante Luz - Rua São Caetano, 27



ANEXOS

Fotos: Visita presencial realizada em 05/05/2023


Nova Noiva Luz – Avenida Tiradentes, 40



ANEXOS

Fotos: Visita presencial realizada em 05/05/2023

Noiva Anália Franco - Rua Prof. João de Oliveira Torres, 139



Pendências ou Inconsistências na Documentação até o fechamento deste relatório



➤ RMA da competência de março de 2023:

- Abertura do saldo faturado no mês R\$ 5.331.364,68 pois a planilha fornecida traz um saldo fatura de R\$ 3.537.591,87 para o ano de 2023;
- Abertura do grupo "Adiantamentos (Fornecedores, Terceiros e Funcionários)" - Favor fornecer a composição dessa conta de forma consolidada;
- Despesas do exercício seguinte no saldo total de R\$ 2.318.691,11– Fornecer a composição dessa conta;
- Fornecer o Ebitda consolidado das Recuperandas;
- Por que o saldo da planilha de Fluxo de Caixa R\$ 135 mil é distinto do saldo de disponibilidades informado no Balanço Patrimonial de R\$ 605 mil?

➤ A contabilidade das Recuperandas solicitou prazo até o dia 12/06/2023 para sanar as seguintes pendências:

- Livro Razão Consolidado;
- Abertura consolidada da relação de Impostos a Recuperar – Tratativas para abatimento do saldo descrito no Balanço Patrimonial e relatórios de PERD COMP, se for o caso.
- Ativo Imobilizado – Composição da baixa de R\$ 235.054,75 entre janeiro e fevereiro de 2023 da baixa de R\$ 49.925,34 entre fevereiro e março de 2023 – Sempre que houver baixa de ativo imobilizado, favor fornecer a composição e as NFs;
- Por que a relação de tributos totais em aberto não apresenta saldos de ISS e passou a apresentar saldo de ICMS somente em março de 2023?
- Tributos – Por que existe divergência entre a planilha fornecida com R\$ 17 milhões e o saldo contabilizado com R\$ 23 milhões?
- Outras Obrigações - Fornecer a abertura dessa conta;
- Outras Receitas Operacionais - Fornecer a abertura dessa conta

ANEXOS

Remuneração da Administradora Judicial



Em decisão de 21/01/21 (fls. 3172/3175), o MM. Juízo fixou honorários provisórios da Administradora Judicial para 12 meses, no valor total de R\$ 600.000,00, devidos desde o deferimento do processamento da RJ. Referidos honorários serão pagos em 6 parcelas mensais no importe de R\$ 17.000,00 (dezesete mil reais), seguidos de 6 parcelas mensais no importe de R\$ 28.000,00 (vinte e oito mil reais), respeitado o limite de 5% do valor devido aos credores submetidos à recuperação judicial.

Em recente decisão de 18/07/22 (fls. 8900/8907), o MM. Juízo fixou honorário complementares da AJ, arbitrados em R\$ 400.000,00 para 18 meses (6 meses de trabalho desde o início de 2022 e mais 12 meses de supervisão judicial), divididos em 16 parcelas de R\$ 25.000,00 cada. Até o momento, todas as parcelas foram pagas e não há qualquer valor em aberto.

Competência	Honorários provisórios	Honorários complementares	Total	Vencimento	Status
jul/22	R\$ 28.000,00	-	R\$ 28.000,00	29/07/2022	Pago
ago/22	R\$ 28.000,00	R\$ 25.000,00	R\$ 53.000,00	31/08/2022	Pago
set/22	R\$ 28.000,00	R\$ 25.000,00	R\$ 53.000,00	30/09/2022	Pago
out/22	R\$ 28.000,00	R\$ 25.000,00	R\$ 53.000,00	30/10/2022	Pago
nov/22	R\$ 21.979,00	R\$ 25.000,00	R\$ 46.979,00	30/11/2022	Pago
dez/22	R\$ -	R\$ 25.000,00	R\$ 25.000,00	31/12/2022	Pago
jan/23	R\$ -	R\$ 25.000,00	R\$ 25.000,00	31/01/2023	Pago
fev/23	R\$ -	R\$ 25.000,00	R\$ 25.000,00	28/02/2023	Pago
mar/23	R\$ -	R\$ 25.000,00	R\$ 25.000,00	28/03/2023	Pago
abr/23	R\$ -	R\$ 25.000,00	R\$ 25.000,00	27/04/2023	Pago
mai/23	R\$ -	R\$ 25.000,00	R\$ 25.000,00	30/05/2023	Pago
jun/23	R\$ -	R\$ 25.000,00	R\$ 25.000,00	A definir	
jul/23	R\$ -	R\$ 25.000,00	R\$ 25.000,00	A definir	
ago/23	R\$ -	R\$ 25.000,00	R\$ 25.000,00	A definir	
set/23	R\$ -	R\$ 25.000,00	R\$ 25.000,00	A definir	
out/23	R\$ -	R\$ 25.000,00	R\$ 25.000,00	A definir	
nov/23	R\$ -	R\$ 25.000,00	R\$ 25.000,00	A definir	
	R\$ 133.979,00	R\$ 400.000,00	R\$ 533.979,00		

ANEXOS
Cronograma processual



Data	Evento	Lei 11.101/05
01/10/2020	Ajuizamento do Pedido de Recuperação Judicial	
17/11/2020	Deferimento do Processamento do Pedido de Recuperação Judicial	art. 52, inciso I, II, III, IV e V e §1º
24/11/2020	Publicação do deferimento no D.O.	
23/11/2020	Comprovação de protocolo de ofício às Fazendas e Juntas Comerciais (10 dias após a publicação de deferimento da RJ)	
14/12/2020	Publicação do 1º Edital no D.O. pelas Devedoras	art. 52, §1º
29/01/2020	Fim do prazo para apresentar habilitações e divergências ao AJ (15 dias após a publicação do 1º Edital), adiado para 29/01/2021 por força da r. decisão de fls. 3172/3175	art. 7º, §1º
22/01/2021	Apresentação do Plano de Recuperação ao Juízo (60 dias após a publicação do deferimento da RJ)	art. 53
11/02/2021	Publicação de aviso sobre o recebimento do PRJ no D.O.	art. 53, § único
12/03/2021	Fim do prazo para apresentar objeções ao PRJ (30 dias após a publicação de aviso sobre o recebimento do PRJ)	art. 53, § único art. 55, § único
22/03/2021	Disponibilização do 2º Edital pelo AJ (45 dias após prazo para apresentação de habilitações/divergências)	art. 7º, §2º
17/05/2021	Publicação do 2º Edital no D.O.	art. 7º, §2º
27/05/2021	Fim do prazo para apresentar impugnações ao Juízo (10 dias após a publicação do 2º Edital)	art. 8º
25/01/2022	Publicação do Edital de convocação para votação do PRJ - Assembleia Geral de Credores (15 dias de antecedência da realização da AGC)	art. 36
10/02/2022	1ª Convocação da Assembleia Geral de Credores	art. 36, I
17/02/2022	2ª Convocação da Assembleia Geral de Credores	art. 36, I
18/05/2022	Prazo limite para votação do PRJ em AGC (90 dias da instalação da AGC)	art. 56, §9º
23/01/2022 (*)	Fim do prazo de suspensão do curso da prescrição de ações e execuções contra as devedoras (180 dias após o deferimento da RJ)	art. 6º, §4º
18/07/2022	Homologação do PRJ e concessão da RJ	art. 58
19/12/2022	Prazo para regularização do passivo fiscal, condição resolutiva da homologação do PRJ (estendido por mais 60 dias)	
18/07/2024	Fim do prazo da RJ, se cumpridas todas as obrigações previstas no PRJ	art. 61
	Eventos Ocorridos	
	Datas Estimadas / Eventos não ocorridos	



Contato

Maria Isabel Fontana

isabel.fontana@excelia.com.br



www.excelia.com.br

www.excelia-aj.com.br

rj.novanoiva@excelia.com.br



[/excelia-consultoria](https://www.linkedin.com/company/excelia-consultoria)