



EXCELENTÍSSIMA SENHORA DOUTORA JUÍZA DE DIREITO DA VARA ÚNICA DO FORO DE LOUVEIRA/SP.

**RECUPERAÇÃO JUDICIAL**

Processo n.º 1000676-27.2020.8.26.0681

**EXCELIA CONSULTORIA LTDA.** (“Excelia” ou “Administradora Judicial”), administradora judicial nomeada nos autos da Recuperação Judicial de **PERFILIX INDÚSTRIA E COMÉRCIO DE PERFIS EIRELI** (“Recuperanda” ou “Perfilix”), vem, respeitosamente, à presença de Vossa Excelência, apresentar o Relatório Mensal de Atividades (“RMA”) da Recuperanda (**Doc. 01**).

Sendo o que lhe cumpria para o momento, a Administradora Judicial permanece à disposição deste MM. Juízo.

São Paulo, 6 de julho de 2023.

**EXCELIA CONSULTORIA LTDA.**  
**Administradora Judicial**

Maria Isabel Fontana  
OAB/SP 285.743

Rafael Valério Braga Martins  
OAB/SP 369.320

Michelle Yukie Utsunomiya  
OAB/SP 450.674



**NOSSA MISSÃO  
GERAR VALOR.**

**NOSSA VISÃO  
CONHECER. TRANSFORMAR. RESOLVER.**





# ÍNDICE

04	INTRODUÇÃO
05	EVENTOS RELEVANTES
08	VISÃO GERAL DA RECUPERANDA
12	INFORMAÇÕES CONTÁBEIS E FINANCEIRAS
23	ANÁLISE DA DEMONSTRAÇÃO DE RESULTADOS
27	ENDIVIDAMENTO
32	ANEXOS



## RELATÓRIO MENSAL DE ATIVIDADES

### PERFILIX

Recuperação Judicial nº 1000676-27.2020.8.26.0681

Vara Única do Foro da Comarca de Louveira/SP.

Mês referência: abril de 2023



São Paulo, 30 de junho de 2023.



## INTRODUÇÃO – Relatório mensal de atividade

Trata-se de pedido de Recuperação Judicial distribuído por **Perfilix Indústria e Comércio de Perfis EIRELI ("Perfilix" ou "Recuperanda")** em 08/06/2020, perante a Vara Única do Foro de Louveira, sob o número n.º 1000676-27.2020.8.26.0681, tendo sido deferido o processamento do pedido em 06/11/2020, e nomeada a Excelia Consultoria Ltda. ("Excelia") como Administradora Judicial.

**Em decisão proferida em 06/12/2022, o MM. Juízo homologou o Modificativo do Plano de Recuperação Judicial apresentado às fls. 1455/1502, com ressalvas, e concedeu a recuperação judicial da Perfilix, com fundamento no art. 58 da Lei 11.101/05.**

Em atenção ao art. 22, inciso II, alíneas "a" e "c", da Lei nº 11.101/05, o presente Relatório Mensal de Atividades ("RMA") reproduz os atos de fiscalização das atividades da empresa devedora, consistentes na análise dos documentos contábeis e financeiros da competência de **abril de 2023** enviados pela Recuperanda, além dos contatos com assessores e visitas na sede da devedora, cumprindo informar que a última foi realizada em 12/06/2023.

A Excelia informa que o presente RMA respeita a padronização recomendada pelo Comitê de Enfrentamento dos Impactos da Covid-19 e aprovada pela Corregedoria Geral da Justiça, conforme Comunicado CG nº 786/2020 (Processo nº 2020/75325), disponibilizado no DJE em 01/09/2020.





## EVENTOS RELEVANTES



## EVENTOS RELEVANTES

### Principais eventos processuais



- **Em 21/01/2021**, O Plano de Recuperação Judicial foi apresentado (fls.834/851). **Em 05/04/2021**, esta Administradora Judicial apresentou Relatório sobre o Plano de Recuperação Judicial (fls.1179/1198).
- **Em 01/07/2021**, a Recuperanda apresentou **Modificativo ao Plano de Recuperação Judicial (fls.1455/1502) complementado em 30/08/2021 com o laudo de viabilidade econômica, projeções de fluxo de caixa e demais esclarecimentos acerca do PRJ (fls. 1632/1669)**. **Em 20/09/2021**, esta Administradora Judicial apresentou relatório em relação ao modificativo ao PRJ (fls.1716/1471).
- **Em 01/12/2021**, a Recuperanda acostou aos autos **Termo de Adesão ao PRJ**, a teor do artigo 39,§4º, I, da Lei 11.101/05. **Em 13/04/2022**, esta Administradora Judicial apresentou manifestação com a análise dos Termos de Adesão ao PRJ (fls.3905/3908) consignando a aprovação do plano observando os quóruns de aprovação previstos no art. 45 da lei 11.101/05.
- **Em 06/12/2022, o MM. Juízo homologou o Modificativo do Plano de Recuperação Judicial de fls.1455/1502, e concedeu a recuperação judicial da Recuperanda, com fundamento no art. 58 da Lei 11.101/05, dispensando-se a exigência de apresentação de CND/CPEN para comprovação da regularidade fiscal da devedora (fls.4601/4640). Outrossim, o MM. Juízo fixou a publicação da decisão que concedeu a recuperação judicial como início do prazo para execução do plano de recuperação judicial. A r. decisão foi publicada em 12/12/2022 no Diário de Justiça Eletrônico.**
- **Em 03/01/2023**, o Banco do Brasil S.A. interpôs Agravo de Instrumento (processo n.º 2000240-52.2023.8.26.0000) contra a r. decisão que homologou o PRJ e concedeu a recuperação judicial, o qual foi dado parcial provimento para submeter alienações de quaisquer ativos ao crivo judicial, não conhecido os demais temas do recurso. Interposto Recurso Especial pelo Banco do Brasil, cuja admissibilidade ainda pende de apreciação pela Presidência do TJSP. **Em 01/02/2023**, o Banco Bradesco S.A. também interpôs Agravo de Instrumento (processo n.º 2015857-52.2023.8.26.0000) contra a decisão homologatória, o qual não foi conhecido em razão do acórdão do recurso do Banco do Brasil já abarcar todos os temas deste recurso, sendo que a decisão monocrática terminativa transitou em julgado na data de 05/05/2023.
- **Em 15/12/2022, a Fazenda Nacional interpôs Agravo de Instrumento (processo n.º 2299790-70.2022.8.26.0000), recorrendo da decisão homologatória no que diz respeito a dispensa de apresentação de CND/CPEN, sendo deferido o pedido de efeito suspensivo e mantida a tutela recursal com o provimento do recurso em julgamento realizado em 13/03/2023, de modo que “a recuperação judicial fica condicionada à apresentação das certidões de regularidade fiscal”. Tal julgamento foi objeto de interposição de Recurso Especial pela Recuperanda, cuja admissibilidade ainda pende de apreciação pela Presidência do TJSP. Em 03/07/2023, o MM. Juízo determinou que a Recuperanda deve apresentar as devidas certidões no prazo de 30 dias.**

**Informações Financeiras e Contábeis referentes à março de 2023:**

- ❑ **Colaboradores:** em abril de 2023, a Recuperanda contava com um quadro de 16 colaboradores que se encontravam trabalhando normalmente, 03 em gozo de férias e 1 demissão.
- ❑ **Ebitda:** o faturamento bruto reduziu em 7%, o EBITDA da Empresa encerrou o mês de abril de 2023, com o prejuízo contábil de R\$ 163 mil, devido ao aumento das despesas operacionais, o que portanto, a margem EBITDA ficou negativa em 16%, indicando que ao considerar os custos e despesas operacionais a Recuperanda não apresentou rentabilidade operacional.
- ❑ **Índices:** pela observação dos índices de liquidez da Recuperanda, é possível concluir que nenhum índice demonstrou valores saudáveis, algo que demonstra que o ativos de curto prazo não são suficientes para cobrir as obrigações de curto prazo. É possível observar também que o endividamento a curto prazo se manteve com valores estáveis entre os períodos analisados.
- ❑ **Endividamento:** o Grau de Endividamento apresentou majoração inferior a 1%, sumarizando R\$ 28 milhões, ao final do mês de abril de 2023, devido às apropriações mensais serem superiores às baixas e aos pagamentos realizados no período. **Ademais, é necessário um plano de ação, principalmente, para adimplir as obrigações tributárias, que não estão sujeitas aos efeitos da Recuperação Judicial. Aliás, sobre o endividamento fiscal, a Recuperanda ainda não providenciou o envio de CND/CPEN.**
- ❑ **Faturamento:** o faturamento bruto, ao longo do mês de abril de 2023, foi de R\$ 1,5 milhões, com redução de 7% se comparado ao mês anterior. Além disso, no confronto entre as receitas de abril/2022, com o montante auferido no mesmo período de 2023, observou-se a majoração de 10% no ano corrente, denotando melhora no cenário econômico da Recuperanda quando comparado ao mesmo período do ano anterior.
- ❑ **Demonstração do Resultado do Exercício – DRE:** observa-se o prejuízo contábil no mês de abril de 2023, no importe de R\$169 mil, evidenciando que, no mês em questão, as receitas foram inferiores aos custos e despesas.
- ❑ Importante salientar, que o presente Relatório foi elaborado com base nos demonstrativos contábeis, financeiros, fiscais e de recursos humanos referentes ao mês de abril de 2023, bem como por outros documentos disponibilizados pela Companhia.





## VISÃO GERAL DA RECUPERANDA



## Resumo da Recuperanda

Não houve qualquer alteração relevante desde o último RMA com relação ao ramo de atuação da Recuperanda, suas instalações ou estrutura societária

A Recuperanda iniciou suas atividades no mês de agosto de 2011, na cidade de Louveira/SP. A atividade empresarial está relacionada à fabricação de forros e acessórios de PVC, laminados planos, tubulares de material plástico e embalagens de material plástico.

Os clientes da Recuperada atuam nos segmentos de construção, distribuição, montagem de forros PVC, armazenagem de material de construção etc.

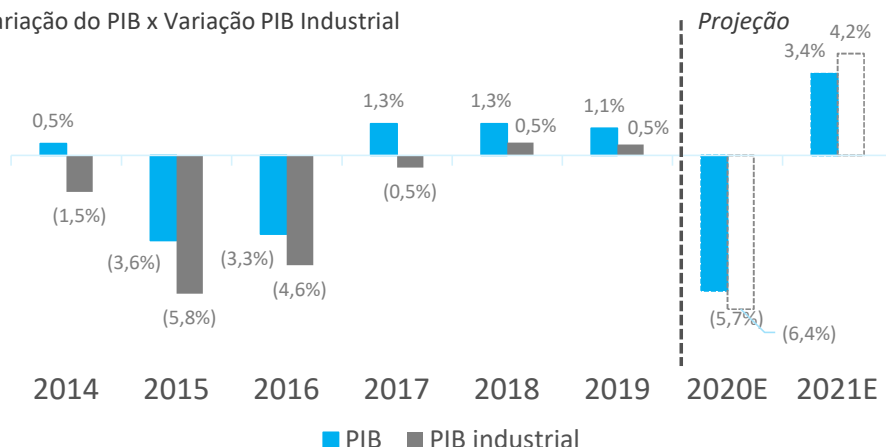


## VISÃO GERAL DA RECUPERANDA

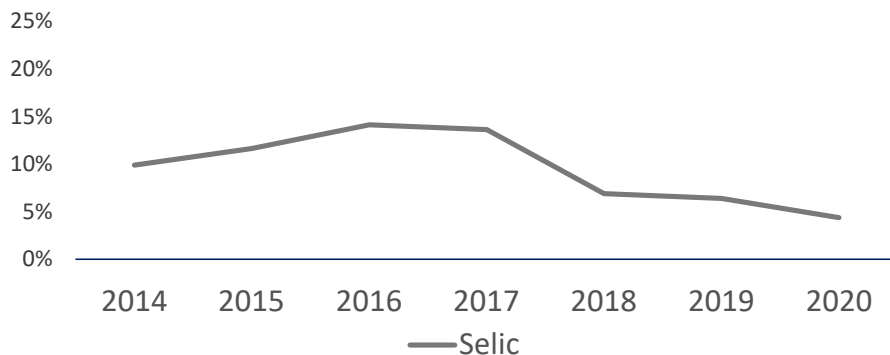
### Cenário macro

Além da profunda crise vivida nos últimos anos, a indústria foi o setor mais afetado. A retomada iniciou em 2018

Variação do PIB x Variação PIB Industrial



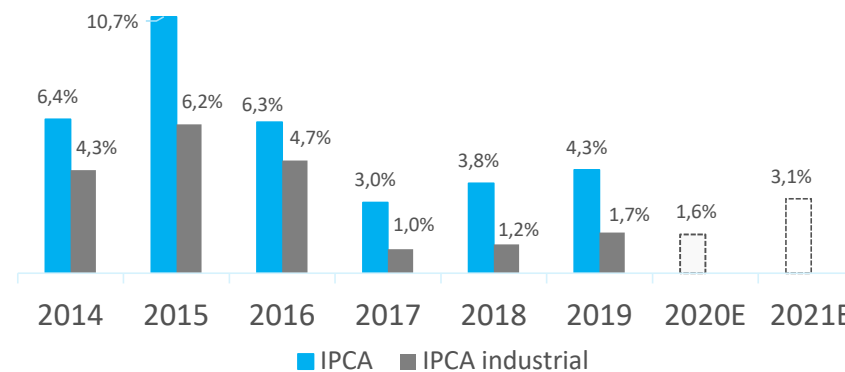
Após altos índices da taxa de juros, a Selic se encontra em seu menor valor histórico no Brasil, a 2%



Fonte: BCB, IBGE



Depois de um cenário de Estagflação, a Indústria apresentou níveis estáveis e menores de inflação comparados ao IPCA geral



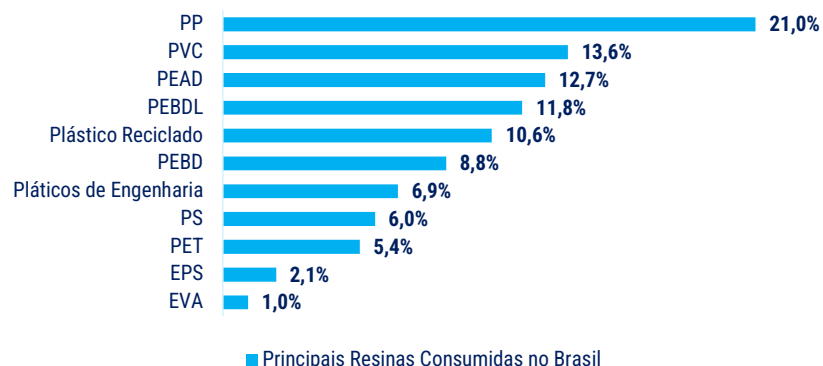
Essa combinação de fatores vem mudando o cenário para indústria em geral

- Atingida pela pior crise em mais de cem anos, a economia desacelerou principalmente o setor industrial.
- As altas das taxas de juros, aliadas à alta ociosidade da indústria levou ao cenário de baixa atratividade para os investimentos.
- Desde 2017, esse cenário vem mudando com o crescimento do PIB e as baixas taxas de juros.
- Apesar de 2020 ficar marcado por uma grande queda devido à crise do Covid-19, a indústria tende a recuperar o crescimento nos próximos anos.

## VISÃO GERAL DA RECUPERANDA Mercado de atuação

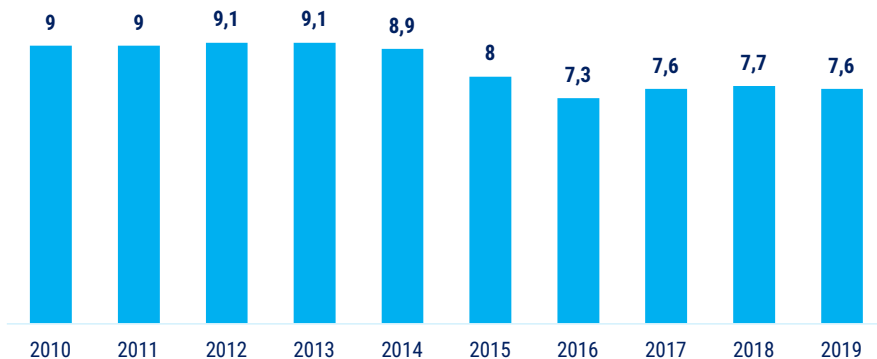
O PVC foi a segunda resina plástica mais consumida no Brasil em 2019 com um percentual de 13,6% do total

Principais resinas consumidas no Brasil



Na mesma tendência da Produção, o consumo aparente de Transformados Plásticos estabilizou nos últimos anos

Consumo Aparente de Transformados de Plásticos (milhões de t)

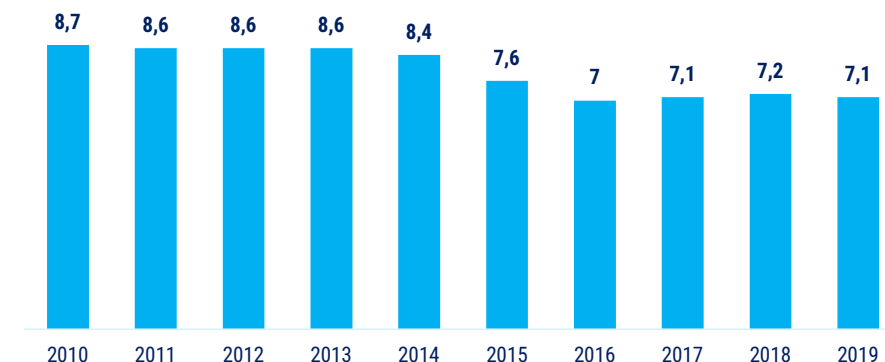


Fonte: Abiplat



Depois de uma queda no ano de 2015, a produção de Transformados Plásticos tem se mantido constante

Produção de Transformados de Plásticos (milhões de t)



Os dados mostram que apesar do período recente de crise, o mercado tem espaço para recuperação

- O PVC é um dos plásticos mais utilizados no Brasil e ainda proporciona boas possibilidades de reciclagem.
- O setor de plástico sofreu forte queda no ano de 2015. Desde então, se estabilizou mas ainda não retomou os patamares de produção e consumo anteriores a 2015.





## INFORMAÇÕES CONTÁBEIS E FINANCEIRAS



## INFORMAÇÕES CONTÁBEIS E FINANCEIRAS

### Faturamento



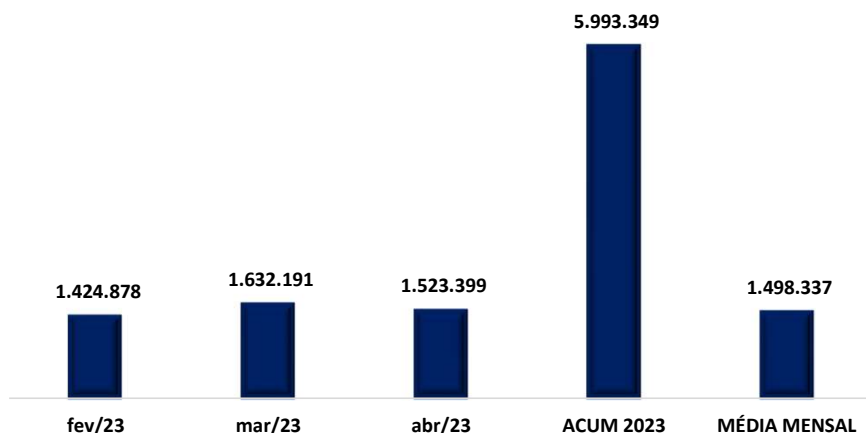
Faturamento consiste na soma de todas as vendas/prestação de serviços efetuados pela Empresa em determinado período. Tal fato, evidencia sua participação no mercado além de gerar caixa para que a Empresa opere de forma independente.

Para o mês de abril de 2023 o faturamento bruto auferido foi de R\$ 1,5 milhões, que em relação ao mês anterior sofreu uma redução em 7%. Cabe ressaltar que a Recuperanda apresentou faturamento com venda de mercadorias e produtos, e que não foi possível comparar o valor contabilizado com o valor apresentado no livro fiscal, tendo em vista que a Recuperanda não disponibilizou o arquivo.

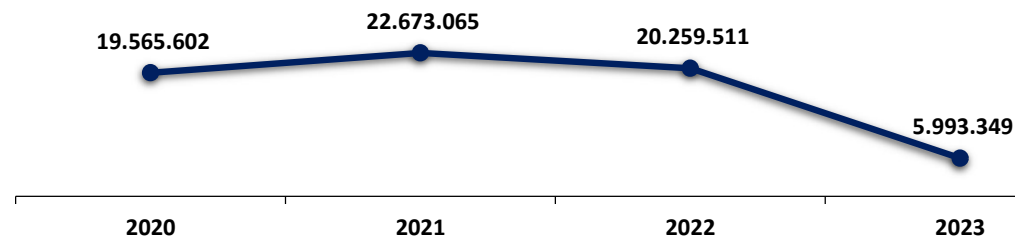
Ao considerar os valores de faturamento do último trimestre, tem-se que a Recuperanda apresentou média mensal de R\$ 1,4 milhões e um faturamento acumulado de mais de R\$ 5,9 milhões em 2023.

É possível observar que desde o ano do pedido de Recuperação Judicial, a Recuperanda apresentou oscilação em seu faturamento anual, sendo que para o exercício de 2023, o faturamento acumulado até o mês de março apresentou o montante de R\$ 5,9 milhões. A seguir é possível visualizar a minoração do faturamento entre 2021 e 2022:

**FATURAMENTO - TRIMESTRE**



**FATURAMENTO DESDE O PEDIDO DE RJ**







INFORMAÇÕES FINANCEIRAS E OPERACIONAIS

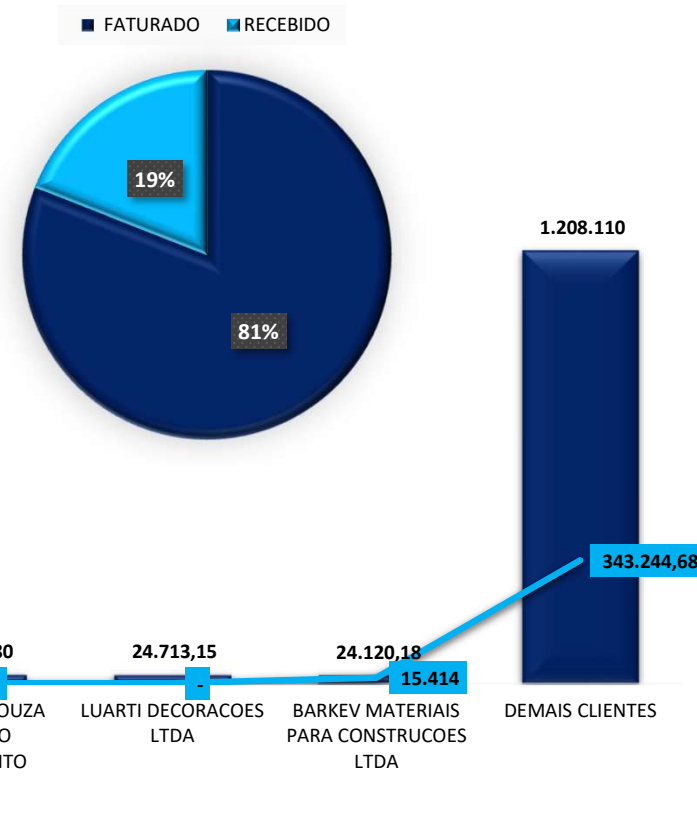
Faturamento e principais clientes

A Recuperanda não disponibilizou o relatório com o faturamento detalhado por cliente, sendo que para o mês de abril de 2023, os dados foram extraídos do balancete da Recuperanda, a qual reconheceu RECEITAS para 174 clientes pelo total de R\$ 1,5 milhões. Dessa forma, os 3 principais clientes do período foram: ALCINO MARQUES JUNIOR, DANIEL PEREIRA E REGINEL ANTONIO, dos quais juntos representaram 11% do total faturado. Do total faturado no mês de abril de 2023, nota-se que a Recuperanda recebeu apenas 19%, ingressados no caixa, sendo que foi identificado a baixa no valor de mais de R\$ 1 milhão, mas que não ingressaram no caixa da Recuperanda, sendo que deverá prestar esclarecimentos acerca da contabilização dos recebíveis na conta de mútuos.

10 PRINCIPAIS CLIENTES

CLIENTES	FATURADO	PARTICIPAÇÃO (%)
ALCINO MARQUES JUNIOR	107.967,43	7%
DANIEL PEREIRA DA SILVA	37.083,79	2%
REGINEL ANTONIO DE LIMA	30.000,03	2%
LEIA RODRIGUES DA SILVA LIMA	27.679,14	2%
DANIEL JEAN PAULI DE OLIVEIRA	27.107,66	2%
UZIEL FRANCISCO DA SILVA	27.066,00	2%
BRUNA DE SOUZA TEODORO NASCIMENTO	25.948,80	2%
LUARTI DECORACOES LTDA	24.713,15	2%
BARKEV MATERIAIS PARA CONSTRUCOES LTDA	24.120,18	2%
DEMAIS CLIENTES	1.208.110	78%
<b>TOTAL</b>	<b>1.539.795,69</b>	<b>100%</b>

FATURADO X RECEBIDO

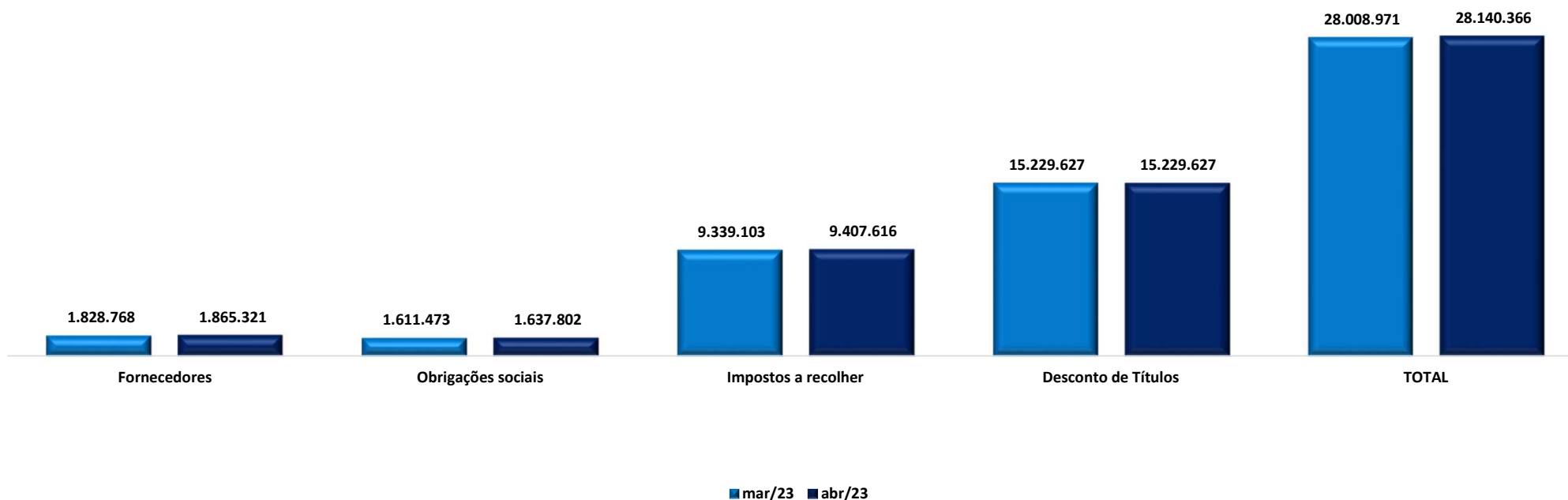


INFORMAÇÕES CONTÁBEIS E FINANCEIRAS  
**Contas a pagar**



Considerando que a Recuperanda disponibilizou relatório de contas a pagar para o mês de abril de 2023 que diverge do demonstrativo contábil, a análise que segue, corresponde ao observado no relatório e balancete de abril de 2023. No mês em análise, a Recuperanda encerrou o Contas a Pagar com o total de R\$ 28 milhões, sendo ele composto por fornecedores, obrigações trabalhistas e sociais, duplicatas descontadas e impostos a recolher, já considerando o saldo dos parcelamentos fiscais.

**Contas a Pagar - Balancete**



No mês em análise, esta auxiliar solicitou a composição do relatório de contas a pagar, que esteja de acordo com os demonstrativos contábeis, no entanto a Recuperanda solicitou um prazo maior para o envio dos demonstrativos contábeis mensais, para que consiga efetuar a conciliação de saldos das contas e apresentar relatórios fidedignos.

## INFORMAÇÕES CONTÁBEIS E FINANCEIRAS

**Índices contábeis e financeiros – Índices de Liquidez**

Os índices de liquidez contábil são utilizados para uma análise ampla e detalhada da capacidade de pagamento da Empresa frente as suas obrigações. Sendo que as informações são extraídas diretamente do balanço patrimonial, o qual evidencia a posição patrimonial atual da entidade, e que se apresentadas de maneira correta, gera índices altamente qualitativos auxiliando a gestão na tomada de decisões. A seguir serão apresentados os 4 índices da Recuperanda:

**ÍNDICE DE LIQUIDEZ CORRENTE**

mar/23

abr/23

**(ATIVO CIRCULANTE / PASSIVO CIRCULANTE)**

Este índice aponta a capacidade de pagamento das dívidas a curto prazos. A partir do gráfico apresentado, há de se observar que ao considerar os ativos de curto prazo da Recuperanda, a Empresa não possui capacidade de pagamento de suas obrigações com exigibilidade inferior a 365 dias (curto prazo), visto que para cada R\$ 1,00 de dívida, há R\$ 0,17 disponível.

**ENDIVIDAMENTO A CURTO PRAZO**

mar/23

abr/23

**(ATIVO CIRCULANTE - ESTOQUES) / PASSIVO CIRCULANTE**

Aponta a capacidade de pagamentos das obrigações com exigibilidade inferior a 365 dias (curto prazo) da Entidade, desconsiderando seus estoques. Concluiu-se que ao desconsiderar os saldos de estoques da Recuperanda, ela não dispõe de ativos suficientes para arcar com seus passivos, tendo em vista que o índice apontou resultado ainda inferior a R\$ 1,00.

**ÍNDICE DE LIQUIDEZ IMEDIATA**

mar/23

abr/23

**DISPONÍVEL / PASSIVO CIRCULANTE**

O cálculo considera apenas os valores disponíveis em caixa/bancos e aplicações financeiras de liquidez imediata, para quitar suas obrigações de curto prazo.

A partir do gráfico supra, é possível afirmar que a Recuperanda não dispõe de recursos imediatos para liquidação de suas obrigações de prazo imediato.

**ÍNDICE DE LIQUIDEZ GERAL**

mar/23

abr/23

**(ATIVO CIRCULANTE + ATIVO NÃO CIRCULANTE) / (PASSIVO CIRCULANTE + PASSIVO NÃO CIRCULANTE)**

O índice de liquidez geral demonstra a capacidade de pagamento de todas as obrigações da Sociedade, tanto de curto como de longo prazos.

Dessa forma, a partir do resultado apontado, verifica-se que a Recuperanda não apresenta recursos disponíveis para quitação de suas dívidas de curto e longo prazos.

## INFORMAÇÕES CONTÁBEIS E FINANCEIRAS

### Balanco Patrimonial – Ativo



Considerado como um conjunto de bens e direitos controlados pela Empresa, e que além de gerar benefícios econômicos financeiros, proporciona ganhos. São considerados ativos todos os bens e direitos da sociedade empresária. A seguir esta Auxiliar apresenta os saldos e as contas que compuseram o total do Ativo da Recuperanda no período de março a abril de 2023:

De maneira geral, no mês de abril de 2023, verificou-se uma evolução do ativo em 1% se comparado ao mês anterior, e saldo final de R\$ 6,5 milhões, decorrente de diversas alterações nos grupos de contas, das quais serão detalhadas no texto a seguir.

BALANCETE			VARIÇÃO (A.H)		A.V
ATIVO	mar/23	abr/23	%	R\$	%
<b>Ativo circulante</b>	<b>4.815.677</b>	<b>4.891.037</b>	<b>2%</b>	<b>75.360</b>	<b>72%</b>
Disponível	40.517	2.973	-93%	- 37.544	1%
Realizável a curto prazo	3.446.629	3.648.380	6%	201.751	54%
Estoques	1.328.530	1.239.684	-7%	- 88.847	17%
<b>Ativo não circulante</b>	<b>1.650.997</b>	<b>1.647.995</b>	<b>0%</b>	<b>- 3.002</b>	<b>28%</b>
Realizável a longo prazo	345.473	345.476	0%	3	6%
<b>Ativo Permanente</b>	<b>1.305.524</b>	<b>1.302.520</b>	<b>0%</b>	<b>- 3.004</b>	<b>22%</b>
Imobilizado	438.086	438.086	0%	-	7%
Bens consórcios a contemplar	1.262.936	1.262.936	0%	-	21%
(-) Depreciações	- 395.499	- 398.503	1%	- 3.004	-7%
<b>TOTAL DO ATIVO</b>	<b>6.466.673</b>	<b>6.539.032</b>	<b>1%</b>	<b>72.358</b>	<b>100%</b>

- ❑ **Disponível:** em abril de 2023 apresentou uma minoração de 93%, principalmente pelas saídas no Banco Money Plus, como resultado dos recebimentos de clientes e desembolsos com obrigações trabalhistas e despesas financeiras, por fim foi possível verificar entradas e saídas de transferências entre contas da própria Recuperanda.
- ❑ **Realizável a curto prazo:** o subgrupo representa as contas de (duplicatas a receber, outros créditos, impostos a recuperar e adiantamentos), a seguir serão apresentadas as movimentações das contas mencionadas:
 
  - ✓ **Duplicatas a Receber:** nota-se uma elevação de 9% no período analisado. Essa elevação teve como um dos principais fatores, o reconhecimento dos recebíveis ser superior aos valores de recebimentos no mês de fevereiro.
  - ✓ **Impostos a Recuperar:** em abril de 2023, houve a majoração inferior a 1% em relação ao mês anterior, devido aos reconhecimentos de créditos de PIS e COFINS, contribuindo para o aumento do grupo de contas de impostos a recuperar. No mais, foi observada a compensação do valor total de ICMS e IPI.
  - ✓ **Adiantamentos a fornecedores:** o valor apresentado é composto da seguinte maneira: R\$ 401 mil de adiantamento à Sanifix e por fim R\$ 17 mil de adiantamentos a fornecedores, sendo que em abril/2023 houve o reconhecimento dos adiantamentos a fornecedores, majorando o saldo da conta em 3% quando comparado ao período anterior.
  - ✓ **Adiantamentos a colaboradores:** o saldo de R\$ 3,3 mil apresentado, corresponde aos valores referentes a empréstimos a funcionários, sendo que ao comparar o saldo, com o mês anterior, foi minorado tendo em vista que os valores de adiantamento de férias teve seu saldo zerado, encerrando o mês com o saldo de R\$ 3,3 mil.
- ❑ **Estoques:** nota-se a redução de 7% em relação ao mês anterior, devido as baixas pela entrega de produto, findando o mês de abril de 2023 com montante de R\$ 1,2 milhões.
- ❑ **(-) Depreciações:** no mês de abril/2023, houve o reconhecimento da parcela mensal de depreciação, no montante de R\$ 3 mil, com saldo final de R\$ 398 mil, sendo a única movimentação ocorrida no grupo de imobilizado.

## INFORMAÇÕES CONTÁBEIS E FINANCEIRAS

### Balanco Patrimonial – Passivo



Considerado como o conjunto de deveres e obrigações, o Passivo nada mais é do que obrigações perante terceiros (Fornecedores, Pessoas Físicas e Jurídicas, Colaboradores, Bancos, governo, Previdência Social etc). Em suma, são dívidas que poderão ser liquidadas em até um ano, ou após um ano após o encerramento das demonstrações contábeis, resultando na saída de recursos financeiros. A seguir esta Auxiliar apresenta os saldos e as contas que compuseram o total do Passivo da Recuperanda no período de março a abril de 2023.

Balancete	Balancete		VARIÇÃO (A.H)		A.V
	mar/23	abr/23	%	R\$	%
<b>PASSIVO</b>					
<b>Passivo circulante</b>	<b>- 28.483.971</b>	<b>- 28.717.082</b>	<b>1%</b>	<b>- 233.111</b>	<b>409%</b>
Fornecedores	- 1.828.768	- 1.865.321	2%	- 36.553	26%
Instituições financeiras em RJ	- 5.339.376	- 5.339.376	0%	-	77%
Fornecedores RJ	- 2.788.970	- 2.788.970	0%	-	40%
Impostos a recolher	- 7.637.181	- 7.693.138	1%	- 55.957	110%
Parcelamentos	- 1.391.447	- 1.387.580	0%	3.867	20%
Obrigações sociais	- 1.611.473	- 1.637.802	2%	- 26.329	23%
Provisão	- 310.475	- 326.897	5%	- 16.422	4%
Mutuos	8.381.029	8.279.312	-1%	- 101.716	-120%
Adiantamento de clientes	- 727.682	- 727.682	0%	-	10%
Desconto de títulos	-15.229.627	-15.229.627	0%	-	218%
<b>Passivo não circulante</b>	<b>- 2.199.624</b>	<b>- 2.199.624</b>	<b>0%</b>	<b>-</b>	<b>32%</b>
Empréstimos	- 1.015.964	- 1.015.964	0%	-	15%
Conta corrente sócios	- 1.183.660	- 1.183.660	0%	-	17%
<b>Patrimônio líquido</b>	<b>23.711.668</b>	<b>24.217.002</b>	<b>2%</b>	<b>505.334</b>	<b>-340%</b>
Capital Social	- 80.000	- 80.000	0%	-	1%
Lucros/prejuízos acumulados	20.604.720	24.466.795	19%	3.862.075	-296%
Resultado do exercício	3.186.947	- 169.793	-105%	-3.356.740	-46%
<b>TOTAL DO PASSIVO</b>	<b>- 6.971.927</b>	<b>- 6.699.703</b>	<b>-4%</b>	<b>272.224</b>	<b>100%</b>

De maneira geral, no mês de abril de 2023, verificou-se redução do passivo em 4% se comparado ao mês anterior, e saldo final de R\$ 6,6 milhões, decorrente de diversas alterações nos grupos de contas, das quais serão detalhadas no texto a seguir.

- ❑ **Fornecedores:** constatou-se uma majoração de 2% no mês de abril de 2023, fato ocorrido tendo em vista que, os valores gastos com pagamentos de fornecedores foram inferiores aos valores de compras de matéria prima e serviços tomados no mês.
- ❑ **Impostos a recolher:** em abril de 2023, o subgrupo apresentou aumento de 1% em relação ao mês anterior, devido as baixas por compensações e pagamentos serem inferiores aos novos reconhecimentos, sendo como principal motivo do aumento do subgrupo os impostos de ICMS a recolher e IPI a recolher.
- ❑ **Obrigações trabalhistas e sociais:** apresentou uma evolução de 2%, principalmente pela provisão com INSS a recolher, ser superior ao valor pago no período. Em resumo, foram constatadas apropriações de R\$ 112 mil e baixas de R\$ 94 mil, indicando que a Recuperanda não arcou de forma total com pagamento das obrigações trabalhistas e encargos sociais do período, deixando pendente o saldo de pró-labore a pagar, embora houve registro de pagamento no mês de abril/2023, além dos encargos sociais dos quais apresentam saldos exorbitantes.
- ❑ **Provisão:** correspondem ao reconhecimento das obrigações com férias, 13º salários e seus encargos, dos quais terão vencimentos ao final do exercício, ou no exercício subsequente, no mês em análise apresentou aumento de 5% devido as baixas de férias, 13º e seus encargos no período.
- ❑ **Mútuos:** Corresponde aos diversos valores movimentados nesta conta, o qual está sendo objeto de questionamento, tendo em vista que o valor da conta está a debito no passivo (positivo), e de acordo com as normas contábeis, contas do grupo do passivo são de natureza credora (negativa).

Por fim. Destaca-se que, a diferença entre o total do Ativo de R\$ 6,5 milhões e o total do Passivo de R\$ 6,6 milhões, refere-se ao prejuízo contábil acumulado na Demonstração do Resultado, no período de janeiro a abril de 2023.

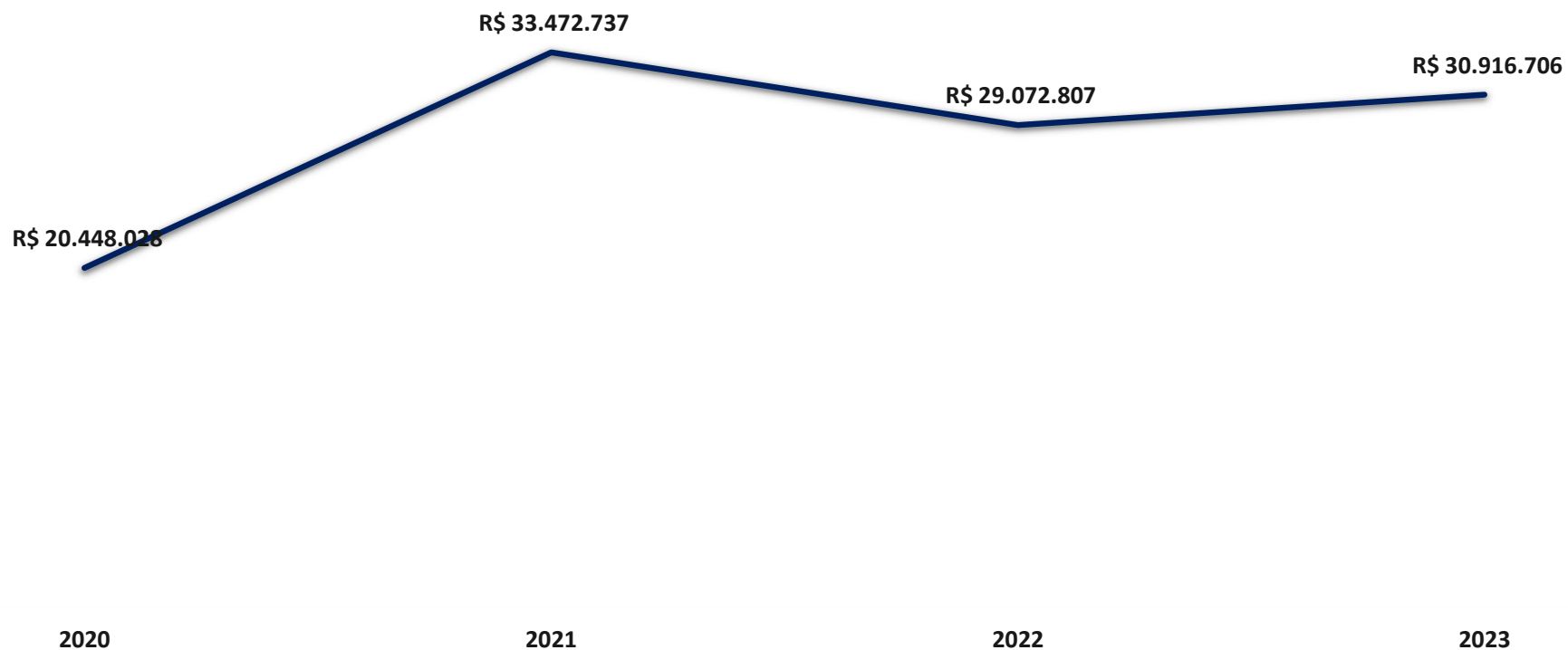
INFORMAÇÕES CONTÁBEIS E FINANCEIRAS

**Evolução do Passivo**

Desde o pedido de Recuperação judicial até abril de 2023, o passivo aumentou em 51%. A maior parte do passivo está concentrada no circulante, ou seja, obrigações exigíveis em um período de até um ano (curto prazo).



**Evolução do Passivo**



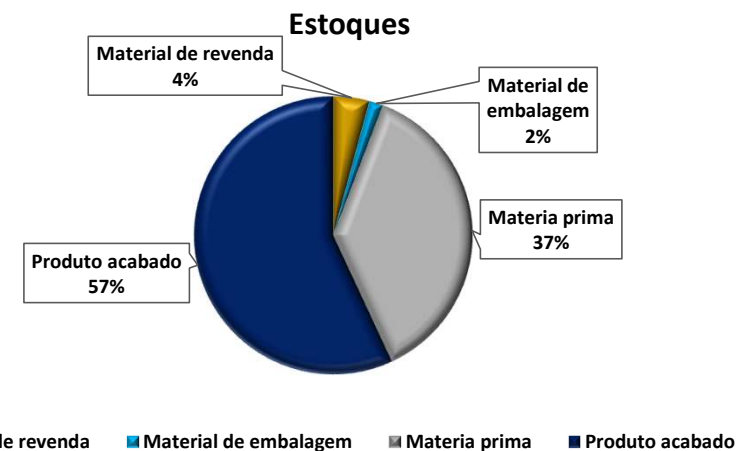
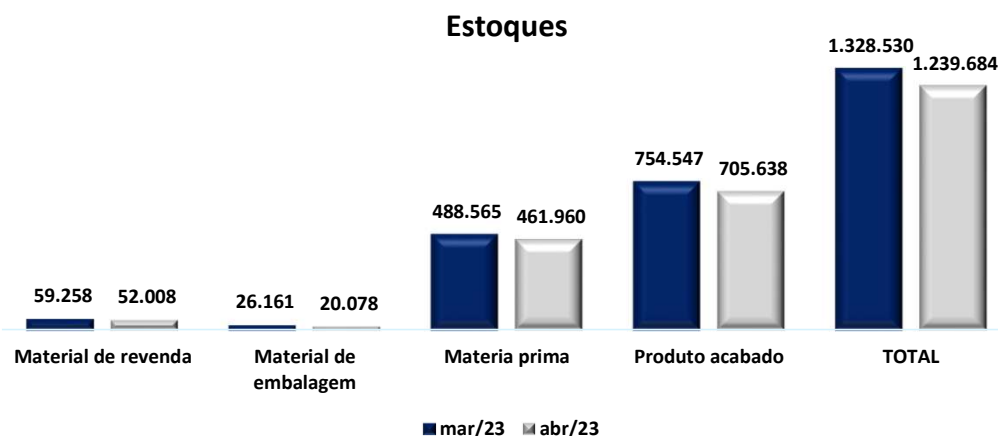


## INFORMAÇÕES CONTÁBEIS E FINANCEIRAS

### Estoques



Cumpra esclarecer que esse valor é composto por mercadorias que a Recuperanda utiliza para operacionalizar suas atividades, sendo que a composição do saldo desse grupo de contas estava assim detalhada no período de abril de 2023.



ESTOQUES	mar/23	abr/23
Material de revenda	59.258	52.008
Material de embalagem	26.161	20.078
Materia prima	488.565	461.960
Produto acabado	754.547	705.638
<b>TOTAL</b>	<b>1.328.530</b>	<b>1.239.684</b>


- Observa-se que os produtos acabados é o que tem maior representatividade dentro do grupo de Estoques, com 57%.
- Nota-se que houve minoração de 7% do valor em estoque, o que indica que a reposição de estoque foi superior ao volume de saídas.
- Através do demonstrativo contábil, restou evidenciado que em abril de 2023 a Recuperanda efetuou aquisição de materiais do estoque, entretanto sendo registrada a baixa de pouco mais de R\$ 26 mil, em matéria-prima e pouco mais de R\$ 48 mil, em produto acabado, encerrando o mês com o saldo de R\$ 1,2 milhões.

INFORMAÇÕES CONTÁBEIS E FINANCEIRAS  
**Imobilizado**

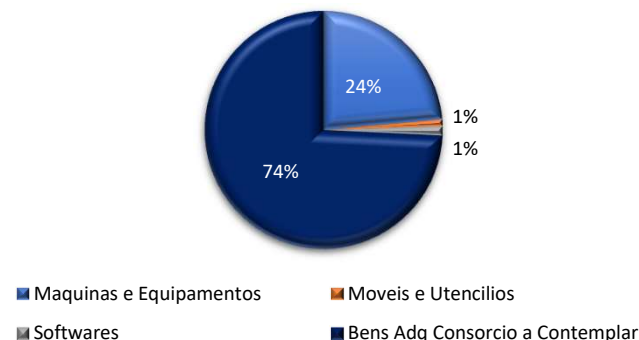


Imobilizado corresponde ao grupo de contas que engloba os recursos aplicados em bens, móveis e imóveis, de permanência duradoura, destinados ao funcionamento normal da Sociedade Empresária. A seguir esta Auxiliar apresenta os saldos e as contas que compuseram o total do imobilizado da Recuperanda no período de março a abril de 2023:

**Imobilizado**



**Imobilizado (%)**



<b>IMOBILIZADO</b>	<b>mar/23</b>	<b>abr/23</b>
<b>Imobilizado</b>	<b>438.086</b>	<b>438.086</b>
Maquinas e Equipamentos	400.729	400.729
Moveis e Utencilios	15.625	15.625
Softwares	21.733	21.733
<b>(-) Depreciações</b>	<b>- 395.499</b>	<b>- 398.503</b>
(-) Depr Acum Equip Tec Inf	- 17.690	- 17.811
(-)Depr Acum Maq e Equiptos	- 363.833	- 366.614
(-)Depr Acum Moveis Utenc	- 13.975	- 14.077
<b>Bens Adq Consorcio a Contemplar</b>	<b>1.262.936</b>	<b>1.262.936</b>
Maquinas e Equipamentos	1.262.936	1.262.936
<b>TOTAL</b>	<b>1.305.524</b>	<b>1.302.520</b>

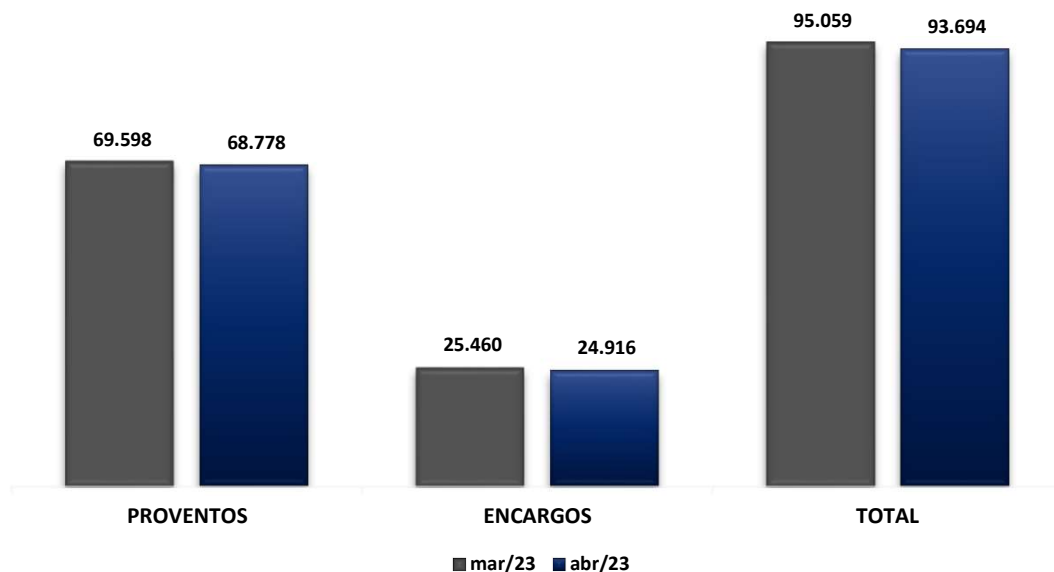
- ❑ Observa-se que no Ativo Permanente, os Bens adquiridos por consórcio a contemplar são os que possuem maior participação, representando 74% do total, seguido por máquinas e equipamentos que representaram 24% do imobilizado.
- ❑ Quanto as baixas demonstradas no mês de dezembro/2022, a Recuperanda informou que trata-se de ajustes efetuados na contabilidade, tendo em vista que os itens não foram relacionados no pedido de Recuperação Judicial, e que são ativos que não fazem parte do imobilizado da Recuperanda. Diante disso, esta auxiliar solicitou a matrícula do terreno, bem como os comprovantes de venda dos bens, de modo que a Recuperanda disponibilizou o Certificado de registro de veículo, onde demonstra que desde 2017 o veículo não pertence a Perfilix.

## FOLHA DE PAGAMENTO Quadro de colaboradores



Em abril de 2023, a Recuperanda operou com 19 colaboradores em regime CLT. Dessa forma, o total de despesas com a folha ficou em R\$ 93 mil, com minoração inferior a 2% em relação ao período anterior. Importante destacar que os encargos com INSS, são descontados dos colaboradores, sendo a Recuperanda responsável por repassar estes valores ao órgão competente.

### FOLHA DE PAGAMENTO



Por fim, e não menos importante, destaca-se que em abril de 2023, a Recuperanda registrou o pagamento de R\$ 52 mil a título de salários, férias e adiantamentos salariais, sendo comprovado por meio dos demonstrativos contábeis e comprovantes bancários enviados pela Recuperanda.

### Detalhamento das despesas com colaboradores no período de março a abril de 2023:

FOLHA DE PAGAMENTO	mar/23	abr/23	VARIÇÃO	
SALÁRIOS E ORDENADOS	56.533	53.143	- 3.390	-6%
AFASTAMENTO DE TRABALHO	-	66	66	0%
13º SALÁRIO	-	612	612	0%
FÉRIAS	6.375	7.618	1.243	20%
INDENIZAÇÕES E AVISO PRÉVIO	-	82	82	0%
HORAS EXTRAS	1.404	2.125	721	51%
ADICIONAL NOTURNO	3.457	3.304	- 153	-4%
INSALUBRIDADE/PERICULOSIDADE	1.829	1.829	-	0%
<b>PROVENTOS</b>	<b>69.598</b>	<b>68.778</b>	<b>- 820</b>	<b>-1%</b>
INSS	19.980	19.559	- 421	-2%
FGTS	5.480	5.357	- 123	-2%
<b>ENCARGOS</b>	<b>25.460</b>	<b>24.916</b>	<b>- 545</b>	<b>-2%</b>
<b>TOTAL</b>	<b>95.059</b>	<b>93.694</b>	<b>- 1.365</b>	<b>-2%</b>

Quanto ao pagamento de PRÓ-LABORE, em março de 2023 houve o registro de pagamento de R\$ 4.991 mil, mediante livro razão e comprovantes de pagamento encaminhados pela Recuperanda.



## ANÁLISE DA DEMONSTRAÇÃO DE RESULTADOS



## ANÁLISE DAS DEMONSTRAÇÕES DE RESULTADO

### EBITDA



Considerado como o índice que mede a rentabilidade da operação, o presente índice é calculado com base nas receitas e despesas operacionais da sociedade, sendo desconsiderado deste cálculo, as despesas tributárias e despesas com depreciações e amortizações. Sendo que para o resultado demonstrado a seguir, verifica-se que a operação da Recuperanda têm-se demonstrado insuficiente, ou seja, os custos e despesas totais de R\$ 1,210 milhões, ultrapassaram as receitas líquidas operacionais na monta de R\$ 1,047 milhões, devendo a Recuperanda analisar o melhor método de redução dos seus custos e despesas operacionais.


EBITDA	mar/23	abr/23	VARIÇÃO (A.H)	
(=) RECEITA OPERACIONAL BRUTA	1.632.191	1.523.399	-7%	-108.792
(-) DEDUÇÕES DA RECEITA	- 506.328	- 476.038	-6%	30.290
(=) RECEITA OPERACIONAL LÍQUIDA	1.125.863	1.047.360	-7%	- 78.503
(-) CUSTOS	- 957.718	- 973.744	2%	- 16.026
(=) RESULTADO OPERACIONAL BRUTO	168.145	73.616	-56%	- 94.529
(-) DESPESAS COM PESSOAL	- 101.446	- 100.081	-1%	1.365
(-) DESPESAS COM PROVISÕES	- 14.670	- 16.246	11%	- 1.576
(-) DESPESAS ADMINISTRATIVAS	- 118.059	- 120.413	2%	- 2.355
(=) EBITDA	- 66.030	- 163.124	147%	- 97.094
(=) EBITDA % RECEITA OPERAC. BRUTA	-4%	-11%	165%	- 0

Ao comparar o resultado do índice do mês em análise com o do mês anterior, têm-se que o índice apresentou piora no saldo negativo apresentado anteriormente, fato justificado principalmente pela minoração do faturamento em 7% e aumento dos custos em 2%

Devido ao saldo de custos sofrerem majoração, a margem EBITDA ficou negativa em 11%, indicando que ao considerar os custos e despesas operacionais a Recuperanda não apresentou rentabilidade operacional.

Por fim, ocorreu aumento do prejuízo operacional.

#### EBITDA







## INFORMAÇÕES CONTÁBEIS E FINANCEIRAS

### DRE – Demonstração do resultado do exercício

A DRE corresponde ao demonstrativo contábil financeiro exigido pela legislação, o qual tem por objetivo apurar o resultado (lucro ou prejuízo) do exercício através das movimentações da empresa registradas no balancete. Em suma, a DRE apresenta o resultado do período, baseando-se no regime de competência, considerando todas as receitas, custos e despesas do período. Dessa forma, com o intuito de apresentar os valores de receitas e custos/despesas apurados no mês de maneira clara e transparente, o demonstrativo apresentará os saldos mensais em vez de acumulados.

DRE	mar/23	abr/23	VARIÇÃO (A.H)	
Receitas	1.632.191	1.523.399	-7%	-108.792
(-) Devoluções	- 374	-	-100%	374
(-) Impostos	- 505.954	- 476.038	-6%	29.916
Receita líquida operacional	1.125.863	1.047.360	-7%	- 78.503
(-) Custos	- 957.718	- 973.744	2%	- 16.026
(-) Materia prima	- 957.718	- 973.744	2%	- 16.026
Resultado bruto operacional	168.145	73.616	-56%	- 94.529
Margem bruta (%)	15%	7%	-53%	- 0
(-) Despesas	- 234.175	- 236.741	1%	- 2.565
(-) Pessoal	- 101.446	- 100.081	-1%	1.365
(-) Gerais administração	- 118.059	- 120.413	2%	- 2.355
(-) Despesas c/ provisões	- 14.670	- 16.246	11%	- 1.576
<b>EBITDA</b>	<b>- 66.030</b>	<b>- 163.124</b>	<b>147%</b>	<b>- 97.094</b>
<b>Margem EBITDA (%)</b>	<b>-6%</b>	<b>-16%</b>	<b>166%</b>	<b>-</b>
Resultado financeiro	- 9.014	- 6.581	-27%	2.433
(-) Despesas depreciação	- 3.004	- 3.004	0%	-
(-) Despesas tributárias	- 1.356	- 3.143	132%	- 1.787
(-) Despesas não operacionais	-	- 194	0%	- 194
(-) Despesas Financeiras	- 1.524	- 2.098	38%	- 574
(+) Receitas Financeiras	- 3.131	1.858	-159%	4.989
Resultado antes do IRPJ/CSLL	- 75.045	- 169.706	126%	- 94.661
Resultado líquido do exercício	- 75.045	- 169.706	126%	- 94.661

Considerando que os custos e despesas necessários para manutenção da operação foram superiores às receitas, a Recuperanda encerrou o mês de abril de 2023 com prejuízo contábil em mais de R\$ 169 mil, sendo que portanto, o prejuízo acumulado da DRE é transportado para o "patrimônio líquido" da Entidade a cada encerramento de exercício.

- ❑ **Receitas:** em abril de 2023, houve uma redução de 7% das receitas, devido a redução na venda de mercadorias em 47% e venda de produtos em 6%, no mês analisado.
- ❑ **Custos:** como pode observar, os custos estão concentrados na rubrica matéria prima, que chega a representar 93% da receita líquida, tal fato ocorre devido a Recuperanda lançar o valor total de compras ao invés de somente o CMV. Isso impede uma apuração do real resultado da Recuperanda no mês. Outrossim, foi constatado um redução de 2% dos custos em relação ao período anterior.
- ❑ **Despesas:** no mês de abril de 2023, nota-se uma majoração de 1% em relação ao mês imediatamente anterior, sendo possível notar os aumentos nas subcontas de despesas gerais administração e comerciais e com provisões em contrapartida houve minoração na conta de despesas com pessoal em 1%.
  - ✓ **Pessoal:** no mês em análise houve minoração de 1% em relação ao mês anterior devido principalmente a minoração no reconhecimento de férias.
  - ✓ **Gerais administração:** em abril de 2023 as despesas com administração sofreram aumento de 2% em relação ao mês anterior, principalmente pelo aumento de energia elétrica.
- ❑ **Resultado financeiro:**
  - ✓ **Despesas tributárias:** no mês de abril/2023, houve o reconhecimento de R\$ 3 mil reais a título de IPTU e impostos/taxas e contribuições.
  - ✓ **Despesas não operacionais e financeiras:** no mês em análise houve o reconhecimento de R\$ 194 reais a título de multas e juros referente as despesas não operacionais, já no grupo de despesas financeiras, a majoração é resultado do aumento em juros s/desconto de títulos.
  - ✓ **Receitas financeiras:** em abril/2023, houve a majoração das receitas financeiras quando comparadas ao mês anterior, como resultado de juros ativos reconhecidos no mês.



## INFORMAÇÕES CONTÁBEIS E FINANCEIRAS

## Receitas x Custos e Despesas

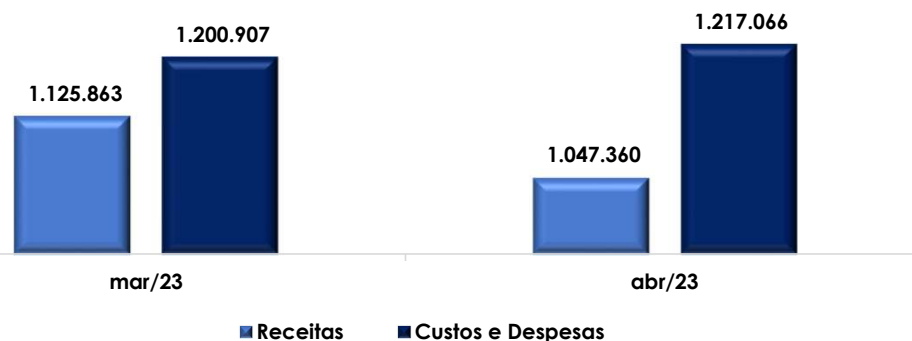


O confronto das receitas, custos e despesas, tem por objetivo demonstrar com maior clareza o quanto a Empresa possui de custos e despesas em relação às suas receitas.

- No mês de abril de 2023, a Recuperanda apresentou receitas líquidas na ordem de R\$ 1 milhão, as quais foram inferiores a soma dos custos e despesas de R\$ 1,2 milhões, resultando no prejuízo contábil líquido de R\$ 169 mil e margem líquida negativa de 16%.
- Contudo devido a redução da receita, ocorreu uma o aumento no resultado contábil negativo da Recuperanda, superior a 100% quando comparado ao mês de março/2023, apurando uma piora substancial no mês em análise e não sendo suficiente para operar o mês com lucro contábil.

## GRÁFICO COMPARATIVO

## RECEITAS LÍQUIDAS x CUSTOS E DESPESAS



## DETALHAMENTO DESPESAS OPERACIONAIS

(-) DESPESAS OPERACIONAIS	mar/23	abr/23
(-) Pessoal	-101.446	-100.081
(-) Gerais administração	-118.059	-120.413
(-) Despesas c/ provisões	-14.670	-16.246
<b>TOTAL</b>	<b>-234.175</b>	<b>-236.741</b>



ENDIVIDAMENTO

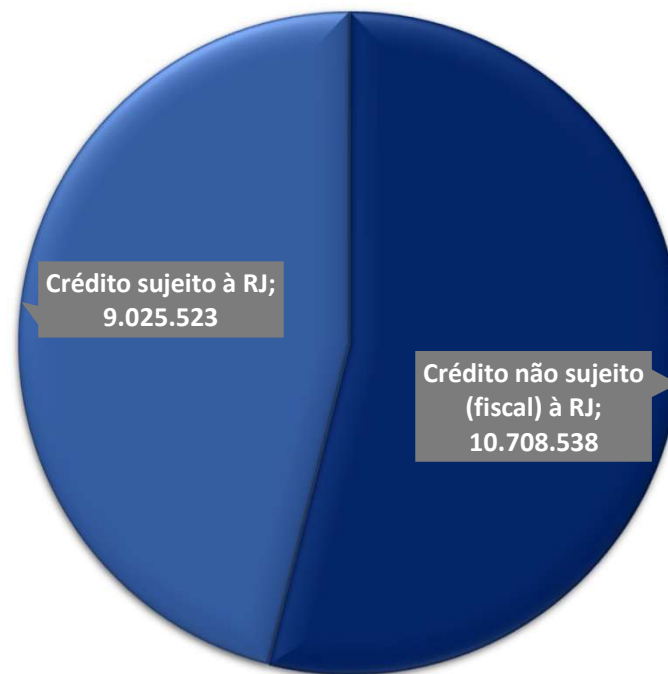
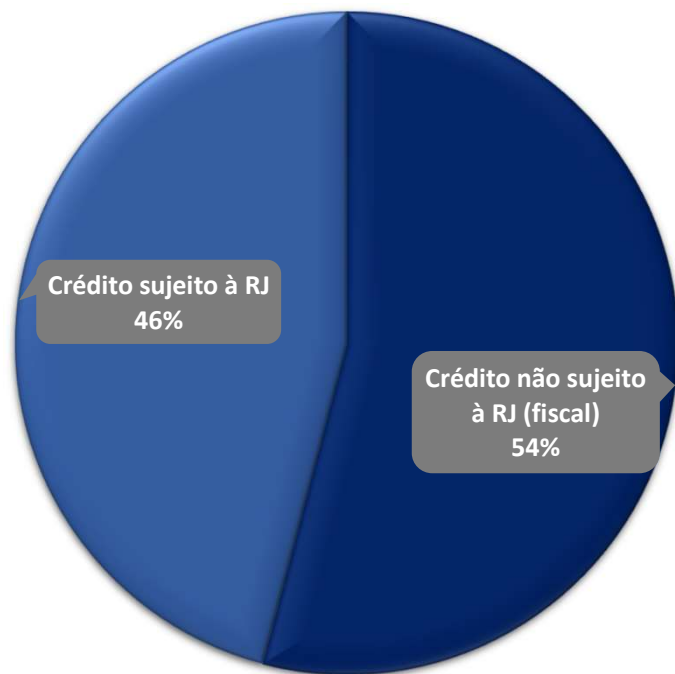




ENDIVIDAMENTO

**Créditos sujeitos e não sujeitos à recuperação judicial**

Observa-se que a Recuperanda apresenta o valor de mais de R\$ 19 milhões de Endividamento, isto é, entre créditos sujeitos e não sujeitos (fiscal) à Recuperação Judicial, conforme gráficos abaixo.






ENDIVIDAMENTO

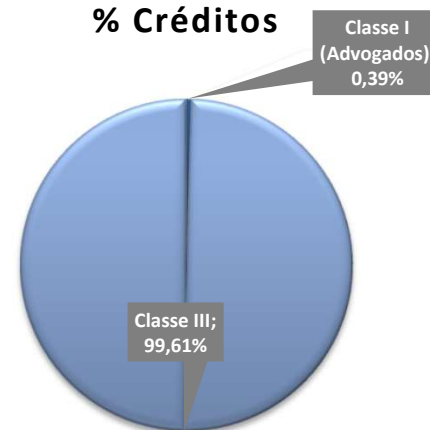
**Créditos sujeitos à recuperação judicial**

A Recuperanda apresenta um montante de R\$ 9 milhões de endividamento sujeito à recuperação judicial. Os créditos sujeitos à recuperação judicial são 99% representados pela Classe III, com o total de 39 credores, no montante de, aproximadamente, R\$ 8,9 milhões e 0,39% representados pelos créditos da classe I. Do valor total da classe III, destacam-se os seguintes credores: CCP Indústria e Comércio de Composto de PVC Ltda. e Dacarto Indústria e Comércio de Plástico Ltda., nos valores de R\$ 1,7 milhão e R\$ 1,1 milhões, respectivamente.

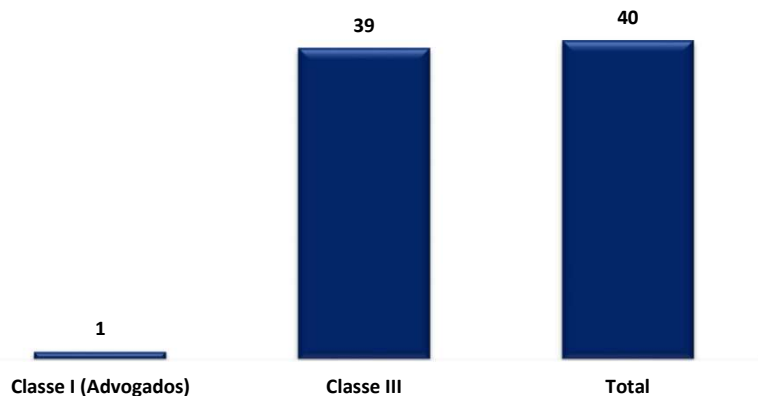
**Créditos**



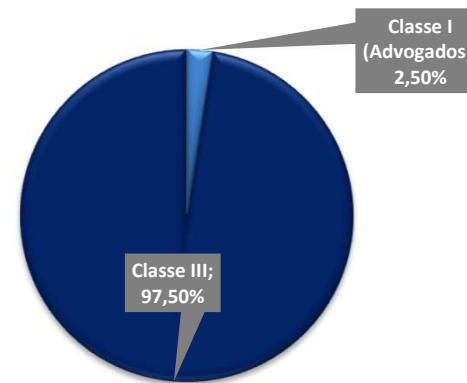
**% Créditos**



**Credores**



**Credores%**



## ENDIVIDAMENTO

## Créditos não sujeitos à recuperação judicial (Passivo Fiscal)

Em abril de 2023 a Recuperanda apresentou em seu demonstrativo contábil o passivo de R\$ 10,7 milhões em créditos fiscais, classificados da seguinte forma:

PASSIVO FISCAL	mar/23	abr/23
INSS A RECOLHER	- 1.465.834	- 1.487.364
FGTS A RECOLHER	- 31.243	- 31.064
CONTRIBUIÇÃO SINDICAL A PAGAR	- 334	- 334
IRRF SOBRE SALARIO CÓD 0561	- 42.315	- 42.303
CONTRIB.PREVIDENCIARIA S/REC.BRUTA	- 66.755	- 66.755
<b>ENCARGOS SOCIAIS</b>	<b>1.606.482</b>	<b>1.627.820</b>
IPI A RECOLHER	- 444.277	- 461.299
ICMS A RECOLHER	- 1.954.964	- 1.990.358
IMPOSTO DE RENDA PJ A RECOLHER	- 826.805	- 826.805
CONTRIBUIÇÃO SOCIAL A RECOLHER	- 501.280	- 501.280
IRRF SERVIÇOS PRESTADOS CÓD 1708	- 158	- 158
IRRF ALUGUEL CÓD 3208	- 97.363	- 100.409
PIS A RECOLHER	- 258.479	- 258.479
COFINS A RECOLHER	- 1.192.992	- 1.192.992
CONTRIBUIÇÕES (PIS/CIFINS/CSLL) CÓD 5952	- 515	- 504
ISS RETIDO A RECOLHER	- 53	- 53
ICMS A RECOLHER C/SUBST.TRIBUTARIA	- 2.360.297	- 2.360.803
<b>TRIBUTOS</b>	<b>7.637.181</b>	<b>7.693.138</b>
IMPOSTO DE RENDA PESSOA JURIDICA	- 23.111	- 23.111
CONTRIBUIÇÃO SOCIAL S/ LUCRO LIQUIDO	- 8.612	- 8.612
PARCELAMENTO INSS	- 450.758	- 444.979
PIS PARCELAMENTO	- 2.198	- 2.198
COFINS PARCELAMENTO	- 14.411	- 14.411
PARCELAMENTO DIVIDA ATIVA	- 455.990	- 457.902
ICMS PARCELAMENTO Nº 20311516-1	- 190.175	- 190.175
ICMS ST PARCELAMENTO PROC.50013577-9	- 71.097	- 71.097
ICMS ST PARCELAMENTO PROC.50013573-5	- 175.096	- 175.096
<b>PARCELAMENTOS</b>	<b>1.391.447</b>	<b>1.387.580</b>
<b>TOTAL</b>	<b>10.635.110</b>	<b>10.708.538</b>



- De acordo com as informações extraídas dos demonstrativos da Recuperanda, 72% da dívida fiscal é composta por tributos correntes, 13% são parcelamentos e 15% são encargos sociais.
- Cabe informar que no mês em análise a Recuperanda deixou de pagar alguns tributos em parcelamento, os pagamentos no valor de R\$ 155 mil, foram inferiores aos novos reconhecimentos, conseqüentemente apresentando uma majoração de 1% no total da dívida fiscal.

## ENDIVIDAMENTO

## Créditos sujeitos à recuperação judicial que envolvem coobrigados



A Recuperanda informou os seguintes créditos envolvendo coobrigados, que somam R\$ 1,1 milhão.

RECUPERANDA	CREDOR	MOEDA	VALOR	NATUREZA DA GARANTIA	COOBIGADOS
Perfilix Indústria e Comércio Eireli	<b>MOKA FIDC FUNDO DE INVESTIMENTO</b>	Real	R\$ 47.673,88	Fiança	Júlio Antonio Mota
Perfilix Indústria e Comércio Eireli	<b>MONETAE SECURITIZADORA S.A</b>	Real	R\$ 38.031,11	Fiança	Júlio Antonio Mota
Perfilix Indústria e Comércio Eireli	<b>GALI SECURITIZADORA S. A</b>	Real	R\$ 90.193,98	Fiança	Júlio Antonio Mota
Perfilix Indústria e Comércio Eireli	<b>EAM FACTORING FOMENTO MERCANTIL EIRELI</b>	Real	R\$ 306.969,68	Aval	Júlio Antonio Mota e Zuleide Gonçalves dos Santos
Perfilix Indústria e Comércio Eireli	<b>MARE SECURITIZADORA S. A.</b>	Real	R\$ 107.556,92	Aval	Júlio Antonio Mota
Perfilix Indústria e Comércio Eireli	<b>SP1 FOMENTO MERCANTIL LTDA</b>	Real	R\$ 279.073,07	Aval	Júlio Antonio Mota
Perfilix Indústria e Comércio Eireli	<b>BANCO DO BRASIL S.A</b>	Real	R\$ 238.075,98	Fiança	Júlio Antonio Mota e Zuleide Gonçalves dos Santos






ANEXOS



ANEXOS  
Fotos – 12.06.2023





## ANEXOS- INFORMAÇÕES CONTÁBEIS E FINANCEIRAS

### Pendências ou inconsistências na documentação

Após análise de todos os dados disponibilizados à esta Administradora Judicial até o presente momento, as informações e providências relacionadas abaixo seguem pendentes de esclarecimentos pela Perfilix. Em sendo assim, esta Administradora Judicial requer a intimação da Recuperanda para que esclareça este e outros pontos listados neste RMA, bem como apresente os documentos pendentes, no prazo sugerido de 10 (dez) dias.

#### Documentos que seguem pendentes:

1. Atualização dos Créditos garantidos por alienação fiduciária.
2. Atualização dos Créditos garantidos por coobrigados.
3. DFC em PDF e Excel de fevereiro/março e abril/2023.
4. Livro de Prestação de serviços de março e abril/2023.
5. Certidões negativas de débitos tributários, ou positivas com efeito de negativa.
6. Esclarecimento quanto aos níveis de contas contábeis repetidas para diferentes contas como por exemplo no grupo de “Receitas”.
7. Esclarecimentos sobre as baixas de clientes com contra partida em mútuos.

#### QUESTIONAMENTOS CONTÁBEIS

- Esclarecer do que se trata o valor de mais de R\$ 8,5 milhões de mútuos a débito no passivo, bem como as diversas transferências efetuadas no mês.
- Foi verificado que os saldos do mês de fevereiro e março foram alterados após o envio ao AJ, devendo a Recuperanda providenciar o envio dos novos demonstrativos.

## ANEXOS

**Remuneração do Administrador Judicial**

Em decisão proferida em 10/02/2021 (fl.892), o MM. Juízo fixou os honorários da Administradora Judicial no patamar de 4% do passivo concursal, a serem pagos em parcelas mensais e sucessivas (as seis primeiras parcelas no valor de R\$ 7.500,00 e as demais no valor de R\$ 10.500,00 até o limite de 4% do valor do passivo).

**Não há parcelas em atraso.**

QUESTÕES PROCESSUAIS  
**Cronograma processual**

Eventos Ocorridos
Datas Estimadas



**Cronograma processual**

Processo nº 1000676-27.2020.8.26.0681

Recuperanda: Perfilix Indústria e Comércio de Perfis Eireli

Forma de contagem: dias corridos, conforme decisão de fls.499/513

Data	Evento	Lei 11.101/05
08/06/2020	Ajuizamento do Pedido de Recuperação Judicial	
06/11/2020	Deferimento do Processamento do Pedido de Recuperação Judicial	art. 52, inciso I, II, III, IV e V e §1º
16/11/2020	Publicação do deferimento no D.O.	
12/11/2020	Assinatura do termo de compromisso	art. 33
30/11/2020	Apresentação do Relatório Inicial	
15/02/2021	Publicação do 1º Edital pelas devedoras	art. 52, §1º
02/03/2021	Fim do prazo para apresentar habilitações e divergências ao AJ (15 dias após a publicação do 1º Edital)	art. 7º, §1º
16/02/2021	Apresentação do Plano de Recuperação ao Juízo (60 dias após a publicação do deferimento da RJ)	art. 53
29/07/2021	Fim do prazo para apresentar objeções ao PRJ (30 dias após a publicação do 2º Edital ou 30 dias após a publicação de aviso sobre o recebimento do PRJ)	art. 53, § único art. 55, § único
29/06/2021	Publicação do 2º edital (relação de credores pelo AJ)	art. 7º, §2º
12/07/2021	Fim do prazo para apresentar impugnações ao Juízo (10 dias após a publicação do 2º Edital)	art. 8º
11/11/2021	Fim do novo de prazo de suspensão do curso da prescrição de ações e execuções contra as devedoras (stay period), nos termos da decisão de fls.1709/1711.	art. 6º, §4º
12/12/2022	Publicação da decisão homologando o PRJ e concedendo a recuperação judicial à Perfilix.	art.58





## Contato

**Maria Isabel Fontana**

isabel.fontana@excelia.com.br



[www.excelia.com.br](http://www.excelia.com.br)

[www.excelia-aj.com.br](http://www.excelia-aj.com.br)

[contato@excelia.com.br](mailto:contato@excelia.com.br)

[rj.perfilix@excelia.com.br](mailto:rj.perfilix@excelia.com.br)



[/excelia-consultoria-negócios](https://www.linkedin.com/company/excelia-consultoria-negócios)