



EXCELIA
consultoria - negócios

NOSSA MISSÃO
GERAR VALOR.

NOSSA VISÃO
CONHECER. TRANSFORMAR. RESOLVER.





RELATÓRIO MENSAL DE ATIVIDADES

MULTIFOODS COMÉRCIO DE ALIMENTOS E BEBIDAS LTDA. E POLIALIMENTOS COMÉRCIO DE PRODUTOS ALIMENTÍCIOS LTDA.

Recuperação Judicial nº 1070194-04.2020.8.26.0100

2ª Vara Falências e Recuperações Judiciais da Comarca de São Paulo

Mês referência: junho de 2021.

São Paulo, 31 de agosto de 2021.

ÍNDICE

| | |
|----|---|
| 4 | INTRODUÇÃO |
| 5 | EVENTOS RELEVANTES |
| 7 | VISÃO GERAL DAS RECUPERANDAS |
| 13 | INFORMAÇÕES FINANCEIRAS E OPERACIONAIS - MULTIFOODS |
| 20 | INFORMAÇÕES FINANCEIRAS E OPERACIONAIS - POLIALIMENTOS |
| 25 | ANÁLISE DAS DEMONSTRAÇÕES DE RESULTADOS – MULTIFOODS |
| 30 | ANÁLISE DAS DEMONSTRAÇÕES DE RESULTADOS – POLIALIMENTOS |
| 35 | ENDIVIDAMENTO - MULTIFOODS |
| 40 | ENDIVIDAMENTO - POLIALIMENTOS |
| 42 | ANÁLISE DE FLUXO DE CAIXA – MULTIFOODS |
| 44 | ANÁLISE DE FLUXO DE CAIXA – POLIALIMENTOS |
| 46 | ANEXOS |

INTRODUÇÃO - RELATÓRIO MENSAL DE ATIVIDADES

Trata-se de pedido de Recuperação Judicial distribuído por Multifoods Comércio de Alimentos e Bebidas Ltda. e Polialimentos Comércio de Produtos Alimentícios Ltda. ("Recuperandas"), em 06/08/2020, perante a 2ª Vara de Falências e Recuperações Judiciais da Comarca de São Paulo, sob o número 1070194-04.2020.8.26.0100, cujo processamento foi deferido em decisão proferida em 21/08/2020 (fls.750/755), tendo sido nomeada a Excelia Consultoria e Negócios Ltda. ("Excelia") como Administradora Judicial.

Em atenção ao art. 22, inciso II, alíneas "a" e "c", da Lei nº 11.101/05, o presente Relatório Mensal de Atividades "RMA" reproduz os atos de fiscalização das atividades das Recuperandas, referentes à visita à sede das Recuperandas e análise de documentos contábeis e financeiros e contatos com seus administradores, colaboradores, assessores e contadores.

A consolidação substancial foi deferida pelo MM. Juízo, mas quando possível as informações ainda serão reportadas individualmente, por Recuperanda, conforme identificado no cabeçalho ou divisória de cada página a seguir.

Por fim, a Excelia informa que o presente RMA respeita a padronização recomendada pelo Comitê de Enfrentamento dos Impactos da Covid-19 e aprovada pela Corregedoria Geral da Justiça, conforme Comunicado CG nº 786/2020 (Processo nº 2020/75325), disponibilizado no DJE em 01/09/2020.



EXCELIA
consultoria - negócios

EVENTOS RELEVANTES



- **Principais eventos processuais**: Em decisão proferida em 12/07/2021 (fls.2930/2931), este MM. Juízo determinou a manifestação desta Administradora Judicial em relação ao pedido de autorização para alienação de bens móveis, relatório sobre o modificativo ao PRJ apresentado, bem como sobre as possíveis datas para realização da Assembleia Geral de Credores. Em 11/08/2021, esta Administradora Judicial apresentou manifestação nos seguintes termos: (i) em relação ao pedido de autorização judicial para alienação de ativos não circulantes, informou que aguarda a Recuperanda apresentar a projeção financeira demonstrando como a venda dos bens afetará o fluxo de caixa, em especial o valor a ser economizado; (ii) juntou relatório padronizado com a análise do modificativo ao PRJ; (iii) requereu a convocação da AGC virtual a ser realizada em 1ª convocação no dia 29/10/2021 e em 2ª convocação no dia 05/11/2021, ambas com início às 14hrs e credenciamento das 10hrs às 12hrs (fls.2997/3033).
- **Principais eventos operacionais**: em junho de 2021, ocorreu um aumento de 8% no faturamento bruto da Recuperanda Multifoods em relação ao mês anterior. Dessa maneira, o faturamento total no mês foi de R\$6,2 milhões, em comparação com R\$5,8 milhões em maio de 2021. No entanto, em junho, houve um aumento de 68% nas deduções da receita, ocasionado pela correção de notas que foram emitidas como venda, quando deveriam ter sido como mercadoria para armazenamento, somou-se a isso o aumento de 11,95% no custo das mercadorias vendidas, ocasionado principalmente pelo reconhecimento de um custo de R\$442 mil referente a uma venda realizada em abril para entrega futura. Tais operações levaram a uma diminuição de 48% na margem bruta da Multifoods em relação a maio. As despesas operacionais também apresentaram aumento, ficando 7% maiores, deixando a margem operacional negativa em 6%. Assim, Recuperanda encerrou o mês com um prejuízo de R\$406 mil, levando o lucro acumulado do ano para R\$9 mil.
- Quanto à Polialimentos, não houve faturamento em junho, assim como no mês anterior. O prejuízo para o mês foi de R\$11,7 mil.



EXCELIA
consultoria - negócios

VISÃO GERAL DAS RECUPERANDAS



Não houve qualquer alteração relevante desde o último RMA com relação ao ramo de atuação das Recuperandas, suas instalações ou estrutura societária

O Grupo Multifoods atua nos segmentos de autosserviço e *food service*, oferecendo uma plataforma de distribuição ampla e eficiente de alimentos e bebidas. Fundada em 1983, a Multifoods oferece um portfólio de produtos com mais de 1.000 itens, muitos deles exclusivos, e atende mais de 8.000 clientes em todo território nacional, com soluções integradas em abastecimento. Desde o pedido da Recuperação Judicial, não houve qualquer alteração significativa em seu ramo de atuação ou instalações.

Grupo Multifoods

Multifoods Comércio de Alimentos e Bebidas Ltda.

Sede: Avenida Dr. Gastão Vidigal, nº 1946, CEAGESP, portão 12, sala 44, São Paulo, SP

Multifoods Comércio de Alimentos e Bebidas Ltda

Filial: Rua Albino Gugelmin, nº 199, sala 502, Itajaí, SC

Polialimentos Comércio de Produtos Alimentícios Ltda.

Sede: Avenida Dr. Gastão Vidigal, nº 1946, CEAGESP, portão 12, sala 34, São Paulo, SP

Polialimentos Comércio de Produtos Alimentícios Ltda .

Filial: Rua Albino Gugelmin, nº 199, sala 501, Itajaí, SC

Exploração de comércio atacadista e transporte rodoviário de produtos alimentícios de origem animal, produtos suínos, congelados, salgados, defumados e bebidas em geral

Importação e Exportação de alimentos e bebidas exclusivamente para a Multifoods. Atividade atual limitada à importação de um produto.

CEAGESP - Localização da sede do Grupo Multifoods

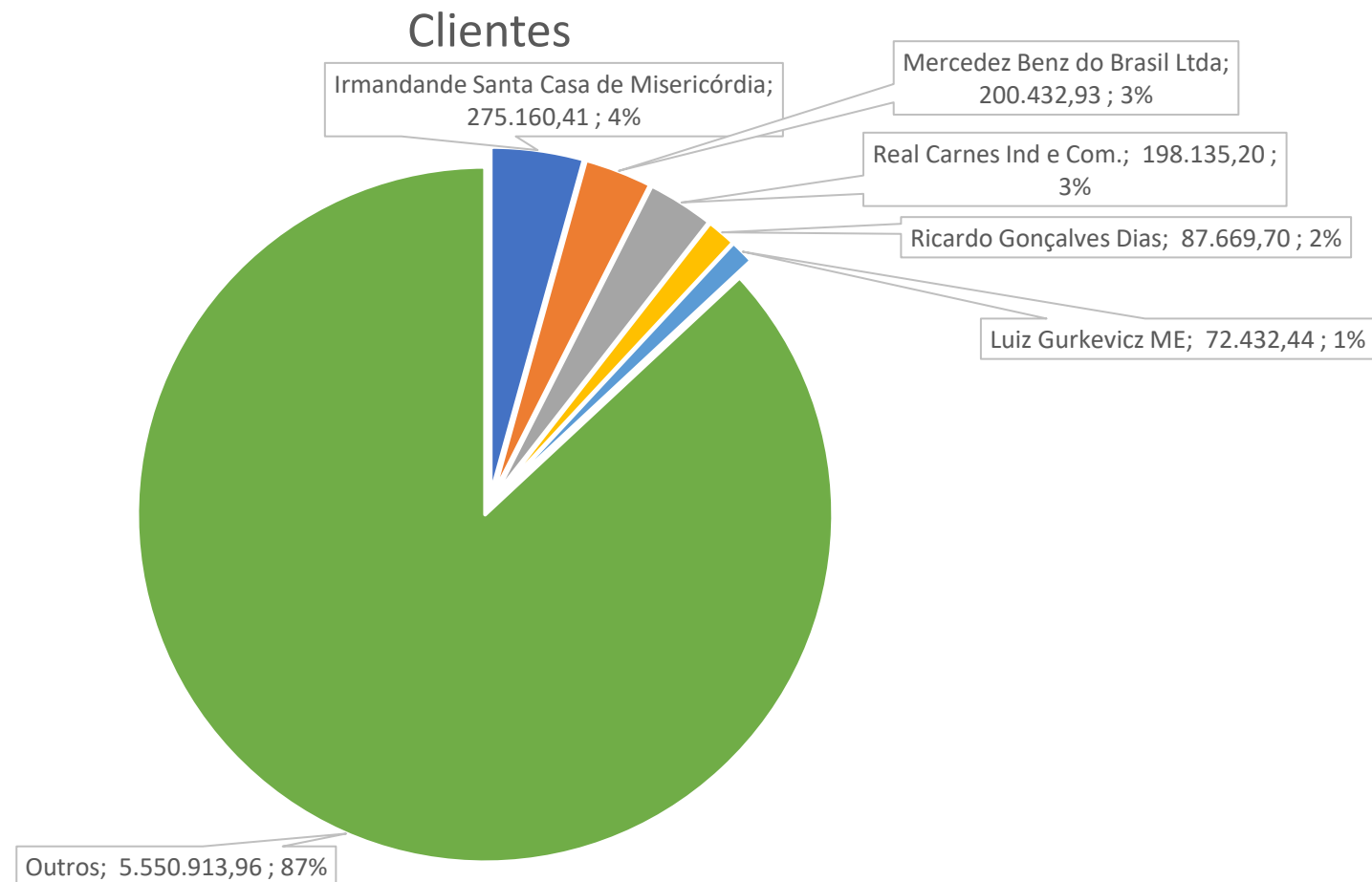


Filiais do Grupo Multifoods em Itajaí, Santa Catarina

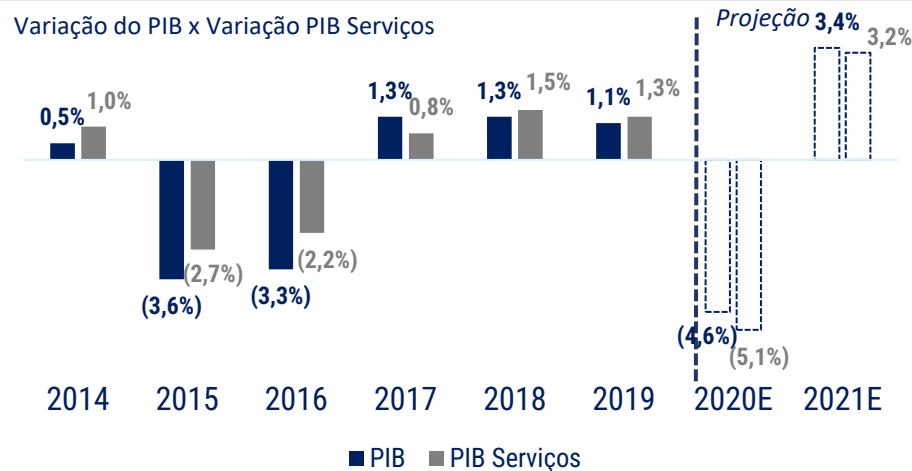


Principais Clientes – Grupo Multifoods

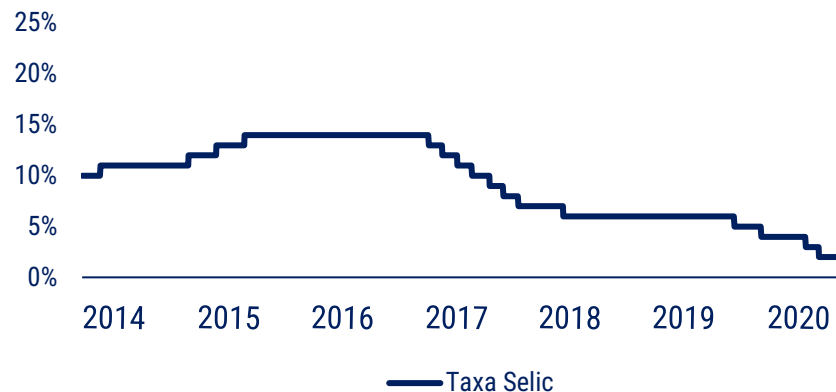
No mês de junho de 2021 a Multifoods realizou vendas para 184 clientes, no total de R\$6,3 milhões. O maior cliente correspondeu a 4,31% das vendas totais, conforme gráfico abaixo.



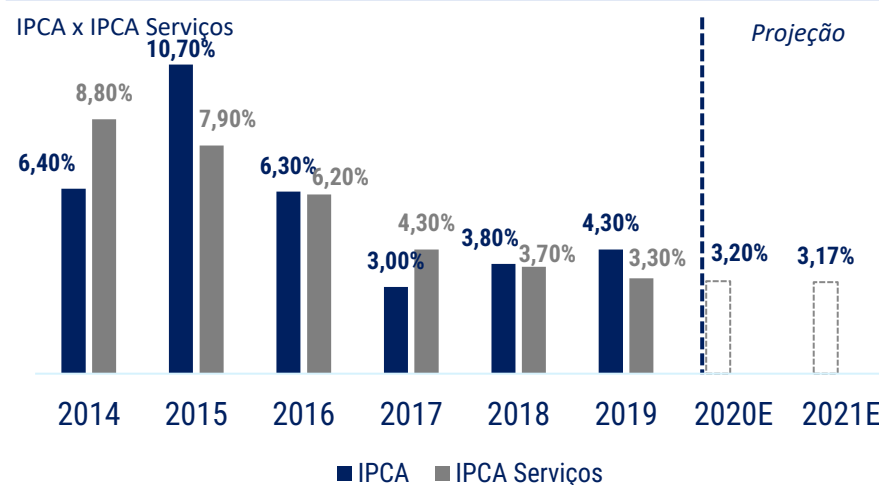
Com a profunda crise vivida nos últimos anos, o setor de serviços foi muito afetado. A retomada se iniciou em 2017, mas será prejudicada pela pandemia.



Após altos índices da taxa de juros, a Selic se encontra em seu menor valor histórico no Brasil a 2%.



Depois de um cenário de estagflação, o setor de serviços apresentou níveis estáveis e pequenos de inflação.

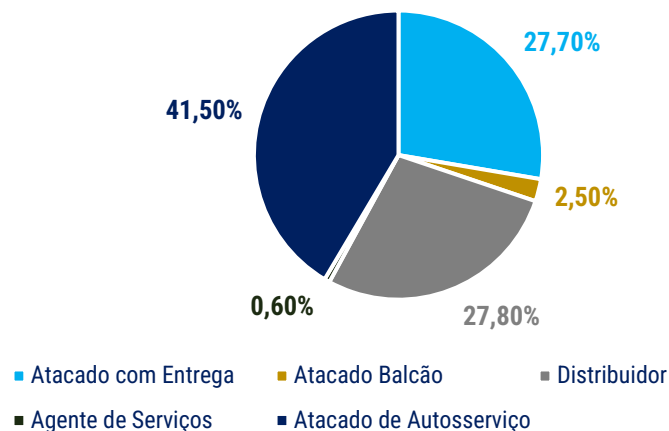


Uma combinação de fatores, vem mudando o cenário para o setor de serviços em geral.

- Atingida pela pior crise em mais de 100 anos, a economia desacelerou em todos os setores;
- As altas das taxas de juros, aliadas aos altos índices de inflação levaram ao cenário de baixa atratividade para investimentos até 2017;
- Desde de 2017 esse cenário vem mudando com crescimento do PIB e baixas taxas de juros;
- 2020 e 2021 ficarão marcados por uma grande queda devido à crise do Covid-19.

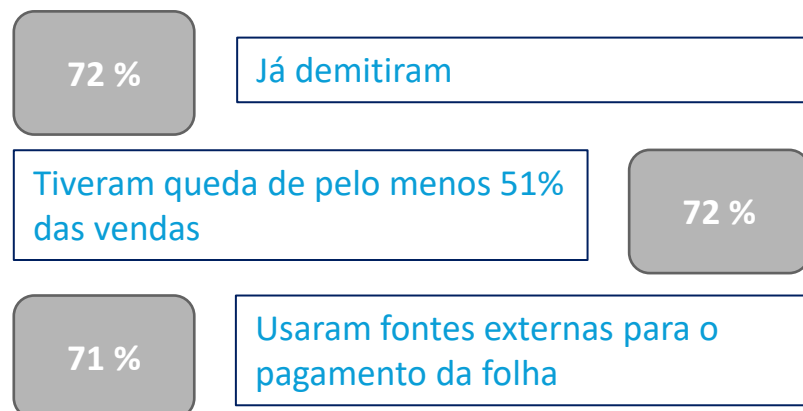
Os maiores faturamentos do setor são das atividades de autosserviço e distribuição, áreas de atuação das Recuperandas.

Distribuição do Faturamento do Setor Atacadista e Distribuidor

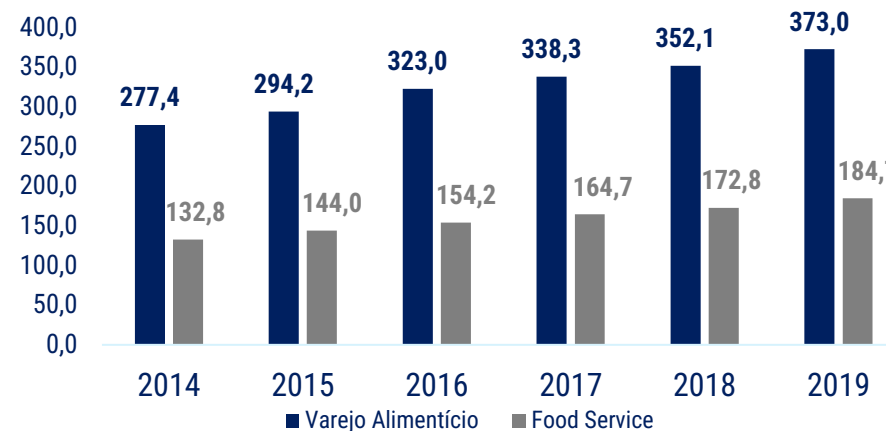


Segundo pesquisa, o setor de *Food Service* foi fortemente afetado pela atual crise do Covid-19

Faturamento e Crescimento do setor de *food service*



As vendas de *Food Service*, setor de especialidade das Recuperandas, apresenta crescimentos sucessivos anuais desde 2014.



Apesar do período recente de recuperação, a crise sanitária de 2020 afetou seriamente o setor.

- O autosserviço e a distribuição representam juntos 69,3% do faturamento do setor de atacadistas e distribuidores;
- O setor de atacadistas e distribuidores teve faturamento de R\$ 273,5 Bilhões e crescimento de 0,2% em 2019;
- No entanto, a atual situação com a Covid-19 freou o crescimento do setor e trouxe muitas complicações para as empresas.
- Com a abertura gradual, o setor de *food service* vinha se recuperando, mas com a segunda onda da Pandemia, a recuperação diminuiu de ritmo.

As Recuperandas elencaram como os principais motivos de sua crise a desvalorização cambial; problemas no seu sistema, gerando descontrole de estoque e perdas; aumento das despesas financeiras e com rescisões e crise da COVID-19. Com relação ao mês em referência, a maior dificuldade das Recuperandas ainda está atrelada à pandemia e a timidez com que o turismo, restaurantes e reuniões sociais têm se restabelecido. Ademais, com a ameaça de segunda onda da COVID-19, muitos restaurantes cancelaram pedidos com receios de novas restrições.

MOTIVOS

Crise Econômica do Brasil e Desvalorização Cambial

Problemas no Sistema e Fraude Interna

Despesas Financeiras e Trabalhistas

Crise da COVID-19

COMENTÁRIOS

A desvalorização cambial desencadeada pela crise de 2014 causou grandes prejuízos às Recuperandas, que haviam investido na expansão da distribuição de produtos importados por meio da Polialimentos. Além disso, com a expansão das operações houve aumento de custos fixos, principalmente nas áreas comercial e logística.

Em 2015, as Recuperandas tiveram problemas em seu sistema, que impossibilitaram o controle de estoque e resultados. Isso acarretou em compras excessivas e perdas de produtos, gerando a necessidade de captação de recursos de terceiros. Nessa época também foram descobertos desvios realizados pelo seu então gerente financeiro, que prejudicaram ainda mais os resultados.

Em 2016, ocorreu uma tentativa de reestruturação das Recuperandas, com a contratação de consultoria em gestão e demissão de 40% de seus colaboradores. No entanto, tal situação gerou um alto gasto com rescisões, prejudicando o fluxo de caixa das Recuperandas, que já se encontrava debilitado devido às despesas financeiras.

Apesar da situação complicada, as Recuperandas continuaram pagando e renegociando dívidas. No entanto, com pandemia da COVID-19, o faturamento das Recuperandas teve uma diminuição de 2/3, tornando insustentável a situação do caixa. Como seu segmento de atuação é principalmente para *food service*, espera-se que haja uma retomada no faturamento com a flexibilização das restrições.



EXCELIA
consultoria - negócios

INFORMAÇÕES FINANCEIRAS E
OPERACIONAIS - **MULTIFOODS**



A Recuperanda Multifoods, no mês de junho de 2021, apresentou um Ativo Total de R\$29,7 milhões, o que representa um aumento de 5% em relação ao mês anterior.

| ATIVO | mai/21 | A.H. | A.V. | jun/21 | A.H. | A.V. |
|--------------------------------------|-------------------|------------|-------------|-------------------|-------------|-------------|
| Ativo Circulante | 26.451.109 | 3% | 93% | 27.720.820 | 5% | 93% |
| Caixa | 6.244 | 23% | 0% | 8.179 | 31% | 0% |
| Bancos c/ Movimento | 1.345.370 | -9% | 5% | 2.616.147 | 94% | 9% |
| Aplicação Financeira | 12.774 | -1,05% | 0,04% | 16 | -99,87% | 0,00% |
| Estoques | 5.545.528 | 9% | 19% | 5.416.395 | -2% | 18% |
| Clientes | 12.792.016 | 1% | 45% | 11.492.874 | -10% | 39% |
| Outros Realizáveis | 6.749.178 | 4% | 24% | 8.187.209 | 21% | 28% |
| Ativo Não Circulante | 1.635.300 | 0% | 6% | 1.635.300 | 0% | 5% |
| Realizável a longo Prazo | | | 0% | | | 0% |
| Clientes | 1.635.300 | 0% | 6% | 1.635.300 | 0% | 5% |
| Ativo Permanente | 406.597 | -1% | 1% | 406.385 | 0% | 1% |
| Imobilizado | 10.102.531 | 0% | 35% | 10.102.531 | 0% | 34% |
| (-) Depreciações e Amortizações | 9.695.933 | 0% | 34% | 9.696.146 | 0% | 33% |
| Total do Ativo Não Circulante | 2.041.897 | 0% | 7% | 2.041.684 | 0% | 7% |
| TOTAL DO ATIVO | 28.493.006 | 3% | 100% | 29.762.504 | 4% | 100% |
| PASSIVO | | | | | | |
| Passivo Circulante | 23.110.982 | 2% | 81% | 24.803.370 | 7% | 83% |
| Fornecedores | 9.711.824 | 16% | 34% | 11.312.895 | 16% | 38% |
| Empréstimos e Financiamentos | 8.390.791 | 0% | 29% | 8.180.158 | -3% | 27% |
| Ordenados e Encargos | 340.698 | -13% | 1% | 337.282 | -1% | 1% |
| Impostos a Recolher | 587.291 | -39% | 2% | 824.901 | 40% | 3% |
| Provisão P/IRPJ/CSLL | | 0% | 0% | 98.315 | 0% | 0% |
| Outras Obrigações | 4.080.378 | -8% | 14% | 4.049.819 | -1% | 14% |
| Passivo Não Circulante | 2.055.143 | -1% | 7% | 2.038.392 | -1% | 7% |
| Passivo a Longo Prazo | 2.055.143 | -1% | 7% | 2.038.392 | -1% | 7% |
| Parcelamento de Impostos | 703.645 | -2% | 2% | 686.894 | -2% | 2% |
| Empréstimos e Financiamentos | 1.351.498 | 0% | 5% | 1.351.498 | 0% | 5% |
| Patrimônio Líquido | 3.326.881 | 6% | 12% | 2.920.742 | -12% | 10% |
| Capital Social | 2.048.529 | 0% | 7% | 2.048.529 | 0% | 7% |
| Reservas de Capital | 119.030 | 0% | 0% | 119.030 | 0% | 0% |
| Lucros Acumulados | 1.159.322 | 20% | 4% | 753.183 | -35% | 3% |
| TOTAL DO PASSIVO | 28.493.006 | 3% | 100% | 29.762.504 | 4% | 100% |

- Em junho de 2021, as alterações mais representativas no ativo foram o aumento de 21% em outros realizáveis e diminuição de 10% na conta clientes.
- Destaca-se também o aumento de 94% na conta bancos.
- No Passivo, ocorreu um aumento de 16% na conta Fornecedores, assim como um aumento de 40% nos impostos a recolher.
- Segundo a Recuperanda, o valor de impostos a recolher aumentou pois R\$110 mil em PIS e COFINS a recuperar não foram considerados. No próximo mês será feita a compensação.
- Por fim, houve uma diminuição de 35% nos lucros acumulados, revertendo a tendência de crescimento observada nos últimos meses.

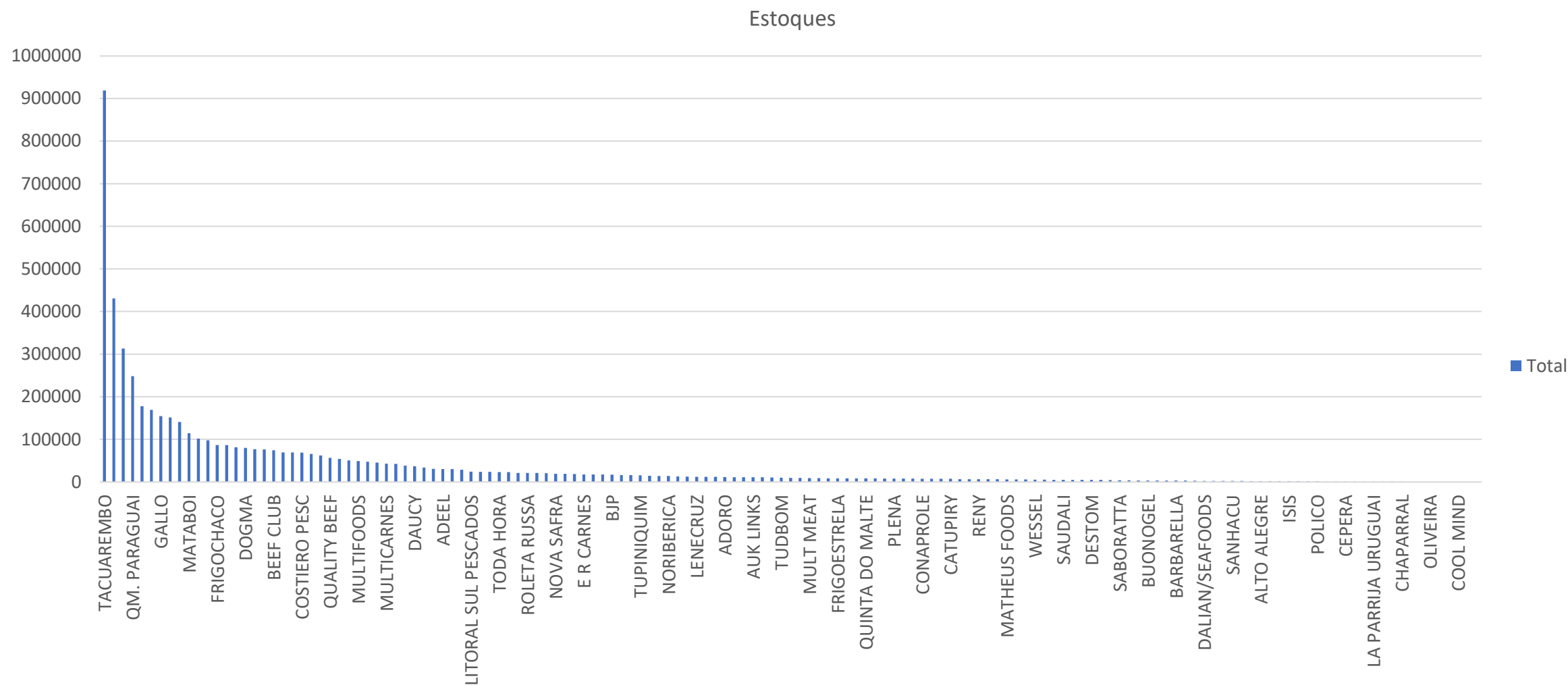
A Recuperanda Multifoods possuía em junho de 2021 um total de contas a receber no valor de R\$4,5 milhões. Desse total R\$1,09 milhão encontra-se vencido e R\$3,4 milhões a vencer.

| Período | jun/21 |
|------------------|------------------|
| Vencidos | 1.095.196 |
| mais de 180 dias | 490.867 |
| de 91 a 180 dias | 136.776 |
| até 90 dias | 467.553 |
| A vencer | 3.441.188 |
| até 60 dias | 3.310.548 |
| mais de 60 dias | 130.640 |
| Total | 4.536.384 |

| Cliente | Participação | Saldo (R\$) |
|---|--------------|------------------|
| Irmandade Santa Casa De Misericordia De Santos. | 5,52% | 250.275 |
| Mercedes Benz Do Brasil Ltda. | 3,49% | 158.303 |
| Bar E Merc Alfe Ltda Me. | 1,33% | 60.189 |
| Carlos Eduardo Galgaro. | 1,31% | 59.427 |
| Gate Gourmet Ltda. | 1,24% | 56.103 |
| Outros | 87,12% | 3.952.088 |
| Total | 100% | 4.536.384 |

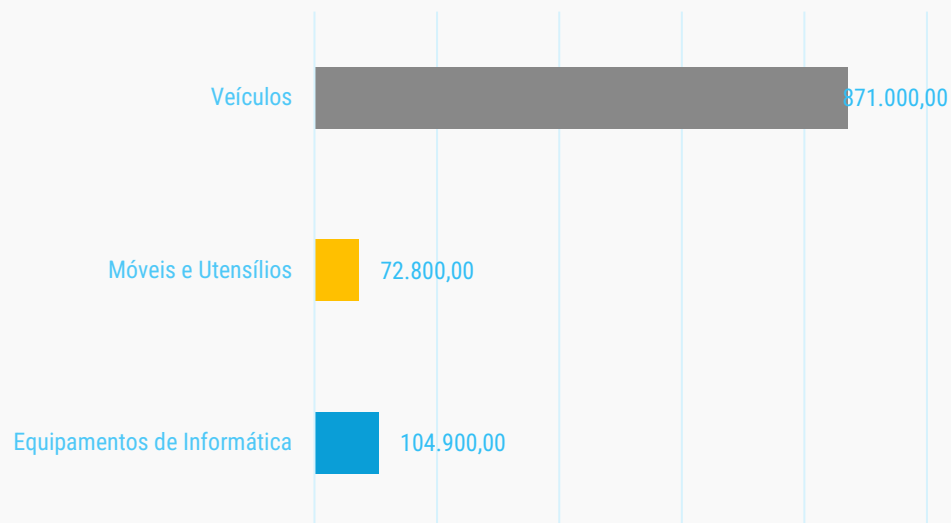
- Os valores a receber pela Recuperanda Multifoods encontram-se distribuídos entre 1539 clientes. Sendo que o maior deles representa 5,52% do total devido.
- Desse total, foram excluídos R\$4,4 milhões devidos pela Polialimentos à Multifoods

As Recuperandas Multifoods e Polialimentos não possuem estoques separados, portanto, o valor apurado é relativo às duas empresas. Em junho de 2021 o total em estoque era de R\$ 5,3 milhões, com 146 diferentes fornecedores, sendo o maior deles a Tacuarembó com R\$918 mil.

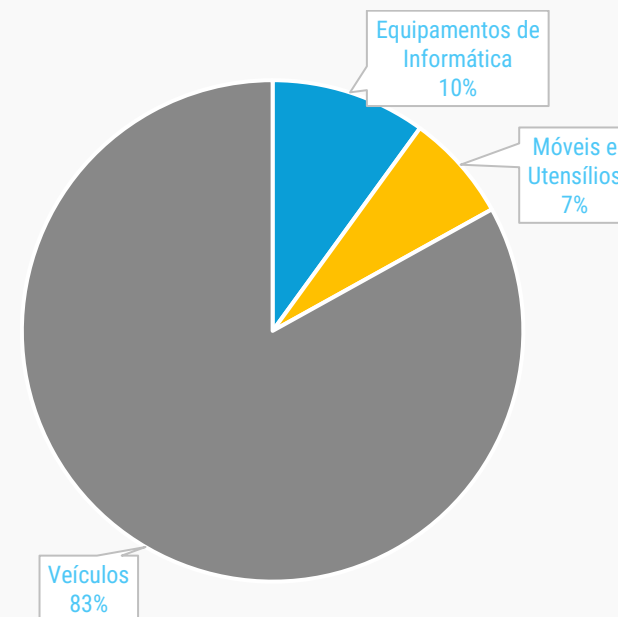


As Recuperandas consideram seus ativos de forma unificada, conforme gráficos abaixo. Diante da confusão patrimonial a consolidação substancial foi deferida. A única exceção é para a categoria veículos, onde apenas um deles se encontra no nome da Polialimentos.

Imobilizado: valor por categoria

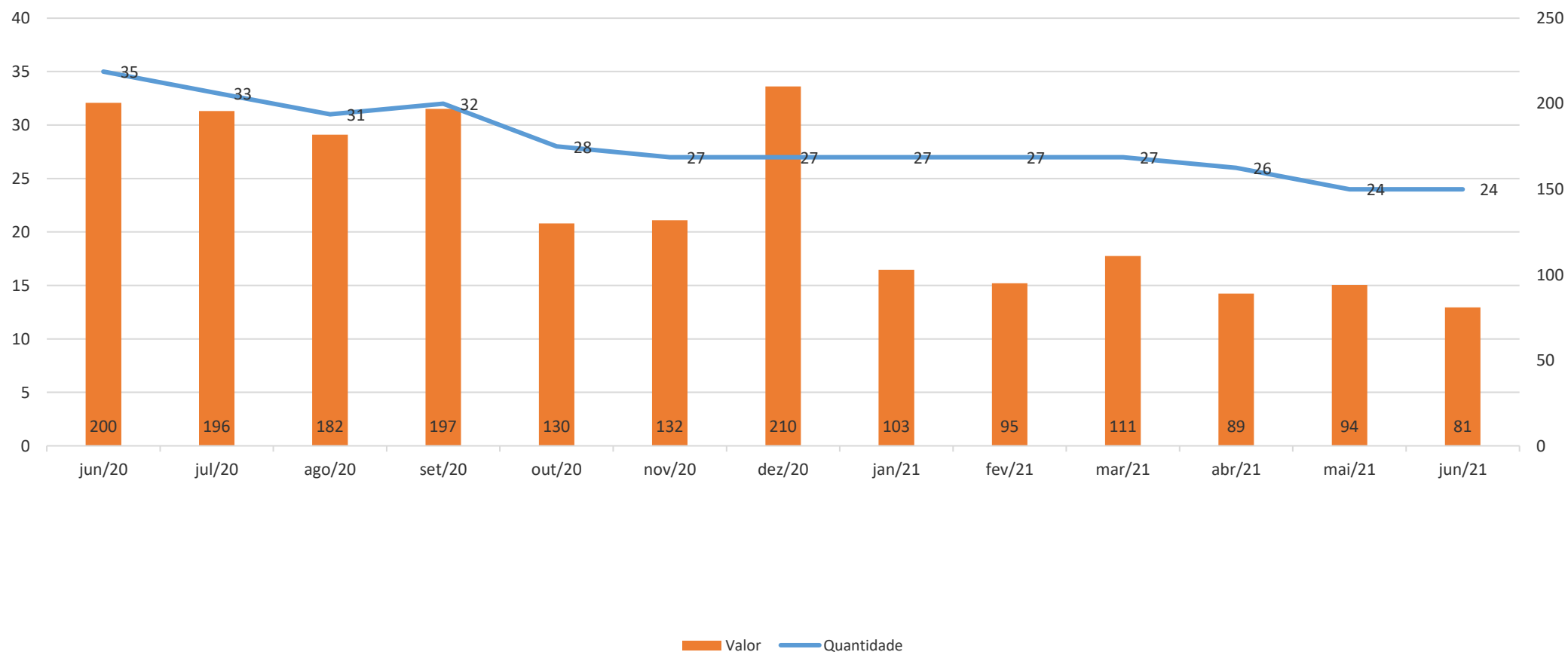


Imobilizado: % por categoria



Em junho de 2021 houve a demissão de dois colaboradores da Recuperanda Multifoods, restando 24 colaboradores além de 3 sócios, com uma folha no valor total de R\$ 81 mil, além de R\$23 mil de *pro labore*. A Polialimentos possui apenas 1 colaborador afastado pelo INSS desde 2014.

Folha de Pagamento





EXCELIA
consultoria - negócios

INFORMAÇÕES FINANCEIRAS E
OPERACIONAIS - **POLIALIMENTOS**



A Recuperanda Polialimentos no mês de junho de 2021 apresentou um Ativo Total de R\$1,7 milhão, praticamente sem modificação em relação ao mês anterior.

| ATIVO | mai/21 | A.H. | A.V. | jun/21 | A.H. | A.V. |
|--------------------------------------|-------------------|-----------|--------------|-------------------|-----------|--------------|
| Ativo Circulante | 1.676.421 | 0% | 94% | 1.686.760 | 1% | 94% |
| Caixa | 0 | 0% | 0% | 0 | 0% | 0% |
| Bancos c/ Movimento | 10 | 0% | 0% | 11.900 | 118902% | 1% |
| Aplicação Financeira | 1.498 | -23% | 0% | 0 | -100% | 0% |
| Estoques | 1.861 | 0% | 0% | 1.861 | 0% | 0% |
| Clientes | 252.664 | 0% | 14% | 252.664 | 0% | 14% |
| Outros Realizáveis | 1.420.388 | 0% | 80% | 1.420.335 | 0% | 79% |
| Ativo Não Circulante | 0 | 0% | 0% | 0 | 0% | 0% |
| Realizável a longo Prazo | | | 0% | | | 0% |
| Clientes | | 0% | 0% | | 0% | 0% |
| Ativo Permanente | 104.812 | 0% | 6% | 104.812 | 0% | 6% |
| Imobilizado | 430.420 | 0% | 24% | 430.420 | 0% | 24% |
| (-) Depreciações e Amortizações | 325.608 | 0% | 18% | 325.608 | 0% | 18% |
| Total do Ativo Não Circulante | 104.812 | 0% | 6% | 104.812 | 0% | 6% |
| TOTAL DO ATIVO | 1.781.234 | 0% | 100% | 1.791.572 | 1% | 100% |
| PASSIVO | | | | | | |
| Passivo Circulante | 5.806.151 | 0% | 326% | 5.828.845 | 0% | 325% |
| Fornecedores | 5.645.789 | 0% | 317% | 5.645.827 | 0% | 315% |
| Empréstimos e Financiamentos | 38.905 | 0% | 2% | 38.905 | 0% | 2% |
| Ordenados e Encargos | | 0% | 0% | | 0% | 0% |
| Impostos a Recolher | 39.876 | -1% | 2% | 39.347 | -1% | 2% |
| Provisão P/IRPJ/CSLL | | 0% | 0% | | 0% | 0% |
| Outras Obrigações | 81.582 | 14% | 5% | 104.767 | 28% | 6% |
| Passivo Não Circulante | 1.660.363 | 0% | 93% | 1.659.780 | 0% | 93% |
| Passivo a Longo Prazo | 1.660.363 | 0% | 93% | 1.659.780 | 0% | 93% |
| Parcelamento de Impostos | 25.063 | -2% | 1% | 24.480 | -2% | 1% |
| Fornecedores | 1.635.300 | 0% | 92% | 1.635.300 | 0% | 91% |
| Empréstimos e Financiamentos | | 0% | 0% | | 0% | 0% |
| Patrimônio Líquido | -5.685.280 | 0% | -319% | -5.697.053 | 0% | -318% |
| Capital Social | 50.000 | 0% | 3% | 50.000 | 0% | 3% |
| Reservas de Capital | | 0% | 0% | | 0% | 0% |
| Resultado de Períodos Anteriores | | 0% | 0% | | 0% | 0% |
| Lucros Acumulados | -5.735.280 | 0% | -322% | -5.747.053 | 0% | -321% |
| TOTAL DO PASSIVO | 1.781.234 | 0% | 100% | 1.791.572 | 1% | 100% |

- Como a Recuperanda Polialimentos tem uma operação mensal muito pequena, não há grandes alterações no balanço a cada mês;
- No Ativo, a alteração mais relevante foi um aumento de R\$11.900,00 na conta Bancos;
- Quanto ao Passivo, as contas mais relevantes ainda são aquelas relativas a Fornecedores, que segundo apurado junto à Recuperanda Polialimentos, a maior parte é devida à Recuperanda Multifoods, em decorrência de transferências intragrupo;
- Tais transferências são realizadas pois a Recuperanda Polialimentos age como intermediária em algumas vendas de modo a diminuir o pagamento de substituição tributária.

A Recuperanda Polialimentos possuía em junho de 2021 um total de contas a receber no valor de R\$178 mil, todos vencidos.

| Período | jun/21 |
|------------------|----------------|
| Vencidos | 178.640 |
| mais de 180 dias | 178.640 |
| de 91 a 180 dias | 0 |
| até 90 dias | 0 |
| A vencer | 0 |
| até 60 dias | 0 |
| mais de 60 dias | 0 |
| Total | 178.640 |

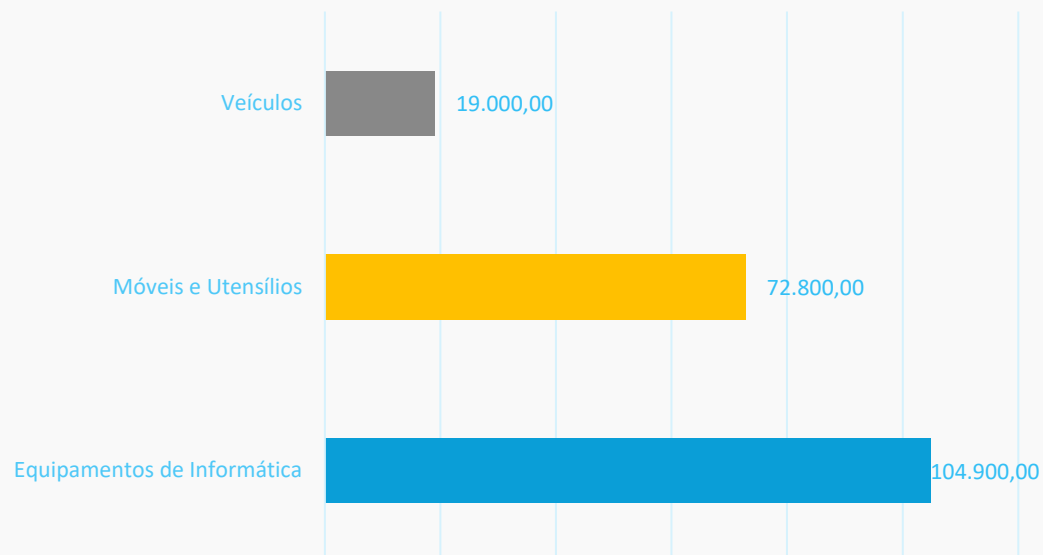
| Cliente | Participação | Saldo (R\$) |
|---|--------------|----------------|
| Exito Distr Com De Alim E Repr Eireli. | 56,05% | 100.123 |
| Sab South America Business Intermd De Neg Alimt Ltda. | 33,02% | 58.981 |
| Modena Distribuicao Comercio E Servicos Ltda Epp. | 6,90% | 12.332 |
| Bierbock Distribuidora De Cervejas Artesanais Ltda. | 2,81% | 5.026 |
| Abn Com De Beb Eireli. | 1,02% | 1.822 |
| Doc Dist De Alim E Beb S A. | 0,20% | 357 |
| Total | 100% | 178.640 |

- Os valores devidos pela Recuperanda Polialimentos encontram-se distribuídos entre 6 clientes. Sendo que o maior deles representa 56,05% do total devido.
- Não houve mudanças nos valores a receber em relação ao mês anterior

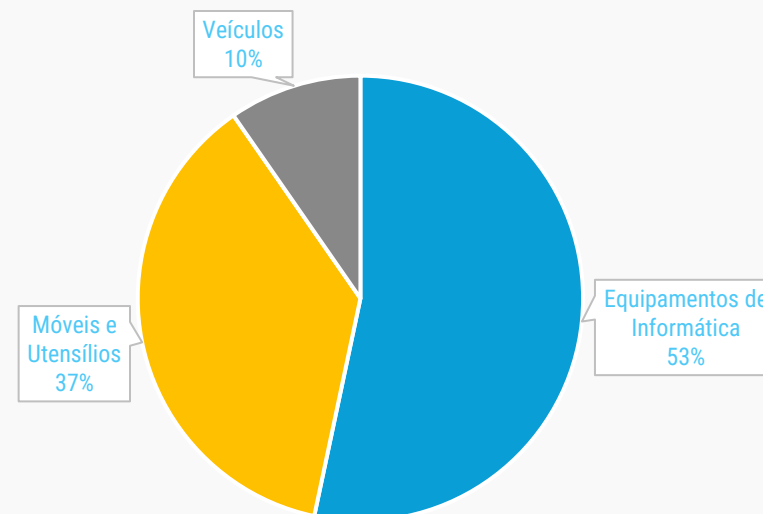
Imobilizado

O grupo considera seus ativos de forma unificada, reproduzido conforme abaixo. A única exceção é para veículos, onde apenas um está no nome da Polialimentos, nas outras categorias não foi enviada a divisão. Em razão da evidente confusão patrimonial, a consolidação substancial foi deferida.

Imobilizado: valor por categoria



Imobilizado: % por categoria





EXCELIA
consultoria - negócios

ANÁLISE DAS DEMONSTRAÇÕES DE RESULTADO - **MULTIFOODS**



Em junho de 2021 a Recuperanda Multifoods apresentou um faturamento bruto de R\$6,2 milhões, um aumento de R\$400 mil em relação ao mês anterior.

| DRE | mai/21 | A.H. | A.V. | jun/21 | A.H. | A.V. |
|---|------------------|-------------|-------------|------------------|--------------|-------------|
| Receita Bruta de Vendas e Serviços | 5.829.783 | -4% | 110% | 6.274.427 | 8% | 117% |
| (-) Deduções da Receita Bruta | 528.649 | 15% | 10% | 890.307 | 68% | 17% |
| RECEITA LIQUIDA | 5.301.134 | -6% | 100% | 5.384.120 | 2% | 100% |
| (-) Custo das Mercadorias Vendidas | 4.393.538 | 0,20% | 82,88% | 4.913.081 | 11,83% | 91,25% |
| (=) LUCRO BRUTO | 907.596 | -27% | 17% | 471.039 | -48% | 9% |
| Despesas c/ Distribuição e Armazenagem | 262.835 | 0% | 5% | 258.647 | -2% | 5% |
| Despesas Comerciais | 145.017 | -6% | 3% | 221.815 | 53% | 4% |
| Despesas Administrativas | 311.905 | 4% | 6% | 295.304 | -5% | 5% |
| Impostos e Contribuições | 0 | 0% | 0% | 0 | 0% | 0% |
| Outras Despesas | 0 | 0% | 0% | 0 | 0% | 0% |
| Outras Receitas | 2.008 | 128% | 0% | 4.560 | 127% | 0% |
| DESPESAS OPERACIONAIS | 717.748 | 0% | 14% | 771.207 | 7% | 14% |
| (=) LUCRO OPERACIONAL | 189.848 | -64% | 4% | -300.167 | -258% | -6% |
| (+) Receitas Financeiras | 23.658 | -6% | 0% | 22.277 | -6% | 0% |
| (-) Despesas Financeiras | 16.947 | 20% | 0% | 29.934 | 77% | 1% |
| (=) LUCRO ANTES DO IR E CSL | 196.559 | -64% | 4% | -307.824 | -257% | -6% |
| Provisão I. Renda e C. Social | 0 | 100% | 0% | 98.315 | 200% | 2% |
| LUCRO/PREJUÍZO DO EXERCICIO | 196.559 | -64% | 4% | -406.139 | -307% | -8% |

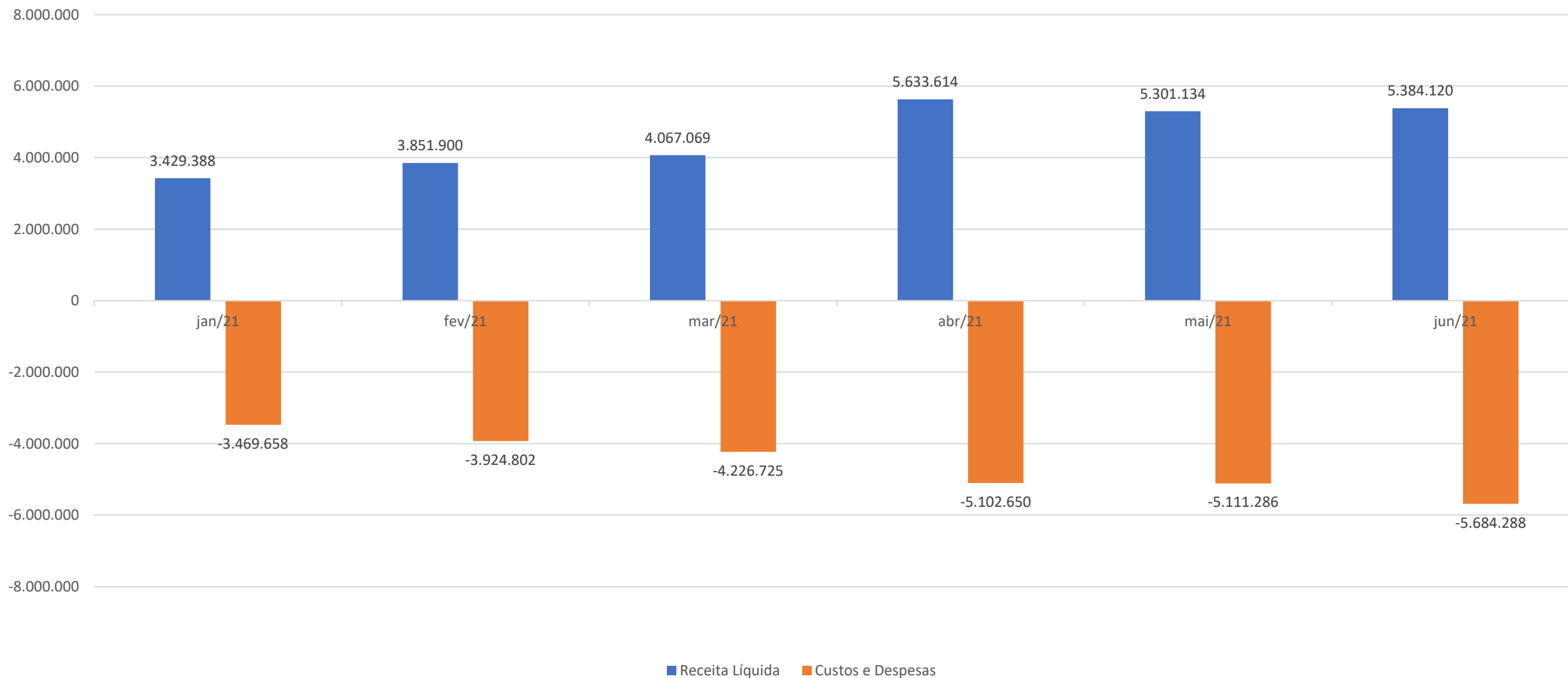
- Em junho houve um aumento de 8% no faturamento em relação a maio;
- Apesar do maior faturamento, ocorreu um aumento de 68% nas deduções da receita. Tal dedução se deu a um erro na emissão de notas fiscais referentes a remessas para armazenamento que foram classificadas como vendas, necessitando ser corrigidas como devolução. Dessa maneira, a receita líquida ficou apenas 2% superior ao mês anterior
- Juntamente com isso, houve um aumento de 11,8% no CMV, aumentando sua participação relativa à receita, devido à contabilização de R\$442 mil de custo de uma mercadoria vendida em abril para entrega futura.
- Dessa maneira, o lucro bruto ficou 48% menor;
- As despesas financeiras subiram 77% devido ao aumento de descontos;
- Com isso, o resultado do mês foi um prejuízo de R\$406 mil.

Na análise de índices, quatro critérios são observados: (i) liquidez – que é a capacidade de a empresa arcar com suas obrigações no curto prazo; (ii) solvência – que é a capacidade de a empresa arcar com suas obrigações de longo prazo; (iii) crescimento – que analisa o quanto a empresa está crescendo; e (iv) lucratividade e eficiência – que medem a eficiência operacional da empresa.

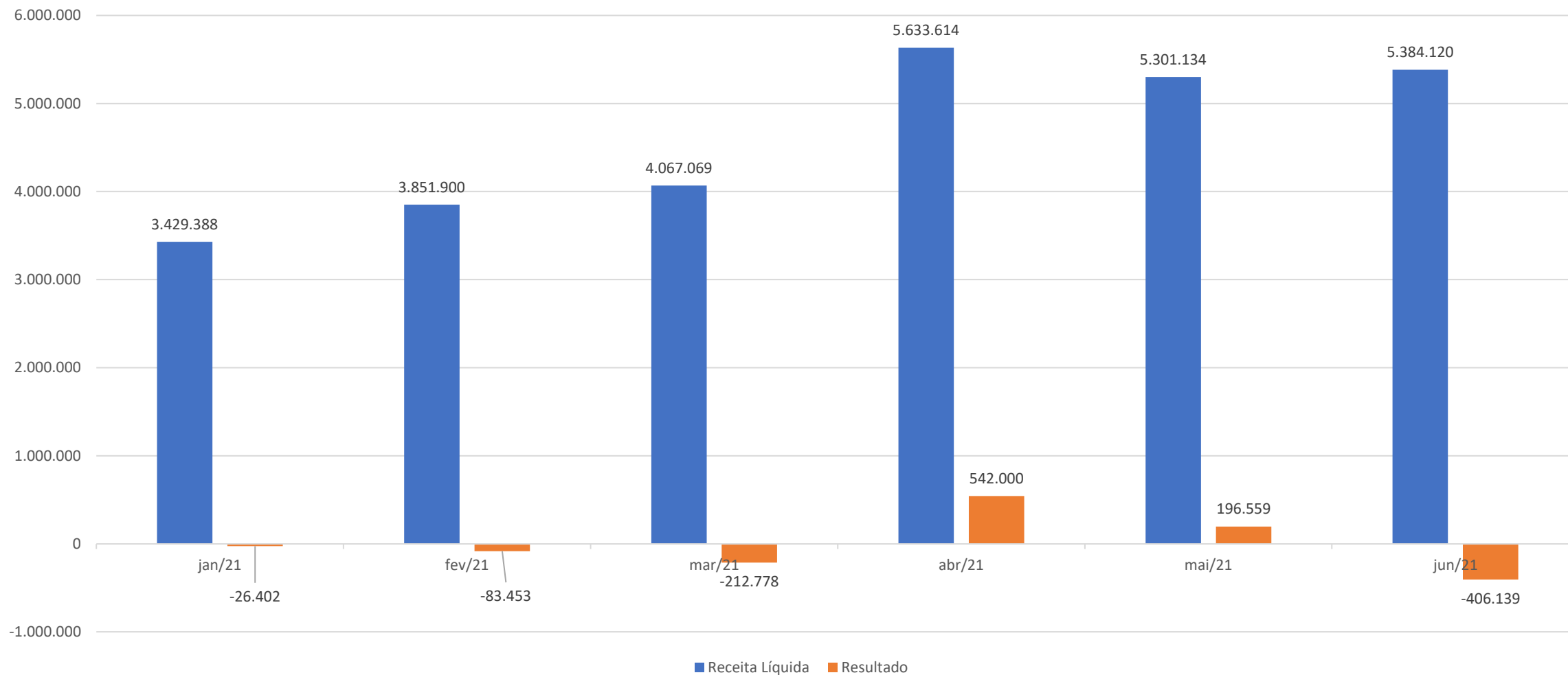
| Índices: | jul/20 | ago/20 | set/20 | out/20 | nov/20 | dez/20 | jan/21 | fev/21 | mar/21 | abr/21 | mai/21 | jun/21 | Descrição |
|--|--------|--------|--------|--------|--------|--------|--------|--------|--------|--------|--------|--------|---|
| Liquidez | | | | | | | | | | | | | |
| Liquidez Geral: | 1,13 | 1,12 | 1,11 | 1,12 | 1,12 | 1,09 | 1,11 | 1,10 | 1,09 | 1,11 | 1,09 | | Total de ativos de curto prazo e recebíveis de longo prazo sobre o total das obrigações |
| Liquidez Corrente: | 1,10 | 1,11 | 1,11 | 1,11 | 1,15 | 1,12 | 1,14 | 1,12 | 1,13 | 1,14 | 1,12 | | Total de ativos de curto prazo para o total de obrigações a curto prazo |
| Solvência | | | | | | | | | | | | | |
| Índice de Endividamento | 87% | 88% | 88% | 88% | 88% | 90% | 89% | 90% | 90% | 89% | 90% | | Porcentual do ativo que é financiado com capital de terceiros |
| Cobertura de Juros | -0,49 | -2 | -5 | 12 | 7 | -12 | -2 | -4 | -2 | 38 | -10 | | Vezeas que o EBIT cobre a despesas com juros |
| Crescimento | | | | | | | | | | | | | |
| Crescimento dos Ativos | -30% | -33% | -34% | -33% | -29% | -21% | -31% | -27% | -32% | -27% | -21% | | Ativos Final - Ativo Inicial / Ativo Inicial |
| Lucratividade e Eficiência | | | | | | | | | | | | | |
| ROA - Retorno Sobre Ativos | 0 | -0,01 | 0,00 | 0,01 | 0,00 | -0,01 | 0,00 | 0,00 | 0,00 | 0,02 | -0,01 | | Quantos reais de lucro são gerados para cada real do ativo |
| ROS - Retorno Sobre Vendas (Margem EBIT) | -8% | -11% | -5% | 4% | 2% | -5% | -1% | -2% | -4% | 9% | -6% | | Margem de retorno sobre as vendas |

- Em junho é possível observar a reversão em alguns índices, tais como cobertura de juros e retorno sobre vendas, piora ocasionada pelo prejuízo observado no mês.

Em junho, a receita líquida ficou aproximadamente R\$300 mil menor que a soma de custos e despesas da Recuperanda Multifoods.



Em junho de 2021 a Recuperanda Multifoods apresentou receitas líquidas na casa de R\$5,3 milhões, com um resultado final negativo no valor de R\$406 mil.





EXCELIA
consultoria - negócios

ANÁLISE DAS DEMONSTRAÇÕES DE RESULTADO - POLIALIMENTOS



Em junho de 2021, a Recuperanda Polialimentos não apresentou faturamento.

| DRE | mai/21 | A.H. | jun/21 | A.H. |
|---|---------------|-----------|----------------|------------|
| Receita Bruta de Vendas e Serviços | 0 | 0% | 0 | 0% |
| (-) Deduções da Receita Bruta | 0 | 0% | 0 | 0% |
| RECEITA LIQUIDA | 0 | 0% | 0 | 0% |
| (-) Custo das Mercadorias Vendidas | 0 | 0% | 0 | 0% |
| (=) LUCRO BRUTO | 0 | 0% | 0 | 0% |
| Despesas c/ Distribuição e Armazenagem | 54 | 0% | 54 | 0% |
| Despesas Comerciais | 6.134 | 4% | 8.353 | 36% |
| Despesas Administrativas | 2.751 | -9% | 2.788 | 1% |
| Impostos e Contribuições | 0 | 0% | 0 | 0% |
| Outras Despesas | 0 | 0% | 0 | 0% |
| Outras Receitas | 0 | 0% | 0 | 0% |
| (=) LUCRO OPERACIONAL | -8.939 | 0% | -11.194 | 25% |
| (+) Receitas Financeiras | 0,55 | 1733% | 19,99 | 3535% |
| (-) Despesas Financeiras | 595 | 0% | 598 | 1% |
| (=) LUCRO ANTES DO IR E CSL | -9.533 | 0% | -11.773 | 23% |
| Provisão I. Renda e C. Social | 0 | 500% | 0 | 600% |
| LUCRO/PREJUÍZO DO EXERCICIO | -9.533 | 0% | -11.773 | 23% |

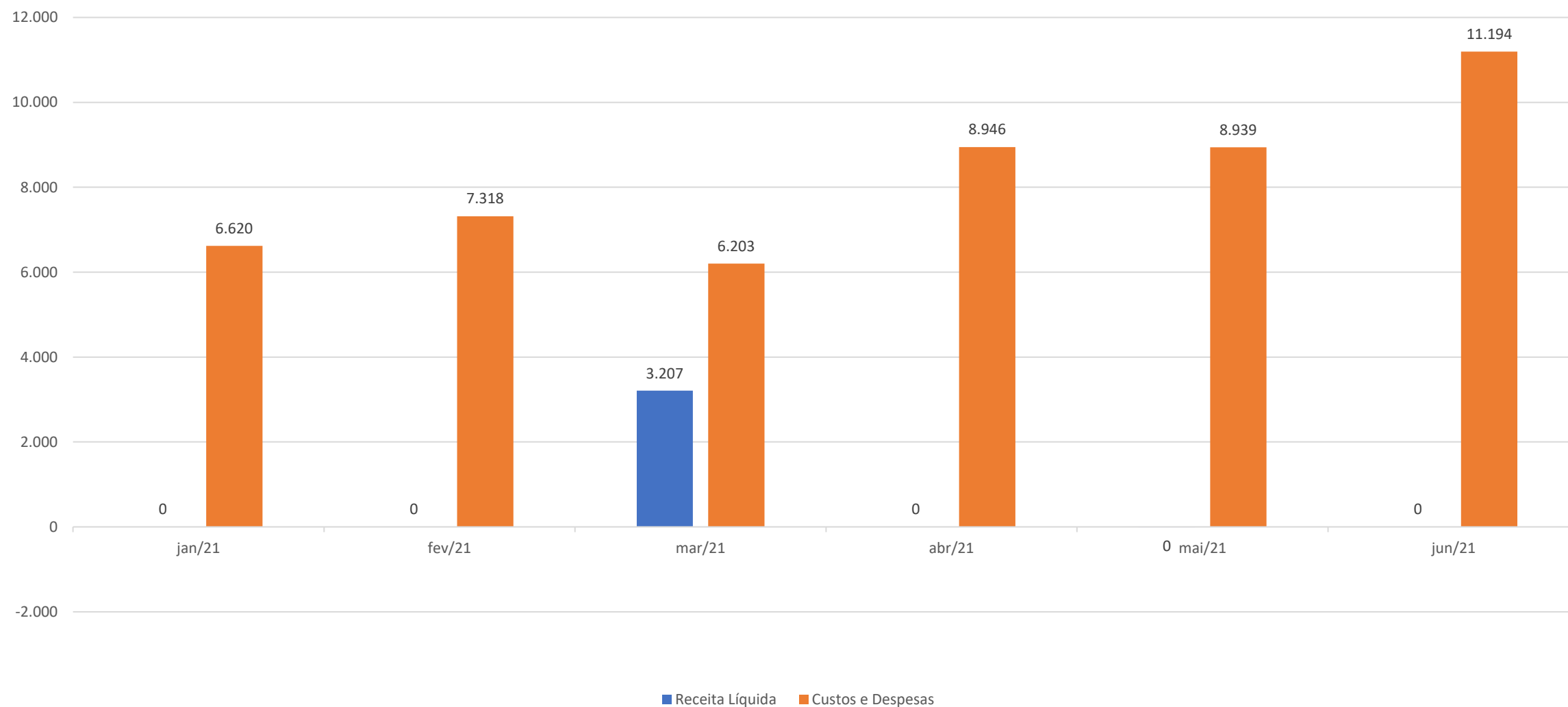
- Em junho de 2021 a Recuperanda Polialimentos não apresentou faturamento.
- Mesmo sem faturamento, ainda ocorreram despesas operacionais, no total de R\$11 mil
- A Recuperanda apresentou, desse modo, prejuízo operacional de R\$ 11,1 mil;
- O prejuízo total para o mês foi de R\$11,7 mil;

Na análise de índices, quatro critérios são observados: (i) liquidez – que é a capacidade de a empresa arcar com suas obrigações no curto prazo; (ii) solvência – que é a capacidade de a empresa arcar com suas obrigações de longo prazo; (iii) crescimento – que analisa o quanto a empresa está crescendo; e (iv) lucratividade e eficiência – que medem a eficiência operacional da empresa.

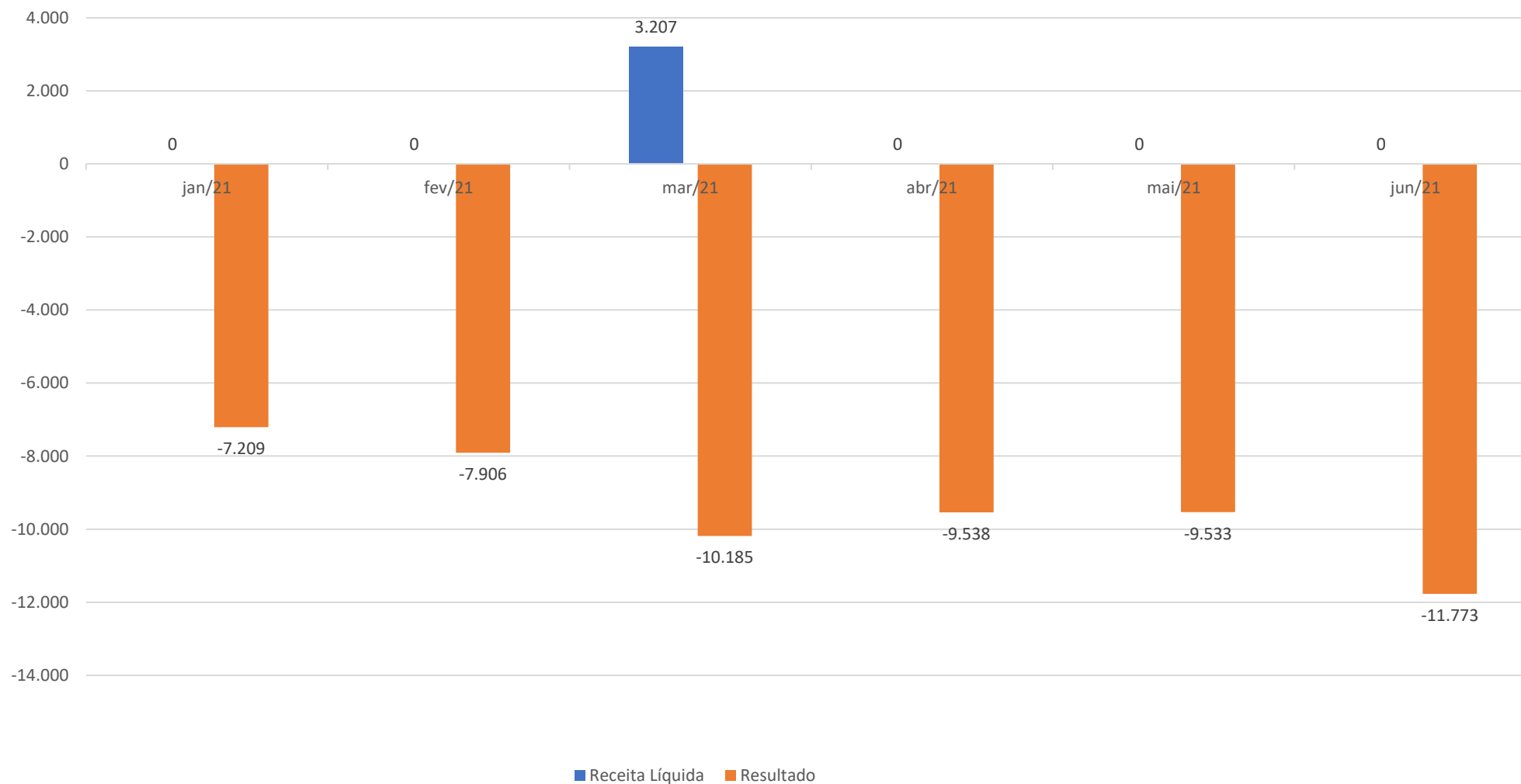
| Índices: | jul/20 | ago/20 | set/20 | out/20 | nov/20 | dez/20 | jan/21 | fev/21 | mar/21 | abr/21 | mai/21 | jun/21 | Descrição |
|---|--------|--------|--------|--------|--------|--------|--------|--------|--------|--------|--------|--------|---|
| Liquidez | | | | | | | | | | | | | |
| Liquidez Geral: | 0,23 | 0,23 | 0,23 | 0,23 | 0,23 | 0,23 | 0,23 | 0,23 | 0,23 | 0,22 | 0,22 | 0,23 | Total de ativos de curto prazo e recebíveis de longo prazo sobre o total das obrigações |
| Liquidez Corrente: | 0,30 | 0,30 | 0,30 | 0,30 | 0,30 | 0,30 | 0,30 | 0,30 | 0,29 | 0,29 | 0,29 | 0,29 | Total de ativos de curto prazo para o total de obrigações a curto prazo |
| Solvência | | | | | | | | | | | | | |
| Índice de Endividamento | 403% | 404% | 405% | 404% | 406% | 406% | 406% | 407% | 418% | 419% | 419% | 418% | Porcentual do ativo que é financiado com capital de terceiros |
| Cobertura de Juros | -3,68 | -29 | -26 | -4 | 0 | -15 | -11 | -12 | -9 | -15 | -15 | -19 | Vezeas que o EBIT cobre a despesas com juros |
| Crescimento | | | | | | | | | | | | | |
| Crescimento dos Ativos | -69% | -69% | -69% | -69% | -69% | -69% | -69% | -69% | -70% | -70% | -70% | -70% | Ativos Final - Ativo Inicial / Ativo Inicial |
| Lucratividade e Eficiência | | | | | | | | | | | | | |
| ROA - Retorno Sobre Ativos | 0,00 | -0,01 | -0,01 | 0,00 | 0,00 | 0,00 | 0,00 | 0,00 | -0,01 | -0,01 | -0,01 | -0,01 | Quantos reais de lucro são gerados para cada real do ativo |
| ROS - Retorno Sobre Vendas (Magem EBIT) | -12% | -88% | -123% | -12% | -132% | - | - | - | -287% | - | - | - | Margem de retorno sobre as vendas |

- Conclui-se pelos índices apresentados que a Recuperanda Polialimentos não tem condições de operar sozinha, sendo totalmente dependente da Recuperanda Multifoods;
- Deve-se destacar, no entanto, que a maior parte do endividamento da Recuperanda Polialimentos é com a própria Recuperanda Multifoods, que a utiliza como intermediária sobre algumas vendas.

No mês de junho, a Recuperanda Polialimentos não teve faturamento, mas a soma de custos e despesas foi de R\$11,1 mil.



Em maio, a Recuperanda Polialimentos não teve faturamento, sendo que o prejuízo foi de R\$11,7 mil.





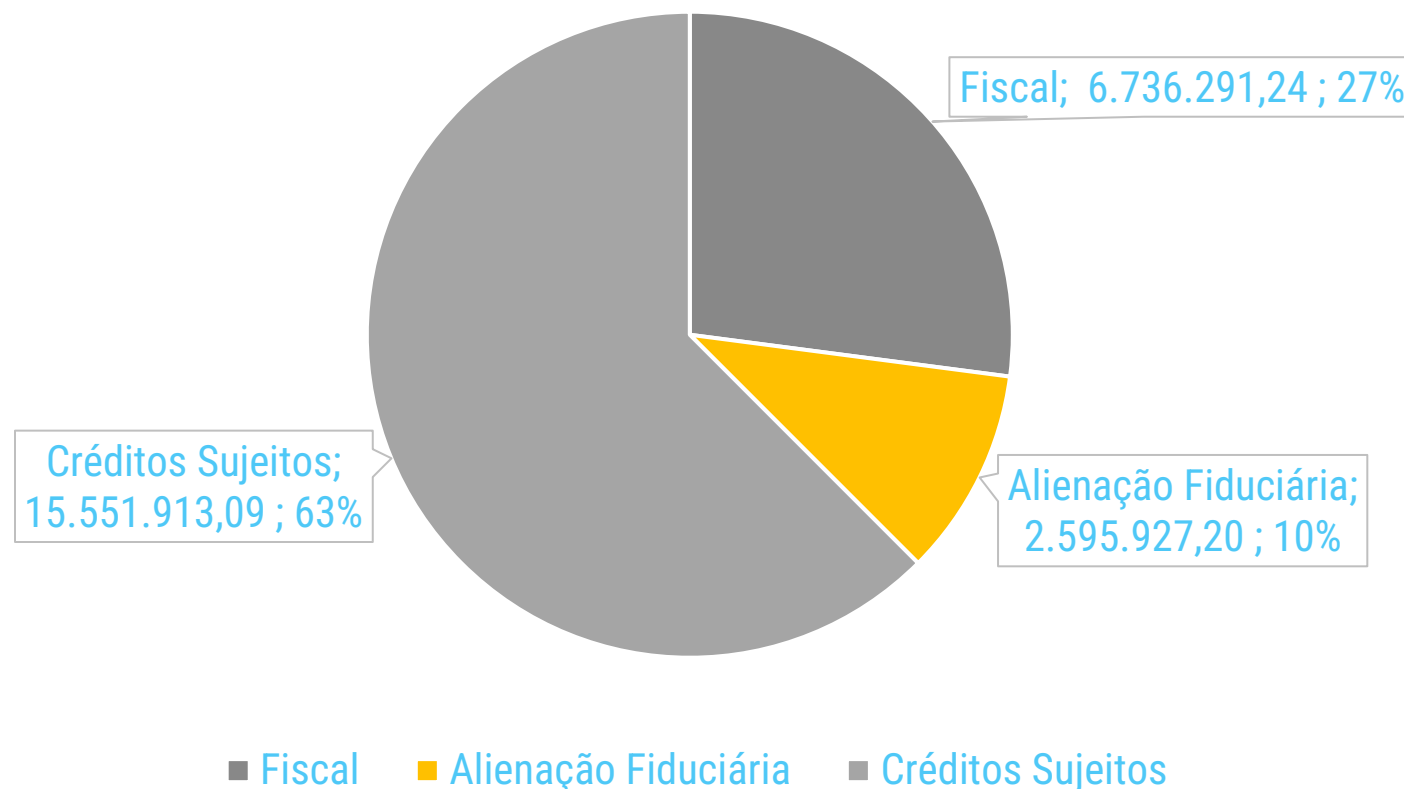
EXCELIA
consultoria - negócios

ENDIVIDAMENTO - MULTIFOODS

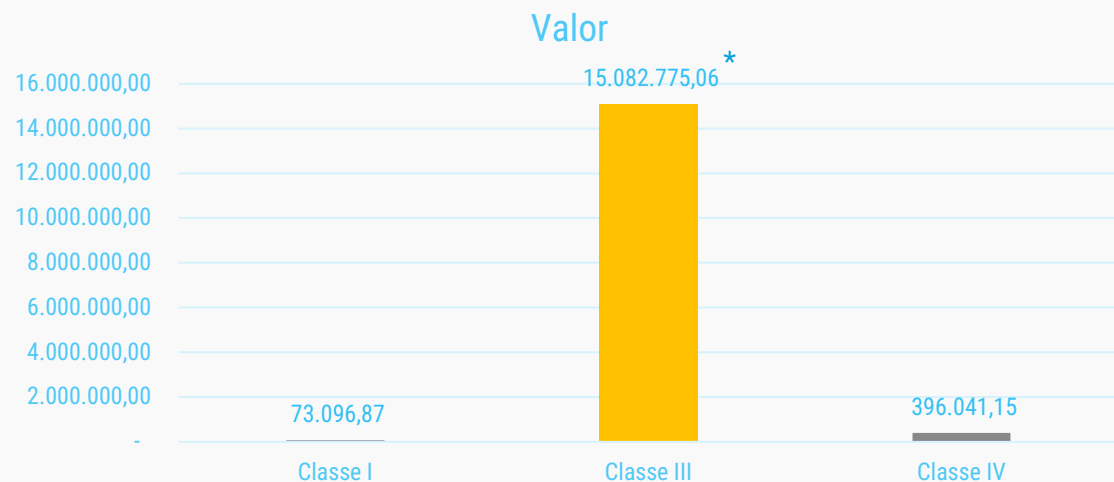


A Multifoods possui um endividamento total no valor de R\$ 24,88 milhões, dos quais 37% não estão sujeitos à Recuperação Judicial (créditos fiscais e com alienação fiduciária) e o remanescente é sujeito à Recuperação Judicial, o que representa aproximadamente 15,5 milhões já conforme relação apresentada pela administradora judicial.

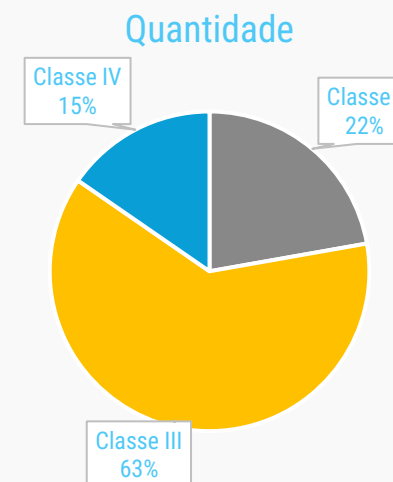
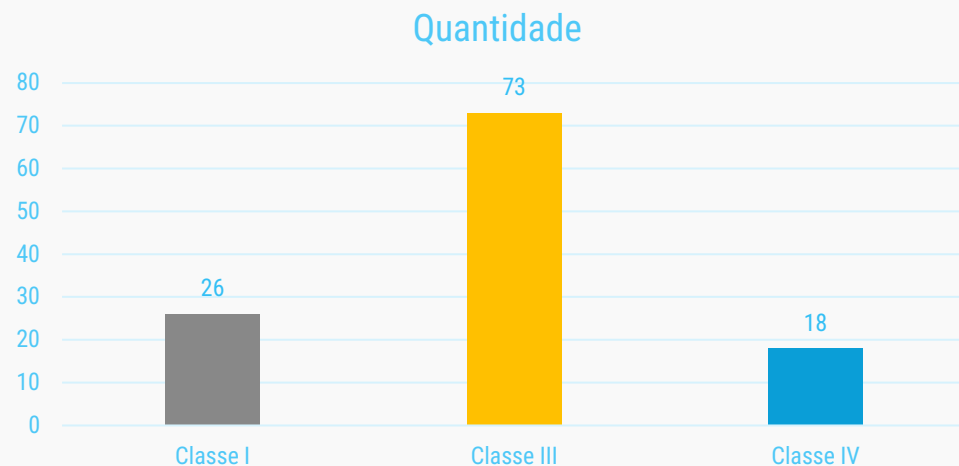
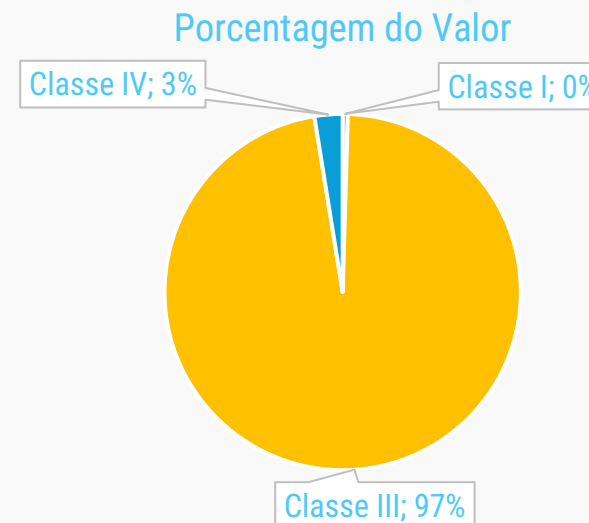
Endividamento Total



Somente a Recuperanda Multifoods possui créditos sujeitos à recuperação judicial, no total de R\$ 15.551.913,09 (atualizados conforme relação da administradora judicial), divididos da seguinte maneira:

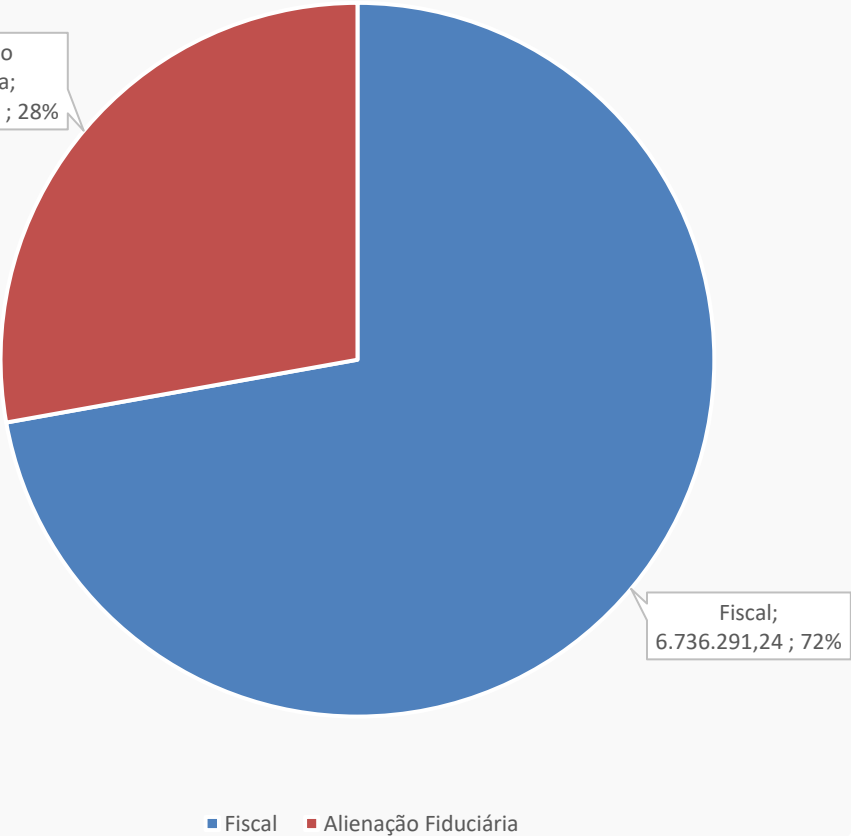


* Nesse total há US\$202.085,23, que foram convertidos a reais pela taxa de R\$5,07 em 11/12/20



A Recuperanda Multifoods possui um total de R\$ 9,33 milhões em endividamento não sujeito aos efeitos da recuperação judicial, divididos da seguinte maneira:

Créditos Não Sujeitos



| CREDOR (União, Estado ou Município) | TRIBUTO (identificar qual o tributo) | VALOR |
|--|---|---------------|
| GOVERNO DO ESTADO DE SÃO PAULO | ICMS - COMPETENCIA SETEMBRO 2020 | 32.584,02 |
| RECEITA FEDERAL | GPS - COMPETENCIA SETEMBRO 2020 | 36.153,87 |
| FAZENDA NACIONAL | | 704.696,71 |
| FAZENDA NACIONAL | | 42.430,58 |
| FAZENDA NACIONAL | | 1.216.382,67 |
| FAZENDA NACIONAL | | 2.998.792,22 |
| FAZENDA NACIONAL | | 604.108,40 |
| GOVERNO DO ESTADO DE SÃO PAULO | ICMS - COMPETENCIA FEVEREIRO 2020 | 117.575,28 |
| GOVERNO DO ESTADO DE SÃO PAULO | ICMS - COMPETENCIA MARÇO 2020 | 39.745,88 |
| GOVERNO DO ESTADO DE SÃO PAULO | ICMS - COMPETENCIA ABRIL 2020 | 74.178,85 |
| GOVERNO DO ESTADO DE SÃO PAULO | ICMS - COMPETENCIA MAIO 2020 | 56.714,14 |
| GOVERNO DO ESTADO DE SÃO PAULO | ICMS - COMPETENCIA JUNHO 2020 | 67.001,32 |
| GOVERNO DO ESTADO DE SÃO PAULO | ICMS - COMPETENCIA JULHO 2020 | 84.095,13 |
| GOVERNO DO ESTADO DE SÃO PAULO | ICMS - COMPETENCIA AGOSTO 2020 | 52.370,76 |
| RECEITA FEDERAL | GPS - PARTE EMPREGADOR MARÇO | 66.047,32 |
| RECEITA FEDERAL | GPS - PARTE EMPREGADOR ABRIL | 78.876,47 |
| RECEITA FEDERAL | GPS - PARTE EMPREGADOR MAIO | 44.283,32 |
| RECEITA FEDERAL | GPS - PARTE EMPREGADOR JUNHO | 46.372,77 |
| RECEITA FEDERAL | GPS - PARTE EMPREGADOR JULHO | 47.803,29 |
| GOVERNO DO ESTADO DE SÃO PAULO | ICMS - COMPETENCIA OUTUBRO 2020 | 54.462,31 |
| RECEITA FEDERAL | GPS - COMPETENCIA OUTUBRO 2020 | 34.273,88 |
| GOVERNO DO ESTADO DE SÃO PAULO | ICMS - COMPETENCIA NOVEMBRO 2020 | 92.210,59 |
| GOVERNO DO ESTADO DE SÃO PAULO | ICMS - COMPETENCIA JANEIRO 2021 | 84.144,52 |
| GOVERNO DO ESTADO DE SÃO PAULO | ICMS - COMPETENCIA FEVEREIRO 2021 | R\$ 29.311,17 |
| GOVERNO DO ESTADO DE SÃO PAULO | ICMS - COMPETENCIA MARÇO 2021 | R\$ 31.675,77 |

A Recuperanda Multifoods possui um total de R\$ 10.648.053,18 milhões em dívidas envolvendo seus administradores, sócios e a controladora como coobrigados. Possui também um mútuo no valor de R\$ 562 mil com seu sócio indireto e administrador Carlos Galgaro.

| RECUPERANDA | CREDOR | MOEDA | VALOR | NATUREZA DA GARANTIA DADA POR TERCEIRO | COOBRIGADOS | OBSERVAÇÃO |
|---|---|-------|--------------|--|--|--|
| MULTIFOODS COM. DE ALIMENTOS E BEBIDAS LTDA | ITAÚ UNIBANCO S.A. | REAL | 2.165.715,83 | AVAL | IRMÃOS MARX PARTICIPAÇÕES LTDA | |
| MULTIFOODS COM. DE ALIMENTOS E BEBIDAS LTDA | BRANCO BRADESCO S.A. | REAL | 531.747,40 | AVAL | CARLOS E MARCOS GALGARO | DUPLICATAS, PORÉM SALDO ESTÁ ZERADO, FOI UTILIZADO PARA LIQUIDAR A PENÚLTIMA PARCELA. |
| MULTIFOODS COM. DE ALIMENTOS E BEBIDAS LTDA | BANCO SANTANDER (BRASIL) S.A. | REAL | 1.046.070,28 | AVAL | CARLOS E IRMÃOS MARX PARTICIPAÇÕES | TAMBÉM 40% DE DUPLICATAS, PORÉM, JÁ ABATIDAS NO VALOR DA LISTA. |
| MULTIFOODS COM. DE ALIMENTOS E BEBIDAS LTDA | BANCO SAFRA S.A. | REAL | 5.008.413,31 | TERCEIRO GARANTIDOR | CARLOS E MARCOS GALGARO | APLICAÇÕES FINANCEIRAS DE CARLOS E MARCOS JÁ AMORTIZADAS PELO BANCO DEPOIS DO PEDIDO DE RJ (VALOR INTEGRAL DELAS, APESAR DE JÁ BAIXADAS PELO BANCO, AINDA COMPÕE O VALOR DA LISTA NA ÉPOCA DO PEDIDO). * EM ANÁLISE DO JURÍDICO DA MULTIFOODS, UMA POSSIBILIDADE DE RECUPERAÇÃO PARCIAL DESTES VALORES |
| MULTIFOODS COM. DE ALIMENTOS E BEBIDAS LTDA | FINE EPP PERFORMANCE | REAL | 1.896.106,36 | TERCEIRO GARANTIDOR E AVAL | PAULO GALGARO (TERCEIRO GARANTIDOR) E AVALISTAS CARLOS, MARCOS, PAULO GALGARO) | |
| MULTIFOODS COM. DE ALIMENTOS E BEBIDAS LTDA | CARLOS EDUARDO GALGARO (SÓCIO INDIRETO) | REAL | 562.002,65 | N/A | N/A | MÚTUO |

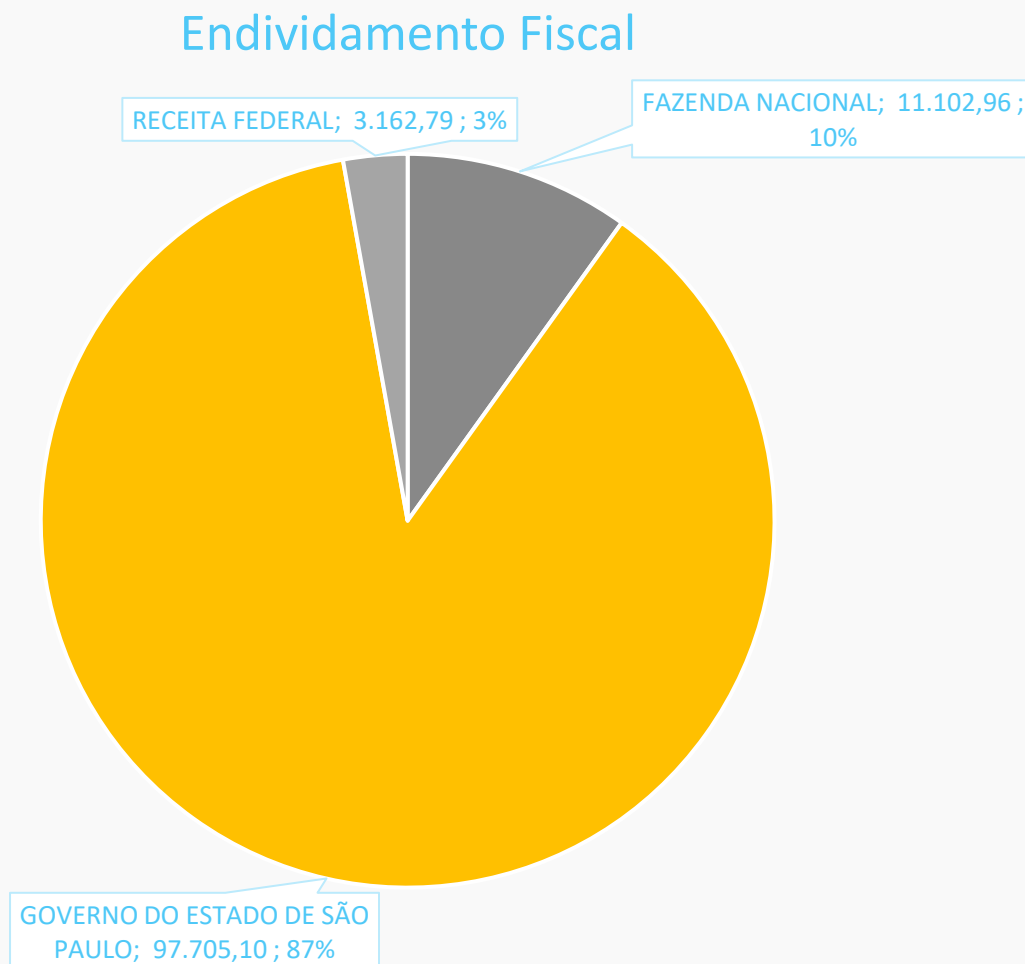


EXCELIA
consultoria - negócios

ENDIVIDAMENTO - **POLIALIMENTOS**



A Recuperanda Polialimentos não possui endividamento sujeito à recuperação judicial, apenas R\$ 111 mil de endividamento fiscal, dividido da seguinte maneira:





EXCELIA
consultoria - negócios

ANÁLISE DE FLUXO DE CAIXA E PROJEÇÕES - MULTIFOODS



Em 2020, a Recuperanda conseguiu formar uma reserva de caixa em grande parte devido ao recebimento de clientes, venda de estoques e aumento das duplicatas a pagar.

| FLUXO DE CAIXA | mai/21 | jun/21 |
|---|------------------|------------------|
| ATIVIDADES OPERACIONAIS | | |
| LUCRO LÍQUIDO | 196.559 | - 406.139 |
| Ajuste Período Anterior | - | - |
| (+) depreciação | 5.847 | 213 |
| SUBTOTAL | 202.405 | - 405.926 |
| (-) aumento/diminuição de duplicatas a receber | - 149.386 | 1.299.142 |
| (-) aumento/diminuição de estoque | - 452.982 | 129.133 |
| (+) aumento/diminuição de fornecedores | 1.346.687 | 1.601.071 |
| (+) aumento/diminuição de impostos a pagar | - 379.316 | 335.925 |
| (+) aumento/diminuição de obrigações trabalhistas | - 49.692 | - 3.416 |
| (-) aumento/diminuição de outros realizáveis | - 255.392 | -1.438.031 |
| (+) aumento de impostos e contribuições LP | - 16.751 | - 16.751 |
| (+) aumento/diminuição de outras obrigações | - 369.708 | - 30.559 |
| (-) aumento/diminuição de clientes longo prazo | - | - |
| CAIXA LÍQUIDO DAS ATIVIDADES OPERACIONAIS | - 124.136 | 1.470.589 |
| ATIVIDADES DE INVESTIMENTO | | |
| (-) aumento do imobilizado | - | - |
| CAIXA LÍQUIDO DAS ATIVIDADES DE INVESTIMENTO | - 124.136 | 1.470.589 |
| ATIVIDADES DE FINANCIAMENTO | | |
| (+) ajuste de períodos anteriores | - | - |
| (+) aumento de capital | - | - |
| (-) diminuição de parcelamento longo prazo | - | - |
| (-) diminuição de empréstimos curto prazo | - | - 210.633 |
| (-) distribuição de lucros | - | - |
| CAIXA LÍQUIDO DAS ATIVIDADES DE FINANCIAMENTO | - 124.136 | 1.259.955 |
| Aumento Líquido nas Disponibilidades | - 124.136 | 1.259.955 |
| Saldo de Caixa + equivalentes em caixa período anterior | 1.488.523 | 1.364.387 |
| Saldo de Caixa + equivalentes em caixa | 1.364.387 | 2.624.342 |

- Nota: Segundo a Recuperanda, não há relatórios gerenciais de fluxo de caixa. Para análise retroativa utilizam o método indireto, que está aqui representando;
- Em junho, a Recuperanda apresentou um caixa negativo no mês de R\$1,2 milhão;
- A melhora do caixa em relação a maio se deveu ao aumento de contas a pagar com fornecedores e diminuição de valores de recebimentos de clientes;
- O caixa acumulado ficou em R\$2,6 milhão.



EXCELIA
consultoria - negócios

ANÁLISE DE FLUXO DE CAIXA E PROJEÇÕES - POLIALIMENTOS



Apenas até junho de 2020 a Recuperanda conseguiu acumular um caixa positivo, devido ao recebimento de duplicatas de clientes e aumento do valor devido a fornecedores que, em grande parte, se refere à Multifoods.

| FLUXO DE CAIXA | mai/21 | jun/21 |
|---|--------------|---------------|
| ATIVIDADES OPERACIONAIS | | |
| LUCRO LÍQUIDO | - 9.533 | - 11.773 |
| (+) depreciação | - | - |
| SUBTOTAL | - 9.533 | - 11.773 |
| (-) aumento/diminuição de duplicatas a receber | - | - |
| (-) aumento/diminuição de estoque | - | - |
| (+) aumento/diminuição de fornecedores | 141 | 38 |
| (+) aumento/diminuição de impostos a pagar | - 520 | - 528 |
| (+) aumento/diminuição de obrigações trabalhistas | - | - |
| (-) aumento/diminuição de outros realizáveis | 54 | 54 |
| (+) aumento/diminuição de outras obrigações | 10.000 | 23.185 |
| (-) aumento/diminuição de clientes longo prazo | - | - |
| CAIXA LÍQUIDO DAS ATIVIDADES OPERACIONAIS | - | - |
| ATIVIDADES DE INVESTIMENTO | 142 | 10.975 |
| (-) aumento do imobilizado | - | - |
| CAIXA LÍQUIDO DAS ATIVIDADES DE INVESTIMENTO | - | - |
| ATIVIDADES DE FINANCIAMENTO | 142 | 10.975 |
| (+) ajuste de períodos anteriores | - | - |
| (+) aumento de capital | - | - |
| (-) diminuição de empréstimo longo prazo | - | - |
| (-) diminuição de impostos a longo prazo | - 583 | - 583 |
| (-) diminuição de empréstimos curto prazo | - | - |
| (-) distribuição de lucros | - | - |
| CAIXA LÍQUIDO DAS ATIVIDADES DE FINANCIAMENTO | - 441 | 10.392 |
| Aumento Líquido nas Disponibilidades | - 441 | 10.392 |
| Saldo de Caixa + equivalentes em caixa período anterior | 1.948 | 1.508 |
| Saldo de Caixa + equivalentes em caixa | 1.508 | 11.900 |

- Nota: Segundo a Recuperanda, não há relatórios gerenciais de fluxo de caixa. Para análise retroativa utilizam o método indireto que está aqui representado.
- Em junho de 2021 o saldo de caixa foi positivo em R\$10 mil, levando o total disponível para R\$11,9 mil;



EXCELIA
consultoria - negócios

ANEXOS




- Em decisão proferida em 27/10/2020 o MM. Juízo fixou a remuneração dos honorários desta administradora judicial em 3,5% do passivo da Recuperação Judicial, a ser paga em 30 parcelas fixas mensais de R\$ 20.000,00 a partir do deferimento da Recuperação Judicial.
- As Recuperandas adimpliram todas as parcelas vencidas no período de agosto de 2020 até agosto de 2021.

- Até o fechamento deste relatório, as Recuperandas não enviaram os relatórios de contas a pagar. Segundo informado, o motivo foi um vírus no Sistema. Apresentaremos tais relatórios no próximo RMA.



Estacionamento



Administrativo



Administrativo - 2º Andar



Corredor



Área de Recuperação Térmica



Câmara de Refrigeração



Produtos



Produtos



Câmara Fria



Corredor



Câmara II



Produtos

| | |
|--|------------------|
| | Prazos cumpridos |
| | Prazos a cumprir |

| Cronograma processual | | |
|--|--|--|
| Processo nº 1070194-04.2020.8.26.0100 | | |
| Recuperandas: Multifoods Comércio de Alimentos e Bebidas Ltda. e Outra | | |
| Forma de contagem: dias corridos, conforme decisão de fls.750/755 | | |
| Data | Evento | Lei 11.101/05 |
| 06/08/2020 | Ajuizamento do Pedido de Recuperação Judicial | |
| 21/08/2020 | Deferimento do Processamento do Pedido de Recuperação Judicial | art. 52, inciso I, II, III, IV e V e §1º |
| 27/08/2020 | Publicação do deferimento no D.O. | |
| 31/08/2020 | Assinatura do termo de compromisso | art. 33 |
| 31/08/2020 | Prazo para as recuperandas apresentarem minuta de edital (art.52) em arquivo eletrônico | |
| 11/09/2020 | Apresentação do Relatório Inicial (15 dias após a publicação de deferimento da RJ) | |
| 15/09/2020 | Publicação do 1º Edital pelas devedoras | art. 52, §1º |
| 16/09/2020 | Comprovação de protocolo de ofício às Fazendas e Juntas Comerciais (20 dias após a publicação de deferimento da RJ) | |
| 30/09/2020 | Fim do prazo para apresentar habilitações e divergências ao AJ (15 dias após a publicação do 1º Edital) | art. 7º, §1º |
| 26/10/2020 | Apresentação do Plano de Recuperação ao Juízo (60 dias após a publicação do deferimento da RJ) PRJ apresentado em 19/10/2020. | art. 53 |
| 15/03/2021 | Fim do prazo para apresentar objeções ao PRJ (30 dias após a publicação do 2º Edital ou 30 dias após a publicação de aviso sobre o recebimento do PRJ) | art. 53, § único |
| 30/11/2020 | Apresentação dos pareceres das habilitações e divergências pela Administradora Judicial | |
| 16/12/2020 | Apresentação da Relação de Credores pela AJ com vistas a publicação do edital a que alude o art.7,§2º da Lei 11.101/2005. | art. 7º, §2º |
| 21/02/2021 | Fim do prazo para apresentar impugnações ao Juízo (10 dias após a publicação do Edital) | art. 8º |
| A depender da publicação do edital | Publicação do Edital de convocação para votação do PRJ - Assembleia Geral de Credores (15 dias de antecedência da realização da AGC) | art. 36 |
| 04/09/2021 | Fim do novo prazo (fls.2226/2237) de suspensão do curso da prescrição de ações e execuções contra as devedoras (<i>stay period</i> - 180 dias) | art. 6º, §4º |



Contato

Maria Isabel Fontana

isabel.fontana@excelia.com.br



www.excelia.com.br

www.excelia-aj.com.br

contato@excelia.com.br

rj.multifoods@excelia.com.br



/excelia-consultoria-negócios