



EXCELENTÍSSIMA SENHORA DOUTORA JUÍZA DE DIREITO DA 2ª VARA REGIONAL DE COMPETÊNCIA EMPRESARIAL E DE CONFLITOS RELACIONADOS À ARBITRAGEM DA 1ª RAJ DE SÃO PAULO.

RECUPERAÇÃO JUDICIAL

Processo nº 1002406-51.2020.8.26.0268

EXCELIA CONSULTORIA E NEGÓCIOS LTDA. (“Excelia” ou “Administradora Judicial”), vem, respeitosamente, à presença de Vossa Excelência, nos autos da Recuperação Judicial de **COMÉRCIO E INDÚSTRIA ITAPOSTES DE ARTEFATOS DE CONCRETO EIRELI, CONCRETO SERVIÇOS LTDA. – EPP e MSERVICE INDÚSTRIA E COMÉRCIO DE ESTRUTURAS METÁLICAS LTDA. – EPP**, (em conjunto denominadas “Recuperandas”), apresentar o incluso Relatório Mensal de Atividades de competência do mês de maio de 2022 (**Doc. 01**).

Sendo o que lhe cumpria para o momento, a Excelia permanece à disposição das partes e do MM. Juízo.

São Paulo, 29 de julho de 2022.

EXCELIA CONSULTORIA E NEGÓCIOS LTDA.
Administradora Judicial

Maria Isabel Fontana
OAB/SP 285.743

Rafael Valério Braga Martins
OAB/SP 369.320

Michelle Yukie Utsunomiya
OAB/SP 450.674
(assinatura eletrônica)



NOSSA MISSÃO
GERAR VALOR.

NOSSA VISÃO
CONHECER. TRANSFORMAR. RESOLVER.





RELATÓRIO MENSAL DE ATIVIDADES

GRUPO ITAPOSTES

Recuperação Judicial nº 1002406-51.2020.8.26.0268

2ª Vara Regional de Competência Empresarial e de Conflitos

Relacionados à Arbitragem da 1ª RAJ - Foro Especializado da 1ª RAJ

Mês referência: maio de 2022



São Paulo, 29 de julho de 2022

ÍNDICE

05	EVENTOS RELEVANTES
09	VISÃO GERAL DAS RECUPERANDAS
13	INFORMAÇÕES CONTÁBEIS E FINANCEIRAS
27	ANÁLISE DA DEMONSTRAÇÃO DE RESULTADO
39	ENDIVIDAMENTO
45	ANÁLISE DE FLUXO DE CAIXA E PROJEÇÃO
49	ANEXOS



INTRODUÇÃO - RELATÓRIO MENSAL DE ATIVIDADES

Trata-se de pedido de Recuperação Judicial distribuído em 07/07/2020 por Comércio e Indústria Itapostes de Artefatos de Concreto EIRELI, Concreto Serviços Ltda. EPP e MService Indústria e Comércio de Estruturas Metálicas EIRELI, em conjunto denominadas Grupo Itapostes, perante a 2ª Vara Regional de Competência Empresarial e de Conflitos Relacionados à Arbitragem da 1ª RAJ sob o número 1002406-51.2020.8.26.0268. O processamento foi deferido em 03/08/2020 (fls. 238/245), tendo sido nomeada a Excelia Consultoria e Negócios Ltda. ("Excelia") como Administradora Judicial.

Em atenção art. 22, inciso II, alíneas “a” e “c”, da Lei nº 11.101/05, o presente Relatório Mensal de Atividades “RMA” reproduz os atos de fiscalização das atividades das Recuperandas do mês referência de maio de 2022, análise dos documentos contábeis e financeiros enviados e contatos constantes com seus administradores, colaboradores, assessores e contadores, além de visita à sede das Recuperandas em 12/07/2022.

Diante do deferimento da consolidação substancial prevista pelo art. 69-J da Lei 11.101/05 em agosto de 2021, a Administradora Judicial apresenta, neste RMA, algumas análises de forma consolidada, dentre elas o endividamento do grupo.

Por fim, a Excelia informa que o presente RMA respeita a padronização recomendada pelo Comitê de Enfrentamento dos Impactos da Covid-19 e aprovada pela Corregedoria Geral da Justiça, conforme Comunicado CG nº 786/2020 (Processo nº 2020/75325), disponibilizado no DJE em 01/09/2020.



EVENTOS RELEVANTES

Análise em conjunto das atividades do Grupo



EVENTOS RELEVANTES

Principais eventos processuais



- **Honorários dos mediadores:** as Recuperandas compareceram nos autos para justificar a ausência de pagamentos dos honorários e ofereceram o parcelamento do valor em quatro parcelas mensais, iguais e sucessivas. O MM. Juízo deferiu a proposta e intimou os mediadores para manifestação.
- **PRJ:** em 26/05/2022 (fls. 3646/3765), as Recuperandas apresentaram um novo aditivo ao Plano de Recuperação Judicial, cuja versão legível foi novamente acostada às fls. 3769/3959. Trata-se da última e final versão do PRJ que foi levada à votação. **Em 13/06/2022 (fls. 4069/4080), a Administradora Judicial apresentou relatório sintético da última versão votada em AGC, indicando as principais formas de pagamento e possibilidade de homologação via cram down.**
 - **Assembleia Geral de Credores - colheita de voto em apartado:** A Administradora Judicial informou que colheria em apartado votos de credores que tenham relação de parentesco ou relação societária com o Dr. Humberto Ludovico. Além disso, em nova manifestação de fls. 3113/3117, a Administradora Judicial informou que também colheria em apartado o voto de Hema Participações e Empreendimentos, que fora excluída da relação de credores da Administradora Judicial, tendo sido indicado um crédito a título de reserva de crédito.
 - **Assembleia Geral de Credores – conclave:** em AGC continuada em 02/06/2022, o PRJ foi levado a votação e restou aprovado em dois cenários de votação e nos outros dois cenários, poderá ser homologado pelo MM. Juízo via cram down.

PRÓXIMOS PASSOS:

- Homologação do Plano de Recuperação Judicial e apresentação dos termos de alienação das UPIs.
- O cronograma atualizado do presente processo se encontra na seção "Anexos" do presente RMA, página 54.

EVENTOS RELEVANTES

Principais eventos operacionais

Colheita de voto - AGC

A Administração Judicial aguarda a apreciação do MM. Juízo sobre os suscitados impedimentos de voto de determinados credores e pessoas interessadas na Recuperação Judicial.

Diante disso, por cautela, a AJ simulou quatro cenários de votação e colheita de votos, da seguinte forma:

GRUPO A
Maria Ângela Lodovico Carvalho
Lodovico Advogados Associados
Quadra Administração e Desenvolvimento Empresarial Ltda. EPP
GRUPO B
Hema Participações e Empreendimentos Ltda.

CENÁRIOS DE VOTAÇÃO	Cenário I		Cenário II		Cenário III		Cenário IV	
	Vota	Não vota	Vota	Não vota	Vota	Não vota	Vota	Não vota
Grupo A	x			x	x			x
Grupo B	x			x		x	x	

Visita à sede das Recuperandas

Em 12/07/2022, a Administradora Judicial diligenciou à sede das Recuperandas para a visita mensal de constatação de atividades.

Houve uma demora por parte da empresa em atender o nosso funcionário. Foi necessário o contato telefônico para que alguém o recebesse. Durante a visita observou-se a operação em funcionamento com normalidade e com circulação de funcionários e materiais na área de produção da Itapostes. Observou-se que a produção, como existem diversas linhas de produtos e em diferentes modelos, a operação está trabalhando apenas por pedidos e por esse motivo, não tem operado com estoques.

No entanto, o representante das Recuperandas que acompanhou a visita, não soube informar sobre pedidos/vendas planejadas para o mês corrente relativo a diligência realizada.

Os maquinários estão em funcionamento e a equipe está completa, não existe nenhum funcionário afastado (por covid ou outro motivo).

Quanto aos cuidados com a COVID, foram observadas placas de prevenção e cuidados contra o vírus espalhados pela empresa e totens de álcool gel na recepção.

EVENTOS RELEVANTES

Principais eventos operacionais e financeiros

Análise global das informações fornecidas pelas Recuperandas até a presente data com relação à Itapostes e à Concreto, uma vez que a MService não possui atividade operacional (apenas é a proprietária dos ativos)

ITAPOSTES

- A DRE da Recuperanda, no mês em análise, demonstra aumento da receita no valor R\$ 196,4 mil, uma variação de 69,9% maior em relação ao mês anterior, encerrando o mês com lucro de R\$ 36,1 mil.
- Em função do aumento das vendas o valor total dos custos aumentou em R\$ 73,1 mil, para a aquisição de um maior volume de matéria prima.
- As despesas administrativas no mês em análise também apresentaram aumento total de R\$ 4,4 mil. Salienta-se que a redução nas despesas de Refeições foi em decorrência da inexistência de lançamento desta despesa no mês ora analisado, assim como o aumento da Despesas de Assistência Médica foi devido a não ocorrência desta despesa no mês anterior, ambas em relação ao mês em análise.
- Ainda de acordo com as informações da Recuperanda, ao considerar a depreciação e amortização para móveis e utensílios e Software, respectivamente, os valores ficam negativos. Desde novembro/2020 esses ativos permanecem sem qualquer alteração em seu valor contábil.
- Não foi possível realizar uma análise atualizada do Endividamento não sujeito à RJ uma vez que a Recuperanda não apresentou os devidos relatórios/demonstrações para as análises nos últimos meses, apesar das recorrentes cobranças feitas pela AJ.

CONCRETO

- O quadro de colaboradores apresentou 4 novas admissões e 04 demissões no período do mês em análise, mantendo-se em 34 o total de colaboradores. A Recuperanda reportou um total de proventos no valor de R\$ 69 mil, o que representou aumento de R\$ 1,3 mil em relação ao mês anterior.
- No relatório da folha de pagamento, a Recuperanda informa o valor mensal total de R\$ 3,2 mil de Pro-labore sendo: R\$ 2,1 mil para o sócio Claudio A. Martins e R\$ 1,1 mil para a sócia Maria das Graças Ferreira de Oliveira.
- Despesa com Serviço Tomado: Nesta linha de despesas registra-se mensalmente o valor de R\$ 11 mil referente ao pagamento complementar a título de serviços prestados (sem contrato de prestação de serviços formal) pelo sócio Claudio A. Martins (pago pela empresa Concreto e reembolsado pela Itapostes dentro da linha de serviços tomados, adicionalmente ao pró-labore informado acima).
- A DRE do mês em análise apresenta uma redução na receita de R\$ 1,2 mil, devido à redução do valor de repasse e cobrança à empresa Itapostes no mês ora analisado em relação ao mês anterior.
- No mês ora analisado a Recuperanda apresentou o lucro de R\$ 2,3 mil. Cabe ressaltar que, tendo a Receita total apurada, no mês em análise, sido menor que no mês anterior, a margem positiva deve-se à inexistência de lançamento no total de despesas administrativas recorrentes com Serviços de Terceiros no mês ora analisado em relação ao mês anterior.



VISÃO GERAL DAS RECUPERANDAS

Análise em conjunto das atividades do Grupo



Panorama geral do Grupo Itapostes

Não houve qualquer alteração relevante desde o último RMA com relação ao ramo de atuação das Recuperandas, suas instalações ou estrutura societária

A história do Grupo Itapostes começa na década de 1960. A Recuperanda Itapostes atuava no ramo de fabricação de artefatos de concreto, especialmente para atendimento da Eletropaulo, em Itapecerica da Serra/SP. Para atender às novas demandas do mercado, a empresa alterou sua composição societária e se uniu à Concreto e MService e hoje atende tanto a iniciativa privada, quanto o poder público. Atualmente, a principal atividade econômica do Grupo é a fabricação e venda de artefatos de concreto (postes, linhas de transmissão e subestação) no ramo de energia.

Grupos Itapostes

Comércio e Indústria Itapostes de Artefatos de Concreto EIRELI

Em recuperação judicial

Fabrica e comercializa os produtos e artefatos de concreto para o ramo de energia elétrica.

Mservice Indústria e Comércio de Estruturas Metálicas e Artefatos de Concreto EIRELI EPP

Em recuperação judicial

Proprietária dos ativos imobiliários utilizados pelo Grupo Itapostes. Não possui outras atividades.

Concreto Serviços Ltda. EPP

Em recuperação judicial

Responsável pela mão de obra do Grupo Itapostes. Presta serviços exclusivamente para a Itapostes

Fênix Comércio e Indústria de Artefatos de Concreto Ltda. EPP

Distribuidora exclusiva da CPFL dos produtos fabricados pela Itapostes. Não fabrica produtos próprios e não possui mão de obra própria.



Nota: Todas as empresas do Grupo Itapostes são sediadas à Av. Dona Anila, 333 - Olaria, Itapecerica da Serra - SP

Fonte: informações fornecidas pela empresa e análises Excelia.

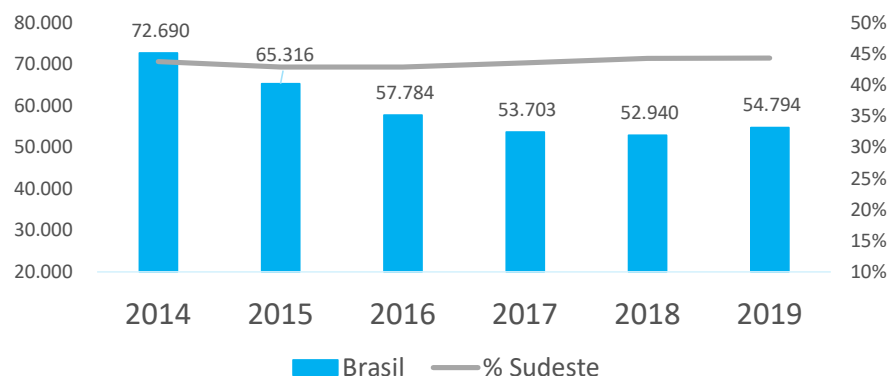
VISÃO GERAL DAS RECUPERANDAS

Estudo de mercado



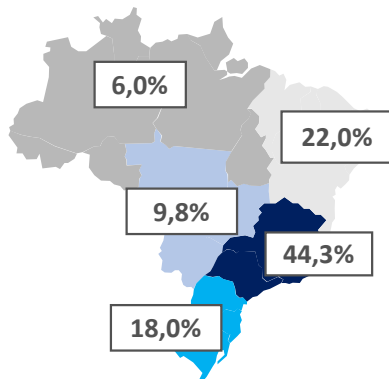
O mercado de cimento teve sua sequência de sucessivas quedas interrompida em 2019, refletindo a tendência de alta do mercado

Consumo de cimento (10³ t) e % consumida no Sudeste



O Cimento tem grande parte de seu consumo concentrado na região do Sudeste

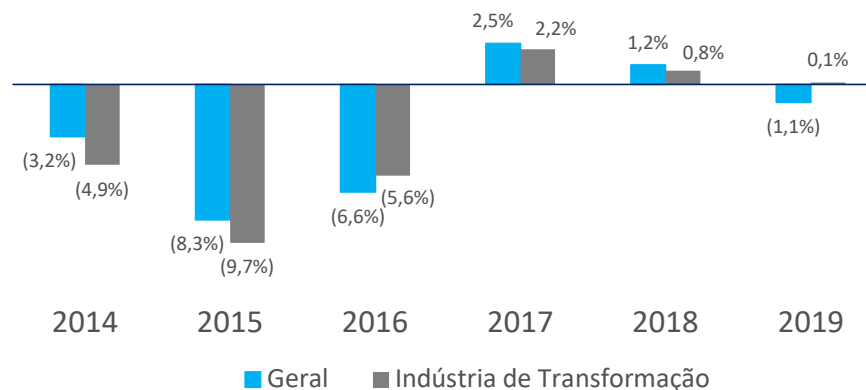
Distribuição do consumo de cimento



Fonte: SNIC, IBGE

O setor de Transformação sofreu fortes quedas no período, apesar de em 2019 performar melhor que a Indústria em Geral

(%) Variação produção industrial Geral x Indústria de Transformação



Os dados mostram que apesar do período recente de crise, o mercado tem espaço para recuperação

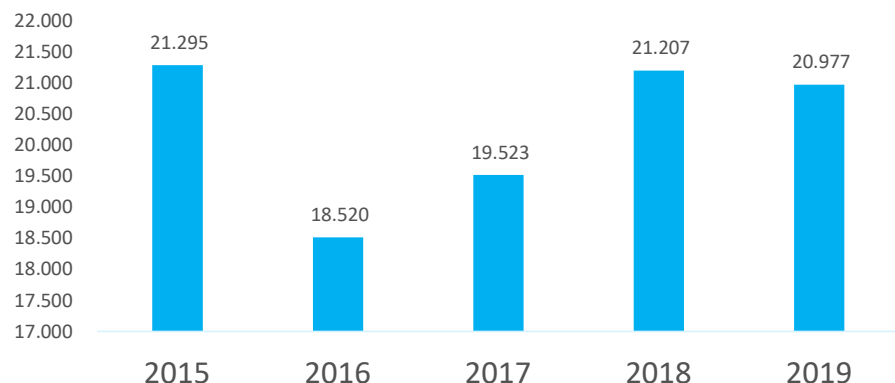
- A Itapostes está inserida na área da indústria de transformação, que tem como uma de suas ramificações o setor de cimentos e moldados pra concreto, que podem ser usados como balizadores do mercado.
- O aumento do consumo de cimento indica um reaquecimento do setor depois de anos sucessivos de quedas;
- O setor de Transformação está em recuperação desde 2017 e deve retomar crescimento após a crise sanitária atual.

VISÃO GERAL DAS RECUPERANDAS

Estudo de mercado

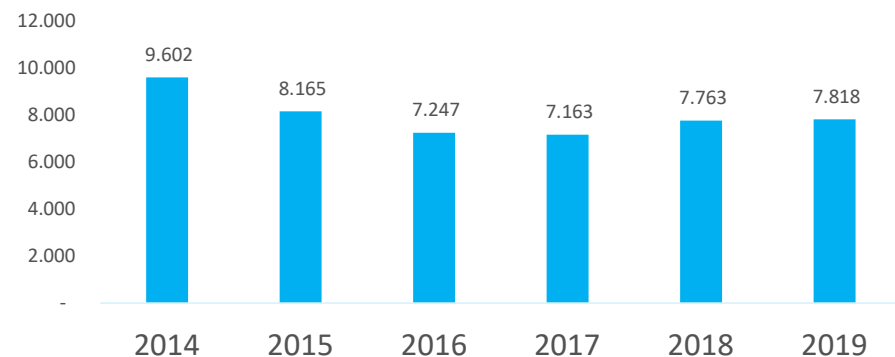


O consumo aparente, depois de um biênio 2016-17 com resultados ruins, apresenta crescimento no biênio subsequente



Depois de sucessivas quedas, as vendas internas apresentam crescimento contínuo nos últimos 4 anos

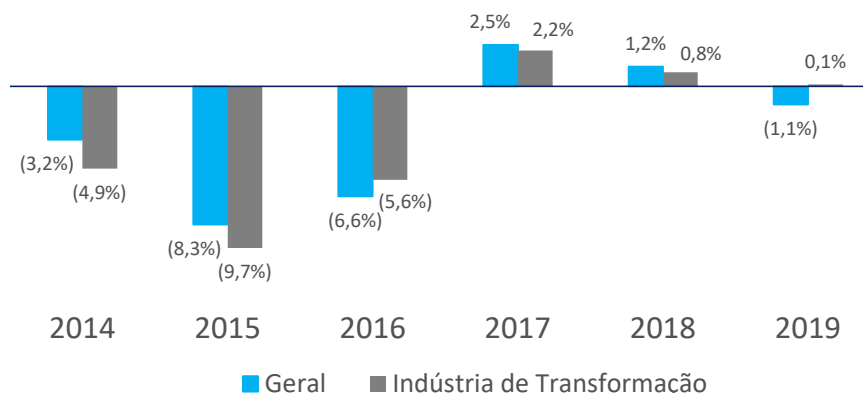
Vendas Internas de Produtos Longos de Aço (10³ t)



Fonte: Instituto Aço Brasil

O setor de Transformação sofreu fortes quedas no período, apesar de em 2019 performar melhor que a Indústria em Geral

(%) Variação produção industrial Geral x Indústria de Transformação



Os dados mostram que apesar do período recente de crise, o mercado tem espaço para recuperação

- O consumo aparente dos produtos siderúrgicos sofreram forte queda de 13% em 2016 quando comparado ao ano interior, mas em 2019 o consumo já foi 13,3% maior que em 2016;
- O setor de Transformação está em recuperação desde 2017 e deve retomar crescimento após a crise sanitária atual;
- Depois de um pico das vendas internas em 2014 de 9,6 milhões de toneladas, em 2019 esse valor foi de 7,8 milhões de toneladas.



INFORMAÇÕES CONTÁBEIS E FINANCEIRAS - **ITAPOSTES**



INFORMAÇÕES CONTÁBEIS E FINANCEIRAS - ITAPOSTES

Balanco Patrimonial - Ativo



Balanco Patrimonial (R\$)	abr/22	mai/22	A.H.
Ativo	1.233.472	1.134.393	-8%
Ativo circulante	856.555	757.477	-12%
Disponível	2.280	1.163	-49%
Caixa	703	703	0%
Bancos conta movimento	1.578	461	-71%
Valores a receber	595.446	446.858	-25%
Realizável a curto prazo	5.028	5.028	0%
Impostos a recuperar	50.317	50.317	0%
Estoques	39.875	39.875	0%
Adiantamento diversos	163.609	214.235	31%
Ativo não circulante	376.917	376.917	0%
Part controlada s/ coligadas	5.033	5.033	0%
Ativo permanente	370.160	370.160	0%
Imobilizado	983.255	983.255	0%
(-) Depreciações	(613.095)	(613.095)	0%
Intangíveis	1.724	1.724	0%
Intangíveis	12.014	12.014	0%
(-) Amortização	(10.290)	(10.290)	0%

- No mês analisado, o ativo circulante da Recuperanda apresentou redução total de R\$ 99,8 mil em relação ao mês anterior, sendo as principais variações nas contas de Clientes (Valores a Receber) redução de R\$ 148,6 mil e o aumento na conta de Adiantamentos a Fornecedores (Adiantamento diversos) de R\$ 50,6 mil.
- Observa-se que todas as demais contas do ativo circulante (Realizável a curto prazo, e Impostos a recuperar e Estoques) não apresentaram alteração em relação ao mês anterior.
- As rubricas do Ativo não circulante: Part controlada s/ coligadas, Permanente e Intangíveis, também se mantiveram com os mesmos valores dos meses anteriores, inclusive das rubricas de depreciação e amortização.

INFORMAÇÕES CONTÁBEIS E FINANCEIRAS - ITAPOSTES

Balço Patrimonial – Passivo



Balço patrimonial (R\$)	abr/22	mai/22	A.H.
Passivo	1.233.472	1.134.393	-8%
Passivo circulante	3.790.082	3.635.535	-4%
Fornecedores	3.277.905	3.290.581	0%
Fornecedor	1.411.528	1.424.204	1%
Kanastran transp pesado	1.867.877	1.867.877	0%
Quadra Solucoes	(1.500)	(1.500)	0%
Outras Obrigações	512.178	344.954	-33%
Adiantamento DFG Fundo de Investimento	479.771	312.547	-35%
Adiantamento Quadra	5.000	5.000	0%
Adiantamento de clientes	27.450	27.450	0%
Outras obrigações trabalhistas	(43)	(43)	0%
Passivo não circulante	11.914.338	11.933.716	0%
Encargos trabalhistas	981.742	981.742	0%
Impostos a recolher	6.063.196	6.082.574	0%
Empréstimo	4.642.049	4.642.049	0%
Quadra Solucoes	439.001	439.001	0%
Lodovico Assoc Advogado	247.717	247.717	0%
Sandra Regina Nunes Correia	7.657	7.657	0%
Maria Claudia M Oliveira Franco	14.100	14.100	0%
Fundo De Investimento Em Direito	111.941	111.941	0%
Intercement Brasil	170.637	170.637	0%
Roberto Antonio Colombo	377.128	377.128	0%
Maria Angela Lodovico Carvalho	3.244.957	3.244.957	0%
Humberto Antonio Lodovico	28.911	28.911	0%
Empréstimo e financiamento	227.350	227.350	0%
Emprestimo Bancario	227.350	227.350	0%
Banco Bradesco	192.707	192.707	0%
Banco Brasil	34.643	34.643	0%
Patrimônio líquido	(5.916.106)	(5.880.015)	-1%
Capital	100.000	100.000	0%
Lucro/(Prejuízo) acumulados	(6.016.106)	(5.980.015)	-1%
(-) Prejuizos acumulados	(9.732.522)	(9.696.431)	0%
Ajustes de Avaliação Patrimonial	(8.554.843)	(8.554.843)	0%
Ajuste De Exercicio Anteriores	(8.554.843)	(8.554.843)	0%

- O total do **Passivo circulante** reduziu em R\$ 154,5 mil, sendo as principais variações nas contas Fornecedores com o aumento de R\$ 12,7 mil (que conforme informado pela Recuperanda, ocorreu em razão do maior volume de compras realizadas para a obtenção de matéria prima), e Outras Obrigações com a redução de R\$ 167,2 mil, devido ao menor volume nas operações de descontos com o DFG Fundo de Investimentos para suprir a necessidade de caixa das Recuperandas.
- Nota-se que o **Passivo não circulante** aumentou em R\$ 19,4 mil, sendo que a principal variação ocorreu na conta Impostos a recolher, na rubrica ICMS com aumento de R\$ 19,4 mil. A conta Empréstimo não apresentou variações
- A conta Empréstimos e Financiamentos também não apresentou variação, em relação ao saldo do mês anterior, novamente devido à necessidade de capital de giro (caixa) das Recuperandas, mantendo a utilização da conta garantida com o banco Bradesco.
- O **Patrimônio Líquido** apresentou variação positiva de R\$ 36,1 mil, em função do lucro Líquido Operacional apurado no período, demonstrado mais a seguir na DRE-Demonstração de Resultados do mês ora analisado.
- Observa-se o registro para todos os meses do fornecedor Kanastran Transporte Pesado no valor de R\$ 1,8 milhão.
- Nota:** Desde janeiro de 2021, a Recuperanda tem sido questionada pela Administradora Judicial sobre os saldos de Fornecedores, em específico com a empresa Kanastran e, de acordo com a contabilidade, os valores continuam sendo analisados, pois há antigos lançamentos que não foram registrados adequadamente pelo antigo contador.

INFORMAÇÕES CONTÁBEIS E FINANCEIRAS - ITAPOSTES

Contas a pagar - Fornecedores



O valor do saldo de contas a pagar aumentou R\$ 123,4 mil em relação ao mês anterior em função de um maior volume de compras à prazo junto aos fornecedores para obtenção de matéria-prima e insumos.

Fornecedor	Participação	Valor devido (R\$)
REDAN REPRESENTACAO E COMERCIO DE CONCRETO SERVICOS FILMOGRAFICOS	46,1%	230.921
SECAFE CORTES E ARTEFATOS DE ARAME	15,7%	78.820
EMBU S.A. ENGENHARIA E COMERCIO	9,5%	47.319
GRM GUINDASTES LOCAÇÃO E	7,6%	38.230
EXCELIA CONSULTORIA E NEGOCIOS LTDA	3,0%	15.000
PEDRO HENRIQUE MARQUES LODOVICO	1,6%	8.000
CIA DE SANEAMENTO BASICO DO ESTADO	1,6%	7.884
HUMBERTO ANTONIO LODOVICO	1,3%	6.568
ELETROPAULO METROPOLITANA	1,3%	6.545
TORREÃO & ROLLER ADVOGADOS	1,1%	5.667
CRISTIANO ALEXANDRE LOPES	1,0%	5.000
SH COMERCIO E REPRESENTAÇÃO DE	1,0%	4.918
BANCO BRADESCO - BCN	1,0%	4.850
FERNANDO FERREIRA DA SILVA	0,9%	4.726
JAIME ALBERTO BASCUNAM MORAN	0,9%	4.400
ORGAM SERVIÇOS ADMINISTRATIVOS	0,9%	4.400
JOÃO ROBERTO FERREIRA FRANCO	0,7%	3.750
QUADRA ADMINISTRACAO E	0,7%	3.677
DESMOLDANTE RONALDO	0,6%	3.197
CLAUDIO ANTONIO MARTINS	0,6%	2.800
ATMOSFERA GASES ESPECIAIS E EPIS	0,6%	2.790
VIVIANE APARECIDA MASSERA RODRIGUES	0,4%	1.783
CDI CONTABILIDADE E DESENVOLVIMENTO	0,3%	1.672
OUTROS	0,3%	1.576
Total	100%	500.702

- O saldo total de Contas a Pagar do mês ora analisado aumentou R\$ 123,4 mil, aumento de 32,7% em relação ao mês anterior.
- Os fornecedores Redan Com. Ferro, Concreto Serviços, SECAFE Cortes e Artefatos de Arame, juntos representaram 71,3% do total de contas a pagar da Recuperanda.
- A Recuperanda Concreto Serviços fornece toda a mão de obra necessária para a produção na fábrica da Itapostes. DFG Fundo de Investimento, refere-se às operações de desconto de duplicatas, e Redan Repre. E Com fornece ferro e aço.
- De acordo com a contabilidade, não há contas em atraso com os fornecedores pós RJ, uma vez que a Recuperanda tem pago os fornecedores, na sua grande maioria, de forma antecipada ou no próprio mês.

INFORMAÇÕES CONTÁBEIS E FINANCEIRAS - ITAPOSTES

Contas a receber - Clientes



O Contas a receber da Itapostes apresentou redução de R\$ 123,2 mil, diminuição de 78% em relação ao mês anterior.

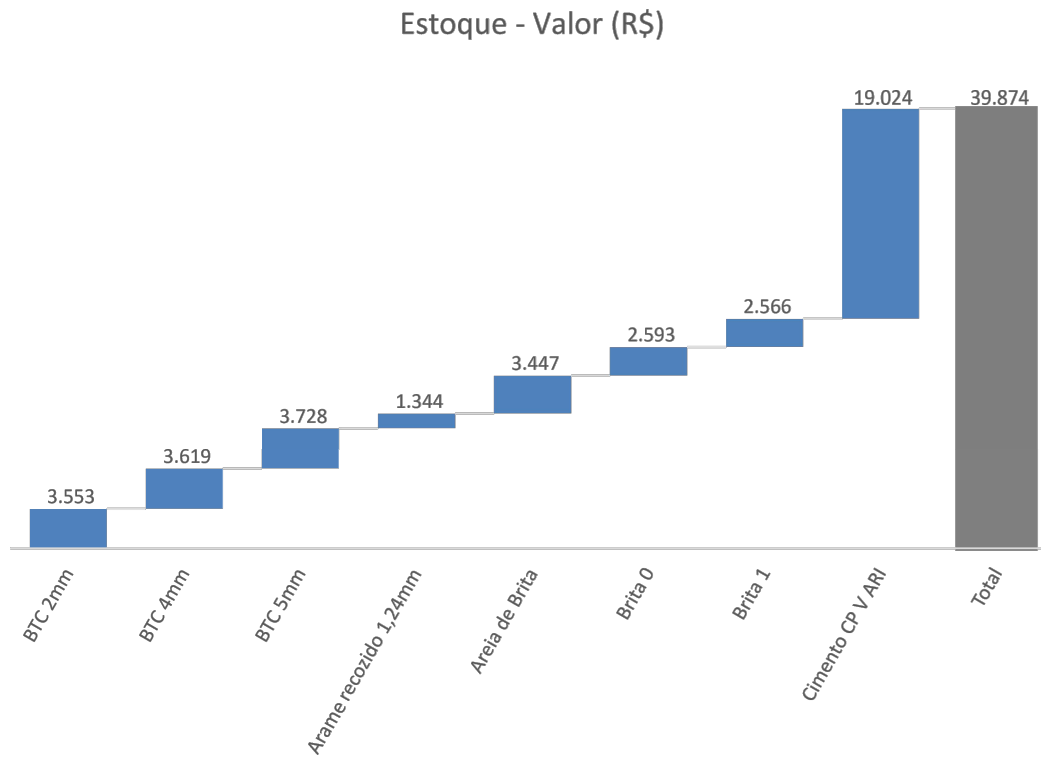
Período	mai/22	AV%
Vencidos	(1.160)	-3%
mais de 180 dias	-	0%
de 121 a 180 dias	-	0%
de 91 a 120 dias	-	0%
até 90 dias	(1.160)	-3%
A vencer	35.861	103%
até 90 dias	35.861	103%
de 91 a 120 dias	-	0%
de 121 a 180 dias	-	0%
mais de 180 dias	-	0%
Total	34.701	100%

Clientes	Valor (R\$)	Participação
WINLOGIS GESTÃO LOGISTICA LTDA	11.160	32,2%
COOP. DE ELETRIFICAÇÃO DA	4.770	13,7%
ELETROPAG COMERCIAL ELETRICA	4.710	13,6%
INSTALL TECH MANUTENCAO	3.192	9,2%
TECNOLUZ ELETRICIDADE LTDA	3.039	8,8%
FM SECURITY SYSTEM EIRELI ME	2.900	8,4%
VL POSTES ARTEFATOS DE	2.650	7,6%
ELÉTRICA METRÓPOLE LTDA	2.280	6,6%
Outros	-	0,0%
Total Geral	34.701	100%

INFORMAÇÕES CONTÁBEIS E FINANCEIRAS - ITAPOSTES
Estoques



Para o mês ora analisado, a Recuperanda Itapostes apresentou o seu relatório gerencial com o valor de R\$ 39,9 mil de Estoques, permanecendo inalterados a composição e o saldo da conta de Estoques em relação a do mês anterior.



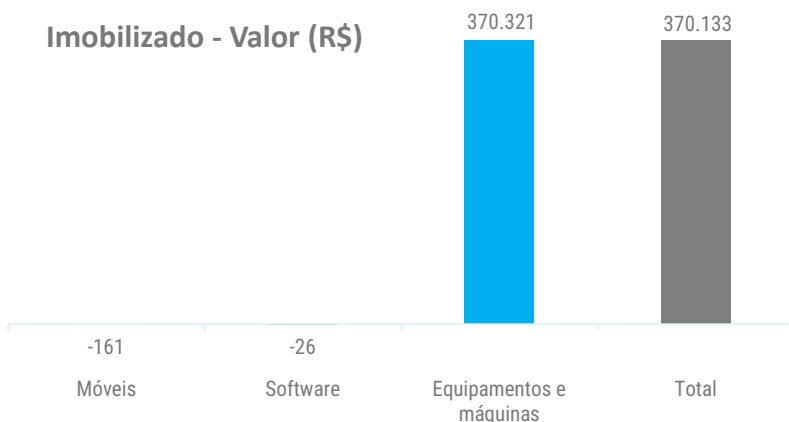
Estoque	Valor (R\$)
BTC 2mm	3.553
BTC 4mm	3.619
BTC 5mm	3.728
Arame recozido 1,24mm	1.344
Areia de Brita	3.447
Brita 0	2.593
Brita 1	2.566
Cimento CP V ARI	19.024
Total	39.874

Nota: Conforme esclarecimentos prestados pela Recuperanda, por meio de seu contador, a razão da inexistência de movimentação dos saldos na conta contábil de estoques é que, devido à dificuldade de capital de giro e a maioria das compras serem realizadas à vista e/ ou com pagamento antecipado, torna-se inviável manter estoques excedentes. Assim, toda a aquisição de matéria prima é feita apenas para a produção e venda planejadas e que ocorram dentro do próprio mês, não existindo sobras de matéria-prima e nem de produtos acabados, ou mesmo em produção, para os meses subsequentes.

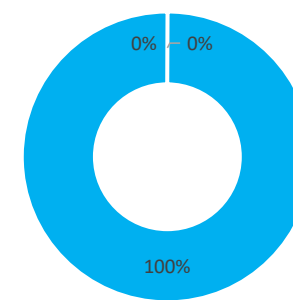
INFORMAÇÕES CONTÁBEIS E FINANCEIRAS - ITAPOSTES
Imobilizado



O valor do Imobilizado registrado na Itapostes foi de R\$ 370,1 mil. Este montante está considerando o relatório de Imobilizado e o valor de depreciação registrado no Balanço patrimonial. Observa-se que o valor do Imobilizado permanece com o mesmo saldo desde o mês de novembro de 2020.



Imobilizado - %



■ Móveis ■ Software ■ Equipamentos e máquinas

Imobilizado	Valor (R\$)	%
Móveis	- 161	0%
Software	- 26	0%
Equipamentos e máquinas	370.321	100%
Total	370.133	100%

- De acordo com as informações da Recuperanda Itapostes, ao considerar a depreciação e amortização para Móveis e utensílios e Software, os valores ficam negativos.
- Observa-se que Equipamentos e máquinas representam 100% do Imobilizado da Itapostes, no valor de R\$ 370,3 mil. Neste valor estão incluídos o guindaste antigo e o conjunto de caldeiras, que são considerados ativos essenciais para a Recuperanda.



INFORMAÇÕES CONTÁBEIS E FINANCEIRAS - **CONCRETO**





INFORMAÇÕES CONTÁBEIS E FINANCEIRAS - CONCRETO

Balanco Patrimonial

Balanco patrimonial (R\$)	abr/22	mai/22	A.H.
Ativo	2.385.339	2.415.243	1%
Ativo circulante	2.385.339	2.415.243	1%
Disponível	663	(99)	-115%
Banco conta movimento	663	(99)	-115%
Contas a Receber	2.371.809	2.402.474	1%
Clientes	2.371.809	2.402.474	1%
Tributos a recuperar	12.867	12.867	0%
Balanco patrimonial (R\$)	2.385.339	2.415.243	1%
Passivo	2.385.339	2.415.243	1%
Passivo circulante	2.554.033	2.581.652	1%
Obrigações trabalhistas	2.103.156	2.098.918	0%
Obrigações com pessoal	2.103.156	2.098.918	0%
Salários a pagar	86.443	77.678	-10%
Pro - labore a pagar	9.498	3.190	-66%
INSS a pagar	1.168.663	1.168.663	0%
FGTS a pagar	580.031	580.031	0%
IRRF s/ salários a pagar	98.170	98.170	0%
Férias a pagar	44.921	50.405	12%
13º salário a pagar	86.707	92.057	6%
Rescisões a pagar	28.723	28.723	0%
Encargos Trabalhistas	11.126	17.527	58%
FGTS a Recolher	11.126	17.527	58%
Obrigações tributárias	439.751	465.207	6%
Impostos a recolher	439.751	465.207	6%
PIS a recolher	5.411	5.411	0%
COFINS a recolher	25.685	25.685	0%
ISS a recolher	73.282	73.282	0%
DAS a recolher	241.949	241.949	0%
IRPJ a recolher	10.295	10.295	0%
IRRF a recolher	2.484	3.008	21%
CSLL a recolher	6.950	6.950	0%
INSS retido a recolher	73.694	98.627	34%
Passivo não circulante	169.986	169.986	0%
Provisões	169.986	169.986	0%
Tributárias s/ lucro a pagar	169.986	169.986	0%
CSLL a pagar	43.679	43.679	0%
IRPJ a pagar	126.307	126.307	0%
Patrimônio líquido	(338.679)	(336.396)	-1%
Capital social	65.000	65.000	0%
Resultado acumulado	(403.679)	(401.396)	-1%
Lucro/prejuízo acumulado	(403.679)	(401.396)	-1%
Lucros acumulados	2.833	2.833	0%
Prejuízo acumulado	(406.512)	(404.228)	-1%

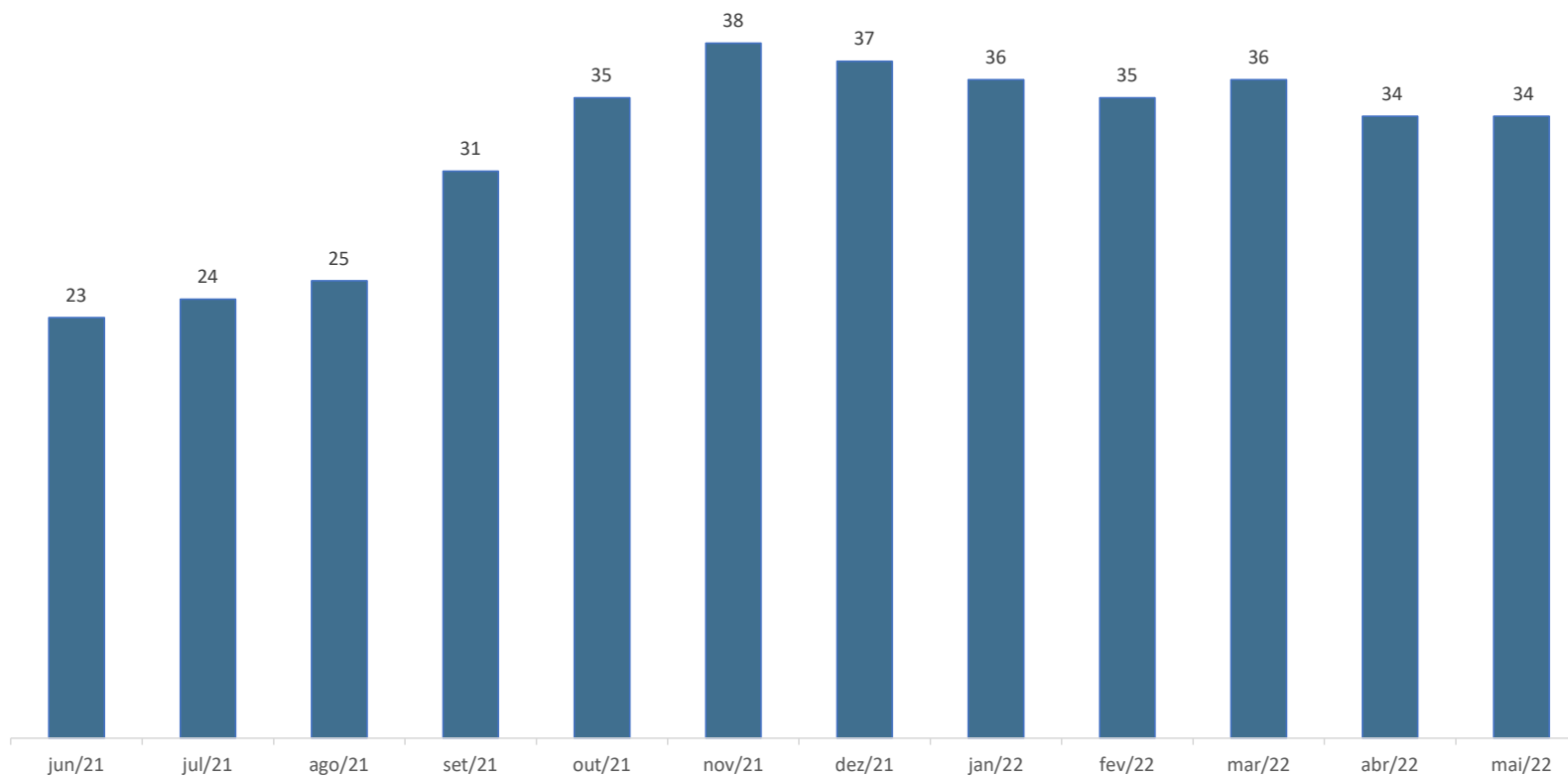
- Para o período em análise, o Ativo Circulante apresentou um aumento de R\$ 29,9 mil, variação de 1,3%, tendo como maior participação o aumento de R\$ 30,7 mil na conta Clientes em relação ao mês anterior. De acordo com a contabilidade, o valor de R\$ 2,4 milhões na conta Clientes refere-se exclusivamente a saldos a receber da Itapostes, referente às notas fiscais de serviços emitidas mensalmente por conta dos salários, pro labore e impostos incidentes sobre estes. Como as receitas da Itapostes vêm se apresentando abaixo do necessário para cumprir a totalidade de seus compromissos mensais, a Itapostes paga parcialmente as faturas da Recuperanda Concreto.
- O Passivo Circulante apresentou aumento de R\$ 27,6 mil, com variação de 1,1%, apresentando as variações nas contas: Obrigações Trabalhistas redução de R\$ 4,2 mil, Encargos Trabalhistas aumento de R\$ 6,4 mil e Obrigações Tributárias (INSS a Recolher) aumento de R\$ 25,5mil, todas as variações em relação ao mês anterior.
- Patrimônio Líquido apresentou variação positiva de R\$ 2,3 mil, tendo como principal razão a variação do lucro apurado no mês ora analisado.

FOLHA DE PAGAMENTO - CONCRETO

Movimento de colaboradores



Os colaboradores do Grupo Itapostes são registrados na Recuperanda Concreto. No período analisado, ocorreram 4 admissões e 4 demissões, permanecendo o total de colaboradores em 34. O total de proventos apresentou aumento de 1,9%, o que representa R\$ 1,3 mil a mais que o mês anterior.





INFORMAÇÕES CONTÁBEIS E FINANCEIRAS - **MSERVICE**



INFORMAÇÕES CONTÁBEIS E FINANCEIRAS – MSERVICE
Balanco Patrimonial



A MService não possui atividade operacional, por esta razão, não há movimentação entre as contas do Balanço patrimonial.

Balanço patrimonial (R\$)	abr/22	mai/22
Ativo	765.000	765.000
	25.000	25.000
Ativo Circulante		
Créditos	25.000	25.000
Clientes Nacionais	25.000	25.000
Clientes	25.000	25.000
Ativo não circulante	740.000	740.000
Imobilizado líquido	740.000	740.000
Terrenos	740.000	740.000
Passivo	765.000	765.000
Passivo circulante	69.243	69.243
Provisões	69.243	69.243
Tributárias s/ lucro a pagar	69.243	69.243
CSLL a pagar	18.741	18.741
IRPJ a pagar	50.502	50.502
Patrimônio líquido	695.757	695.757
Capital social	65.000	65.000
Ajustes de elementos patrimoniais	740.000	740.000
Resultado acumulado	(109.243)	(109.243)
Prejuízo acumulado	(109.243)	(109.243)

- A Recuperanda Mservice detém todos os imóveis do Grupo Itapostes. Entretanto, observa-se que de acordo com as informações do Grupo Itapostes não haverá atualização do Imobilizado.
- Devido ao fato de a Recuperanda não exercer atividade operacional, a contabilidade não elaborou as demais demonstrações contábeis como DRE e Fluxo de caixa.

A Recuperanda Mservice detém todos os imóveis do Grupo Itapostes.

Imobilizado	Matrícula – CRI Itapeçerica da Serra	Área (m2)	Valor (R\$)
Terreno	n° 91.080	12.825,75	180.000,00
Terreno	n° 71.062	15.000,00	300.000,00
Terreno	n° 70.907	5.000,00	90.000,00
Terreno	n° 91.082	5.608,75	110.000,00
Terreno	n° 91.081	1.500,00	60.000,00
Total			740.000,00


- De acordo com o Balanço patrimonial e as informações da Recuperanda Mservice, o valor total do Imobilizado é de R\$ 740 mil. Entretanto, foi apresentado no PRJ do Grupo Itapostes que houve avaliação dos bens imóveis no mês de agosto de 2020, e que o valor do Imobilizado avaliado é no montante de R\$ 17,1 milhões, apontando uma diferença de R\$ 16,4 milhões.
- De acordo com as informações da contabilidade, a avaliação dos bens imóveis foi realizada para apurar o valor atual para venda e para ser utilizado para reavaliação dos ativos, mas o Balanço não será atualizado.
- Os imóveis de matrículas nº 70.907 e 91.080 não integram o patrimônio da Recuperanda (v. página seguinte), muito embora constem do Imobilizado, pois foram arrematados na esfera trabalhista, arrematação esta que vem sendo discutida judicialmente
- Não há informações atualizadas dos demais imóveis, embora constem averbações de penhora das matrículas desatualizadas.

Análise da situação dos Imóveis – conforme novas consultas ao Registradores - 2022

É imprescindível que as Recuperandas apresentem certidões atualizadas e esclareçam a situação real e atual de cada imóvel.

Comentários da AJ

- A análise da Administradora Judicial é restrita às consultas informais de certidão de matrículas (2022) apresentadas pelas Recuperandas e de informações pontuais divididas pelos credores durante a fase administrativa.
- As matrículas 71.062 e 91.082 possuem anotações de penhora e indisponibilidade de bens (em relação à Itapostes Indústria de Postes e Artefatos de Concreto Ltda “antiga Itapostes” – CNPJ 49.662.844/0001-97). Este imóvel consta como propriedade da antiga Itapostes, muito embora a Recuperanda Mservice tenha arrematado o bem em leilão judicial, deixando de registrar a carta de arrematação.



Matrícula
70.907

O imóvel foi arrematado em sede de execução trabalhista. A imissão na posse pelo arrematante encontra-se suspensa até o trânsito em julgado da ação anulatória de arrematação proposta pela Recuperanda. Até decisão em contrário, **o imóvel não mais integra o patrimônio da Recuperanda.**

Matrícula
71.062

O imóvel foi leiloadado em sede de execução trabalhista. Os efeitos do leilão estão suspensos até o julgamento do recurso interposto pela Recuperanda, sendo que a arrematação não foi aperfeiçoada (conforme manifestação de fls. 2189/2190). Há averbações de **penhora** em sede de execução de título extrajudicial referente ao menos três credores sujeitos (Lucon Advogados, Comexport e Roberto Colombo).



Matrícula
91.080

O imóvel foi utilizado como garantia de alienação fiduciária e diante do não pagamento da dívida, ocorreu a consolidação de propriedade em favor da então credora. Diante disso, **o imóvel não mais integra o patrimônio da Recuperanda.** Todavia, a posse e utilização do terreno são atualmente objeto de ação judicial.

Matrícula
91.081

O imóvel possui anotações de penhora em diversas execuções trabalhistas e civis.

Matrícula
91.082

O imóvel possui anotações de penhora e indisponibilidade de bens (em relação à Itapostes Indústria de Postes e Artefatos de Concreto Ltda “antiga Itapostes” – CNPJ 49.662.844/0001-97).



ANÁLISE DA DEMONSTRAÇÃO DE RESULTADO - **ITAPOSTES**



INFORMAÇÕES CONTÁBEIS E FINANCEIRAS - ITAPOSTES

DRE – Demonstração do resultado do exercício



DRE (R\$)	abr/22	mai/22	A.H.	Variação
Receitas brutas	281.027	477.425	70%	196.399
Venda de Mercadorias	281.027	477.425	70%	196.399
Deduções	(33.721)	(47.726)	42%	(14.005)
(-) ICMS S/Vendas	(33.721)	(47.726)	42%	(14.005)
Receita líquida	247.306	429.700	74%	182.394
Custos	(138.485)	(210.669)	52%	(72.185)
Insumos	(3.672)	(2.790)	-24%	882
Materia Prima	(134.813)	(207.880)	54%	(73.067)
Lucro bruto	108.821	219.030	101%	110.209
Margem bruta (%)	44%	51%	16%	7%
Despesas administrativas	(171.955)	(176.399)	3%	(4.444)
Água e esgoto	(3.987)	(4.380)	10%	(393)
Aluguéis - Máq. e Equip. Industriais	(9.259)	(15.000)	62%	(5.741)
Serviço Terc. Advogados	(7.095)	(11.180)	58%	(4.086)
Energia Elétrica	(6.562)	(5.667)	-14%	895
Assistencia Médica	0	(985)	-	(985)
Serviço Tomado	(129.004)	(126.414)	-2%	2.590
Serviço Terc. Consultoria	(9.980)	(12.773)	28,0%	(2.793)
Comunicação - Telefones Diretos	(519)	0	-100%	519
Refeições	(5.400)	0	-100%	5.400
Cursos/Treinamentos	(150)	0	-100%	150
EBITDA	(63.134)	42.631	-168%	105.765
Margem EBITDA (%)	-26%	10%	-139%	35%
Receitas e despesas financeiras	(17.150)	(6.540)	-62%	10.610
Lucro/Prejuízo operacional	(80.285)	36.091	-145%	116.375
Lucro/Prejuízo contábil líq. antes da C.Social	(80.285)	36.091	-145%	116.375
Contribuição Social	-	-	-	-
Lucro/Prejuízo contábil líq. antes do IR	(80.285)	36.091	-145%	116.375
Imposto de Renda	-	-	-	-
Lucro/Prejuízo	(80.285)	36.091	-145%	116.375
Lucro/Prejuízo Líquido do Período	(80.285)	36.091	-145%	116.375
Margem líquida (%)	-32%	8%		

- No mês em análise, a Receita bruta aumentou 69,9% em relação ao mês anterior.
- A conta de Custos no mês ora analisado, aumentou R\$ 72,2 mil em relação ao mês anterior, tendo a maior representatividade o aumento no custo de matéria prima.
- Para o período em análise a Margem bruta apresentou-se positiva em R\$ 219 mil, resultando um aumento de 7% em relação ao mês anterior.
- As Despesas administrativas tiveram um aumento total de R\$ 4,4 mil em relação ao mês anterior, sendo as contas que apresentaram reduções foram: Energia Elétrica de R\$ 0,9 mil, Serviço Tomado de R\$ 2,6 mil e Refeições de R\$ 5,4 mil. As despesas que apresentaram aumento são as contas de Aluguéis – Maq. e Equip. Industriais de R\$ 5,7 mil, Serv. Terc. Advogados de R\$ 4,1 mil, Assistência médica de R\$ 1 mil e Serviço Terc. Consultoria de R\$ 2,8 mil. Salienta-se que a redução na despesa de Refeições, foi em decorrência da inexistência de lançamento desta despesa no mês ora analisado e o aumento da Despesas de Assistência Médica foi devido à não ocorrência desta despesa no mês anterior em relação ao mês em análise.
- A linha de despesas financeiras apresentou a redução de R\$ 10,6 mil em relação ao mês anterior.
- A Recuperanda apresentou no mês em análise lucro de R\$ 36,1 mil, e margem líquida positiva de 8,4%.

Índices de liquidez

Os índices de liquidez mensuram a capacidade de pagamento da empresa frente às suas obrigações. São no total de 4 índices extraídos do Balanço patrimonial.

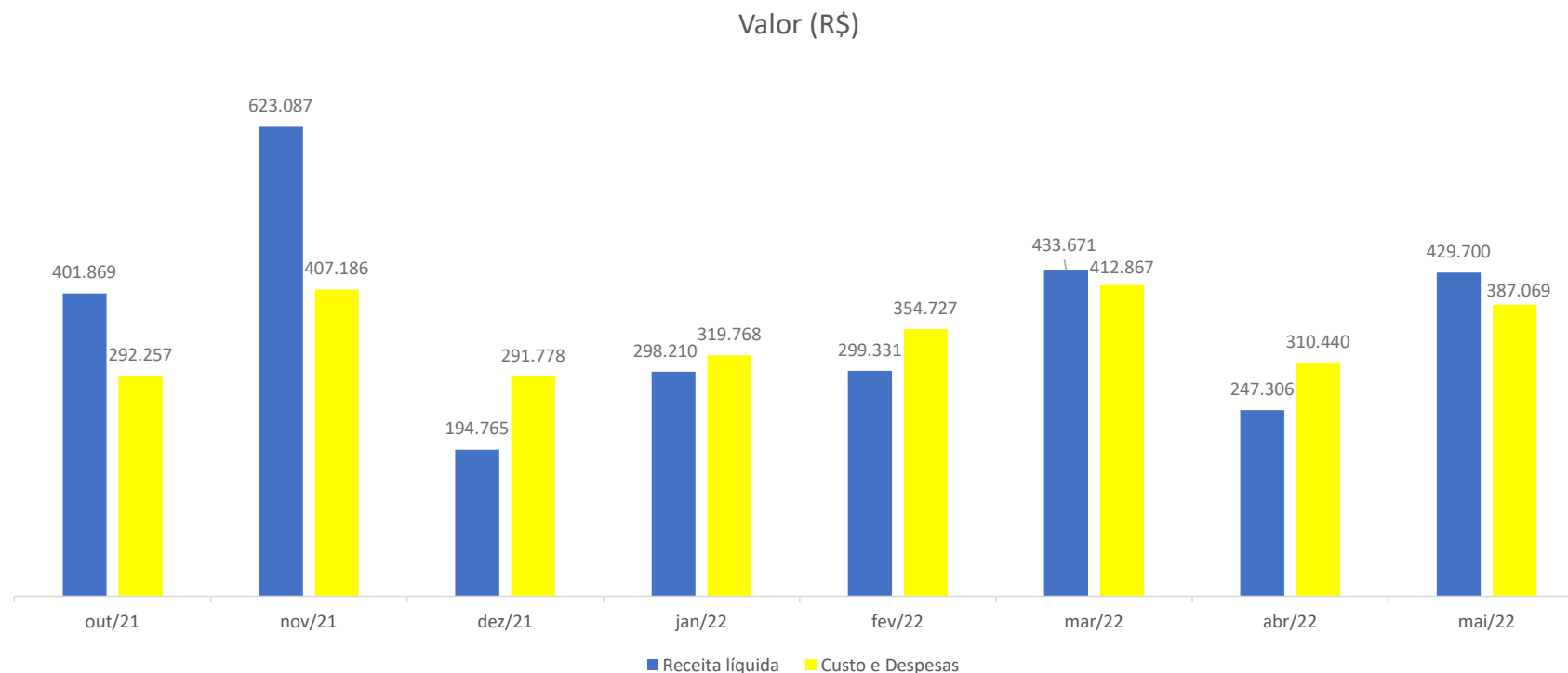
Índices de liquidez (maio/22)		
Corrente	0,2084	Total de ativos de curto prazo para o total de passivo (obrigações) de curto prazo. Sem disponibilidade suficientes para quitar as obrigações no curto prazo.
Seca	0,1974	Este índice é similar com o de liquidez Corrente, entretanto, é subtraído o Estoque, sendo cauteloso nesse sentido, uma vez que os Estoques não apresenta o mesmo nível de liquidez que as demais contas desse grupo de ativos.
Imediata	0,0003	O índice de liquidez Imediata, analisa a situação de curto prazo das empresas, sendo um índice conservador que considera apenas o Disponível (Caixa, bancos, aplicações financeiras) para quitar as obrigações.
Geral	0,0729	Neste índice é considerado a situação da empresa no longo prazo.

INFORMAÇÕES CONTÁBEIS E FINANCEIRAS - ITAPOSTES

Receitas x Custos e Despesas



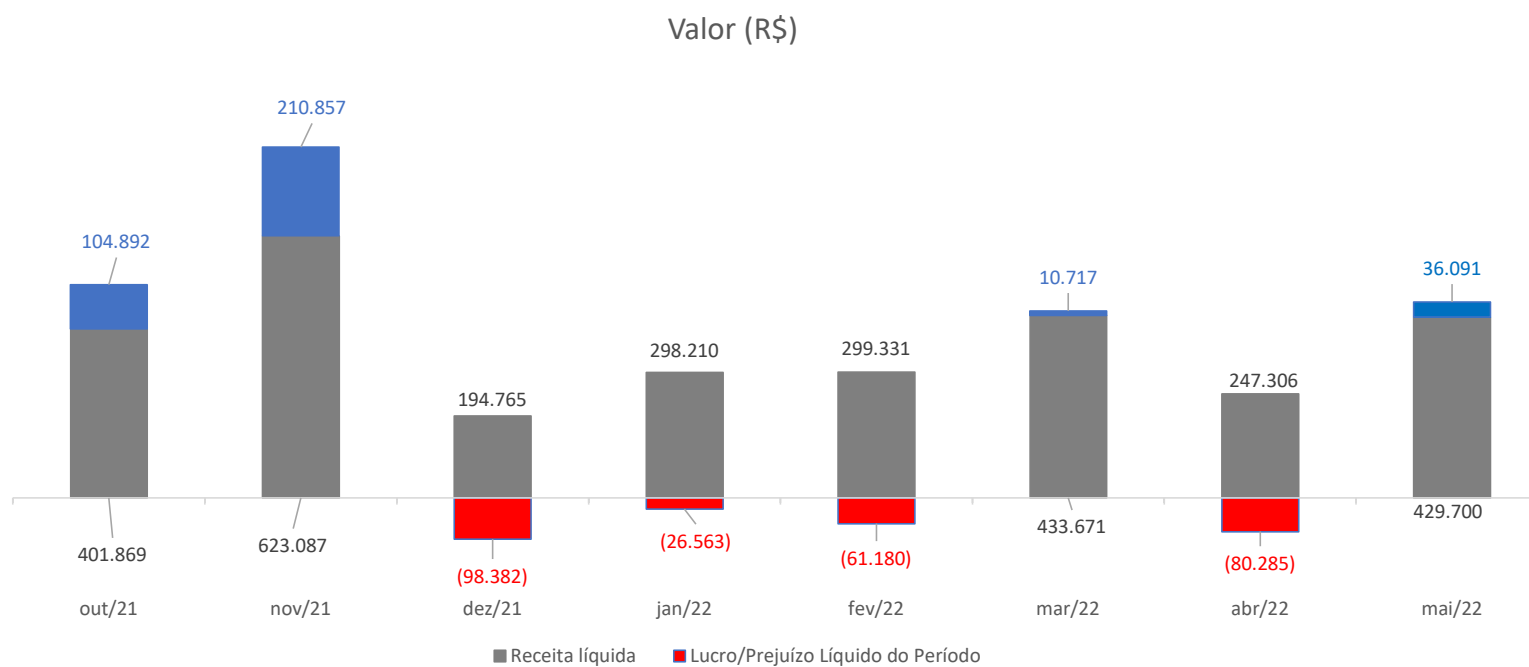
No mês analisado, verifica-se que as Receitas ficaram R\$ 42,6 mil maiores que a soma dos Custos e Despesas, apresentando um lucro R\$ 36,1 mil e margem líquida positiva de 8,4%.



INFORMAÇÕES CONTÁBEIS E FINANCEIRAS - ITAPOSTES
Receitas x Resultado



A Recuperanda encerrou o período com lucro de R\$ 36,1 mil, devido ao aumento da receita no mês ora analisado.





ANÁLISE DA DEMONSTRAÇÃO DE RESULTADO - **CONCRETO**



INFORMAÇÕES CONTÁBEIS E FINANCEIRAS - CONCRETO

DRE – Demonstração do resultado do exercício



DRE (R\$)	abr/22	mai/22	A.H.	Var \$
Receitas Brutas	112.450	111.285	-1,0%	- 1.165
Vendas de serviços	112.450	111.285	-1,0%	- 1.165
Deduções	0	0	-	-
Receita líquida	112.450	111.285	-1,0%	- 1.165
Custos	(110.223)	(103.969)	-5,7%	6.254
Salários	(72.565)	(67.468)	-7,0%	5.097
13º salário	(6.111)	(5.350)	-12,4%	761
Férias	(6.365)	(5.484)	-13,8%	881
INSS	(19.524)	(19.266)	-1,3%	258
FGTS s/ salário	(5.658)	(6.402)	13,1%	- 743
Lucro bruto	2.227	7.316	228,5%	5.089
Margem bruta (%)	2%	7%	231,9%	0
Despesas administrativas	(14.065)	(4.459)	-68,3%	9.606
Despesas com Pro-labore	(3.190)	(3.190)	0,0%	-
Despesas com transporte	0	(1.269)	-	- 1.269
Despesas com serviços de terceiros	(10.875)	0	-100,0%	10.875
EBITDA	(11.838)	2.856	124,1%	14.694
Margem EBITDA (%)	-11%	3%	-124,4%	0
Despesas financeiras	(674)	(572)	-15,0%	101
Tarifa bancária	(674)	(572)	-15,0%	101
Lucro/Prejuízo operacional	(12.512)	2.284	118,3%	14.795
Lucro/Prejuízo contábil líquido antes da CSLL	(12.512)	2.284	118,3%	14.795
Contribuição Social	0	0	-	-
Lucro/Prejuízo contábil líquido antes do IRPJ	(12.512)	2.284	118,3%	14.795
Imposto de Renda	0	0	-	-
Lucro/Prejuízo	(12.512)	2.284	118,3%	14.795
Lucro/Prejuízo Líquido do Período	(12.512)	2.284	118,3%	14.795
Margem líquida (%)	-11,1%	2,1%		

- A Receita Bruta apresentou redução de R\$ 1,2 mil, diminuição de 1% em relação ao mês anterior.
- Nos Custos, onde estão registradas as Obrigações trabalhistas da Recuperanda, houve uma redução de R\$ 6,3 mil em relação ao mês anterior, tendo como maior participação para esta variação as contas Salários com redução de R\$ 5,1 mil, e em Encargos (INSS, FGTS, Férias e 13º sal.) com aumento total de R\$ 1,2 mil.
- A conta de Despesas Administrativas apresentou redução total de R\$ 9,6 mil sendo as principais variações nas despesas o aumento em Transporte de R\$ 1,3 mil e a redução em Serviços de Terceiros no mesmo valor, esta redução é devida à não ocorrência da referida despesa no mês ora analisado.
- A Margem bruta, apresentou o resultado positivo de R\$ 7,3 mil, o que representa uma margem percentual de 6,6%.
- No mês analisado, a Recuperanda apresentou lucro de R\$ 2,3 mil, o que representa uma Margem Líquida positiva de 2,1%.

Índices de liquidez

Os índices de liquidez mensuram a capacidade de pagamento da empresa frente às suas obrigações. São no total de 4 índices extraídos do Balanço patrimonial.

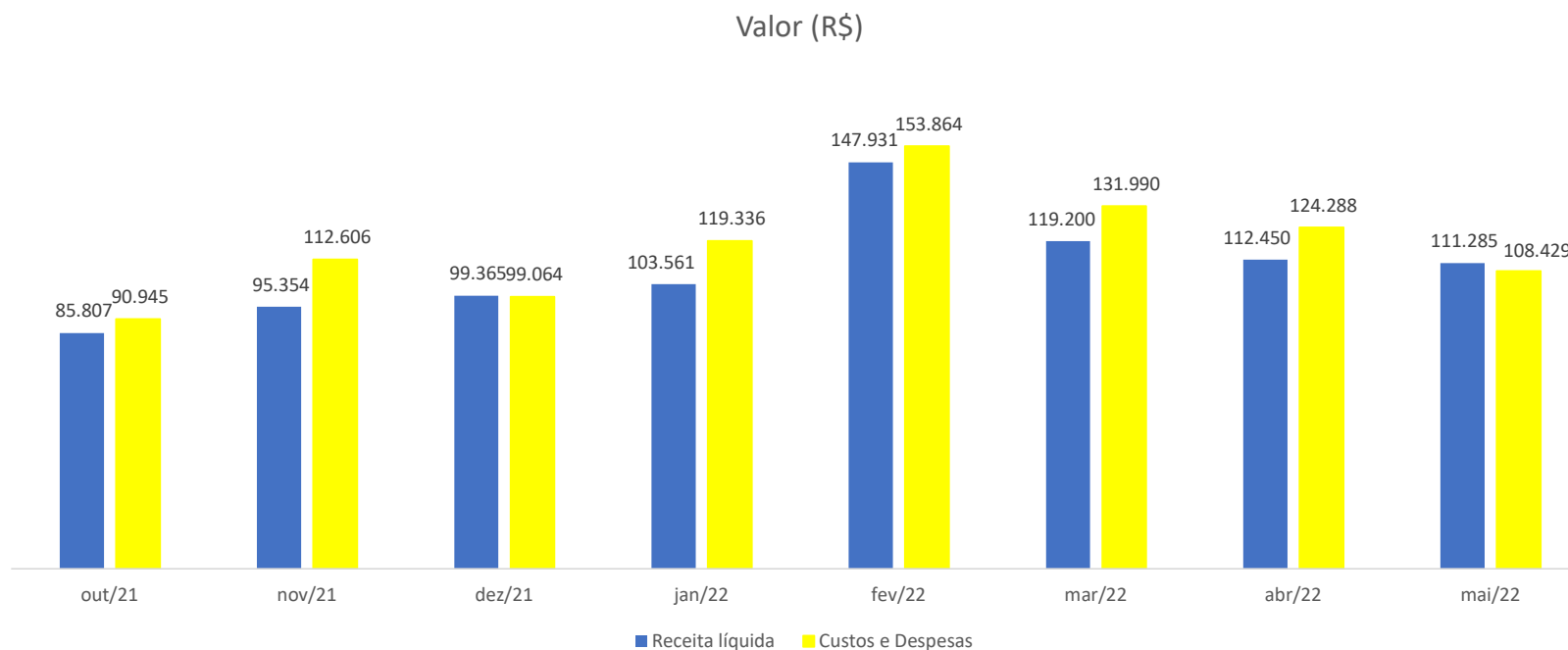
Índices de liquidez (maio/2022)		
Corrente	0,9355	Total de ativos de curto prazo para o total de passivo (obrigações) de curto prazo. Sem disponibilidade suficientes para quitar as obrigações no curto prazo.
Seca	0,0000	Por não ter registro de estoque, não foi possível fazer esse índice.
Imediata	0,0000	O índice de liquidez Imediata, analisa a situação de curto prazo das empresas, sendo um índice conservador que considera apenas o Disponível (Caixa, bancos, aplicações financeiras) para quitar as obrigações.
Geral	0,0000	Não foi possível fazer esta análise, pois não há registro de ativo não circulante.

INFORMAÇÕES CONTÁBEIS E FINANCEIRAS - CONCRETO

Receitas x Custos e Despesas



Nas análises do mês, verifica-se que as Receitas foram R\$ 2,9 mil superiores à soma dos custos e das despesas. Cabe ressaltar que a soma de Custos e Despesas apresenta-se menor que o Total de Receitas, devido à inexistência de lançamento no total de despesas administrativas recorrentes com Serviços de Terceiros no mês ora analisado em relação ao mês anterior.

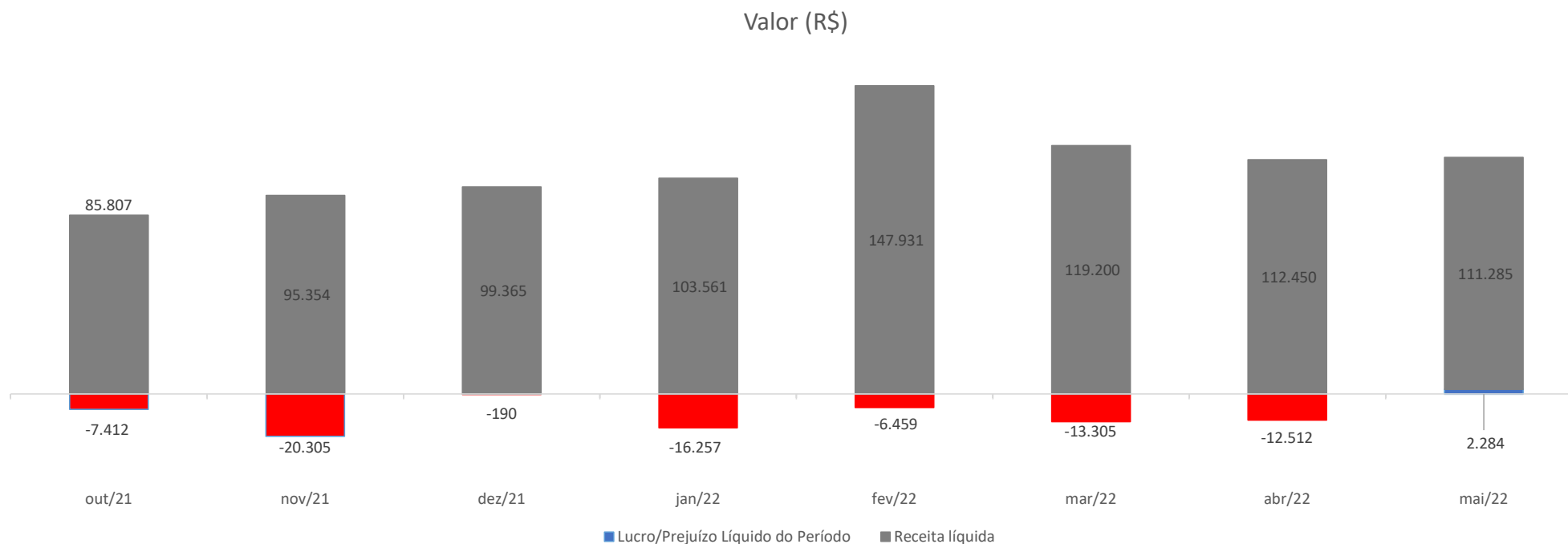


INFORMAÇÕES CONTÁBEIS E FINANCEIRAS - CONCRETO

Receitas x Resultado



No mês analisado, verifica-se que a Recuperanda encerrou o período com lucro de R\$ 2,3 mil, gerando a margem líquida positiva de 2,1%. Cabe ressaltar que, tendo a Receita total apurada, no mês em análise, sido menor que no mês anterior, a margem positiva deve-se à inexistência de lançamento no total de despesas administrativas recorrentes com Serviços de Terceiros no mês ora analisado em relação ao mês anterior.





ANÁLISE DA DEMONSTRAÇÃO DE RESULTADO - **MSERVICE**



Índices de liquidez

Os índices de liquidez mensuram a capacidade de pagamento da empresa frente às suas obrigações. São o total de 4 índices extraídos do Balanço patrimonial. Observa-se que a Mservice não exerce atividade e, portanto, não há registros de Disponível e Estoque.

Índices de liquidez (maio/22)		
Corrente	0,0327	Total de ativos de curto prazo para o total de passivo (obrigações) de curto prazo. Sem disponibilidade suficientes para quitar as obrigações no curto prazo.
Seca	-	Por não ter registro de Estoque, não foi possível fazer esse índice.
Imediata	-	Por não ter registro de Disponível, não foi possível fazer este índice.
Geral	11,0480	Neste índice é considerado a situação da empresa no longo prazo. Este índice demonstrou potencial capacidade da Recuperanda quitar as obrigações no longo prazo.



ENDIVIDAMENTO - CONSOLIDADO



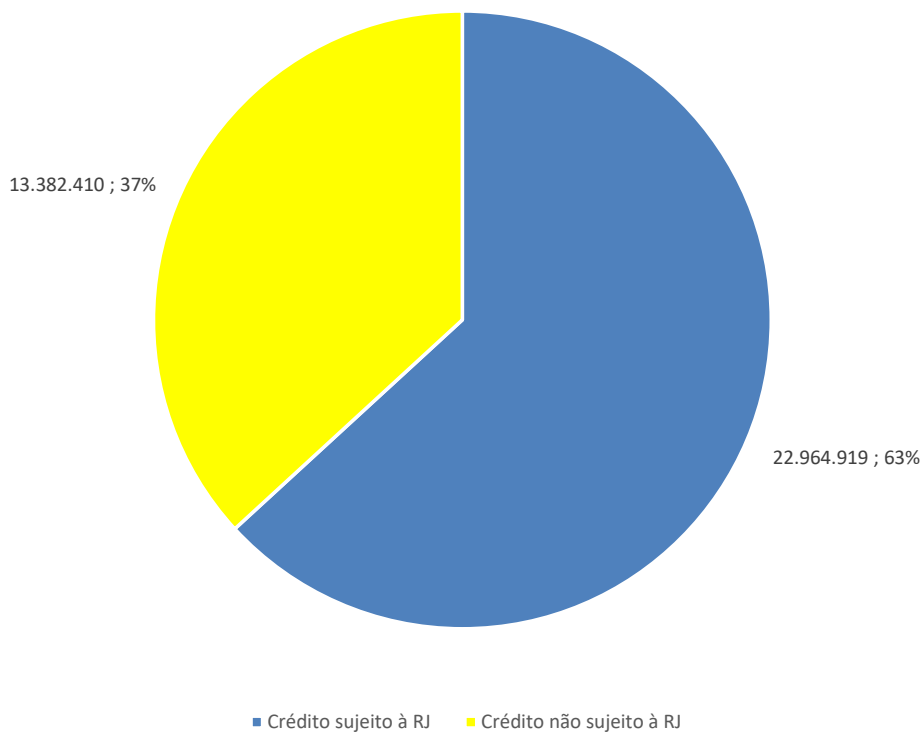


ENDIVIDAMENTO – CONSOLIDADO GRUPO ITAPOSTES

Endividamento total: sujeito e não sujeito - Consolidado

Em razão da consolidação substancial, apresenta-se apenas o endividamento consolidado. No mês de fevereiro de 2021, a Administradora judicial apresentou o 2º Edital. Ultrapassado o prazo para impugnações de crédito, os valores inscritos no QGC têm sido mensalmente atualizados conforme são proferidas decisões na seara judicial. Atualmente, os créditos sujeitos à RJ somam o valor de R\$ 24,3 milhões. O total de endividamento sujeito e não sujeito à RJ é de R\$ 37,7 milhões.

Endividamento total Consolidado - R\$ 36,3 milhões



Nota

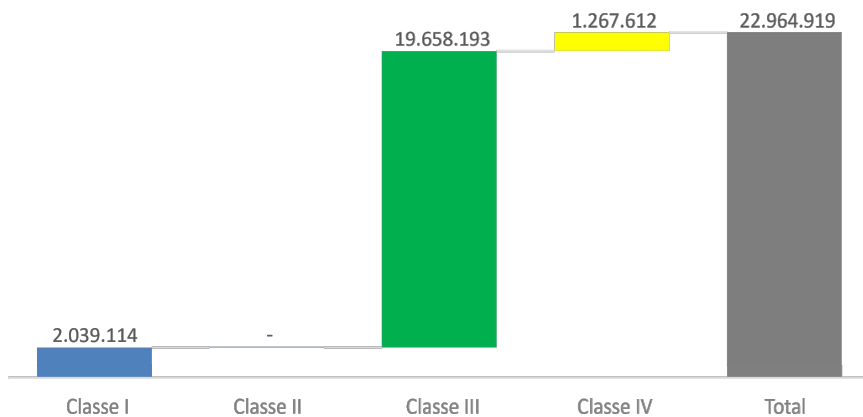
- Cabe salientar que a **Recuperanda não apresentou o relatório de Endividamento dos créditos não sujeitos à RJ com as devidas atualizações.** Entretanto, verificou-se no Balanço patrimonial o registro na rubrica Empréstimo e financiamento para o Banco Bradesco e Banco do Brasil, nos valores de R\$ 192,7 mil e R\$ 34,6 mil, respectivamente.
- Segundo informações da contabilidade, esses dois valores são empréstimos adquiridos pós RJ. Sendo assim, de acordo com as análises realizadas, os valores acima citados foram considerados como créditos não sujeitos a RJ.

ENDIVIDAMENTO – CONSOLIDADO GRUPO ITAPOSTES
Créditos sujeitos à recuperação judicial - Consolidado

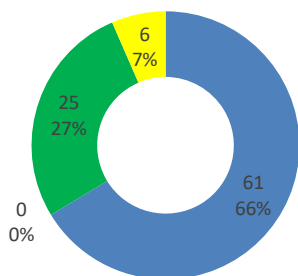


A Recuperanda apresenta o montante de R\$ 24,3 milhões de endividamento sujeito à recuperação judicial.

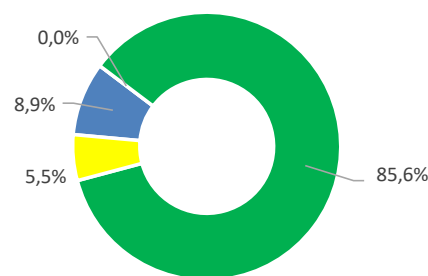
Créditos sujeitos - Valor (R\$)



Credores sujeitos
(nº credores por classe e % participação)



Credores sujeitos
(% por classe)



■ Classe I ■ Classe II ■ Classe III ■ Classe IV

■ Classe I ■ Classe II ■ Classe III ■ Classe IV

Endividamento Consolidado: Maiores representatividades de credores por Classe.

Classe I	Credor	Valor R\$ (Milhões)	Credor - %
	Fabricio Mosqueira Gomes	0,1	6%
	Givaldo Batista dos Santos	0,1	6%
	Lucon Advogados	0,2	8%
	Demais Credores Classe I	1,6	81%
Total Classe I		2,0	100%

Classe II	Credor	Valor R\$ (Milhões)	Credor - %
Total Classe II		0,0	0%

Classe III	Credor	Valor R\$ (Milhões)	Credor - %
	Gerdau Aços Longos S/A	6,0	31%
	Hema Participações e Empreendimentos Ltd:	1,3	7%
	Maria Angela Lodovico Carvalho	8,0	41%
	Demais Credores Classe III	4,3	22%
Total Classe III		19,7	100%

Classe IV	Credor	Valor R\$ (Milhões)	Credor - %
	Ambiental Projects Engenharia e Consultoria	0,0	1%
	Quadra Administração e Desenvolvimento E	0,5	36%
	Stilla Serviços Ltda. ME	0,8	62%
	Demais Credores Classe IV	0,01	0,8%
Total Classe IV		1,3	100%

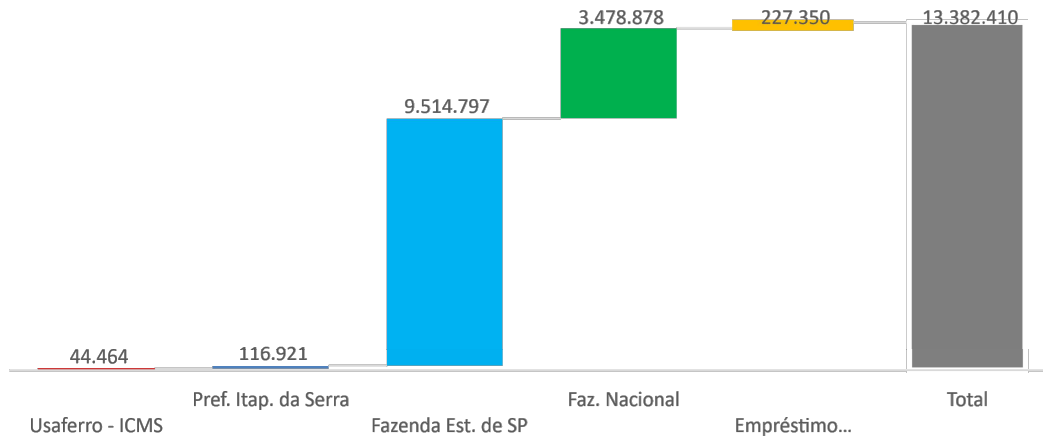
Total Endividamento Sujeito à RJ - R\$		23,0	100%
---	--	-------------	-------------

ENDIVIDAMENTO - CONSOLIDADO GRUPO ITAPOSTES
Créditos não sujeitos à recuperação judicial - Consolidado



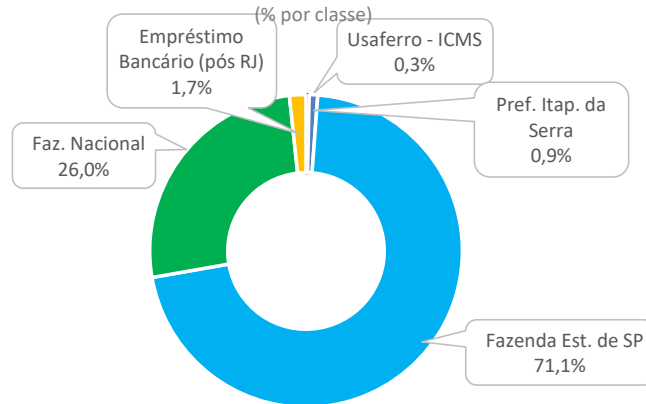
O grupo apresenta o montante de R\$ 13,4 milhões de endividamento não sujeito aos efeitos da RJ.

Créditos não sujeitos - Valor (R\$)



- De acordo com as informações apresentadas pelo Grupo, os créditos não sujeitos à recuperação judicial são constituídos por créditos tributários e empréstimos bancários.
- Observa-se que 80% deste valor são créditos fiscais compostos principalmente de ICMS (Fazenda Pública do Estado de São Paulo), no total de R\$ 9,5 milhões.
- Não há notícias de que a Recuperanda Concreto possua qualquer categoria de endividamento não sujeito, em que pese as reiteradas e mensais cobranças de informações (ainda que negativas) pela AJ. Este slide compreende informações fornecidas pelas Recuperandas Itapostes e Mservice.

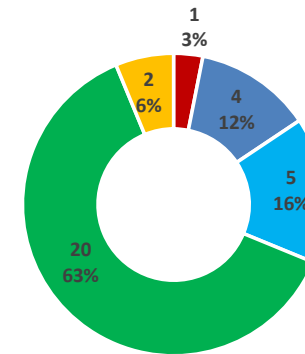
Créditos não sujeitos



■ Usaferro - ICMS ■ Pref. Itap. da Serra ■ Fazenda Est. de SP
■ Faz. Nacional ■ Empréstimo Bancário (pós RJ)

Credores não sujeitos

(nº processos por classe e % participação)



■ Usaferro - ICMS ■ Pref. Itap. da Serra ■ Fazenda Est. de SP ■ Faz. Nacional ■ Empréstimo Bancário (pós RJ)

ENDIVIDAMENTO - CONSOLIDADO GRUPO ITAPOSTES

Créditos tributários – dívida não sujeita à Recuperação Judicial

A Administradora Judicial teve acesso ao detalhamento do passivo fiscal da Fazenda Pública do Estado de São Paulo, superando os R\$ 10 milhões.

- De acordo com ofício enviado pela Procuradoria da Fazenda Estadual de São Paulo (fls. 1224/1292) em 14/01/2021, as Recuperandas Itapostes e Mservice possuíam débitos inscritos na dívida ativa estadual relativos à ICMS (declarado e autuado).
- Por sua vez, a Recuperanda Concreto não possuía débitos com o estado de São Paulo.

Tributo - ICMS	Tributo - ICMS	Valor (R\$)
COMÉRCIO E INDUSTRIA ITAPOSTES DE POSTES E ARTEFATOS LTDA	ICMS declarado	8.149.591,33
COMÉRCIO E INDUSTRIA ITAPOSTES DE POSTES E ARTEFATOS LTDA	ICMS autuação	1.942.441,02
MSERVICE INDÚSTRIA E COMÉRCIO DE ESTRUTURAS METÁLICAS LTDA	ICMS declarado	26.742,40
	Total da dívida	10.118.774,75

ENDIVIDAMENTO - CONSOLIDADO GRUPO ITAPOSTES

Créditos sujeitos à recuperação judicial que envolvem coobrigados - Consolidado

O grupo informa os seguintes créditos envolvendo coobrigados, que somam R\$ 5 milhões.

RECUPERANDA	CREDOR	MOEDA	VALOR	NATUREZA DA GARANTIA	COOBIGADOS
Comércio e Indústria Itapostes de Artefatos de Concreto Ltda.	Banco do Brasil S/A	R\$	314.643,44	Parque Industrial	Humberto Antonio Lodovico, Ana Maria Nunes Correia Lodovico
Comércio e Indústria Itapostes de Artefatos de Concreto Ltda.	Maria Angela Lodovico Carvalho	R\$	3.244.957,00	Hipoteca	Humberto Antonio Lodovico, Ana Maria Nunes Correia Lodovico
Comércio e Indústria Itapostes de Artefatos de Concreto Ltda.	Intercement Brasil S/A	R\$	170.636,82	Hipoteca	Humberto Antonio Lodovico, Ana Maria Nunes Correia Lodovico
Comércio e Indústria Itapostes de Artefatos de Concreto Ltda.	Amador Outerelo Fernandez	R\$	358.378,37	Classe III - Quirografário	Quadra Administração e Desenvolvimento Empresarial Ltda., Fenix Comercio e Industria de Artefatos de Concreto Ltda., Humberto Antonio Lodovico, Maria das Graças Ferreira de Oliveira, Recuperanda
Concreto Serviços Ltda. - EPP	Pedro Antonio Torres	R\$	30.543,91	Trabalhista	Humberto Antonio Lodovico, Claudio Antonio Martins, Maria das Graças Ferreira de Oliveira, João Roberto Ferreira Franco
Concreto Serviços Ltda. - EPP	Lindomar da Silva Pereira	R\$	25.501,00	Trabalhista	Humberto Antonio Lodovico, Claudio Antonio Martins, Maria das Graças Ferreira de Oliveira, João Roberto Ferreira Franco
Concreto Serviços Ltda. - EPP	Lucas Araujo da Cruz	R\$	26.475,00	Trabalhista	Claudio Antonio Martins, Maria das Graças Ferreira de Oliveira
Concreto Serviços Ltda. - EPP	Pedro Antonio Torres Junior	R\$	2.975,17	Trabalhista	Humberto Antonio Lodovico
Concreto Serviços Ltda. - EPP	Osvaldo das Graças Souza	R\$	28.476,19	Trabalhista	Fenix Comercio e Industria de Artefatos de Concreto Ltda. - EPP
Concreto Serviços Ltda. - EPP	Paulo Andrew Pimentel	R\$	20.622,35	Trabalhista	Fenix Comercio e Industria de Artefatos de Concreto Ltda. - EPP
Concreto Serviços Ltda. - EPP	Fabricio Mosqueira Gomes	R\$	30.000,00	Trabalhista	Fenix Comercio e Industria de Artefatos de Concreto Ltda. - EPP
Concreto Serviços Ltda. - EPP	SANDRO DOMINGUES	R\$	20.000,00	Trabalhista	Fenix Comercio e Industria de Artefatos de Concreto Ltda. - EPP
Concreto Serviços Ltda. - EPP	ROGERIO RODRIGUES	R\$	32.000,00	Trabalhista	Fenix Comercio e Industria de Artefatos de Concreto Ltda. - EPP
Concreto Serviços Ltda. - EPP	Bruno Rodrigues de Mattos	R\$	10.000,00	Trabalhista	Fenix Comercio e Industria de Artefatos de Concreto Ltda. - EPP
Concreto Serviços Ltda. - EPP	Jose Ananias da Silva	R\$	6.000,00	Trabalhista	Fenix Comercio e Industria de Artefatos de Concreto Ltda. - EPP
Concreto Serviços Ltda. - EPP	Milton de Cassia dos Anjos	R\$	12.000,00	Trabalhista	Fenix Comercio e Industria de Artefatos de Concreto Ltda. - EPP
Concreto Serviços Ltda. - EPP	Antonio Aparecido Pereira	R\$	15.000,00	Trabalhista	Fenix Comercio e Industria de Artefatos de Concreto Ltda. - EPP
Concreto Serviços Ltda. - EPP	Paulo Dias Manoel	R\$	8.000,00	Trabalhista	Fenix Comercio e Industria de Artefatos de Concreto Ltda. - EPP
Concreto Serviços Ltda. - EPP	Renato Souza Santos	R\$	40.000,00	Trabalhista	Fenix Comercio e Industria de Artefatos de Concreto Ltda. - EPP
Concreto Serviços Ltda. - EPP	Nivaldo Alves de Andrade	R\$	40.000,00	Trabalhista	Fenix Comercio e Industria de Artefatos de Concreto Ltda. - EPP
Concreto Serviços Ltda. - EPP	Joselio Ramalho Freitas	R\$	8.000,00	Trabalhista	Fenix Comercio e Industria de Artefatos de Concreto Ltda. - EPP
Concreto Serviços Ltda. - EPP	Donizetti Luiz	R\$	20.000,00	Trabalhista	Fenix Comercio e Industria de Artefatos de Concreto Ltda. - EPP
Mservice Indústria e Comércio de Estruturas Metálicas Ltda. - EPP	Cassimiro Araujo Vieira	R\$	2.742,39	Trabalhista	Claudio Antonio Martins
Mservice Indústria e Comércio de Estruturas Metálicas Ltda. - EPP	Caixa Econômica Federal	R\$	505.226,58	Execução de Título Extrajudicial	



ANÁLISE DE FLUXO DE CAIXA E PROJEÇÕES - ITAPOSTES



INFORMAÇÕES CONTÁBEIS E FINANCEIRAS - ITAPOSTES

Fluxo de caixa



No mês em análise, as Entradas apresentaram aumento de 18,1% em relação ao mês anterior. Observa-se que os valores registrados na DRE e Fluxo de caixa de Entradas e Saídas apresentaram diferenças. De acordo com o informado pela contabilidade da Recuperanda, essa diferença ocorre porque no Fluxo de Caixa os lançamentos registrados são os que de fato foram realizados no mês, enquanto o DRE é feito pelo regime de competência. A Recuperanda apresentou Saldo final de caixa positivo, para o período analisado, 42,7% menor em relação ao mês anterior.

Fluxo de caixa (R\$)	jun/21	jul/21	ago/21	set/21	out/21	nov/21	dez/21	Total 2021	jan/22	fev/22	mar/22	abr/22	mai/22
(=) SALDO INICIAL	2.862	2.275	1.911	1.275	923	1.492	1.791	1.203	3.518	971	1.205	1.908	2.270
ENTRADA													
(+) Recebimento de Cliente	497.990	379.340	420.042	442.094	548.860	622.133	461.131	5.136.791	521.087	646.221	640.793	401.610	474.425
(+) Empréstimos (Conta Garantida Bradesco)		11.200						106.733					
(=) Entrada Liquidas	497.990	390.540	420.042	442.094	548.860	622.133	461.131	5.243.525	521.087	646.221	640.793	401.610	474.425
SAÍDA													
(-) CUSTOS	157.764	147.940	129.485	201.551	127.360	262.651	134.087	1.884.771	140.842	173.651	216.891	138.485	210.669
(-) Adiantamentos	198.803	76.998	5.089	0	229.338	18.980	105.000	1.036.983		30.334	45.389	88.166	50.626
(-) DESPESAS ADMINISTRATIVA	110.459	139.331	175.823	132.785	125.348	134.852	117.646	1.540.603	152.974	207.394	244.264	157.447	182.539
(-) Despesas Financeiras	1.380	7.031	5.346	5.491	4.720	5.044	1.370	50.481	505	4.997	10.087	17.150	6.540
(-) Empréstimos (conta Garantida Bradesco)	8.495	0		12.148	17.024	119.307	101.302	366.186	57.125	78.210	7.034		
(-) Empréstimos (FDG)Desconto de Duplicata	21.676	19.604	104.934	90.471	44.501	81.000		362.186	172.188	151.400	116.425		25.020
(=) Total de Saídas	498.576	390.904	420.677	442.446	548.291	621.834	459.404	5.241.209	523.634	645.986	640.091	401.248	475.395
(=) SALDO FINAL DE CAIXA DO PERIODO	(586)	(364)	(635)	(353)	570	299	1.727	2.316	(2.548)	235	703	362	(970)
(=) Saldo Final de Caixa	2.275	1.911	1.275	923	1.492	1.791	3.518	(103.215)	971	1.205	1.908	2.270	1.300



ANÁLISE DE FLUXO DE CAIXA E PROJEÇÕES - **CONCRETO**



INFORMAÇÕES CONTÁBEIS E FINANCEIRAS - CONCRETO

Fluxo de caixa



No mês em análise, as Entradas aumentaram 3,9% em relação ao período anterior. Nota-se que o valor total registrado para Entrada foi de R\$ 80,6 mil. Os valores registrados na DRE e no Fluxo de caixa referente às Entradas e Saídas apresentaram diferenças. De acordo com o informado pela contabilidade da Recuperanda, essa diferença ocorre porque no Fluxo de caixa os lançamentos registrados são o que de fato foram realizados no mês, enquanto que o DRE é feito pelo regime de competência. A Recuperanda apresentou Saldo final de caixa positivo para o período analisado.



Fluxo de caixa (R\$)	jun/21	jul/21	ago/21	set/21	out/21	nov/21	dez/21	Total 2021	jan/22	fev/22	mar/22	abr/22	mai/22
(=) SALDO INICIAL	1.365	698	643	1.164	921	1.286	1.363	516	1.370	1.206	1.105	1.092	713
ENTRADA													
(+) Venda de Serviço	62.152	68.795	64.657	87.199	74.597	77.650	109.410	865.969	106.332	86.448	80.892	77.600	80.620
(+) Outras Receitas	-	-	-	-	-	-	-	-	-	-	-	-	-
(=) Entrada Líquidas	62.152	68.795	64.657	87.199	74.597	77.650	109.410	865.969	106.332	86.448	80.892	77.600	80.620
SAÍDA													
(-) DESPESAS PESSOAL	62.391	68.343	63.599	86.918	73.706	77.046	108.912	859.247	106.015	86.022	80.390	77.305	79.647
(-) DESPESAS ADMINISTRATIVA	-	-	-	-	-	-	-	-	-	-	-	-	-
(-) DESPESA COMERCIAIS	-	-	-	-	-	-	-	-	-	-	-	-	-
(-) DESPESA FINANCEIRA	428	507	537	524	526	526	491	5.868	482	526	515	674	572
(=) Total de Saídas	62.819	68.850	64.136	87.442	74.232	77.572	109.403	865.115	106.497	86.549	80.905	77.979	80.220
SALDO FINAL DE CAIXA DO PERÍODO	(667)	(55)	521	(243)	365	78	7	855	(165)	(101)	(13)	(379)	400
(=) Saldo Final de Caixa	698	643	1.164	921	1.286	1.363	1.370	1.370	1.206	1.105	1.092	713	1.113



ANEXOS



ANEXOS
Fotos – 12/07/2022



Este documento é cópia do original, assinado digitalmente por MICHELLE YUKIE UTSUNOMIYA e Tribunal de Justiça do Estado de São Paulo, protocolado em 29/07/2022 às 17:59, sob o número WTRJ22700133188. Para conferir o original, acesse o site <https://esaj.tjsp.jus.br/pastadigital/pg/abrirConferenciaDocumento.do>, informe o processo 1002406-51.2020.8.26.0268 e código 5ABDA50.

Pendências ou inconsistências na documentação



Solicitação de esclarecimentos dos pontos que ainda não foram esclarecidos:

Itapostes

Balço patrimonial

Passivo

1. Enviar composição completa da conta Fornecedores. **(ainda pendente)**
 2. Explicar valor expressivo para a Kanastran? **(ainda pendente)**
- Relatórios atualizado do Endividamento não sujeito à RJ, meses anteriores até junho de 2022, inclusive, composição da dívida tributária das recuperandas, devidamente atualizada. **(ainda pendente)**

Concreto

- Relatórios atualizado do Endividamento não sujeito à RJ, meses anteriores até junho de 2022, inclusive, composição da dívida tributária das recuperandas, devidamente atualizada. **(ainda pendente)**

Mservice

- Relatórios atualizado do Endividamento não sujeito à RJ, meses anteriores até junho de 2022, inclusive, composição da dívida tributária das recuperandas, devidamente atualizada. **(ainda pendente)**



Em decisão de 02/12/2020 (fls. 1111/1112), o MM. Juízo fixou honorários provisórios da Administradora Judicial devidos desde a sua nomeação (03/08/2020) até o encerramento do processo. Referidos honorários provisórios serão pagos em parcelas mensais no importe de R\$ 14.000,00 (catorze mil reais) até o encerramento da Recuperação Judicial.

De acordo com a r. decisão, as parcelas vencidas deverão ser pagas em até 60 (sessenta) dias corridos da decisão, diretamente à Administradora Judicial, o que ainda não ocorreu, apesar das inúmeras cobranças da Administradora Judicial.

Também por solicitação das Recuperandas, os valores referentes aos honorários a partir de fevereiro/2021 foram reduzidos de R\$ 14.000,00 mensais para R\$ 8.000,00 até uma melhora no faturamento ou até realização da AGC, o que ocorrer primeiro, sendo que o valor remanescente passará a ser pago junto com a parcela cheia a partir do início da fase assemblear. Tal solicitação foi informada nos autos em 26/07/21, junto com a solicitação dos pagamentos retroativos referentes a setembro, outubro e novembro de 2020, sob pena de retorno da cobrança no valor cheio de R\$ 14.000,00.

Em decisão de 27/08/2021 (fls. 2189/2190), o MM. Juízo deferiu a redução do valor fixo mensal para R\$ 8.000,00, com a condição de que os valores retroativos de setembro a novembro de 2020 no valor mensal de R\$ 14.000,00 (totalizando R\$ 42.000,00) fossem quitados pelas Recuperandas. Para viabilizar o pagamento, as Recuperandas propuseram à Administradora Judicial que as parcelas retroativas em aberto (referentes a setembro, outubro e novembro 2020) fossem também limitadas ao valor de R\$ 8.000,00 ao invés de R\$ 14.000,00. Assim, a proposta das Recuperandas consistiu no pagamento de R\$ 24.000,00 (ao invés de R\$ 42.000,00) divididas em 6 parcelas de R\$ 4.000,00 cada, além do valor fixo mensal de R\$ 8.000,00.

A Administradora Judicial concordou com a proposta, de modo que de setembro 2021 até fevereiro de 2022 as Recuperandas pagarão o valor mensal de R\$ 12.000,00.

O fluxo e status de pagamentos está detalhado na página seguinte.

ANEXOS

Remuneração da Administradora Judicial



Competência	Valor	Vencimento	Pagamento	Observação
setembro/2020	R\$ 14.000,00	-	-	Renegociado – ver abaixo
outubro/2020	R\$ 14.000,00	-	-	Renegociado – ver abaixo
novembro/2020	R\$ 14.000,00	-	-	Renegociado – ver abaixo
dezembro/2020	R\$ 14.000,00	06/01/2021	06/01/2021	Pago
janeiro/2021	R\$ 14.000,00	25/01/2021	08/02/2021	Pago com atraso
fevereiro/2021	R\$ 8.000,00	26/02/2021	15/03/2021	Pago com atraso
março/2021	R\$ 8.000,00	30/03/2021	13/05/2021	Pago com atraso
abril/2021	R\$ 8.000,00	30/04/2021	21/06/2021	Pago com atraso
maio/2021	R\$ 8.000,00	31/05/2021	08/07/2021	Pago com atraso
junho/2021	R\$ 8.000,00	25/06/2021	29/07/2021	Pago com atraso
julho/2021	R\$ 8.000,00	25/07/2021	11/08/2021	Pago com atraso
agosto/2021	R\$ 8.000,00	31/08/2021	31/08/2021	Pago
setembro/2021	R\$ 8.000,00	30/09/2021	30/09/2021	Pago
	R\$ 4.000,00	30/09/2021		Pago
outubro/2021	R\$ 12.000,00	31/10/2021	31/10/2021	Pago
novembro/2021	R\$ 12.000,00	30/11/2021	29/11/2021	Pago
dezembro/2021	R\$ 12.000,00	31/12/2021	31/12/2021	Pago
janeiro/2022	R\$ 12.000,00	31/01/2022	31/01/2022	Pago
fevereiro/2022	R\$ 12.000,00	28/02/2022	04/03/2022	Pago com atraso
março/2022	R\$ 8.000,00	31/03/2022	28/03/2022	Pago
abril/2022	R\$ 8.000,00	30/04/2022	29/04/2022	Pago
maio/2022	R\$ 8.000,00	30/05/2022	31/05/2022	Pago
junho/2022	R\$ 8.000,00	30/06/2022	30/06/2022	Pago
julho/2022	RS 8.000,00	29/07/2022	Aguardando	Aguardando

ANEXOS

Cronograma processual



Data	Evento	Lei 11.101/05
07/07/2020	Ajuizamento do Pedido de Recuperação Judicial	
03/08/2020	Deferimento do Processamento do Pedido de Recuperação Judicial	art. 52, I, II, III, IV e V e §1º
06/08/2020	Publicação do deferimento no D.O.	
08/09/2020	Apresentação do Relatório inicial (30 dias após a publicação de deferimento da RJ)	
01/09/2020	Publicação do 1º Edital do D.O. pelas Recuperandas	art. 52, §1º
19/11/2020	Fim do prazo para apresentar habilitações e divergências ao AJ (15 dias após a publicação do 1º Edital em jornal de grande circulação, o que ocorreu em 04/11/2020)	art. 7º, §1º
05/10/2020	Apresentação do Plano de Recuperação ao Juízo (60 dias após a publicação do deferimento da RJ)	art. 53
07/05/2021	Publicação de aviso sobre o recebimento do PRJ no D.O.	art. 53, § único
09/06/2021	Fim do prazo para apresentar objeções ao PRJ (30 dias após a publicação do 2º Edital ou 30 dias após a publicação de aviso sobre o recebimento do PRJ)	art. 53, § único art. 55, § único
05/03/2021 (*)	Apresentação do 2º Edital pelo AJ (45 dias após a apresentação de habilitações/divergências)	art. 7º, §2º
23/03/2021	Publicação do 2º Edital no D.O.	
06/04/2021	Fim do prazo para apresentar impugnações ao Juízo (10 dias após a publicação do 2º Edital)	art. 8º
16/12/2021	Publicação do Edital de convocação para votação do PRJ - Assembleia Geral de Credores (15 dias de antecedência da realização da AGC)	art. 36
26/01/2022	1ª Convocação da Assembleia Geral de Credores	art. 36, I
02/02/2022	2ª Convocação da Assembleia Geral de Credores	art. 36, I
02/06/2022	Prazo para votação do PRJ em AGC (90 dias após a instalação da AGC)	art. 56, §9º
03/02/2022 (**)	Fim do prazo de suspensão do curso da prescrição de ações e execuções contra as devedoras	art. 6º, §4º
	Homologação do PRJ e concessão da RJ	art. 58
	Fim do prazo da RJ, se cumpridas todas as obrigações previstas no PRJ (2 anos após a concessão da RJ)	art. 61

Eventos Ocorridos

Datas Estimadas

Conforme decisão judicial de 03/08/2020 (fls. 238/245), todos os prazos serão contabilizados em dias corridos.

(*) Considerando suspensão de prazos em razão do recesso de final de ano e análise de habilitações de crédito intempestivas.

() O MM. Juízo deferiu a prorrogação do stay até o dia seguinte ao da 2ª convocação assemblear.**



Contato

Maria Isabel Fontana

isabel.fontana@excelia.com.br



www.excelia.com.br

www.excelia-aj.com.br

rj.itapostes@excelia.com.br



[/excelia-consultoria-negócios](https://www.linkedin.com/company/excelia-consultoria-negocios)