



**NOSSA MISSÃO
GERAR VALOR.**

**NOSSA VISÃO
CONHECER. TRANSFORMAR. RESOLVER.**



RELATÓRIO MENSAL DE ATIVIDADES - RMA

GRUPO MARCOBI

Processo nº: 1001489-25.2020.8.26.0529

**2ª Vara Regional de Competência Empresarial e de Conflitos
Relacionados à Arbitragem da 1ª RAJ - Foro Especializado da 1ª RAJ**

Competência: maio/junho de 2021

São Paulo, 30 de setembro de 2021.



ÍNDICE

05	EVENTOS RELEVANTES
09	VISÃO GERAL DAS RECUPERANDAS
16	INFORMAÇÕES CONTÁBEIS/FINANCEIRAS
29	ANÁLISE DE DEMONSTRAÇÃO DE RESULTADOS
38	ENDIVIDAMENTO
47	FLUXO DE CAIXA
49	ANEXOS

INTRODUÇÃO - RELATÓRIO MENSAL DE ATIVIDADES

Trata-se de pedido de Recuperação Judicial distribuído por Marcobi Indústria e Comércio EIRELI EPP e GBP Comércio de Tintas Ltda. EPP (nova denominação de GBP Comércio, Importação e Exportação de Produtos para Metalização Ltda.), em conjunto denominadas Grupo Marcobi ou Recuperandas, em 20/03/2020, perante a 2ª Vara Regional de Competência Empresarial e de Conflitos Relacionados à Arbitragem da 1ª RAJ sob o número 1001489-25.2020.8.26.0529, cujo processamento foi deferido em 11/08/2020 (fls. 464/471), tendo sido nomeada como Administradora Judicial a Excelia Consultoria e Negócios Ltda. ("Excelia").

Em atenção ao art. 22, inciso II, alíneas “a” e “c”, da Lei nº 11.101/05, o presente Relatório Mensal de Atividades “RMA” reproduz os atos de fiscalização das atividades das Recuperandas do mês referência **junho de 2021**, diante da não disponibilização das informações contábeis e financeiras referentes ao mês de julho de 2021 pelas Recuperandas até o fechamento deste relatório. A Administradora Judicial realizou a visita de constatação de atividades à sede das Recuperandas em 27/09/2021.

Diante da ausência de decisão ou deliberação sobre eventual consolidação substancial, as informações são reportadas individualmente, por Recuperanda, conforme identificado no cabeçalho ou divisória de cada página a seguir.

Por fim, a Excelia informa que o presente RMA respeita a padronização recomendada pelo Comitê de Enfrentamento dos Impactos da Covid-19 e aprovada pela Corregedoria Geral da Justiça, conforme Comunicado CG nº 786/2020 (Processo nº 2020/75325), disponibilizado no DJE em 01/09/2020.



EVENTOS RELEVANTES



EVENTOS RELEVANTES

Principais eventos processuais



- Em 26/08/2021 (fls. 1845/1899), foi apresentado o último RMA, de competência do mês de maio/junho de 2021, com informações parciais recepcionadas pela Administradora Judicial até então. Apesar dos recorrentes atrasos tanto na disponibilização de documentação como no pagamento de honorários da Administradora Judicial, as Recuperandas vêm tentando cumprir com seus deveres legais. O presente RMA é apresentado de forma complementar ao último.
- Aguarda-se julgamento do recurso de agravo de instrumento do credor PTM Locações em face da decisão de fls. 1532/1533, que reconheceu a necessidade de registro da alienação fiduciária em garantia como requisito para reconhecimento da não sujeição do crédito aos efeitos da Recuperação Judicial. O MM. Juízo manteve a decisão agravada.

Outras informações relevantes:

- A Administradora Judicial rememora aos srs. Credores que procedam às eventuais habilitações e impugnações de crédito em autos apartados aos da Recuperação Judicial, distribuída por dependência ao processo de Recuperação Judicial, nos exatos termos do Comunicado CG 219/2018, sob pena de rejeição. Tal medida colabora com o bom andamento do processo e evita lentidão no julgamento.
- Além disso, a Administradora Judicial tem atualizado o Quadro Geral de Credores mensalmente, com a apresentação do RMA, acompanhando as decisões proferidas nos incidentes de crédito.

Próximos passos

- Constatada a apresentação de objeções ao plano de recuperação judicial, será oportunamente convocada Assembleia Geral de Credores para votação do Plano de Recuperação Judicial. Referida convocação será amplamente publicada tanto nos autos da Recuperação Judicial quanto em jornais de grande circulação.
- O cronograma atualizado da Recuperação Judicial consta na seção “Anexos” desse Relatório, página 53.



EVENTOS RELEVANTES

Principais eventos operacionais e financeiros

Análise global das informações fornecidas pelas Recuperandas até a presente data

Marcobi

- Em 28/09/2021 esta Administradora Judicial diligenciou até a sede das Recuperandas para constatar as atividades das empresas, que seguem na seção “Anexos”.
- Foi possível verificar o funcionamento da Recuperanda com a circulação de poucos colaboradores na fábrica. A Marcobi possui a capacidade de produção de cerca de 100 toneladas ao mês e, atualmente, ainda está operando com 25% da sua capacidade (em média 25 toneladas mês).
- Foi verificado um volume de matéria-prima e produtos acabados semelhantes ao verificado no mês anterior.
- Quanto aos cuidados com o COVID, a única medida verificada foi um totem de álcool em gel na porta da recepção, os funcionários não usavam máscaras, tampouco foram distribuídos avisos pela empresa. Todavia, em razão da falta de acúmulo de funcionários, presume-se que o distanciamento social foi observado.
- Segundo o sócio proprietário, as perspectivas futuras ainda são incertas devido à instabilidade causada pela pandemia.
- **Não foi possível analisar as informações contábeis referentes ao mês de julho de 2021, devido a não disponibilização desses demonstrativos pela Recuperanda, apesar das cobranças desta Auxiliar.** Informações financeiras referentes ao mês de junho de 2021 foram disponibilizadas, permitindo atualização de parte do RMA.
- Até junho de 2021 a Marcobi evidenciou um saldo de R\$ 1,6 milhão em Ativos com realização no curto prazo, desses ativos 89% estão classificados como Créditos, sendo que a Recuperanda a dívida da GBP Comércio representa 64% desse total..
- Em maio de 2021, os Empréstimos e financiamentos apresentaram um saldo de R\$ 6,7 milhões e representaram 78% do total de passivos da Recuperanda. Em junho de 2021 a dívida com Empréstimos e financiamentos apresentou um aumento de R\$ 193 mil, evidenciando que a Recuperanda vem adquirindo novos empréstimos e financiamentos. Não foi possível analisar os saldos de Empréstimos e Financiamentos da Recuperanda em julho de 2021, devido ao não fornecimento dessas informações por parte da Marcobi.

EVENTOS RELEVANTES

Principais eventos operacionais e financeiros**Análise global das informações fornecidas pelas Recuperandas até a presente data**

- No mês de junho de 2021 a Marcobi apresentou índices de liquidez insuficientes para quitação de seus passivos médios de R\$ 9 milhões no período analisado.
- No período analisado, a Marcobi continuou registrando prejuízos contábeis, evidenciando saldos de custos e despesas organizacionais maiores que as receitas líquidas auferidas.
- Quanto ao número de colaboradores, não foram apresentadas variações no mês de junho de 2021 com relação ao mês de maio de 2021.

GBP

- A GBP não possui Receita contábil, por ser sociedade criada para concentrar folha de pagamentos, inviabilizando qualquer análise operacional e comparação de desempenho com outros períodos.
- Devido ao não fornecimento por parte das Recuperandas dos demonstrativos contábeis do mês de julho de 2021, somente foi possível verificar que os Ativos da Recuperanda registraram em junho de 2021 um valor total de R\$ 6,4 mil, saldo composto por disponibilidades monetárias que totalizaram R\$ 6.450,00, registrados como dinheiro em espécie em posse da empresa.
- No Passivo circulante, as rubricas de maiores representatividades foram a de Fornecedores com pouco mais R\$ 1 milhão em junho de 2021, sem a devida abertura desta conta por parte da Recuperanda, impossibilitando assim qualquer análise. Já para o grupo dos Créditos foi possível verificar a obrigação R\$ 993 mil junto a Marcobi em junho de 2021, um total de 46% do total do grupo “a pagar”.
- O quadro de colaboradores não apresentou variações entre o mês de maio e junho de 2021.



VISÃO GERAL DAS RECUPERANDAS



Resumo do Grupo Marcobi

O Grupo Marcobi atua na indústria voltada para o desenvolvimento, produção e comercialização de produtos químicos tais como: tintas e vernizes industriais, desmoldantes para poliuretano e composites, diluentes específicos, corantes líquidos, concentrados de pigmentos e outros. Os produtos são indicados para aplicação em substratos, tais como, metais; vidros; plásticos e madeiras, abrangendo segmentos de mercado como o moveleiro, de cosméticos, de implementos agrícolas e metal-mecânica, calçadista, automotivo, eletroeletrônicos, metalização em alto vácuo, imobiliário, entre outros.

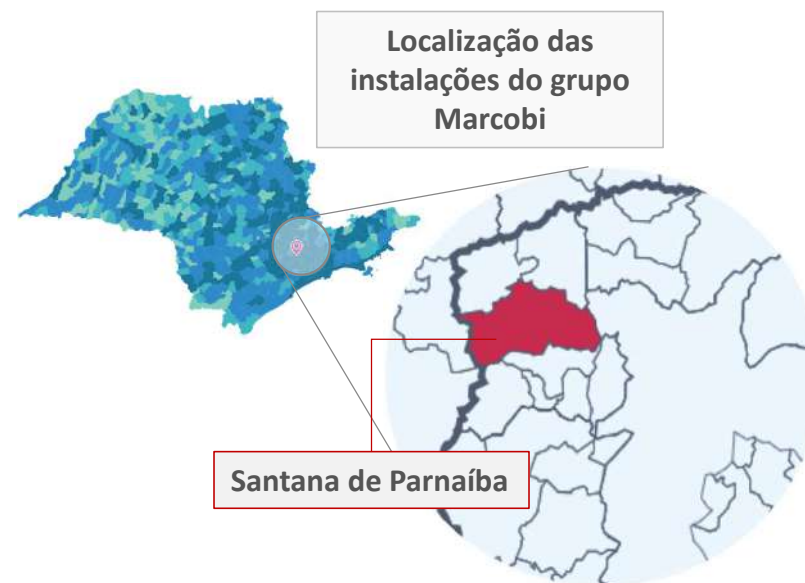
GRUPO MARCOBI

Marcobi Indústria e Comércio EIRELI EPP

Em recuperação judicial

GBP Comércio de Tintas Ltda. EPP

Em recuperação judicial



VISÃO GERAL DAS RECUPERANDAS

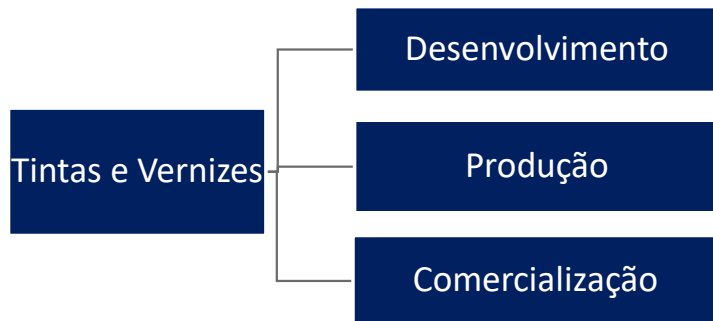
Principais clientes - Marcobi

A Recuperanda não apresentou a relação atualizada do Contas a Receber com os principais clientes para os meses de maio e junho de 2021, sendo assim, as informações que seguem são referentes aos meses de março e abril de 2021, onde foi disponibilizada uma relação somente com os 10 principais clientes que totalizaram de R\$ 138 mil e não foi apresentada a relação completa com todos os clientes ativos.

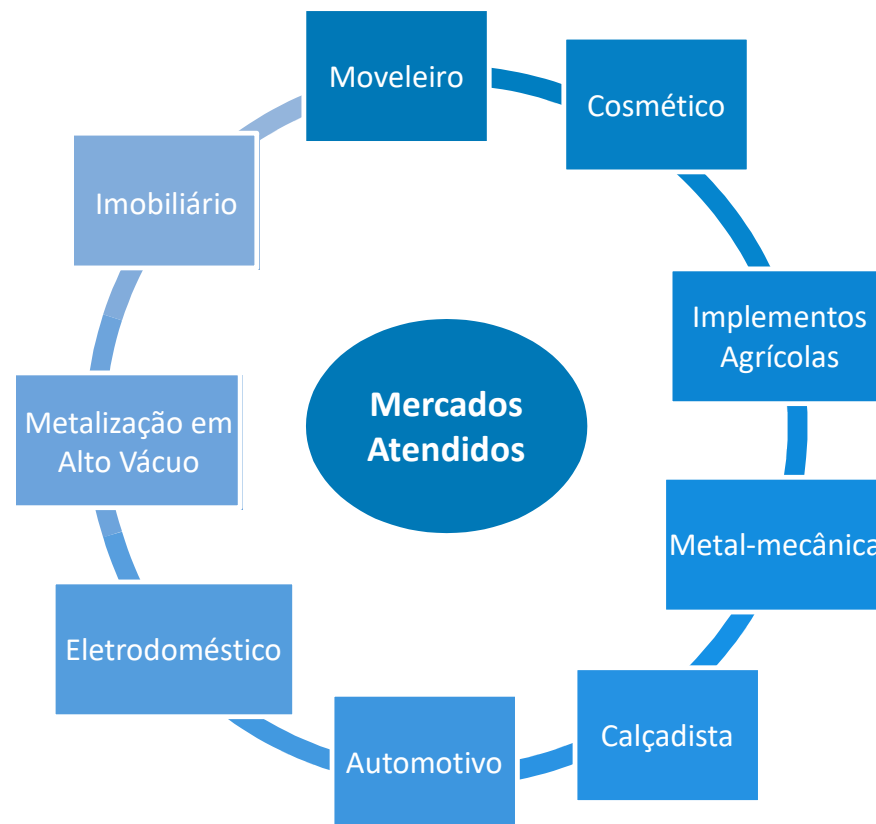
Clientes	Valor (R\$)	Participação
PIETRO PEDRAZZA JUNIOR EIRELI	26.028	19%
FSP COMERCIO DE PECAS PARA VEICULOS LTDA	23.775	17%
ALEMAN COMERCIO DE ACESSORIOS MOVELEIROS EIRELI EPP	13.675	10%
ACERO INDUSTRIA E COMERCIO DE PEÇAS AUTOMOTIVAS LTDA - CNPJ	12.801	9%
PISOBOR PISOS DE BORRACHA LTDA	11.960	9%
Estanislau Ghiraldi Filho - ME	11.469	8%
LP&LP	10.617	8%
L. BERTOLLA & CIA LTDA EPP	9.372	7%
JLA - Mobiliaria & Comunicação Visual Ltda	9.304	7%
GRAMPAR LTDA ME	9.304	7%
TOTAL	138.306	100%

Fonte: informações fornecidas pela empresa e análises Excelia.

VISÃO GERAL DAS RECUPERANDAS
Estudo de mercado



Da plataforma Bing
 © GeoNames, Microsoft, TomTom

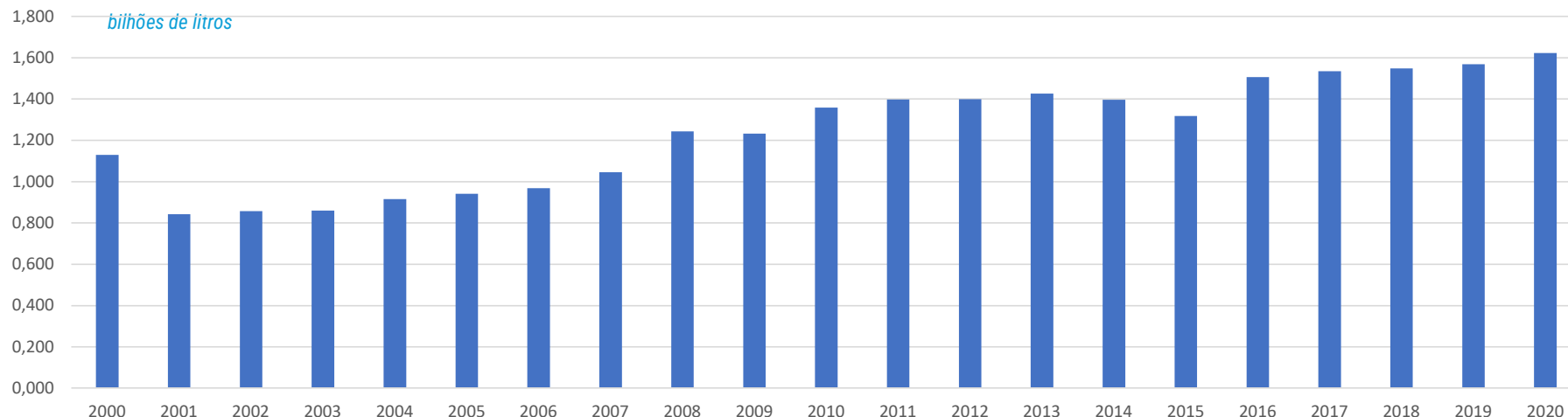


Fonte: informações fornecidas pela empresa e análises Excelia.

VISÃO GERAL DAS RECUPERANDAS
Estudo de mercado

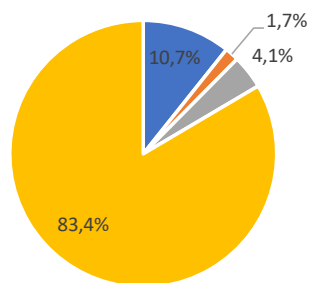


Volume de Produção de Tintas no Brasil – desde o início do século, o Brasil apresentou crescimento significativo na produção de tintas, porém, durante a crise de 2015-16, o volume caiu para valores próximos ao início da década. Em 2020, o crescimento foi de 3% em relação ao ano anterior.



Segmento da Produção de Tintas Brasil - 2020

bilhões de litros



■ Indústria Geral ■ Indústria Automotiva ■ Repintura ■ Imobiliária

- O Brasil é um dos cinco maiores mercados mundiais para tintas;
- Fabricam-se no país tintas destinadas a todas as aplicações;
- Há centenas de fabricantes, de grande, médio e pequeno porte, por todo território brasileiro. Os dez maiores fabricantes respondem por 75% do total de vendas;
- Os grandes fornecedores de matéria-prima estão presentes no país, de modo direto ou por meio de seus representantes, juntamente com empresas nacionais.

VISÃO GERAL DAS RECUPERANDAS

Principais dificuldades: além das dificuldades já relatadas desde a distribuição da Recuperação Judicial, a escassez de matéria prima atualmente é um dos maiores problemas da Recuperanda Marcobi



Em razão da crise econômica enfrentada pelo Brasil desde meados de 2015 e durante os anos de 2016 a 2018, houve brusca queda no consumo interno, agravada pelo aumento de inadimplências e falências de clientes da Marcobi.

Diante desse cenário, a Marcobi se insere no processo de crise e deixa de honrar seus compromissos tempestivamente.

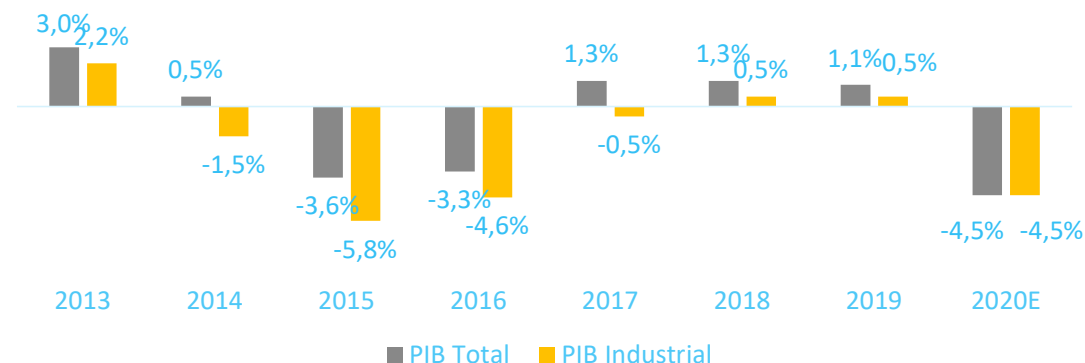
Com os primeiros apontamentos de protestos, os bancos suspenderam as linhas de crédito do grupo, que recorreu a fundos de investimento e *factoring*.

O custo financeiro para manutenção das operações de capital de giro versus a diminuição no consumo inviabilizou o pagamento das linhas de crédito contratadas e fragilizou as operações do grupo e culminou na presente crise ainda não superada pelas Recuperandas.

O mercado mantém uma postura de otimismo cauteloso para 2021. Acredita-se que o segmento permanecerá aquecido, com um crescimento das vendas de tintas similar ao PIB que, com as projeções atuais, pode chegar a uma alta em torno de 3%, de acordo com o presidente-executivo da Abrafati, Luiz Cornacchioni.

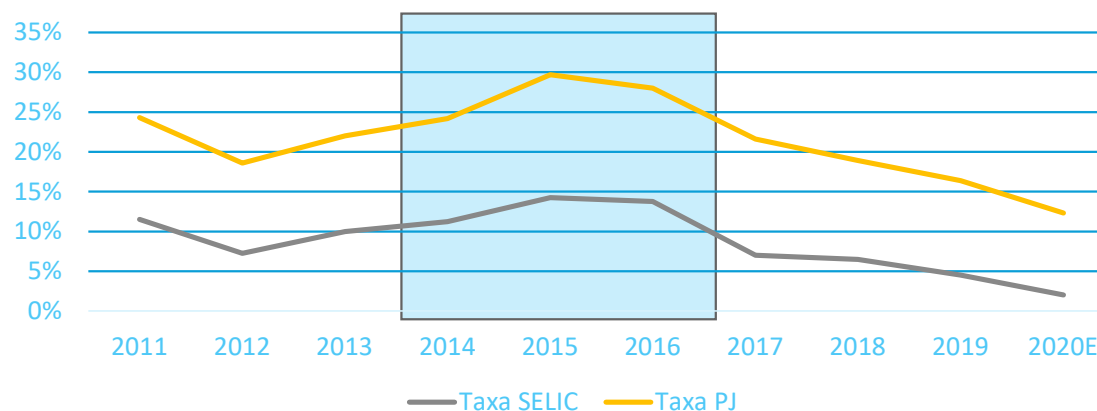
Além da profunda crise vivida nos últimos anos, a indústria foi o setor mais afetado. Com a pandemia, é esperada queda recorde este ano.

Variação Anual do PIB Total e PIB Industrial Brasileiros



A taxa de juros teve forte aumento entre 2014 e 2016, durante a crise econômica, dificultando a captação de recursos no período.

Taxa Selic e Taxa de Juros PJ ao final do período – ao ano



Fonte: informações fornecidas pela empresa, Banco Central do Brasil e Bradesco.



INFORMAÇÕES CONTÁBEIS E FINANCEIRAS - **MARCOBI**



INFORMAÇÕES CONTÁBEIS E FINANCEIRAS

Balanco Patrimonial



Até o fechamento deste RMA a Recuperanda não havia disponibilizado os demonstrativos contábeis referentes ao mês de julho de 2021, sendo assim, a análise do Balanço Patrimonial que segue é referente ao mês de junho de 2021, onde foi possível verificar saldo de Patrimônio Líquido negativos em R\$ 2,6 milhões, saldo negativo 8% pior que o total apresentado em maio de 2021. Esse saldo é apurado em razão do acúmulo de prejuízos contabilizados, gerando assim o “Passivo a Descoberto”, onde os ativos (bens e direitos) somaram R\$ 6,6 milhões contra um passivo de R\$ 9,3 milhões em junho de 2021.

Marcobi Indústria e Comércio	mai/21	jun/21	Marcobi Indústria e Comércio	mai/21	jun/21
ATIVO	6.600.604	6.662.318	PASSIVO	6.600.604	6.662.318
Circulante	1.618.925	1.686.483	Circulante	8.649.578	8.897.185
Disponibilidades	5.164	4.324	Fornecedores	954.261	995.750
Numerários	6.119	5.257	Empréstimos e Financiamentos	6.700.588	6.893.655
Bancos Conta Movimento	(955)	(933)	Obrigações Trabalhistas	514.303	516.941
Estoques	182.085	182.085	Impostos e Contribuições	433.964	444.377
Créditos	1.431.676	1.500.074	Parcelamentos	46.461	46.461
Não Circulante	4.981.678	4.975.834	Outras Contas a Pagar	-	-
Outros Créditos LP	-	-	Não Circulante	409.964	409.964
Imobilizado total	4.727.548	4.721.704	Fornecedores	111	111
Imóveis	5.000.000	5.000.000	Empréstimos e Financiamentos	409.853	409.853
Bens	435.503	435.503	Passivo a Descoberto	(2.458.938)	(2.644.831)
Depr. Amortiz. E Quotas de Exa	(707.954)	(713.798)	Capital Social	1.000.000	1.000.000
Intangível	254.130	254.130	Reservas de Capital	570.063	570.063
			Reservas de Lucros	1.882.563	1.882.563
			Prejuízos acumulados	(5.911.564)	(6.097.457)

- Para o período de junho de 2021, a Marcobi apresentou R\$ 4,7 milhões em Imobilizado, com pequena desvalorização por conta das depreciações, saldo este que representa a maior parte dos ativos da Recuperanda com 71% do total.
- Os Estoques da Recuperanda continuaram apresentando saldos de R\$ 182 mil em insumos para produção no mês de junho de 2021, sem variações no período analisado. A diretoria da Marcobi já foi alertada quanto as contabilizações inconsistentes no grupo de Estoques, pois é improvável que os saldos apresentados sejam idênticos no decorrer dos meses como vem ocorrendo.
- O grupo onde são contabilizados os créditos da Recuperanda demonstrou saldos superiores a R\$ 1,5 milhões em junho de 2021 decorrentes, principalmente, de valores a receber junto a GBP e Impostos e Contribuições a Recuperar, saldo que demonstrou uma evolução de R\$ 68.397,39 dos direitos nesse grupo se comparado os meses de abril e maio de 2021.
- Foi possível observar em junho de 2021 a contabilização equivocada de R\$ 933 negativos na conta de Bancos. A conta correta para contabilização desse valor é no passivo da Recuperanda, pois o mesmo deve ser reclassificado para conta transitória de bancos no passivo e não redução do ativo.

Fonte: informações fornecidas pela empresa e análises Excélia.

INFORMAÇÕES CONTÁBEIS E FINANCEIRAS

Balanco Patrimonial

Até o fechamento deste RMA a Recuperanda não havia disponibilizado os demonstrativos contábeis referentes ao mês de julho de 2021, sendo assim, a análise do Balanço Patrimonial que segue é referente ao mês de junho de 2021, onde foi possível verificar saldo de Patrimônio Líquido negativos em R\$ 2,6 milhões, saldo negativo 8% pior que o total apresentado em maio de 2021. Esse saldo é apurado em razão do acúmulo de prejuízos contabilizados, gerando assim o “Passivo a Descoberto”, onde os ativos (bens e direitos) somaram R\$ 6,6 milhões contra um passivo de R\$ 9,3 milhões em junho de 2021.

- Os Empréstimos e financiamento (de curto e longo prazo) apresentaram um percentual de 74% dos Passivos totais da Recuperanda em junho de 2021, com uma elevação de R\$ 193 mil no comparativo com maio de 2021.
- A rubrica Fornecedores apontou entre os meses de maio e junho de 2021 um percentual de 11% dos Passivo totais com um saldo de R\$ 995 mil para um total de R\$ 9,3 milhões em obrigações a pagar no curto e longo prazo.
- Mesmo a Recuperanda acumulando prejuízos seguidos, seu Balanço Patrimonial continuou demonstrando em junho de 2021 a contabilização de R\$ 1,88 milhão com Reservas de lucros e R\$ 570 mil em Reservas de Capital, que são os lucros auferidos em exercícios anteriores e não foram distribuídos entre sócios e capital social não integralizado.

INFORMAÇÕES CONTÁBEIS E FINANCEIRAS

Contas a pagar em junho de 2021 - Fornecedores



Até o fechamento deste relatório a Recuperanda não havia fornecido o relatório de contas a pagar de junho de 2021, sendo assim, conforme o Balanço Patrimonial de maio de 2021, foi possível verificar que grande parte dos fornecedores da Marcobi estão vinculados ao setor químico, embalagens, importação e exportação com um total devido de R\$ 954,2 mil em dívidas. De um total de 104 fornecedores 15 deles representaram R\$ 660,8 mil ou 69% do todo relacionado até de maio de 2021. Dentre os maiores fornecedores com obrigações a receber por parte da Marcobi, destacam-se a Oldflex com R\$ 133.451,49, maior valor apresentado e a Assessoria Contábil Arlindo com R\$ 26.526,44.

A diretoria da Recuperanda, informou que a empresa continua enfrentando dificuldades para aquisição de material para produção por conta do processo de Recuperação Judicial.

Fornecedor	Valor (R\$)	Participação
OLDFLEX COMERCIO E DISTRIBUIÇÃO	133.451	14%
ATS COLOR DO BRASIL LTDA.	56.687	6%
M. CASSAB COMERCIO E INDUSTRIA LTDA	51.768	5%
QUANTIQ DISTRIBUIDORA LTDA	46.482	5%
MAXEPOXI INDL COML LTDA	44.461	5%
VALOREM SECURITIZADORA DE CREDITO	43.720	5%
SNW TECNOLOGICA DA INFORMATICA LTDA	43.163	5%
FLAMEX COM. IMP. EXP. LTDA	41.943	4%
NOVALATA BENEF E COM DE EMBALAGENS EIREL	39.043	4%
COLORMIX IND. COM.PIGMENTOS LTDA	30.959	3%
MODULO EMBALAGENS IND E COM LTDA	29.378	3%
VERQUIMICA COMERCIO DE PRODUTOS QUIMICOS	26.864	3%
COREMAL S.A	26.534	3%
ASSESSORIA CONTABIL LAURINDO	26.526	3%
QUIMINUTRI COMERCIO DE ESPECIALIDADES QU	19.822	2%
OUTROS	293.460	31%
TOTAL	954.261	100%

Fonte: informações fornecidas pela empresa e análises Excelia.

INFORMAÇÕES CONTÁBEIS E FINANCEIRAS

Contas a receber – Faturamento por clientes



Quanto ao Contas a Receber, até o fechamento deste RMA a Recuperanda não havia disponibilizado informações atualizadas para o mês de julho de 2021. Até abril de 2021, a Recuperanda disponibilizou um relatório simples, mencionando 10 clientes como sendo os principais. Então, até abril de 2021, foi possível observar um total de R\$ 138 mil, com a Pietro Pedrazza representando 19% desse total, seguido pela FSP e Aleman com 17% e 10% do total respectivamente.

Cientes	Valor (R\$)	Participação
PIETRO PEDRAZZA JUNIOR EIRELI	26.028	19%
FSP COMERCIO DE PECAS PARA VEICULOS LTDA	23.775	17%
ALEMAN COMERCIO DE ACESSORIOS MOVELEIROS EIRELI EPP	13.675	10%
ACERO INDUSTRIA E COMERCIO DE PEÇAS AUTOMOTIVAS LTDA - CNPJ	12.801	9%
PISOBOR PISOS DE BORRACHA LTDA	11.960	9%
Estanislau Ghiraldi Filho - ME	11.469	8%
LP&LP	10.617	8%
L. BERTOLLA & CIA LTDA EPP	9.372	7%
JLA - Mobiliaria & Comunicação Visual Ltda	9.304	7%
GRAMPAR LTDA ME	9.304	7%
TOTAL	138.306	100%

Fonte: informações fornecidas pela empresa e análises Excelia.

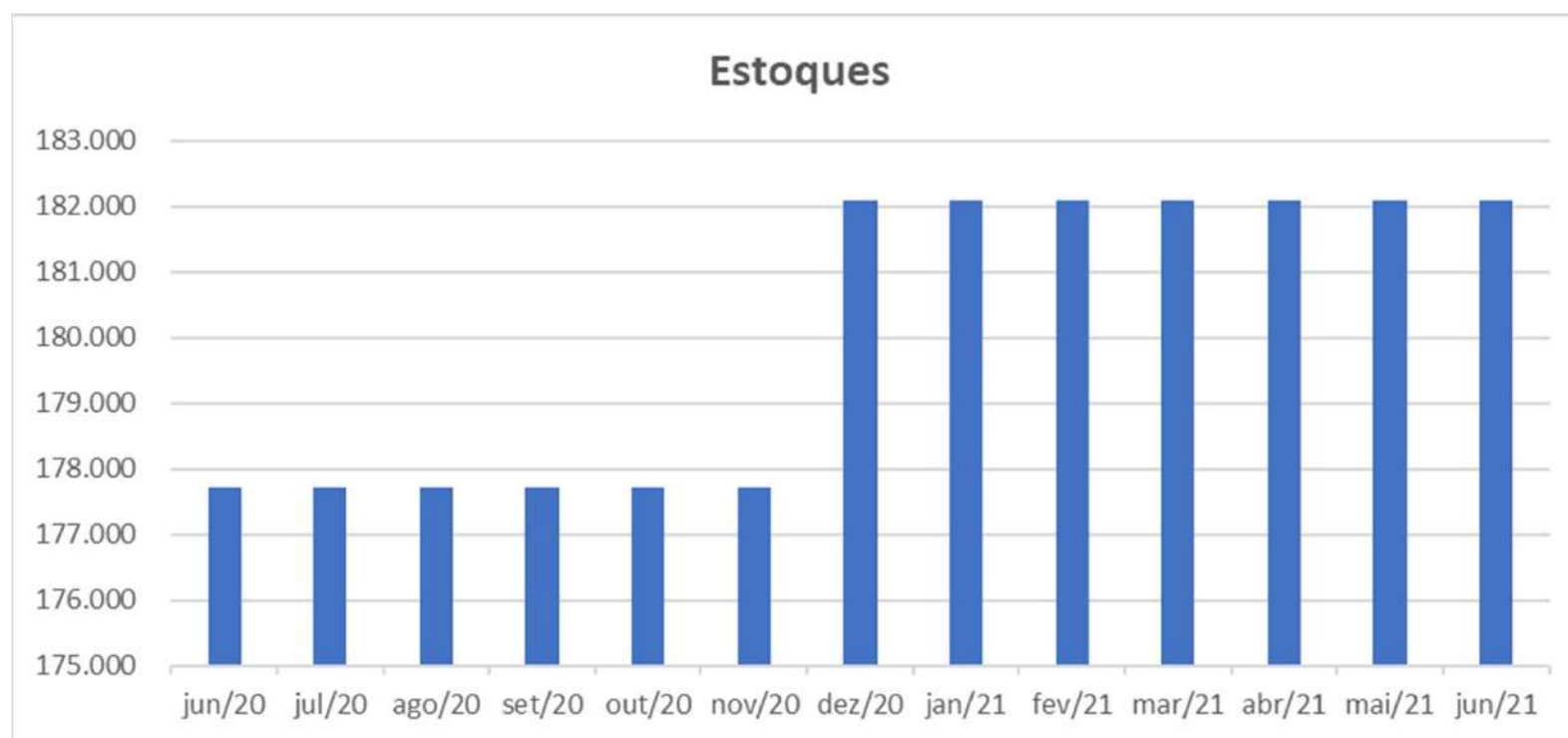
INFORMAÇÕES CONTÁBEIS E FINANCEIRAS

Estoques



Conforme o Balanço Patrimonial de junho de 2021, a rubrica onde estão escriturados os saldos dos Estoques da Marcobi não apresentou nenhuma variação entre dezembro de 2020 e junho de 2021 e manteve o montante de R\$ 182 mil distribuídos entre matéria-prima, produtos em elaboração e produtos acabados, fato esse improvável perante a operação da Recuperanda verificada nas visitas de constatação de atividades.

Estoques	jun/20	jul/20	ago/20	set/20	out/20	nov/20	dez/20	jan/21	fev/21	mar/21	abr/21	mai/21	jun/21
Valor (R\$)	177.718	177.718	177.718	177.718	177.718	177.718	182.085	182.085	182.085	182.085	182.085	182.085	182.085



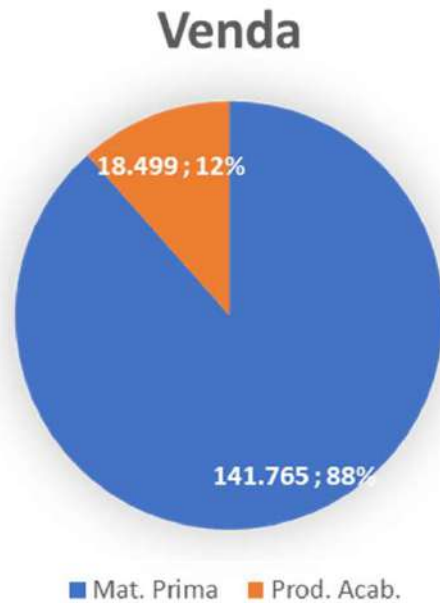
Fonte: informações fornecidas pela empresa e análises Excélia.

INFORMAÇÕES CONTÁBEIS E FINANCEIRAS
Estoques



O Balanço Patrimonial da Marcobi não apresentou variação alguma em seus estoques no período entre dezembro de 2020 e junho de 2021, mantendo o montante de R\$ 182 mil distribuídos entre matéria-prima, produtos em elaboração e produtos acabados, fato esse que é improvável perante a operação da Recuperanda verificada mensalmente nas visitas de constatação de atividades. Até o fechamento deste RMA a Recuperanda não havia disponibilizado o Balanço Patrimonial de julho de 2021, entretanto, a Marcobi apresentou um relatório de controles de estoques em junho de 2021, conforme segue:

Estoque	Qtd.	Custo	Venda
Mat. Prima	9.066	110.228	141.765
Prod. Acab.	735	9.604	18.499
Total	9.801	119.832	160.264



■ Mat. Prima ■ Prod. Acab.

- Até o fechamento deste RMA a Recuperanda não havia disponibilizado os demonstrativos contábeis de julho de 2021, impossibilitando assim, fazer qualquer comparativo com os valores contabilizados no mês de junho 2021.
- Ficou evidente que o valor descrito no Balanço Patrimonial de junho de 2021 é distinto do relatório de estoques fornecido para o mesmo mês.
- Logo, conforme o relatório de controle de estoques disponibilizado para o mês de junho de 2021, foi possível observar um numerário total de R\$ 160 mil distribuídos entre matéria-prima e produtos acabados.
- Foi possível verificar que grande parte do numerário de estoques foi classificado como matéria-prima que totalizou R\$ 141 mil, enquanto que os produtos acabados totalizaram pouco mais de R\$ 18 mil.
- Esta Administradora Judicial aguarda os demonstrativos contábeis do mês de julho de 2021 para realizar a análise completa sobre o numerário apresentado.

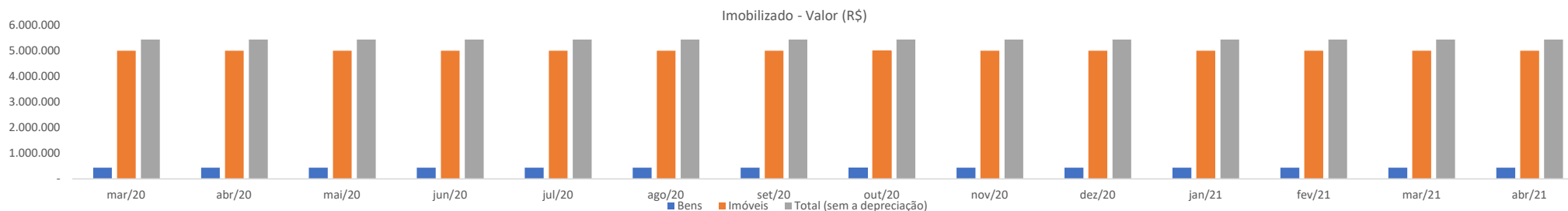
Fonte: informações fornecidas pela empresa e análises Excélia.

INFORMAÇÕES CONTÁBEIS E FINANCEIRAS
Imobilizado



A Recuperanda não disponibilizou os demonstrativos contábeis com as informações referentes ao mês de junho de 2021, então, até o mês de maio de 2021, a Marcobi apresentou um saldo de Imobilizado total de R\$ 4,733 milhões, com pequena redução por conta das depreciações em relação ao mês de março de 2021 (que apresentou saldo de R\$ 4,739 milhões). No entanto, a contabilização por imobilizado (desconsiderando a desvalorização contábil) manteve-se estável.

Imobilizado	mar/20	abr/20	mai/20	jun/20	jul/20	ago/20	set/20	out/20	out/20	out/20	nov/20	dez/20	jan/21	fev/21	mar/21	abr/21
Bens	435.503	435.503	435.503	435.503	435.503	435.503	435.503	435.503	435.503	435.503	435.503	435.503	435.503	435.503	435.503	435.503
Imóveis	5.000.000	5.000.000	5.000.000	5.000.000	5.000.000	5.000.000	5.000.000	5.000.000	5.000.000	5.000.000	5.000.000	5.000.000	5.000.000	5.000.000	5.000.000	5.000.000
Total (sem a depreciação)	5.435.503	5.435.503	5.435.503	5.435.503	5.435.503	5.435.503	5.435.503	5.435.503	5.435.503	5.435.503	5.435.503	5.435.503	5.435.503	5.435.503	5.435.503	5.435.503

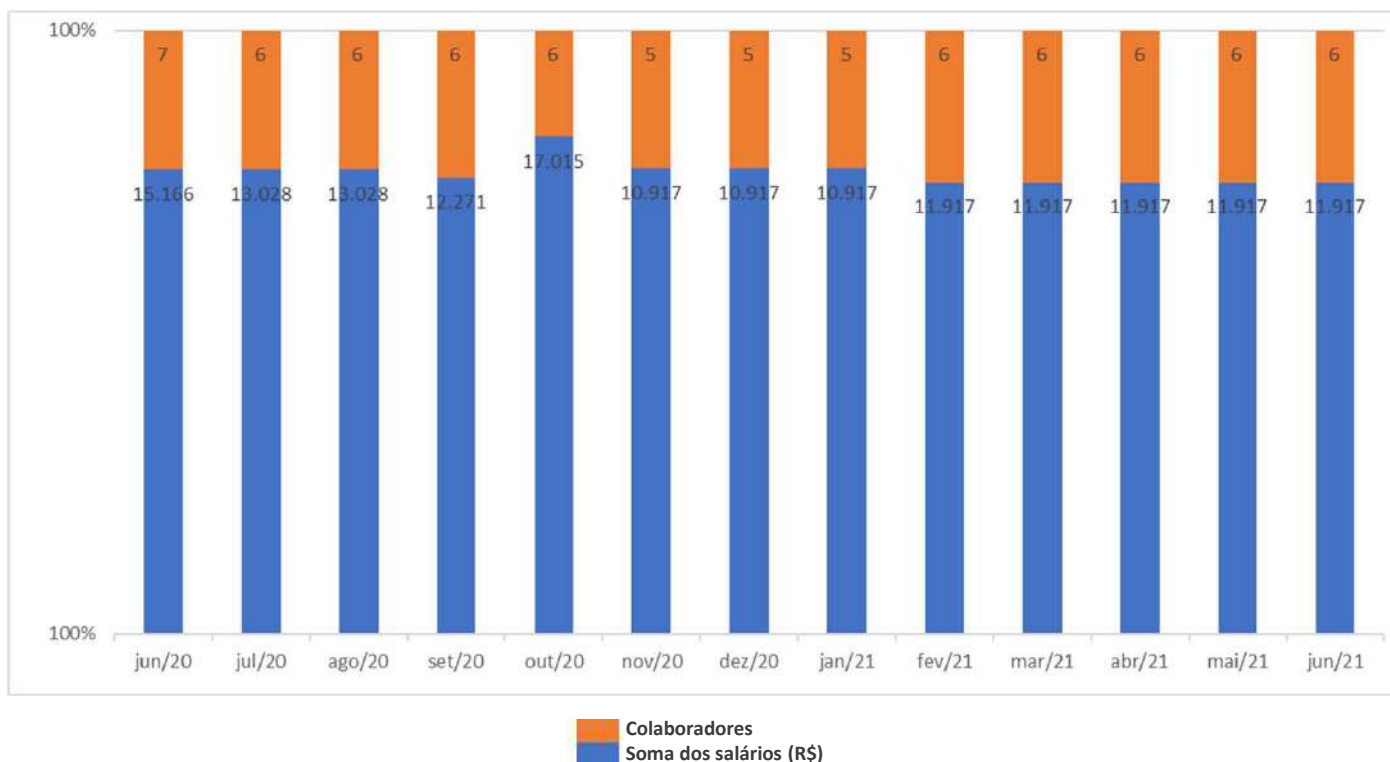


Fonte: informações fornecidas pela empresa e análises Excélia.

FOLHA DE PAGAMENTO
Movimentação de colaboradores



Até o fechamento deste RMA a Recuperanda não havia fornecido as informações de julho de 2021, então, conforme a relação de colaboradores do mês de junho de 2021, foi possível observar que o número de colaboradores apresentou o mesmo numerário do mês de maio de 2021 e finalizou o mês de junho de 2021 com 6 funcionários e R\$ 11.917,00 em folha de pagamento. Não foram fornecidos os dados completos e atualizados da folha de pagamento das Recuperandas para devida atualização e acompanhamento.



Fonte: informações fornecidas pela empresa e análises Excelia.

FOLHA DE PAGAMENTO
Relação de empregados – junho de 2021



Em junho de 2021, 5 colaboradores da Recuperanda estavam alocados na produção e 1 no administrativo, não ocorreram variações no comparativo com o mês de junho de 2021.

#	RECUPERANDA	NOME DO COLABORADOR	CPF	CARGO	ÁREA / DEPARTAMENTO	SALÁRIO ATUAL	TIPO DE CONTRATO (CLT / SÓCIO / PJ)
1	MARCOBI	GILBERTO DAS MERCES	071.585.482-87	CHEFE DE EXPEDICAO	PRODUÇÃO	R\$ 2.135,00	CLT
2	MARCOBI	RAFAEL LUIZ GOMES	314.234.378-45	SEGURANÇA	ADMINISTRAÇÃO	R\$ 1.901,00	CLT
3	MARCOBI	RAIMUNDO ALMI ALVES BATISTA	313.585.758-19	TEC QUIMICO I CONTR QUALIDADE	PRODUÇÃO	R\$ 3.060,00	CLT
4	MARCOBI	RAQUEL SILVA FERREIRA		ESTAGIARIO	PRODUÇÃO	R\$ 1.000,00	CLT
5	MARCOBI	VINICIUS GONÇALVES DE FRANCA	456.905.788-86	AUXILIAR DE PRODUÇÃO	PRODUÇÃO	R\$ 1.782,00	CLT
6	MARCOBI	ERIC ANDRE CAMPINA DA SILVA	348.175.608-94	QUIMICO FORMULADOR	PRODUÇÃO	R\$ 2.039,00	CLT



INFORMAÇÕES CONTÁBEIS E FINANCEIRAS - GBP



INFORMAÇÕES CONTÁBEIS E FINANCEIRAS

Balanco Patrimonial



Balanco patrimonial (R\$)	mai/21	jun/21		mai/21	jun/21
Ativo	6.453	6.450	Passivo	6.453	6.450
Ativo circulante	6.453	6.450	Passivo circulante	2.211.306	2.173.934
Disponível	6.452,66	6.450,00	Obrigações de Curto Prazo	2.211.306	2.173.934
Numerários	6.453	6.450	Fornecedores	1.099.392	1.102.336
Caixa	6.450	6.450	Fornecedores a Pagar	1.099.392	1.102.336
Bancos	3	-	Créditos	1.036.250	993.278
			Marcobi Indústria e Comércio	1.036.250	993.278
			Obrigações Trabalhistas e Previdenciárias	74.003	75.619
			FGTS a Recolher	14.287	16.185
			INSS a Recolher	46.470	48.703
			Salários a Pagar	13.247	10.731
			Impostos e Contribuições a recolher	1.662	2.701
			IRRF S/ Salários a Recolher	1.662	2.701
			Passivo a Descoberto	(2.204.854)	(2.167.484)
			Capital Social	10.000	10.000
			Capital Social	10.000	10.000
			Lucros e Prejuízos Acumulados	(2.214.854)	(2.177.484)
			Prejuízos Acumulados	(2.214.854)	(2.177.484)

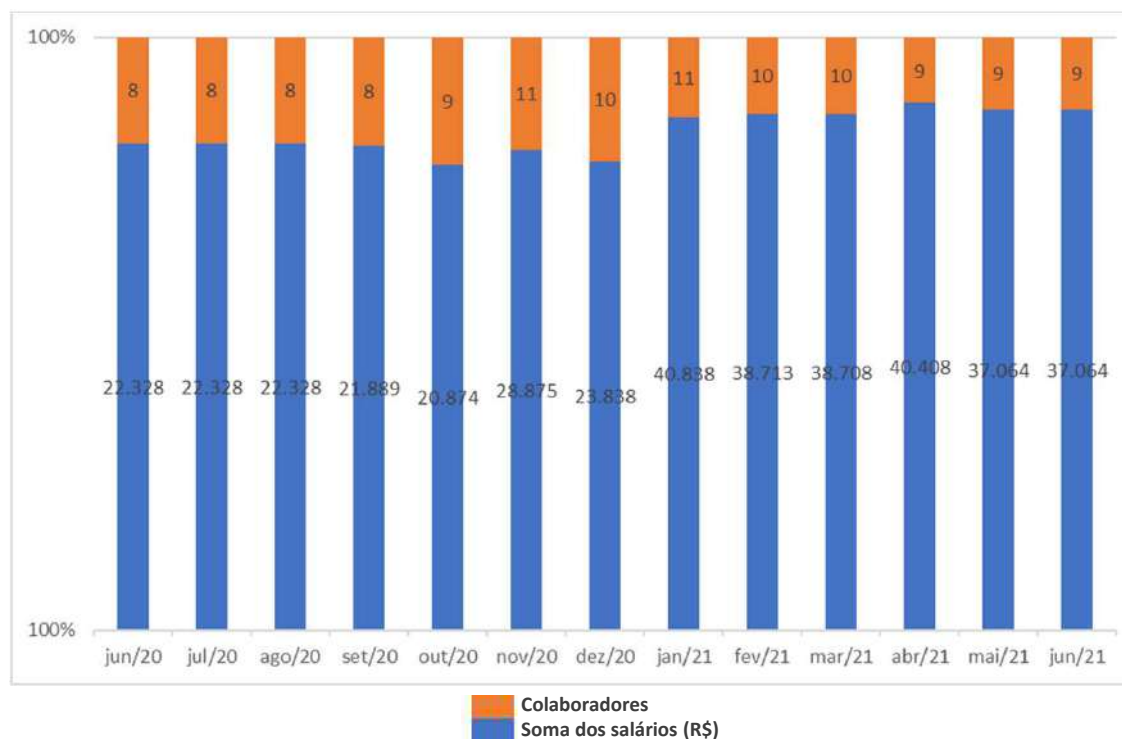
- A Recuperanda não forneceu, até o fechamento deste RMA, o Balanço Patrimonial referente à competência de julho de 2021, sendo assim, conforme o Balanço Patrimonial da GBP do mês de junho de 2021, foi possível verificar que as dívidas junto aos fornecedores passaram de R\$ 1,09 milhão em abril para R\$ 1,1 milhão, evidenciando uma evolução de R\$ 2.944,00 no período analisado, sem a devida abertura desta rubrica para análise, impossibilitando qualquer conclusão por parte desta administradora.
- Entre os meses de maio e junho de 2021, foram constatadas elevações em algumas contas do passivo da Recuperanda, demonstrando aumento na utilização de capital de terceiros pela empresa, deteriorando ainda mais sua situação, já que a mesma não gera receitas.
- Foi possível observar no período analisado saldo de R\$ R\$ 2,1 milhões negativos em junho de 2021 para o Patrimônio Líquido, evidenciando o “Passivo a Descoberto”, quando o total de obrigações a pagar (R\$ 2,1 milhões em junho de 2021) superam os totais de recursos (R\$ 6,45 mil em junho de 2021), resultado deficitário alcançado por conta do acúmulo dos prejuízos gerados.

Fonte: informações fornecidas pela empresa e análises Excélia.

FOLHA DE PAGAMENTO
Movimentação de colaboradores



Até o fechamento deste relatório a Recuperanda não havia atualizado as informações referentes ao mês de julho de 2021, sendo assim, no mês de junho de 2021, verificou-se que o número de colaboradores não variou e manteve-se com 9 postos, bem como, não foram apresentadas variações significantes em salários devidos que apresentou saldo de R\$ 37.064,13. Os dados completos de folha de pagamento não foram fornecidos para acompanhamento e análise.



Fonte: informações fornecidas pela empresa e análises Excelia.

FOLHA DE PAGAMENTO

Relação de empregados, prestados de serviço e sócios



No mês de junho de 2021, 4 colaboradores da Recuperanda estavam alocados na administração, dentre eles, o único sócio da Recuperanda, Denilson da Silva, figurava na lista de empregados, com remuneração (pro labore) de R\$ 6.285,00.

#	RECUPERANDA	NOME DO COLABORADOR	CPF	CARGO	ÁREA / DEPARTAMENTO	SALÁRIO ATUAL	TIPO DE CONTRATO (CLT / SÓCIO / PJ)
1	GBP	ALEXANDRE SOARES DE OLIVEIRA	150.669.218-42	GERENTE COMERCIAL	ADMINISTRAÇÃO	R\$ 2.140,00	CLT
2	GBP	DENILSON ALTEMIR DA SILVA	076.174.878-43	DIRETOR ADMINISTRATIVO	ADMINISTRAÇÃO	R\$ 6.285,00	CLT
3	GBP	EDMILSON LEAL ANDRADE	169.395.398-67	COLORISTA	PRODUÇÃO	R\$ 2.775,00	CLT
4	GBP	FABIANO CESAR DE BARROS		OPERADOR DE MOINHO	PRODUÇÃO	R\$ 17.000,00	CLT
5	GBP	GENILSON LEAO DA SILVA	646.749.323-00	PORTEIRO	ADMINISTRAÇÃO	R\$ 1.672,13	CLT
6	GBP	MANOEL FELICIANO DA COSTA	024.722.344-14	PORTEIRO	ADMINISTRAÇÃO	R\$ 1.160,00	CLT
7	GBP	MISLEN SANTOS DE OLIVEIRA SILVA		AUXILIAR ADMINISTRATIVO	ADMINISTRAÇÃO	R\$ 1.700,00	CLT
8	GBP	LUZIA TELES DE MENEZES	341.016.178-30	ASSISTENTE ADMINISTRATIVO	ADMINISTRAÇÃO	R\$ 2.660,00	CLT
9	GBP	VITOR GONCALVES DE FRANCA		AUXILIAR DE PRODUÇÃO JUNIOR	PRODUÇÃO	R\$ 1.672,00	CLT

Fonte: informações fornecidas pela empresa e análises Excélia.



ANÁLISE DA DEMONSTRAÇÃO DE RESULTADO - **MARCOBI**



INFORMAÇÕES CONTÁBEIS E FINANCEIRAS - MARCOBI

Demonstração do resultado do exercício - DRE



A Recuperanda não disponibilizou, até o fechamento deste RMA, o Demonstrativo de Resultados da competência de julho de 2021, sendo assim, em junho de 2021, o Demonstrativo de Resultados da Marcobi evidenciou um saldo em receitas de R\$ 450 mil, saldo 28% melhor que o faturamento auferido em maio de 2021, quando a Recuperanda evidenciou um saldo de R\$ 351 mil.

Marcobi Ind. E Com. EIRELI - R\$	mai/21	jun/21
Receita Bruta	351.177,41	450.681,55
Receita Prest. Serv. Mercado Interno	351.177	450.682
(-) Deduções	(103.813)	(268.335)
Receita Líquida	247.364,06	182.347,04
Custos	(296.789)	(268.593)
Lucro / Prejuízo Bruto	(49.424,79)	(86.245,92)
Margem Bruta (%)	(20,0%)	(47,3%)
Despesas Administrativas	(72.867)	(83.797)
Despesas com Pessoal	(15.267)	(14.916)
Outras Receitas Operacionais	-	-
Lucro Operacional	(137.558)	(184.959)
Margem Operacional (%)	(56%)	(101%)
Resultado Não Operacional	-	-
Resultado Financeiro	86.585	(934)
Lucro/Prejuízo Líquido	(50.973,80)	(185.892,89)
Margem Líquida (%)	(21%)	(102%)

- A Marcobi registrou em junho de 2021 uma Receita bruta de R\$ 450.681,55 e, após efetuadas as deduções dos custos, o Prejuízo Bruto (resultado antes da contabilização das despesas administrativas gerais e financeiras) apresentou um saldo deficitário de R\$ 86.245,92, performance 74% pior que o resultado dessa rubrica apontado no mês de maio de 2021.
- As Despesas administrativas evoluíram 15% entre o período de maio e junho de 2021, muito por conta do aumento de despesas a pagar por serviços prestados por pessoa física e jurídica.
- Quanto às Margens de Desempenho, foi possível verificar uma retração no nível dos custos entre maio e junho de 2021, redução que destoou do total de receitas brutas geradas (superiores ao total do mês anterior), com percentuais de Margem Bruta que demonstraram -20% em maio de 2021 e -47% em junho de 2021, resultado auferido principalmente devido ao aumento das deduções. A Margem Operacional Bruta apresentou pontos negativos no período analisado, demonstrando assim piora de 27% nas operações da Recuperanda antes da contabilização das despesas da empresa. Sendo assim, a Margem Operacional Líquida também foi negativa com 101% em junho de 2021, porcentagem puxada pelas operações deficitárias, com receitas insuficientes para cobrir os custos e despesas da operação no mês analisado.
- Logo, após a contabilização das despesas administrativas, com pessoal e diversas, foi possível verificar a geração de prejuízos no período analisado, somando um total de R\$ 185 mil em junho de 2021, saldo esse que acumulou R\$ 844 mil para o exercício de 2021 até junho de 2021.

Fonte: informações fornecidas pela empresa e análises Excélia.

INFORMAÇÕES CONTÁBEIS E FINANCEIRAS

Índices de liquidez



Devido a não disponibilização dos Balanços Patrimoniais da competência julho de 2021 até o fechamento deste RMA, os índices de liquidez que seguem foram calculados sobre os mês de junho de 2021 e mensuram a capacidade de pagamento da empresa frente às obrigações. São no total de 4 índices extraídos do Balanço patrimonial, então, de acordo com os demonstrativos contábeis da Marcobi de junho 2021, foram demonstrados índices insuficientes para a quitação de suas obrigações, bem como a dificuldade da Recuperanda em cumprir com as suas obrigações em todos os cenários. O endividamento total dos passivos apresentou R\$ 9,3 milhões em junho de 2021. A Recuperanda demonstrou no analisado pontos inferiores a 1 para todos os índices, demonstrando insuficiência para quitar as suas obrigações com os recursos contabilizados em junho de 2021:

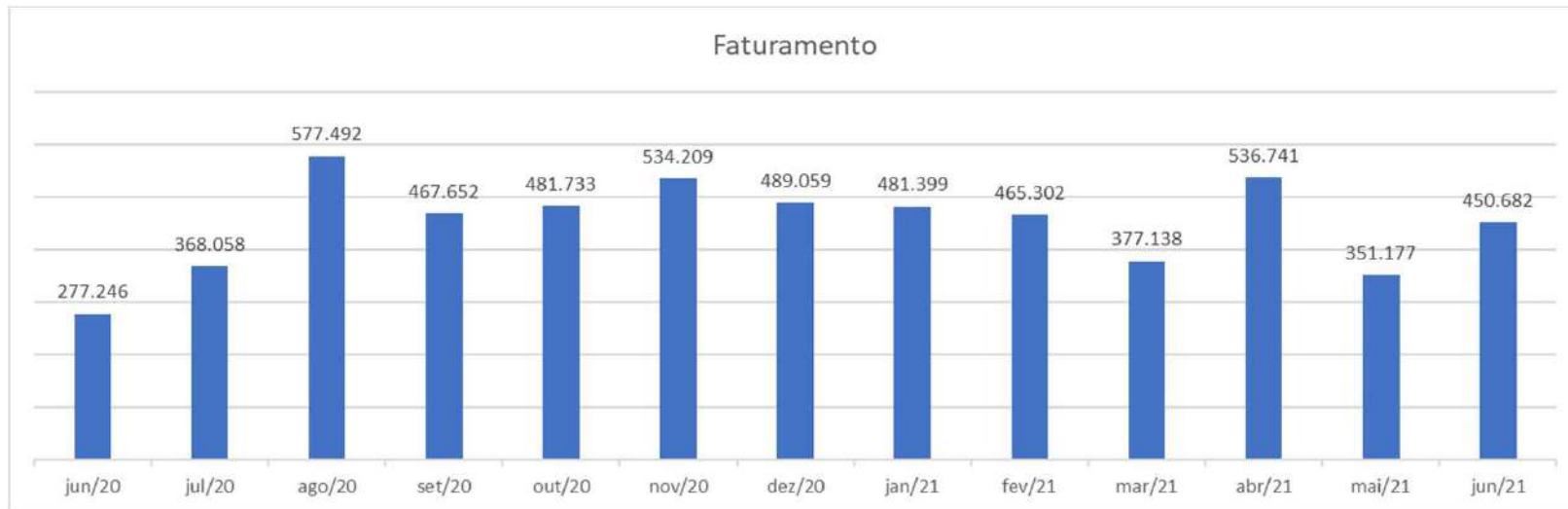
Índices de liquidez (maio/21)		
Corrente	0,1896	Total de ativos de curto prazo para o total de passivo (obrigações) de curto prazo. Sem disponibilidade suficientes para quitar as obrigações no curto prazo.
Seca	0,1691	Este índice é similar com o de liquidez Corrente, entretanto, é subtraído o Estoque, sendo cauteloso nesse sentido, uma vez que os Estoques não apresenta o mesmo nível de liquidez que as demais contas desse grupo de ativos.
Imediata	0,0005	O índice de liquidez Imediata, analisa a situação de curto prazo das empresas, sendo um índice conservador que considera apenas o Disponível (Caixa, bancos, aplicações financeiras) para quitar as obrigações.
Geral	0,7158	Neste índice é considerado a situação da empresa no longo prazo. Este índice demonstrou a capacidade da Recuperanda quitar as obrigações no longo prazo.
Índices de solvência (maio/21)		
Endividamento	134%	Porcentual do ativo que é financiado com capital de terceiros
Endividamento	9.307.149,07	A Recuperanda esta insolvente. O Passivo é muito maior que o Ativo.

Fonte: informações fornecidas pela empresa e análises Excélia.

INFORMAÇÕES CONTÁBEIS E FINANCEIRAS
Faturamento



Até o fechamento deste RMA, a Recuperanda não havia disponibilizado o Demonstrativo de Resultados de julho de 2021 para verificação do faturamento naquele mês. Logo, em abril de 2021 a Recuperanda apresentou um faturamento de R\$ 536,7 mil, totalizando R\$ 1,86 milhão no exercício de 2021 até abril de 2021. Já no mês de maio de 2021 a Recuperanda apresentou um faturamento mensal de R\$ 351 mil, totalizando R\$ 2,2 milhões acumulados no ano de 2021 até maio de 2021. No mês de junho a recuperanda apresentou um faturamento R\$ 450 mil, totalizando R\$ 2,6 milhões acumulados no ano de 2021. Entre maio e junho de 2021 foi demonstrada uma evolução de 28% em faturamentos. A Recuperanda não atualizou esta Administradora quanto aos principais clientes nos meses de maio e junho de 2021, logo, até o mês de abril de 2021 os principais clientes foram: Pietro Pedrazza Junior Eireli, FSP Comércio de Peças Para Veículos Ltda. e Aleman Comércio de Acessórios Moveleiros Eireli Epp.

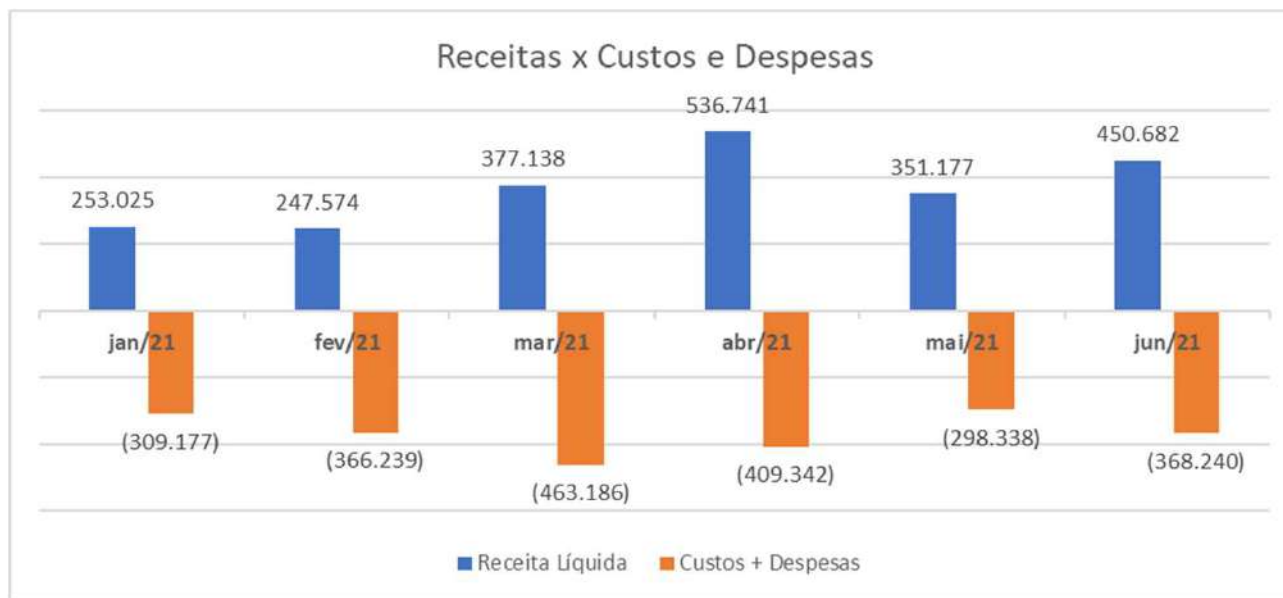


Fonte: informações fornecidas pela empresa e análises Excelia.

ANÁLISE DA DEMONSTRAÇÃO DE RESULTADO
Receitas x Custos e Despesas



Não foi possível atualizar as informações de Receitas x Custos e Despesas para o mês de julho de 2021, devido ao não fornecimento desses dados por parte da Recuperanda até o fechamento deste RMA. Então, no mês de junho de 2021 foi possível verificar que a soma das Receitas geradas foram superiores aos custos e despesas.

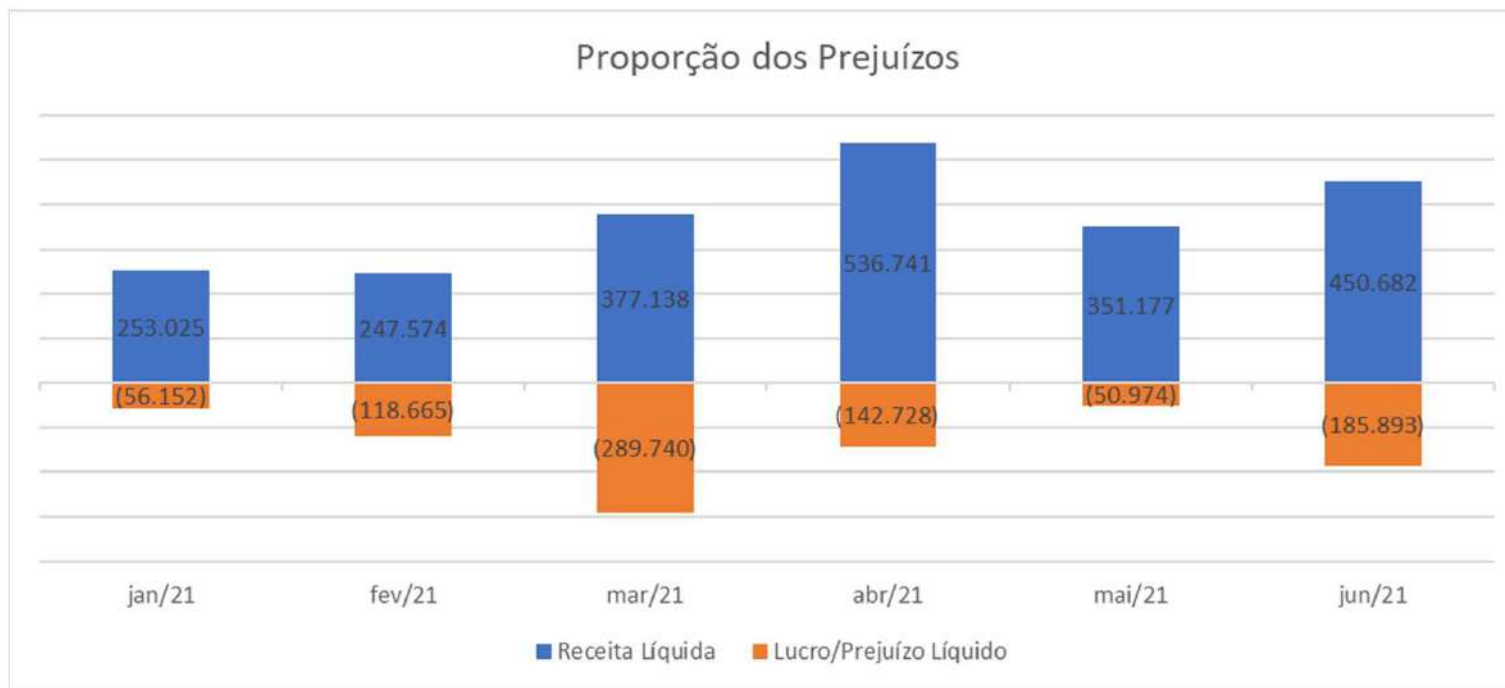


Fonte: informações fornecidas pela empresa e análises Excelia.

ANÁLISE DA DEMONSTRAÇÃO DE RESULTADO - MARCOBI
Receitas x Resultado



Não foi possível atualizar as informações de Receitas x Resultado para o mês de julho de 2021, devido ao não fornecimento desses dados por parte da Recuperanda até o fechamento deste RMA. Sendo assim, foi possível observar que no mês de junho de 2021 os prejuízos gerados foram de R\$ 185 mil, atingidos muito por conta dos custos e despesas operacionais superiores à receita líquida da Recuperanda, tornando a operação insustentável no período analisado.



Fonte: informações fornecidas pela empresa e análises Excélia.



ANÁLISE DA DEMONSTRAÇÃO DE RESULTADO - **GBP**



INFORMAÇÕES CONTÁBEIS E FINANCEIRAS - GBP

Demonstração do resultado do exercício - DRE



DRE Consolidado (R\$)	mai21	jun21
Receita bruta	-	-
Deduções	-	-
Receita Líquida	-	-
Custos	(120.355)	67.056
Custo dos Produtos Vendidos	(120.000)	70.000
Material de Consumo e Produção	(355)	(2.944)
Prejuízo Bruto	(120.355)	67.056
Margem bruta (%)	-	-
Despesas Administrativas	-	-
Prestação de Serviços PJ	-	-
Despesas com Pessoal	(26.821,33)	(28.833,61)
Ordenados Sal. Gratif. Outras Rem. a Emp.	(23.489)	(19.746)
Encargos Sociais - FGTS	(1.981)	(1.899)
Despesas c/ Vale Transporte	(78)	-
Férias	-	(6.389)
Rescisões de Contrato	-	(184)
Horas Extras	(630)	(149)
DSR	(255)	(78)
13º Salários	-	-
Adicional Noturno	(389)	(389)
EBITDA	(147.176)	38.222
Margem EBITDA (%)	-	-
Receitas Financeiras	-	-
Rendimento de Aplicação Financeira	-	-
Despesas Financeiras	(93)	(103)
Despesas Bancárias	(93)	(103)
Juros e Encargos Financeiros	-	-
Despesas Financeiras	-	(750)
(-)Particip. De empregados	-	(750)
Lucro/Prejuízo Líquido do Período	(147.269,35)	37.369,73
Margem Líquida (%)	-	-

Fonte: informações fornecidas pela empresa e análises Excélia.

- Até o fechamento deste RMA a Recuperanda não havia fornecido o demonstrativo contábil referente ao mês de julho de 2021.
- Logo, a Recuperanda apresentou somente o DRE consolidado até o mês de junho de 2021, desta forma, foi possível verificar a inexistência de receitas nesse período, o que inviabiliza as análises das Margens: Bruta, EBITDA e Líquida, o que é de se esperar já que essa Recuperanda não é operacional.
- Em junho de 2021, foi possível notar que, mesmo sem faturar, houve uma contabilização de pouco mais R\$ 70 mil em “Custos dos Produtos Vendidos”, custos esses que não foram detalhados pela Recuperanda, impossibilitando qualquer análise.
- Entre os meses de maio e junho de 2021, o que também contribuiu com os prejuízos gerados pela Recuperanda foram as Despesas com Pessoal, principalmente os dispêndios com Ordenados, salários, gratificações e outras remunerações, que totalizaram R\$ 23.489,04 e R\$ 19.746,00 em maio de 2021 e junho de 2021 respectivamente. Em maio de 2021, a Recuperanda contabilizou corrigiu o saldo das Despesas com Vale Transporte que voltou a apresentar saldo negativo.
- A Recuperanda gerou prejuízos contábeis de R\$ 147 mil em maio de 2021 e saldo positivo de R\$ 37 mil em junho, totalizando um saldo acumulado em prejuízos de R\$ 689 mil no exercício de 2021, até junho de 2021.

INFORMAÇÕES CONTÁBEIS E FINANCEIRAS
Índices de liquidez



Os índices de liquidez mensuram a capacidade de pagamento da empresa frente suas obrigações. São no total de 4 índices e são extraídas do Balanço patrimonial, sendo assim, índices inferiores a 1 indicam que a empresa não possui recursos em um determinado momento para honrar com os seus compromissos, fato esse evidenciado no mês de junho de 2021 para a Recuperanda GBP.

Já o índice de solvência demonstra que o passivo da Recuperanda representa mais de 30000% de seus ativos no mês de junho de 2021.

Não foi possível verificar os índices de liquidez para o mês de julho de 2021, devido ao não fornecimento das informações contábeis por parte da Recuperanda até o fechamento deste RMA.

Índices de liquidez (junho/21)		
Corrente	0,0030	Total de ativos de curto prazo para o total de passivo (obrigações) de curto prazo. Sem disponibilidade suficientes para quitar as obrigações no curto prazo.
Seca	0,0000	Por não ter registro de estoque, não foi possível fazer esse índice.
Imediata	0,0030	Verifica-se que o índice de liquidez imediata tem o mesmo resultado que o índice de liquidez corrente porque o único ativo registrado é Disponível.
Geral	0,0030	Não foi possível fazer esta análise, pois não há registro de ativo não circulante e nem de passivo não circulante.
Índices de solvência (junho/21)		
Endividamento	33704%	Porcentual do ativo que é financiado com capital de terceiros
Endividamento	2.173.934,09	A Recuperanda esta insolvente. O Passivo é muito maior que o Ativo.

Fonte: informações fornecidas pela empresa e análises Excelia.



ENDIVIDAMENTO - MARCOBI





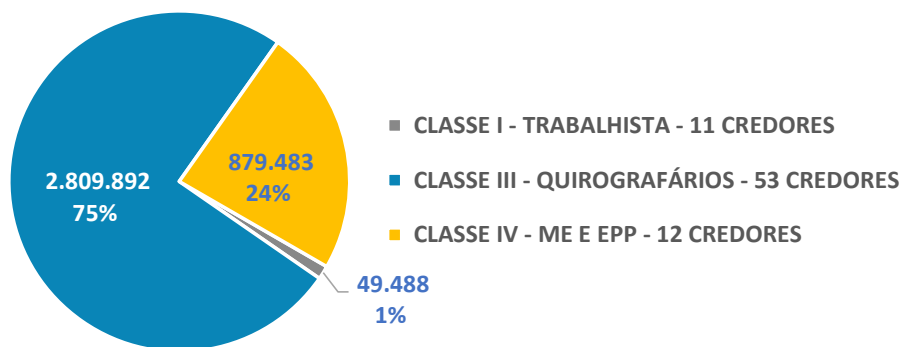
ENDIVIDAMENTO MARCOBI

Créditos sujeitos à recuperação judicial – 1ª Relação de credores

O Grupo Marcobi ajuizou pedido de recuperação judicial em março de 2020, apresentando um total de R\$ 3,7 milhões em créditos sujeitos a Recuperação Judicial. Deste total, 99,6% ou R\$ 3,7 milhões estavam em nome da Recuperanda Marcobi.

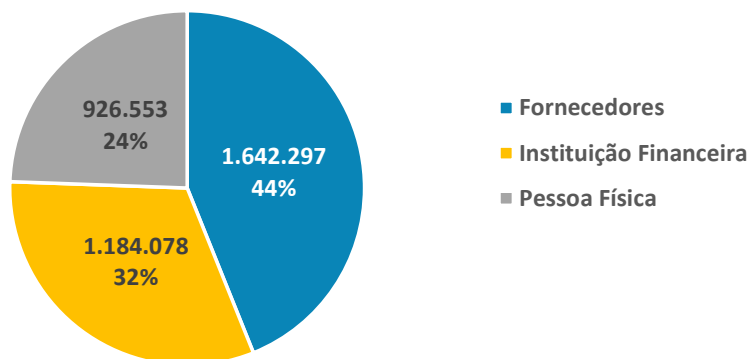
Classe de Credores – 86 Credores

Valores em reais



Credores por Tipo

Valores em reais



Principais Credores

Credor	Classe	Valor (R\$)
PTM LOCACOES EPP	CLASSE IV - ME E EPP	813.000
GERVÁSIO DA SILVA	CLASSE III - QUIROGRAFÁRIOS	698.000
FRAM CAPITAL ATIVO FUNDO DE INVESTIMENTO	CLASSE III - QUIROGRAFÁRIOS	289.000
BF CAPITAL SECURITIZADORA S.A.	CLASSE III - QUIROGRAFÁRIOS	243.912
DANIELLE VIVIANE VALENTIN	CLASSE III - QUIROGRAFÁRIOS	165.000
JARAGUA EMPRESARIAL FOMENTO MERCANTIL LTDA	CLASSE III - QUIROGRAFÁRIOS	159.482
CONTINENTAL BANCO FOMENTO MERCANTIL LTDA	CLASSE III - QUIROGRAFÁRIOS	141.985
OLDFLEX COMERCIO E DISTRIBUICAO LTDA	CLASSE III - QUIROGRAFÁRIOS	133.451
LANA SECURITIZADORA S.A.	CLASSE III - QUIROGRAFÁRIOS	131.350
ITAU UNIBANCO S.A	CLASSE III - QUIROGRAFÁRIOS	85.000
NEO SOLUÇÕES FINANCEIRAS E DE PGTO EIRELI	CLASSE III - QUIROGRAFÁRIOS	75.000
ATS COLOR DO BRASIL LTDA	CLASSE III - QUIROGRAFÁRIOS	59.128
M CASSAB COMERCIO E INDUSTRIA LTDA	CLASSE III - QUIROGRAFÁRIOS	46.688
QUANTIQ DISTRIBUIDORA LTDA	CLASSE III - QUIROGRAFÁRIOS	46.482
MAXEPOXI INDUSTRIAL E COMERCIAL LTDA	CLASSE III - QUIROGRAFÁRIOS	43.726
VALOREM SECURITIZADORA DE CREDITO S.A.	CLASSE III - QUIROGRAFÁRIOS	43.720
NOVALATA BENEFICIAMENTO E COM. DE EMBAL.	CLASSE III - QUIROGRAFÁRIOS	39.045
BANCO BRADESCO S.A.	CLASSE III - QUIROGRAFÁRIOS	36.533
MME FOMENTO MERCANTIL LTDA	CLASSE III - QUIROGRAFÁRIOS	31.960
COLORMIX INDUSTRIA E COM DE PIGMENTOS LTDA	CLASSE III - QUIROGRAFÁRIOS	30.959
OUTROS 56 CREDITORES		425.440
TOTAL		3.738.863

Fonte: informações fornecidas pela empresa e análises Excélia. (1) O credor Banco Bradesco S.A. possui crédito em ambas recuperandas, porém o valor é apresentado na Marcobi, por ser esta a real detentora do débito.

ENDIVIDAMENTO MARCOBI

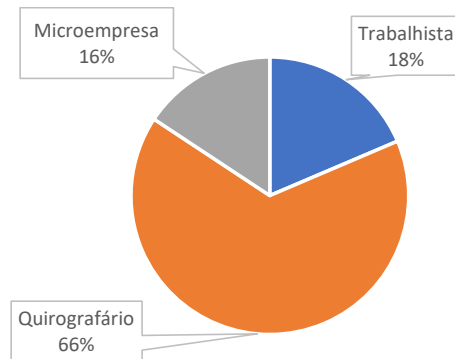
Créditos sujeitos à recuperação judicial – 2ª Relação de Credores



Encerrada a fase administrativa, o passivo sujeito foi majorado para a ordem de R\$ 6,18 MM. Os principais credores da Marcobi são quirografários (classe III), com dívida de aproximadamente R\$ 6,05MM.

Natureza	Créditos em R\$		Créditos em US\$		Créditos em EUR		Crédito Total em R\$			
	# credores	R\$ mil	# credores	US\$ mil	# credores	EUR mil	# credores	% credores	R\$ mil	% R\$ mil
Trabalhista	13	105	-	-	-	-	13	19%	105	1,7%
Quirografário	46	3.773	-	-	-	-	46	66%	3.773	61%
Microempresa	11	2.306	-	-	-	-	11	16%	2.306	37,3%
Total	70	6.184	-	-	-	-	70	100%	6.184	100%

Divisão dos credores



Relação dos principais credores

Credor	Valor em R\$ (mil)	Classe	% Classe
PTM Locações EPP	2.273	IV	99%
Itaú Unibanco S.A.	833	III	22%
Gervásio da Silva	849	III	23%
Fram Capital Ativo Fundo de Investimento	289	III	8%
Danielle Viviane Valentin	165	III	4%
BF Capital Securitizadora S.A.	274	III	7%

Fonte: informações fornecidas pela empresa e análises Excélia.

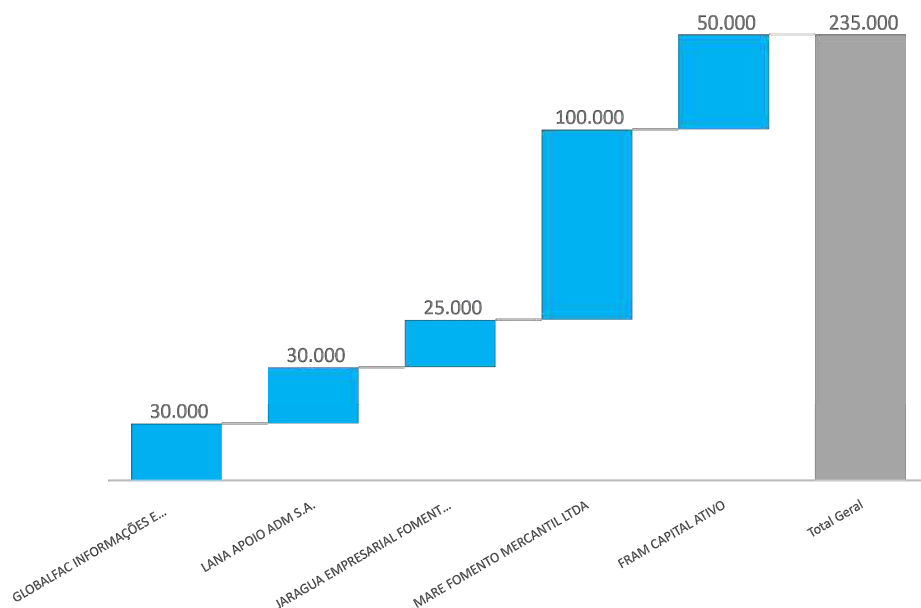
ENDIVIDAMENTO MARCOBI
Créditos não sujeitos à recuperação judicial



A Recuperanda informou créditos originados após o pedido de Recuperação Judicial compostos por FIDC's no montante de R\$ 235 mil. Observa-se que o principal credor é a Mare Fomento Mercantil LTDA., representando 43% de tal dívida contraída após o pedido de recuperação judicial.

Até o momento não foram informados créditos fiscais pelas Recuperandas, tampouco aqueles indicados no art. 49, §2º da Lei 11.101/05.

Créditos Posteriores ao Pedido de RJ - Valor (R\$)



FIDC	Valor (R\$)
GLOBALFAC INFORMAÇÕES E FOMETO MERCANTIL LTDA	30.000
LANA APOIO ADM S.A.	30.000
JARAGUA EMPRESARIAL FOMENTO MERCANTIL LTDA	25.000
MARE FOMENTO MERCANTIL LTDA	100.000
FRAM CAPITAL ATIVO	50.000
Total Geral	235.000

ENDIVIDAMENTO MARCOBI

Créditos com partes relacionadas

Gervásio da Silva

Sócio e administrador da GBP.
Foi arrolado como credor da Marcobi na Classe III, pelo valor de R\$ 698.000,00 oriundo de operação de mútuo.

Funcionários Marcobi

Dos 11 credores indicados na Classe I da relação de credores da GBP, 6 deles são atuais funcionários da empresa.



Nota

De acordo com a lista de credores apresentada pela Recuperanda e analisada pela Administradora Judicial, as pessoas aqui constantes são funcionários e/ou sócio e estão arroladas como credores na Recuperação Judicial.



ENDIVIDAMENTO - GBP





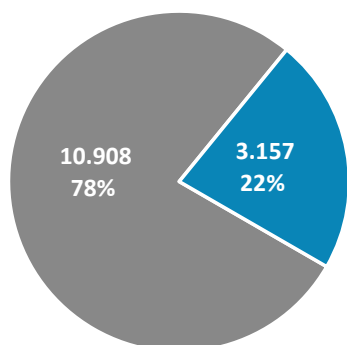
ENDIVIDAMENTO GBP

Créditos sujeitos à recuperação judicial - 1ª Relação de Credores

O Grupo Marcobi ajuizou pedido de recuperação judicial em março de 2020, apresentando um total de R\$ 3,7 milhões em créditos sujeitos a Recuperação Judicial. Deste total, 0,4% ou R\$ 14 mil estavam em nome da Recuperanda GBP, sendo todos sujeitos à RJ.

Classe de Credores – 9 Credores

Valores em reais



- CLASSE I - TRABALHISTA - 8 CREDORES
- CLASSE III - QUIROGRAFÁRIOS - 1 CREDOR

Principais Credores – Pessoas Físicas

Credor	Classe	Valor (R\$)
ALEXANDRE SOARES DE OLIVEIRA	CLASSE I - TRABALHISTA	1.477
DANIELLE VIVIANE VALENTIN	CLASSE III - QUIROGRAFÁRIOS	3.157
EDMILSON LEAL ANDRADE	CLASSE I - TRABALHISTA	2.232
GENILSON LEAO DA SILVA	CLASSE I - TRABALHISTA	1.571
JAQUELINE MIRANDA DE MELO SANTOS	CLASSE I - TRABALHISTA	1.645
JAQUELINE NASCIMENTO BATISTA	CLASSE I - TRABALHISTA	593
KAROLINE BARBOSA DA SILVA	CLASSE I - TRABALHISTA	810
LUZIA TELES DE MENEZES	CLASSE I - TRABALHISTA	1.854
MANOEL FELICIANO DA COSTA	CLASSE I - TRABALHISTA	726
Total		14.065

Fonte: informações fornecidas pela empresa e análises Excélia.

ENDIVIDAMENTO GBP

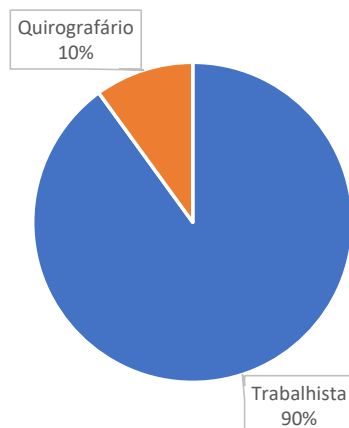
Créditos sujeitos à recuperação judicial – 2ª Relação de Credores



O principal credor da GBP é quirografário (Classe III), com dívida de pouco mais de R\$ 26 mil

Natureza	Créditos em R\$		Créditos em US\$		Créditos em EUR		Crédito Total em R\$			
	# credores	R\$ mil	# credores	US\$ mil	# credores	EUR mil	# credores	% credores	R\$ mil	% R\$ mil
Trabalhista	9	19	-	-	-	-	9	90%	19	42%
Quirografário	1	26	-	-	-	-	1	10%	26	58%
Microempresa	-	-	-	-	-	-	-	-	-	-%
Total	10	45	-	-	-	-	10	100%	45	100%

Divisão dos credores



Relação dos principais credores

Credor	Valor em R\$ (mil)	Classe	% Classe
Banco Bradesco S.A.	26,3	III	100%
Jaqueline Miranda de Melo Santos	5,8	I	31%
Danielle Viviane Valentin	3,6	I	19%
Luzia Teles de Menezes	1,9	I	10%
Edmilson Leal Andrade	1,9	I	10%
Alexandre Soares de Oliveira	1,6	I	9%

Fonte: informações fornecidas pela empresa e análises Excélia.



ENDIVIDAMENTO GBP

Créditos com partes relacionadas

Danielle Viviane Valentim

Ex-gerente da Marcobi.
Foi arrolada como credora da GBP e da Marcobi na Classe III, pelos valores de R\$ 3.156,70 e R\$ 165.000,00, respectivamente, oriundos de operação de mútuo.

Alexandre Soares de Oliveira

Responsável pelo setor Comercial da GBP.
Foi arrolado como credor da GBP na Classe I, pelo valor de R\$ 1.477,45.

Funcionários GBP

Dos 8 credores indicados na Classe I da relação de credores da GBP, 5 deles são atuais funcionários da empresa.

Nota

De acordo com a lista de credores apresentada pela Recuperanda e analisada pela Administradora Judicial, as pessoas aqui constantes são funcionários e/ou sócio e estão arroladas como credores na Recuperação Judicial.



ANÁLISE DE FLUXO DE CAIXA E PROJEÇÕES – MARCOBI (GBP NÃO POSSUI FLUXO DE CAIXA)



INFORMAÇÕES CONTÁBEIS E FINANCEIRAS

Fluxo de Caixa

A Recuperanda apresentou o Relatório de Fluxo de Caixa atualizado para os meses de janeiro a maio de 2021, permanecendo pendentes os dados referentes ao mês de junho de 2021, sendo assim, ao final de maio de 2021, a Marcobi apresentava um saldo em caixa nulo.



FLUXO DE CAIXA (R\$)	jan/21	fev/21	mar/21	abr/21	mai/21
ENTRADAS	430.605	486.096	412.311	401.448	260.799
MÃO-DE-OBRA	34.111	36.514	30.224	58.088	48.981
GASTO COM PESSOAL	34.111	36.514	30.224	58.088	48.981
DESPESAS GERAIS	403.286	449.248	382.420	336.294	218.883
OPERACIONAL	1.508	1.935	4.220	4.250	4.858
Despesa Energia	-	-	2.100	2.513	2.653
Vale Transporte	1.508	1.935	2.119	1.737	2.205
ADMINISTRATIVO	24.577	48.200	28.303	59.672	44.890
Água	867	973	775	373	350
Assistência Médica	6.018	2.600	3.551	6.065	6.065
Despesa com Cartório	-	-	-	-	-
Despesas Jurídicas	-	3.250	835	8.500	-
Doações	431	2.801	2.005	-	-
Manutenção Predial	303	1.001	1.529	2.109	1.116
Material de Limpeza	734	492	538	969	330
Operacional	-	-	-	-	-
Outras Despesas	3.215	3.070	2.470	8.662	14.305
Seguros	-	190	377	-	183
Sindicato	21	21	21	-	21
Telefonia	608	1.017	936	1.965	1.760
Terceiros	12.379	32.785	15.266	31.029	20.760
FINANCEIRO	367.298	390.024	335.583	260.034	162.723
Capital de Giro	-	-	-	10.000	-
Cartão de Crédito	-	-	5.579	-	-
Juros de Desconto & Fomento	27.111	29.931	29.815	24.784	12.537
Taxas e Tarifas Bancárias	187	93	189	250	186
Fomento	340.000	360.000	300.000	225.000	150.000
FRETE DE VENDAS & EMBALAGENS	7.740	6.926	12.151	10.176	6.412
Frete	3.678	4.601	8.055	7.056	3.402
Embalagens	4.062	2.325	4.096	3.120	3.010
COMISSÃO	2.163	2.163	2.163	2.163	-
SALDO	-	6.793	334	333	7.066
SALDO INICIAL	6.792	-	0	333	0
TOTAL	-	0	333,49	0	7.065,70

Fonte: informações fornecidas pela empresa e análises Excelia.

- O Fluxo de Caixa demonstrado ao lado refere-se ao período de janeiro a maio de 2021, conforme disponibilizado pela Recuperanda. Nesse período, foi possível observar um valor médio de entradas de R\$ 398.251,78 contra uma média de R\$ 358.026,44 em saídas.
- Não foi possível fazer as análises para verificar quais foram as principais entradas do período, pois não foram demonstrados quais os valores que compuseram esse montante.
- Nas Despesas administrativas, as contas que apresentaram maior representatividade foram as despesas financeiras com um valor médio de R\$ 303.132,54. Foi possível observar uma média de 76% das entradas destinadas aos pagamentos de Despesas financeiras e que a Recuperanda destinou 69% das entradas para realizar o pagamento de Fomento.
- A Marcobi demonstrou saldos positivos nos meses de fevereiro de 2021 com R\$ 333,49 e abril de 2021 como R\$ 7.066,02. O Resultado anual de geração de caixa até abril de 2021 foi nulo.



ANEXOS



ANEXOS

Fotos coletadas na visita de constatação de atividades de 27/09/2021



MARCOBI**1. Endividamento**

- Relatório do endividamento fiscal atualizado;
- Contas a Receber detalhado;
- Contas a pagar detalhado;
- Relação atualizada dos créditos não sujeitos.

2. Informações Financeiras e Contábeis

- Documentação contábil com as devidas aberturas de contas da competência de julho de 2021;
- Esclarecer o porquê de a contabilização de estoques não está variando entre os meses de dezembro de 2020 e julho de 2021;
- Relação com todos os clientes ativos nos meses de março, abril, maio, junho e julho de 2021;
- Cópia da Folha de Pagamento de setembro de 2020 a julho de 2021;
-

1. Outros

- Certidão de inteiro teor/ficha cadastral da JUCESP – não localizado nos autos.

GBP**1. Endividamento**

- Relação de créditos não sujeitos à recuperação judicial atualizado;

2. Informações Financeiras e Contábeis

- Documentação contábil com as devidas aberturas de contas da competência de julho de 2021;
- Relatório dos principais fornecedores mensal para o ano de 2020, janeiro a julho de 2021;
- Abertura das contas do Balanço Patrimonial e Demonstrativo de Resultados de janeiro a julho de 2021;
- Fluxo de caixa mensal para o ano de 2020, janeiro a julho de 2021.
- Cópia da Folha de Pagamento de setembro de 2020 a julho de 2021;

3. Outros

- Certidão de inteiro teor/ficha cadastral da JUCESP - não localizado nos autos.
- Certidões dos cartórios de protesto – não localizada nos autos, apenas as certidões da Marcobi foram localizadas.
- Relação das ações judiciais - não localizada nos autos, apenas as certidões da Marcobi foram localizadas.

ANEXOS

Remuneração da Administradora Judicial



Em decisão proferida em 20/10/2020 (fls. 951/952), o MM. Juízo fixou os honorários provisórios da Administradora Judicial, devidos desde a juntada do termo de compromisso até a aprovação do Plano de Recuperação Judicial, incluídas custas, tributos, diligências e outras despesas em virtude dos trabalhos realizados, no valor de R\$ 6.600,00 (seis mil e seiscentos reais) mensais.

As Recuperandas têm pago as parcelas de honorários de forma parcelada, em geral com dois a três meses de atraso, mas vêm tentando honrar com os valores. Por essa razão, a Administradora Judicial ainda não emitiu a Nota Fiscal referente aos serviços de setembro.

O cronograma de pagamentos dos honorários da Administradora Judicial obedece o seguinte:

Descrição	Valor	Vencimento	Status	Observações
Out/20	R\$ 6.600,00 + R\$ 2.200,00	30/10/2020	Pago	Parcela de out + 1/3 parcela de set
Nov/20	R\$ 6.600,00 + R\$ 2.200,00	30/11/2020	Pago	Parcela de nov + 1/3 parcela de set
Dez/20	R\$ 6.600,00 + R\$ 2.200,00	30/12/2020	Pago	Parcela de dez + 1/3 parcela de set
Jan/21	R\$ 6.600,00	30/01/2021	Pago com atraso	
Fev/21	R\$ 6.600,00	28/02/2021	Pago com atraso	
Mar/21	R\$ 6.600,00	31/03/2021	Pago com atraso	
Abr/21	R\$ 6.600,00	30/04/2021	Pago com atraso	
Mai/21	R\$ 6.600,00	30/05/2021	Pago com atraso	
Jun/21	R\$ 6.600,00	30/06/2021	Pendente	
Jul/21	R\$ 6.600,00	31/07/2021	Pendente	
Ago/21	R\$ 6.600,00	30/08/2021	Pendente	

ANEXOS

Cronograma processual – contabilizado em dias corridos



Data	Evento	Lei 11.101/05
20/03/2020	Ajuizamento do Pedido de Recuperação Judicial	
11/08/2020	Deferimento do Processamento do Pedido de Recuperação Judicial	art. 52, inciso I, II, III, IV e V e §1º
14/08/2020	Publicação do deferimento no D.O.	
15/09/2020	Apresentação do Relatório inicial (30 dias após a publicação de deferimento da RJ)	
13/09/2020	Indicação de mediador pelas partes (30 dias após a publicação de deferimento da RJ) – as Recuperandas dispensaram a realização de mediação em petição de 02/10/2020	
22/09/2020	Publicação do 1º Edital pelas devedoras	art. 52, §1º
07/10/2020	Fim do prazo para apresentar habilitações e divergências ao AJ (15 dias após a publicação do 1º Edital)	art. 7º, §1º
09/10/2020	Apresentação do Plano de Recuperação ao Juízo (60 dias após a publicação do deferimento da RJ)	art. 53
26/01/2021	Apresentação da segunda relação de credores pelo AJ (45 dias após a apresentação de habilitações/divergências)	art. 7º, §2º
04/03/2021	Publicação de aviso sobre o recebimento do PRJ no D.O. e da segunda relação de credores (2º Edital)	art. 53, § único e art. 7º, §2º
15/03/2021	Fim do prazo para apresentar impugnações ao Juízo (10 dias após a publicação do 2º Edital)	art. 8º
05/04/2021	Fim do prazo para apresentar objeções ao PRJ (30 dias após a publicação do 2º Edital ou 30 dias após a publicação de aviso sobre o recebimento do PRJ)	art. 53, § único art. 55, § único
	Publicação do Edital de convocação para votação do PRJ - Assembleia Geral de Credores (15 dias de antecedência da realização da AGC)	art. 36
	1ª Convocação da Assembleia Geral de Credores	art. 36, I
	2ª Convocação da Assembleia Geral de Credores	art. 36, I
	Prazo limite para votação do PRJ em AGC (150 dias após o deferimento da RJ), prorrogado em razão do recesso	art. 56, §1º
09/08/2021	Fim do prazo de suspensão do curso da prescrição de ações e execuções contra as devedoras (prorrogado por mais 180 dias)	art. 6º, §4º
	Homologação do PRJ e concessão da RJ	art. 58
	Fim do prazo da RJ, se cumpridas todas as obrigações previstas no PRJ (2 anos após a concessão da RJ)	art. 61

Eventos ocorridos

Eventos pendentes



Contato

Maria Isabel Fontana

isabel.fontana@excelia.com.br



www.excelia.com.br

www.excelia-aj.com.br

rj.marcobi@excelia.com.br



[/excelia-consultoria-negócios](https://www.linkedin.com/company/excelia-consultoria-negocios)