



**NOSSA MISSÃO**  
**GERAR VALOR.**

**NOSSA VISÃO**  
**CONHECER. TRANSFORMAR. RESOLVER.**



## **RELATÓRIO MENSAL DE ATIVIDADES - RMA**

### **GRUPO MARCOBI**

**Processo nº: 1001489-25.2020.8.26.0529**

**2ª Vara Regional de Competência Empresarial e de Conflitos  
Relacionados à Arbitragem da 1ª RAJ - Foro Especializado da 1ª RAJ**

**Competência: julho de 2021**

São Paulo, 31 de outubro de 2021.



# ÍNDICE

05	EVENTOS RELEVANTES
09	VISÃO GERAL DAS RECUPERANDAS
15	INFORMAÇÕES CONTÁBEIS/FINANCEIRAS
29	ANÁLISE DE DEMONSTRAÇÃO DE RESULTADOS
37	ENDIVIDAMENTO
46	FLUXO DE CAIXA
48	ANEXOS



## INTRODUÇÃO - RELATÓRIO MENSAL DE ATIVIDADES

Trata-se de pedido de Recuperação Judicial distribuído por Marcobi Indústria e Comércio EIRELI EPP e GBP Comércio de Tintas Ltda. EPP (nova denominação de GBP Comércio, Importação e Exportação de Produtos para Metalização Ltda.), em conjunto denominadas Grupo Marcobi ou Recuperandas, em 20/03/2020, perante a 2ª Vara Regional de Competência Empresarial e de Conflitos Relacionados à Arbitragem da 1ª RAJ sob o número 1001489-25.2020.8.26.0529, cujo processamento foi deferido em 11/08/2020 (fls. 464/471), tendo sido nomeada como Administradora Judicial a Excelia Consultoria e Negócios Ltda. ("Excelia").

Em atenção ao art. 22, inciso II, alíneas “a” e “c”, da Lei nº 11.101/05, o presente Relatório Mensal de Atividades “RMA” reproduz os atos de fiscalização das atividades das Recuperandas do mês referência julho de 2021 diante da não disponibilização das informações contábeis e financeiras referentes ao mês de agosto de 2021 pelas Recuperandas até o fechamento deste relatório. A Administradora Judicial realizou a visita de constatação de atividades à sede das Recuperandas em 26/10/2021.

Diante da ausência de decisão ou deliberação sobre eventual consolidação substancial, as informações são reportadas individualmente, por Recuperanda, conforme identificado no cabeçalho ou divisória de cada página a seguir.

Por fim, a Excelia informa que o presente RMA respeita a padronização recomendada pelo Comitê de Enfrentamento dos Impactos da Covid-19 e aprovada pela Corregedoria Geral da Justiça, conforme Comunicado CG nº 786/2020 (Processo nº 2020/75325), disponibilizado no DJE em 01/09/2020.



## EVENTOS RELEVANTES



## EVENTOS RELEVANTES

### Principais eventos processuais



- Em 01/10/2021 (fls. 1945/1995), foi apresentado o último RMA, de competência do mês de junho/julho de 2021, com informações parciais recepcionadas pela Administradora Judicial até então. Apesar dos recorrentes atrasos tanto na disponibilização de documentação como no pagamento de honorários da Administradora Judicial, as Recuperandas vêm tentando cumprir com seus deveres legais. O presente RMA é apresentado de forma complementar ao último.
- Em 20/10/2021, foi lavrado o acórdão de julgamento do recurso de agravo de instrumento do credor PTM Locações em face da decisão de fls. 1532/1533, que reconheceu a necessidade de registro da alienação fiduciária em garantia como requisito para reconhecimento da não sujeição do crédito aos efeitos da Recuperação Judicial. O TJSP manteve a decisão do juízo a quo e reconheceu a sujeição do crédito da PTM e competência do MM. Juízo da RJ.

#### Outras informações relevantes:

- A Administradora Judicial rememora aos srs. Credores que procedam às eventuais habilitações e impugnações de crédito em autos apartados aos da Recuperação Judicial, distribuída por dependência ao processo de Recuperação Judicial, nos exatos termos do Comunicado CG 219/2018, sob pena de rejeição. Tal medida colabora com o bom andamento do processo e evita lentidão no julgamento.
- Além disso, a Administradora Judicial tem atualizado o Quadro Geral de Credores mensalmente, com a apresentação do RMA, acompanhando as decisões proferidas nos incidentes de crédito.

#### Próximos passos

- Constatada a apresentação de objeções ao plano de recuperação judicial, será oportunamente convocada Assembleia Geral de Credores para votação do Plano de Recuperação Judicial. Referida convocação será amplamente publicada tanto nos autos da Recuperação Judicial quanto em jornais de grande circulação.
- O cronograma atualizado da Recuperação Judicial consta na seção “Anexos” desse Relatório, página 52.

## EVENTOS RELEVANTES

## Principais eventos operacionais e financeiros



## Análise global das informações fornecidas pelas Recuperandas até a presente data

## Marcobi

- Em 26/10/2021 esta Administradora Judicial diligenciou até a sede das Recuperandas para constatar as atividades das empresas, que seguem na seção “Anexos”.
- A operação estava paralisada, o sócio Denilson nos informou que a paralisação ocorreu devido ao calendário de vacinação de alguns funcionários e a previsão de retorno é de um dia útil.
- Foi verificado uma grande quantidade de estoque e produtos acabados.
- Houve dois desligamentos nos últimos dias, e o quadro de funcionários de Marcobi diminuiu de cinquenta funcionários (antes da pandemia) para dezoito atualmente.
- Fomos informados que o prazo de entregas aumentou de uma semana para quinze a vinte dias. Esse aumento nos prazos é resultante de questões externas como variações cambiais e estoque de matéria-prima.
- A Recuperanda opera com cautela para os próximos meses, pois questões como alta do dólar, combustível e a falta de alguns componentes para fabricação dos produtos são questões prejudiciais para o crescimento de Marcobi.
- **Não foi possível analisar as informações contábeis referentes ao mês de agosto de 2021, devido a não disponibilização desses demonstrativos pela Recuperanda, apesar das cobranças desta Auxiliar.** Informações financeiras referentes ao mês de julho de 2021 foram disponibilizadas, permitindo atualização de parte do RMA.
- Até julho de 2021 a Marcobi evidenciou um saldo de R\$ 1,6 milhão em Ativos com realização no curto prazo, desses ativos 89% estão classificados como Créditos.
- Em maio de 2021, os Empréstimos e financiamentos apresentaram um saldo de R\$ 6,7 milhões e representaram 78% do total de passivos da Recuperanda. Em junho de 2021 a dívida com Empréstimos e financiamentos apresentou um aumento de R\$ 193 mil, evidenciando que a Recuperanda vem adquirindo novos empréstimos e financiamentos. Não foi possível analisar os saldos de Empréstimos e Financiamentos da Recuperanda em julho de 2021, devido ao não fornecimento dessas informações por parte da Marcobi.

## EVENTOS RELEVANTES

**Principais eventos operacionais e financeiros****Análise global das informações fornecidas pelas Recuperandas até a presente data**

- No mês de julho de 2021 a Marcobi apresentou índices de liquidez insuficientes para quitação de seus passivos médios de R\$ 9 milhões no período analisado.
- No período analisado, a Marcobi continuou registrando prejuízos contábeis, evidenciando saldos de custos e despesas organizacionais maiores que as receitas líquidas auferidas.
- Quanto ao número de colaboradores, não foram apresentadas variações no mês de julho de 2021 com relação ao mês de junho de 2021.

**GBP**

- A GBP não possui Receita contábil, por ser sociedade criada para concentrar folha de pagamentos, inviabilizando qualquer análise operacional e comparação de desempenho com outros períodos.
- Devido ao não fornecimento por parte das Recuperandas dos demonstrativos contábeis do mês de julho de 2021, somente foi possível verificar que os Ativos da Recuperanda registraram em julho de 2021 um valor total de R\$ 6,4 mil, saldo composto por disponibilidades monetárias que totalizaram R\$ 6.450,00, registrados como dinheiro em espécie em posse da empresa e R\$ 43 em Bancos.
- No Passivo circulante, as rubricas de maiores representatividades foram a de Fornecedores com pouco mais R\$ 1 milhão em julho de 2021, sem a devida abertura desta conta por parte da Recuperanda, impossibilitando assim qualquer análise. Já para o grupo dos Créditos foi possível verificar a obrigação R\$ 1 milhão junto a Marcobi em julho de 2021, um total de 46% do total do grupo “a pagar”.
- O quadro de colaboradores não apresentou variações entre o mês de junho e julho de 2021.





## VISÃO GERAL DAS RECUPERANDAS



## Resumo do Grupo Marcobi

O Grupo Marcobi atua na indústria voltada para o desenvolvimento, produção e comercialização de produtos químicos tais como: tintas e vernizes industriais, desmoldantes para poliuretano e composites, diluentes específicos, corantes líquidos, concentrados de pigmentos e outros. Os produtos são indicados para aplicação em substratos, tais como, metais; vidros; plásticos e madeiras, abrangendo segmentos de mercado como o moveleiro, de cosméticos, de implementos agrícolas e metal-mecânica, calçadista, automotivo, eletroeletrônicos, metalização em alto vácuo, imobiliário, entre outros.

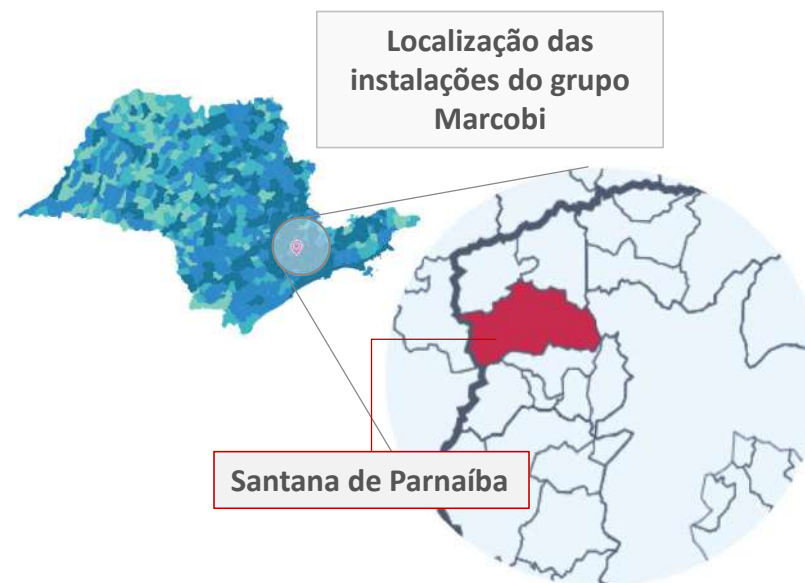
### GRUPO MARCOBI

Marcobi Indústria e Comércio EIRELI EPP

Em recuperação judicial

GBP Comércio de Tintas Ltda. EPP

Em recuperação judicial





## VISÃO GERAL DAS RECUPERANDAS

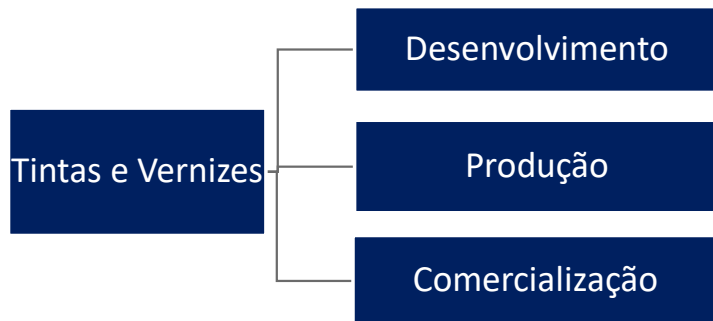
### Principais clientes - Marcobi

A Recuperanda não apresentou a relação atualizada do Contas a Receber com os principais clientes para os meses de maio e junho de 2021, sendo assim, as informações que seguem são referentes aos meses de março e abril de 2021, onde foi disponibilizada uma relação somente com os 10 principais clientes que totalizaram de R\$ 138 mil e não foi apresentada a relação completa com todos os clientes ativos.

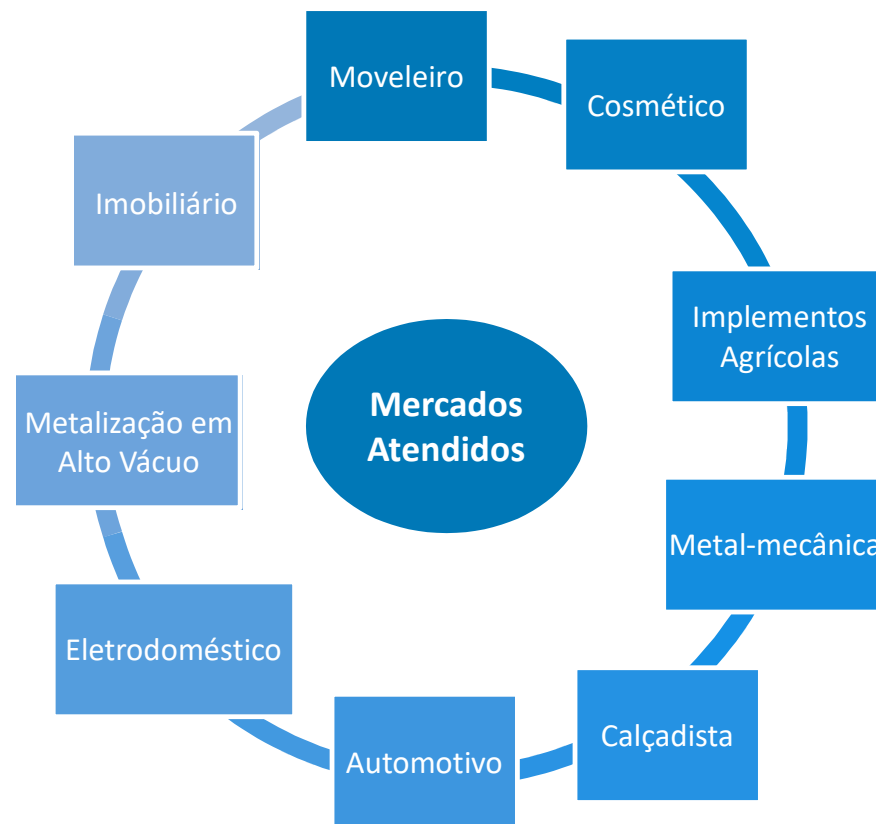
Clientes	Valor (R\$)	Participação
PIETRO PEDRAZZA JUNIOR EIRELI	26.028	19%
FSP COMERCIO DE PECAS PARA VEICULOS LTDA	23.775	17%
ALEMAN COMERCIO DE ACESSORIOS MOVELEIROS EIRELI EPP	13.675	10%
ACERO INDUSTRIA E COMERCIO DE PEÇAS AUTOMOTIVAS LTDA - CNPJ	12.801	9%
PISOBOR PISOS DE BORRACHA LTDA	11.960	9%
Estanislau Ghiraldi Filho - ME	11.469	8%
LP&LP	10.617	8%
L. BERTOLLA & CIA LTDA EPP	9.372	7%
JLA - Mobiliaria & Comunicação Visual Ltda	9.304	7%
GRAMPAR LTDA ME	9.304	7%
<b>TOTAL</b>	<b>138.306</b>	<b>100%</b>

Fonte: informações fornecidas pela empresa e análises Excelia.

VISÃO GERAL DAS RECUPERANDAS  
**Estudo de mercado**



Da plataforma Bing  
 © GeoNames, Microsoft, TomTom

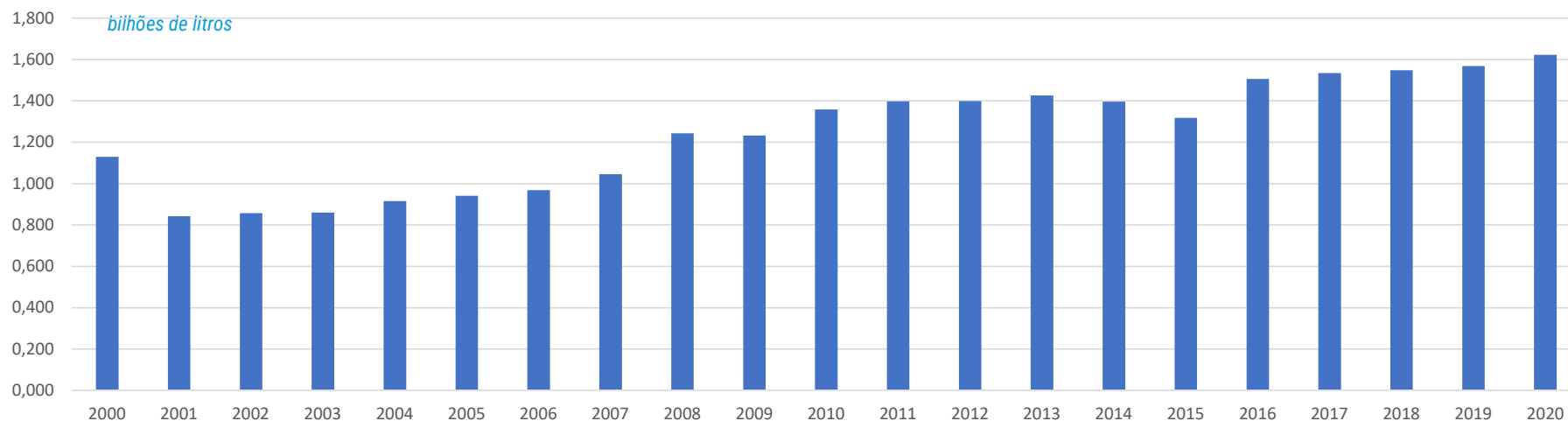


Fonte: informações fornecidas pela empresa e análises Excelia.

VISÃO GERAL DAS RECUPERANDAS  
Estudo de mercado

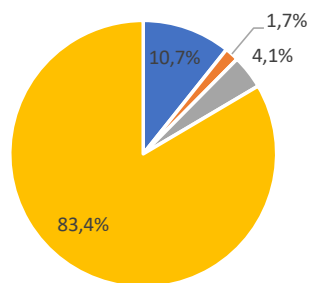


Volume de Produção de Tintas no Brasil – desde o início do século, o Brasil apresentou crescimento significativo na produção de tintas, porém, durante a crise de 2015-16, o volume caiu para valores próximos ao início da década. Em 2020, o crescimento foi de 3% em relação ao ano anterior.



Segmento da Produção de Tintas Brasil - 2020

bilhões de litros



■ Indústria Geral ■ Indústria Automotiva ■ Repintura ■ Imobiliária

- O Brasil é um dos cinco maiores mercados mundiais para tintas;
- Fabricam-se no país tintas destinadas a todas as aplicações;
- Há centenas de fabricantes, de grande, médio e pequeno porte, por todo território brasileiro. Os dez maiores fabricantes respondem por 75% do total de vendas;
- Os grandes fornecedores de matéria-prima estão presentes no país, de modo direto ou por meio de seus representantes, juntamente com empresas nacionais.

VISÃO GERAL DAS RECUPERANDAS

**Principais dificuldades: além das dificuldades já relatadas desde a distribuição da Recuperação Judicial, a escassez de matéria prima atualmente é um dos maiores problemas da Recuperanda Marcobi**



Em razão da crise econômica enfrentada pelo Brasil desde meados de 2015 e durante os anos de 2016 a 2018, houve brusca queda no consumo interno, agravada pelo aumento de inadimplências e falências de clientes da Marcobi.

Diante desse cenário, a Marcobi se insere no processo de crise e deixa de honrar seus compromissos tempestivamente.

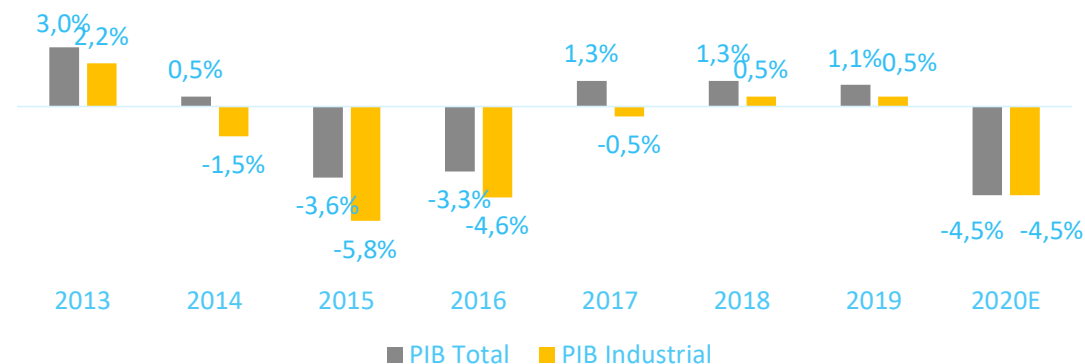
Com os primeiros apontamentos de protestos, os bancos suspenderam as linhas de crédito do grupo, que recorreu a fundos de investimento e *factoring*.

O custo financeiro para manutenção das operações de capital de giro versus a diminuição no consumo inviabilizou o pagamento das linhas de crédito contratadas e fragilizou as operações do grupo e culminou na presente crise ainda não superada pelas Recuperandas.

O mercado mantém uma postura de otimismo cauteloso para 2021. Acredita-se que o segmento permanecerá aquecido, com um crescimento das vendas de tintas similar ao PIB que, com as projeções atuais, pode chegar a uma alta em torno de 3%, de acordo com o presidente-executivo da Abrafati, Luiz Cornacchioni.

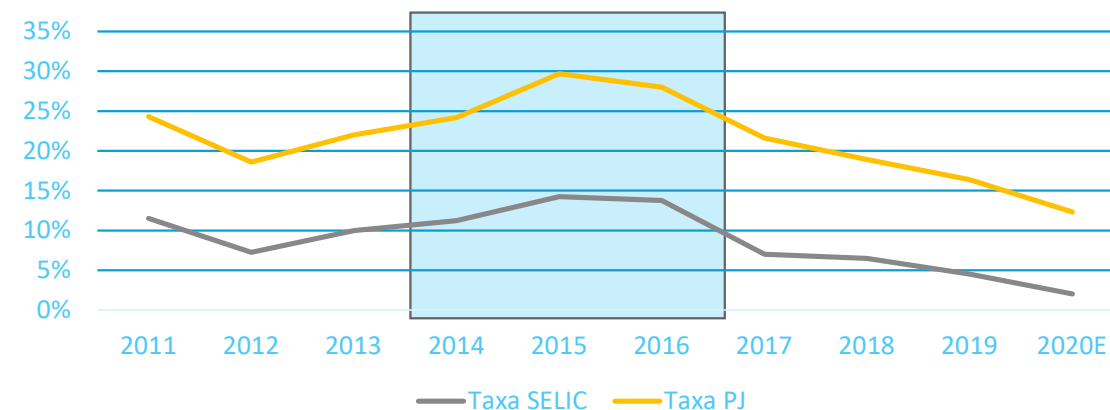
**Além da profunda crise vivida nos últimos anos, a indústria foi o setor mais afetado. Com a pandemia, é esperada queda recorde este ano.**

Varição Anual do PIB Total e PIB Industrial Brasileiros



**A taxa de juros teve forte aumento entre 2014 e 2016, durante a crise econômica, dificultando a captação de recursos no período.**

Taxa Selic e Taxa de Juros PJ ao final do período – ao ano



Fonte: informações fornecidas pela empresa, Banco Central do Brasil e Bradesco.



## INFORMAÇÕES CONTÁBEIS E FINANCEIRAS - **MARCOBI**





## INFORMAÇÕES CONTÁBEIS E FINANCEIRAS

### Balanco Patrimonial

Até o fechamento deste RMA a Recuperanda não havia disponibilizado os demonstrativos contábeis referentes ao mês de agosto de 2021, sendo assim, a análise do Balanço Patrimonial que segue é referente ao mês de julho de 2021, onde foi possível verificar saldo de Patrimônio Líquido negativos em R\$ 2,6 milhões. Esse saldo é apurado em razão do acúmulo de prejuízos contabilizados, gerando assim o “Passivo a Descoberto”, onde os ativos (bens e direitos) somaram R\$ 6,6 milhões contra um passivo de R\$ 9,3 milhões em julho de 2021.

Marcobi Indústria e Comércio	jun/21	jul/21	Marcobi Indústria e Comércio	jun/21	jul/21
<b>ATIVO</b>	<b>6.662.318</b>	<b>6.664.528</b>	<b>PASSIVO</b>	<b>6.662.318</b>	<b>6.664.528</b>
<b>Circulante</b>	<b>1.686.483</b>	<b>1.694.538</b>	<b>Circulante</b>	<b>8.897.185</b>	<b>8.910.984</b>
<b>Disponibilidades</b>	<b>4.324</b>	<b>6.098</b>	<b>Fornecedores</b>	<b>995.750</b>	<b>994.811</b>
Numerários	5.257	7.077	Empréstimos e Financiamentos	6.893.655	6.881.864
Bancos Conta Movimento	(933)	(979)	Obrigações Trabalhistas	516.941	526.469
<b>Estoques</b>	<b>182.085</b>	<b>182.085</b>	<b>Impostos e Contribuições</b>	<b>444.377</b>	<b>461.380</b>
<b>Créditos</b>	<b>1.500.074</b>	<b>1.506.355</b>	<b>Parcelamentos</b>	<b>46.461</b>	<b>46.461</b>
			<b>Outras Contas a Pagar</b>	<b>-</b>	<b>-</b>
<b>Não Circulante</b>	<b>4.975.834</b>	<b>4.969.990</b>	<b>Não Circulante</b>	<b>409.964</b>	<b>409.964</b>
<b>Outros Créditos LP</b>			<b>Fornecedores</b>	<b>111</b>	<b>111</b>
<b>Imobilizado total</b>	<b>4.721.704</b>	<b>4.715.860</b>	<b>Empréstimos e Financiamentos</b>	<b>409.853</b>	<b>409.853</b>
Imóveis	5.000.000	5.000.000	<b>Passivo a Descoberto</b>	<b>(2.644.831)</b>	<b>(2.656.421)</b>
Bens	435.503	435.503	<b>Capital Social</b>	<b>1.000.000</b>	<b>1.000.000</b>
Depr. Amortiz. E Quotas de Exat	(713.798)	(719.642)	<b>Reservas de Capital</b>	<b>570.063</b>	<b>570.063</b>
<b>Intangível</b>	<b>254.130</b>	<b>254.130</b>	<b>Reservas de Lucros</b>	<b>1.882.563</b>	<b>1.882.563</b>
			<b>Prejuízos acumulados</b>	<b>(6.097.457)</b>	<b>(6.109.046)</b>

- Para o período de julho de 2021, a Marcobi apresentou R\$ 4,7 milhões em Imobilizado, com pequena desvalorização por conta das depreciações, saldo este que representa a maior parte dos ativos da Recuperanda com 71% do total.
- Os Estoques da Recuperanda continuaram apresentando saldos de R\$ 182 mil em insumos para produção no mês de julho de 2021, sem variações no período analisado. A diretoria da Marcobi já foi alertada quanto as contabilizações inconsistentes no grupo de Estoques, pois é improvável que os saldos apresentados sejam idênticos no decorrer dos meses como vem ocorrendo.

Fonte: informações fornecidas pela empresa e análises Excélia.

- O grupo onde são contabilizados os créditos da Recuperanda demonstrou saldos superiores a R\$ 1,5 milhões em julho de 2021 decorrentes, principalmente, de valores a receber junto a GBP e Impostos e Contribuições, saldo que demonstrou uma evolução de R\$ 6.280,70 dos direitos nesse grupo se comparado os meses de junho de 2021.
- Foi possível observar em julho de 2021 a contabilização equivocada de R\$ 979 negativos na conta de Bancos. A conta correta para contabilização desse valor é no passivo da Recuperanda, pois o mesmo deve ser reclassificado para conta transitória de bancos no passivo e não redução do ativo.
- Os Empréstimos e financiamento (de curto e longo prazo) apresentaram um percentual de 74% dos Passivos totais da Recuperanda em julho de 2021, com uma retração de R\$ 11 mil em relação a junho de 2021.
- A rubrica Fornecedores apontou entre os meses de junho e julho de 2021 um percentual de 11% dos Passivo totais com um saldo de R\$ 994 mil para um total de R\$ 9,3 milhões em obrigações a pagar no curto e longo prazo.
- Mesmo a Recuperanda acumulando prejuízos seguidos, seu Balanço Patrimonial continuou demonstrando em julho de 2021 a contabilização de R\$ 1,88 milhão com Reservas de lucros e R\$ 570 mil em Reservas de Capital, que são os lucros auferidos em exercícios anteriores e não foram distribuídos entre sócios e capital social não integralizado.



## INFORMAÇÕES CONTÁBEIS E FINANCEIRAS

### Contas a pagar em julho de 2021 - Fornecedores



Até o fechamento deste relatório a Recuperanda não havia fornecido o relatório de contas a pagar de agosto de 2021, sendo assim, conforme o Balanço Patrimonial de maio de 2021, foi possível verificar que grande parte dos fornecedores da Marcobi estão vinculados ao setor químico, embalagens, importação e exportação com um total devido de R\$ 954,2 mil em dívidas. De um total de 104 fornecedores 15 deles representaram R\$ 660,8 mil ou 69% do todo relacionado até de maio de 2021. Dentre os maiores fornecedores com obrigações a receber por parte da Marcobi, destacam-se a Oldflex com R\$ 133.451,49, maior valor apresentado e a Assessoria Contábil Arlindo com R\$ 26.526,44.

A diretoria da Recuperanda, informou que a empresa continua enfrentando dificuldades para aquisição de material para produção por conta do processo de Recuperação Judicial.

Fornecedor	Valor (R\$)	Participação
OLDFLEX COMERCIO E DISTRIBUIÇÃO	133.451	14%
ATS COLOR DO BRASIL LTDA.	56.687	6%
M. CASSAB COMERCIO E INDUSTRIA LTDA	51.768	5%
QUANTIQ DISTRIBUIDORA LTDA	46.482	5%
MAXEPOXI INDL COML LTDA	44.461	5%
VALOREM SECURITIZADORA DE CREDITO	43.720	5%
SNW TECNOLOGICA DA INFORMATICA LTDA	43.163	5%
FLAMEX COM. IMP. EXP. LTDA	41.943	4%
NOVALATA BENEF E COM DE EMBALAGENS EIREL	39.043	4%
COLORMIX IND. COM.PIGMENTOS LTDA	30.959	3%
MODULO EMBALAGENS IND E COM LTDA	29.378	3%
VERQUIMICA COMERCIO DE PRODUTOS QUIMICOS	26.864	3%
COREMAL S.A	26.534	3%
ASSESSORIA CONTABIL LAURINDO	26.526	3%
QUIMINUTRI COMERCIO DE ESPECIALIDADES QU	19.822	2%
OUTROS	293.460	31%
<b>TOTAL</b>	<b>954.261</b>	<b>100%</b>

Fonte: informações fornecidas pela empresa e análises Excelia.

## INFORMAÇÕES CONTÁBEIS E FINANCEIRAS

### Contas a receber – Faturamento por clientes



Quanto ao Contas a Receber, até o fechamento deste RMA a Recuperanda não havia disponibilizado informações atualizadas para o mês de agosto de 2021. Até abril de 2021, a Recuperanda disponibilizou um relatório simples, mencionando 10 clientes como sendo os principais. Então, até abril de 2021, foi possível observar um total de R\$ 138 mil, com a Pietro Pedrazza representando 19% desse total, seguido pela FSP e Aleman com 17% e 10% do total respectivamente.

Cientes	Valor (R\$)	Participação
PIETRO PEDRAZZA JUNIOR EIRELI	26.028	19%
FSP COMERCIO DE PECAS PARA VEICULOS LTDA	23.775	17%
ALEMAN COMERCIO DE ACESSORIOS MOVELEIROS EIRELI EPP	13.675	10%
ACERO INDUSTRIA E COMERCIO DE PEÇAS AUTOMOTIVAS LTDA - CNPJ	12.801	9%
PISOBOR PISOS DE BORRACHA LTDA	11.960	9%
Estanislau Ghiraldi Filho - ME	11.469	8%
LP&LP	10.617	8%
L. BERTOLLA & CIA LTDA EPP	9.372	7%
JLA - Mobiliaria & Comunicação Visual Ltda	9.304	7%
GRAMPAR LTDA ME	9.304	7%
<b>TOTAL</b>	<b>138.306</b>	<b>100%</b>

Fonte: informações fornecidas pela empresa e análises Excelia.

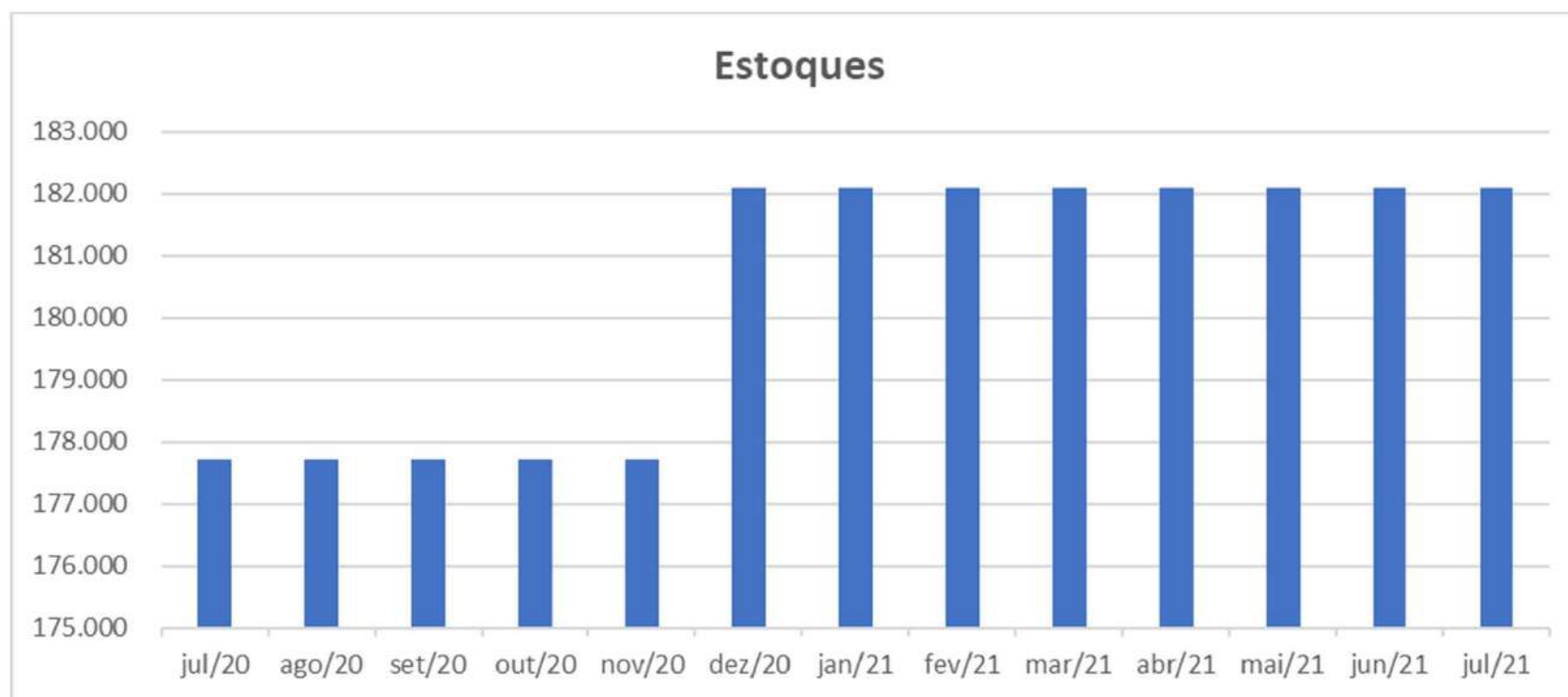
## INFORMAÇÕES CONTÁBEIS E FINANCEIRAS

### Estoques



Conforme o Balanço Patrimonial de julho de 2021, a rubrica onde estão escriturados os saldos dos Estoques da Marcobi não apresentou nenhuma variação entre dezembro de 2020 e julho de 2021 e manteve o montante de R\$ 182 mil distribuídos entre matéria-prima, produtos em elaboração e produtos acabados, fato esse improvável perante a operação da Recuperanda verificada nas visitas de constatação de atividades.

Estoques	jul/20	ago/20	set/20	out/20	nov/20	dez/20	jan/21	fev/21	mar/21	abr/21	mai/21	jun/21	jul/21
Valor (R\$)	177.718	177.718	177.718	177.718	177.718	182.085	182.085	182.085	182.085	182.085	182.085	182.085	182.085



Fonte: informações fornecidas pela empresa e análises Excélia.

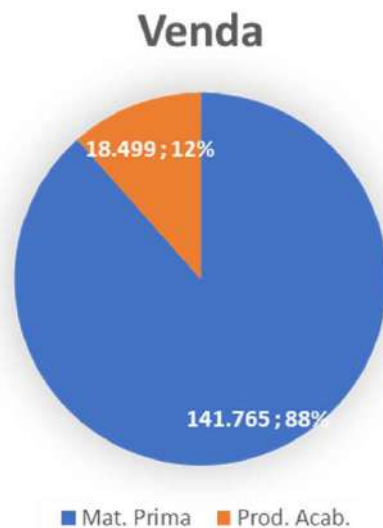
## INFORMAÇÕES CONTÁBEIS E FINANCEIRAS

### Estoques



O Balanço Patrimonial da Marcobi não apresentou variação alguma em seus estoques no período entre dezembro de 2020 e julho de 2021, mantendo o montante de R\$ 182 mil distribuídos entre matéria-prima, produtos em elaboração e produtos acabados, fato esse que é improvável perante a operação da Recuperanda verificada mensalmente nas visitas de constatação de atividades. Até o fechamento deste RMA a Recuperanda não havia disponibilizado o Balanço Patrimonial de agosto de 2021, entretanto, a Marcobi apresentou um relatório de controles de estoques em junho de 2021, conforme segue:

Estoque	Qty.	Custo	Venda
Mat. Prima	9.066	110.228	141.765
Prod. Acab.	735	9.604	18.499
<b>Total</b>	<b>9.801</b>	<b>119.832</b>	<b>160.264</b>



■ Mat. Prima ■ Prod. Acab.

- Até o fechamento deste RMA a Recuperanda não havia disponibilizado os demonstrativos contábeis de agosto de 2021, impossibilitando assim, fazer qualquer comparativo com os valores contabilizados no mês de julho 2021.
- Ficou evidente que o valor descrito no Balanço Patrimonial de junho de 2021 é distinto do relatório de estoques fornecido para o mesmo mês.
- Logo, conforme o relatório de controle de estoques disponibilizado para o mês de junho de 2021, foi possível observar um numerário total de R\$ 160 mil distribuídos entre matéria-prima e produtos acabados.
- Foi possível verificar que grande parte do numerário de estoques foi classificado como matéria-prima que totalizou R\$ 141 mil, enquanto que os produtos acabados totalizaram pouco mais de R\$ 18 mil.
- Esta Administradora Judicial aguarda os demonstrativos contábeis do mês de agosto de 2021 para realizar a análise completa sobre o numerário apresentado.

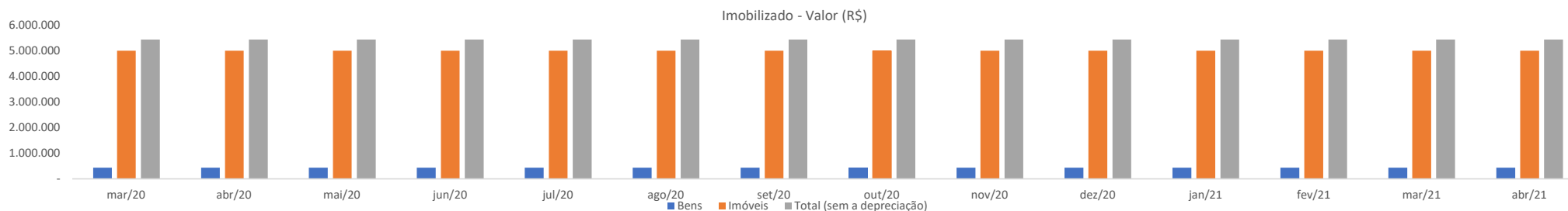
Fonte: informações fornecidas pela empresa e análises Excélia.

INFORMAÇÕES CONTÁBEIS E FINANCEIRAS  
**Imobilizado**



A Recuperanda não disponibilizou os demonstrativos contábeis com as informações referentes ao mês de agosto de 2021, então, até o mês de maio de 2021, a Marcobi apresentou um saldo de Imobilizado total de R\$ 4,733 milhões, com pequena redução por conta das depreciações em relação ao mês de março de 2021 (que apresentou saldo de R\$ 4,739 milhões). No entanto, a contabilização por imobilizado (desconsiderando a desvalorização contábil) manteve-se estável.

Imobilizado	mar/20	abr/20	mai/20	jun/20	jul/20	ago/20	set/20	out/20	out/20	out/20	nov/20	dez/20	jan/21	fev/21	mar/21	abr/21
Bens	435.503	435.503	435.503	435.503	435.503	435.503	435.503	435.503	435.503	435.503	435.503	435.503	435.503	435.503	435.503	435.503
Imóveis	5.000.000	5.000.000	5.000.000	5.000.000	5.000.000	5.000.000	5.000.000	5.000.000	5.000.000	5.000.000	5.000.000	5.000.000	5.000.000	5.000.000	5.000.000	5.000.000
<b>Total (sem a depreciação)</b>	<b>5.435.503</b>	<b>5.435.503</b>	<b>5.435.503</b>	<b>5.435.503</b>	<b>5.435.503</b>	<b>5.435.503</b>	<b>5.435.503</b>	<b>5.435.503</b>	<b>5.435.503</b>	<b>5.435.503</b>	<b>5.435.503</b>	<b>5.435.503</b>	<b>5.435.503</b>	<b>5.435.503</b>	<b>5.435.503</b>	<b>5.435.503</b>

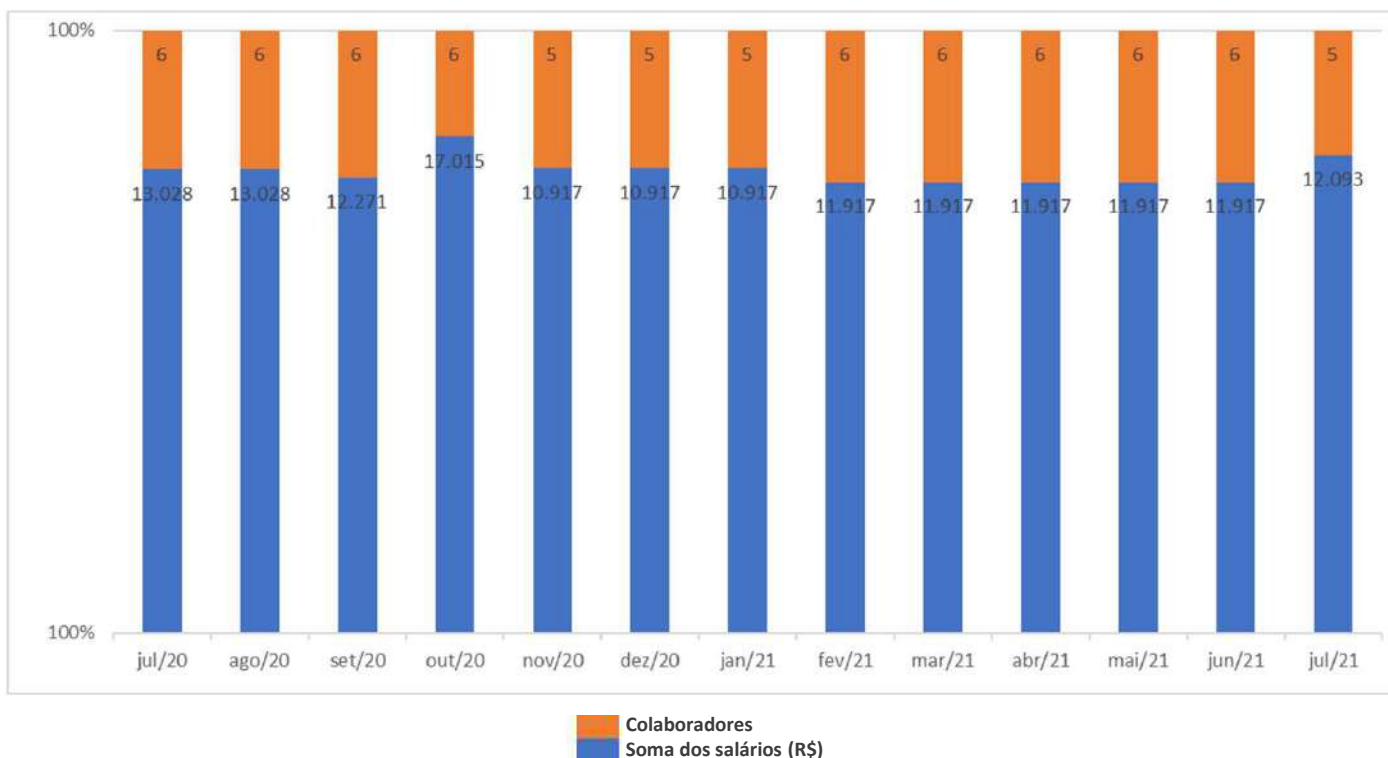


Fonte: informações fornecidas pela empresa e análises Excélia.

FOLHA DE PAGAMENTO  
**Movimentação de colaboradores**



Até o fechamento deste RMA a Recuperanda não havia fornecido as informações de agosto de 2021, então, conforme a relação de colaboradores do mês de julho de 2021, foi possível observar que o número de colaboradores demonstrou a retração de 1 colaborador e finalizou o mês de julho de 2021 com 5 funcionários e R\$ 12 mil em folha de pagamento. Não foram fornecidos os dados completos e atualizados da folha de pagamento das Recuperandas para devida atualização e acompanhamento.



Fonte: informações fornecidas pela empresa e análises Excelia.

## FOLHA DE PAGAMENTO

## Relação de empregados – julho de 2021



Em julho de 2021, 4 colaboradores da Recuperanda estavam alocados na produção e 1 no administrativo, houve a diminuição de 1 colaborador em relação ao mês anterior.

RECUPERANDA (indicar qual Recuperanda é a devedora)	NOME DO COLABORADOR	CPF	CARGO	ÁREA / DEPARTAMENTO	SALÁRIO ATUAL	TIPO DE CONTRATO (CLT / SÓCIO / PJ)	DATA DE ADMISSÃO
MARCOBI	GILBERTO DAS MERCES	071.585.482-87	CHEFE DE EXPEDICAO	PRODUÇÃO	R\$ 2.135,00	CLT	01/08/2020
MARCOBI	RAFAEL LUIZ GOMES	314.234.378-45	SEGURANÇA	ADMINISTRAÇÃO	R\$ 1.901,00	CLT	03/11/2020
MARCOBI	RAIMUNDO ALMI ALVES BATISTA	313.585.758-19	TEC QUIMICO I CONTR QUALIDADE	PRODUÇÃO	R\$ 3.060,00	CLT	01/09/2020
MARCOBI	VINICIUS GONÇALVEZ DE FRANCA	456.905.788-86	AUXILIAR DE PRODUÇÃO	PRODUÇÃO	R\$ 1.782,00	CLT	31/05/2020
MARCOBI	ERIC ANDRE CAMPINA DA SILVA	348.175.608-94	QUIMICO FORMULADOR	PRODUÇÃO	R\$ 3.215,00	CLT	25/03/2020



## INFORMAÇÕES CONTÁBEIS E FINANCEIRAS - GBP





## INFORMAÇÕES CONTÁBEIS E FINANCEIRAS

### Balanco Patrimonial



Balanco patrimonial (R\$)	jun/21	jul/21		jun/21	jul/21
<b>Ativo</b>	<b>6.450</b>	<b>6.493</b>	<b>Passivo</b>	<b>6.450</b>	<b>6.493</b>
<b>Ativo circulante</b>	<b>6.450</b>	<b>6.493</b>	<b>Passivo circulante</b>	<b>2.173.934</b>	<b>2.201.253</b>
<b>Disponível</b>	<b>6.450,00</b>	<b>6.492,86</b>	<b>Obrigações de Curto Prazo</b>	<b>2.173.934</b>	<b>2.201.253</b>
<b>Numerários</b>	<b>6.450</b>	<b>6.493</b>	<b>Fornecedores</b>	<b>1.102.336</b>	<b>1.101.149</b>
Caixa	6.450	6.450	Fornecedores a Pagar	1.102.336	1.101.149
Bancos	-	43	<b>Créditos</b>	<b>993.278</b>	<b>1.016.948</b>
			Marcobi Indústria e Comércio	993.278	1.016.948
			<b>Obrigações Trabalhistas e Previdenciárias</b>	<b>75.619</b>	<b>80.837</b>
			FGTS a Recolher	16.185	18.208
			INSS a Recolher	48.703	51.115
			Salários a Pagar	10.731	11.514
			<b>Impostos e Contribuições a recolher</b>	<b>2.701</b>	<b>2.320</b>
			IRRF S/ Salários a Recolher	2.701	2.320
			<b>Passivo a Descoberto</b>	<b>(2.167.484)</b>	<b>(2.194.761)</b>
			<b>Capital Social</b>	<b>10.000</b>	<b>10.000</b>
			Capital Social	10.000	10.000
			<b>Lucros e Prejuízos Acumulados</b>	<b>(2.177.484)</b>	<b>(2.204.761)</b>
			Prejuízos Acumulados	(2.177.484)	(2.204.761)

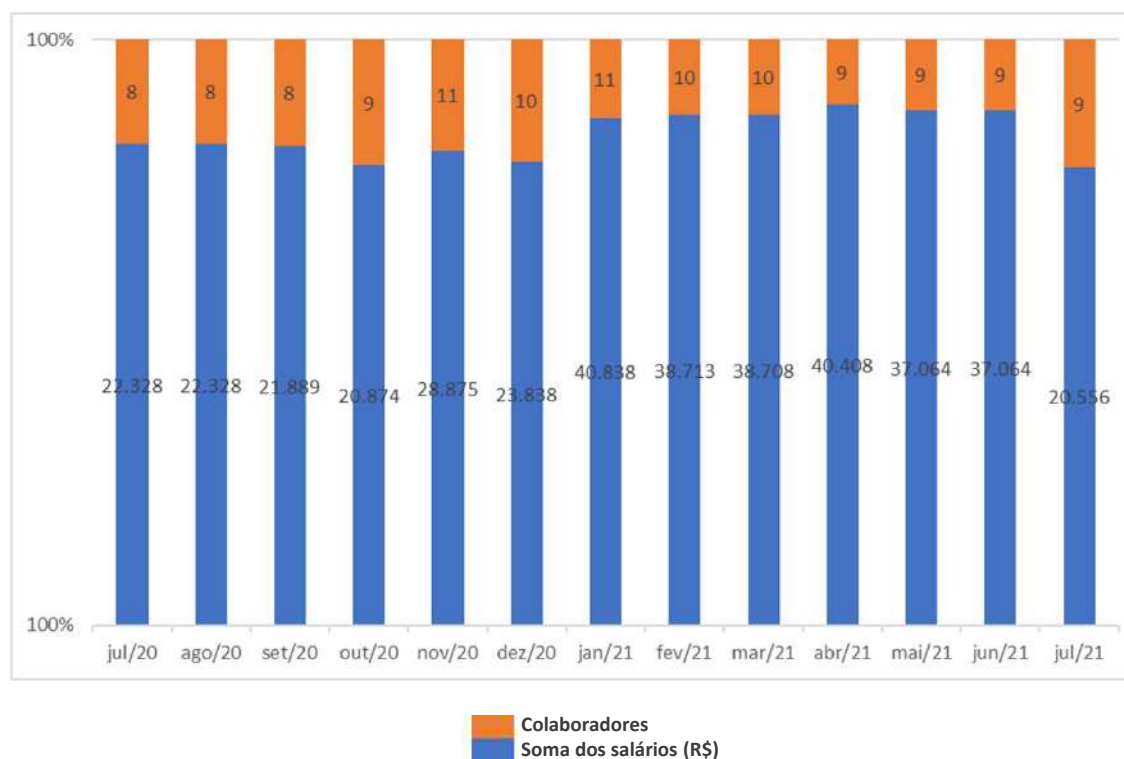
- A Recuperanda não forneceu, até o fechamento deste RMA, o Balanço Patrimonial referente à competência de agosto de 2021, sendo assim, conforme o Balanço Patrimonial da GBP do mês de julho de 2021, foi possível verificar que as dívidas junto aos fornecedores passaram de R\$ 1,102 milhão em junho para R\$ 1,101 milhão, evidenciando uma redução de R\$ 1.187 mil no período analisado, sem a devida abertura desta rubrica para análise, impossibilitando qualquer conclusão por parte desta administradora.
- Entre os meses de junho e julho de 2021, foram constatadas elevações em algumas contas do passivo da Recuperanda, demonstrando aumento na utilização de capital de terceiros pela empresa, deteriorando ainda mais sua situação, já que a mesma não gera receitas.
- Foi possível observar no período analisado saldo de R\$ R\$ 2,1 milhões negativos em julho de 2021 para o Patrimônio Líquido, evidenciando o “Passivo a Descoberto”, quando o total de obrigações a pagar (R\$ 2,1 milhões em julho de 2021) superam os totais de recursos (R\$ 6 mil em julho de 2021), resultado deficitário alcançado por conta do acúmulo dos prejuízos gerados.

Fonte: informações fornecidas pela empresa e análises Excélia.



FOLHA DE PAGAMENTO  
**Movimentação de colaboradores**

Até o fechamento deste relatório a Recuperanda não havia atualizado as informações referentes ao mês de agosto de 2021, sendo assim, no mês de julho de 2021, verificou-se que o número de colaboradores não variou e manteve-se com 9 postos, contudo, demonstrou uma redução de R\$ 16 mil nos provento, o que representa um recuo de 45%. Os dados completos de folha de pagamento não foram fornecidos para acompanhamento e análise.



Fonte: informações fornecidas pela empresa e análises Excelia.

## FOLHA DE PAGAMENTO

## Relação de empregados, prestados de serviço e sócios



No mês de julho de 2021, 4 colaboradores da Recuperanda estavam alocados na administração, dentre eles, o único sócio da Recuperanda, Denilson da Silva, figurava na lista de empregados, com remuneração (pro labore) de R\$ 6.285,00.

RECUPERANDA (indicar qual Recuperanda é a devedora)	NOME DO COLABORADOR	CPF	CARGO	ÁREA / DEPARTAMENTO	SALÁRIO ATUAL	TIPO DE CONTRATO (CLT / SÓCIO / PJ)	DATA DE ADMISSÃO
GBP	ALEXANDRE SOARES DE OLIVEIRA	150.669.218-42	GERENTE COMERCIAL	ADMINISTRAÇÃO	R\$ 2.140,00	CLT	21/01/2019
GBP	DENILSON ALTEMIR DA SILVA	076.174.878-43	DIRETOR ADMINISTRATIVO	ADMINISTRAÇÃO	R\$ 6.285,00	CLT	01/12/2018
GBP	EDMILSON LEAL ANDRADE	169.395.398-67	COLORISTA	PRODUÇÃO	R\$ 2.775,00	CLT	01/08/2019
GBP	FABIANO CESAR DE BARROS		OPERADOR DE MOINHO	PRODUÇÃO	R\$ 1.700,00	CLT	04/01/2021
GBP	GENILSON LEAO DA SILVA	646.749.323-00	PORTEIRO	ADMINISTRAÇÃO	R\$ 1.672,13	CLT	30/01/2017
GBP	MANOEL FELICIANO DA COSTA	024.722.344-14	PORTEIRO	ADMINISTRAÇÃO	R\$ 1.160,00	CLT	01/04/2019
GBP	MISLEN SANTOS DE OLIVEIRA SILVA		AUXILIAR ADMINISTRATIVO	ADMINISTRAÇÃO	R\$ 1.700,00	CLT	28/04/2021
GBP	NATHALIA AUGUSTO OLIVEIRA		AUXILIAR ADMINISTRATIVO	ADMINISTRAÇÃO	R\$ 1.451,67	CLT	28/04/2021
GBP	VITOR GONCALVES DE FRANCA		AUXILIAR DE PRODUÇÃO JUNIOR	PRODUÇÃO	R\$ 1.672,00	CLT	01/10/2020



## ANÁLISE DA DEMONSTRAÇÃO DE RESULTADO - **MARCOBI**



## INFORMAÇÕES CONTÁBEIS E FINANCEIRAS - MARCOBI

### Demonstração do resultado do exercício - DRE



**A Recuperanda não disponibilizou, até o fechamento deste RMA, o Demonstrativo de Resultados da competência de agosto de 2021, sendo assim, em julho de 2021, o Demonstrativo de Resultados da Marcobi evidenciou um saldo em receitas de R\$ 690 mil, saldo 53% maior que o faturamento auferido em junho de 2021, quando a Recuperanda evidenciou um saldo de R\$ 450 mil.**

Marcobi Ind. E Com. EIRELI - R\$	jun/21	jul/21
<b>Receita Bruta</b>	<b>450.681,55</b>	<b>690.056,98</b>
Receita Prest. Serv. Mercado Interno	450.682	690.057
<b>(-) Deduções</b>	<b>(268.335)</b>	<b>(354.261)</b>
<b>Receita Líquida</b>	<b>182.347,04</b>	<b>335.795,82</b>
Custos	(268.593)	(260.679)
<b>Lucro / Prejuízo Bruto</b>	<b>(86.245,92)</b>	<b>75.117,18</b>
<i>Margem Bruta (%)</i>	<i>(47,3%)</i>	<i>22,4%</i>
<b>Despesas Administrativas</b>	<b>(83.797)</b>	<b>(67.382)</b>
<b>Despesas com Pessoal</b>	<b>(14.916)</b>	<b>(18.260)</b>
<b>Outras Receitas Operacionais</b>	<b>-</b>	<b>-</b>
<b>Lucro Operacional</b>	<b>(184.959)</b>	<b>(10.524)</b>
<i>Margem Operacional (%)</i>	<i>(101%)</i>	<i>(3%)</i>
<b>Resultado Não Operacional</b>	<b>-</b>	<b>-</b>
<b>Resultado Financeiro</b>	<b>(934)</b>	<b>(1.065)</b>
<b>Lucro/Prejuízo Líquido</b>	<b>(185.892,89)</b>	<b>(11.589,30)</b>
<i>Margem Líquida (%)</i>	<i>(102%)</i>	<i>(3%)</i>

- A Marcobi registrou em julho de 2021 uma Receita bruta de R\$ 690.056,98 e, após efetuadas as deduções dos custos, o lucro bruto (resultado antes da contabilização das despesas administrativas gerais e financeiras) apresentou um saldo positivo de R\$ 75 mil.
- As Despesas administrativas recuaram 20% entre o período de junho e julho de 2021, devido a prorrogação de algumas despesas para o mês subsequente.
- Quanto às Margens de Desempenho, foi possível verificar uma retração no nível dos custos entre junho e julho de 2021, redução que destoou do total de receitas brutas geradas (superiores ao total do mês anterior), com percentuais de Margem Bruta que demonstraram -47% em junho de 2021 e 22% em junho de 2021, resultado auferido principalmente devido evolução da receita. Sendo assim, a Margem Operacional Líquida foi negativa com -3% em junho de 2021, porcentagem puxada pelas operações deficitárias, com receitas insuficientes para cobrir os custos e despesas da operação no mês analisado.
- Logo, após a contabilização das despesas administrativas, com pessoal e diversas, foi possível verificar a geração de prejuízos no período analisado, somando um total de R\$ 11 mil em julho de 2021, saldo esse que acumulou R\$ 855 mil para o exercício de 2021 até julho de 2021.

Fonte: informações fornecidas pela empresa e análises Excélia.

## INFORMAÇÕES CONTÁBEIS E FINANCEIRAS

### Índices de liquidez



Devido a não disponibilização dos Balanços Patrimoniais da competência agosto de 2021 até o fechamento deste RMA, os índices de liquidez que seguem foram calculados sobre os mês de julho de 2021 e mensuram a capacidade de pagamento da empresa frente às obrigações. São no total de 4 índices extraídos do Balanço patrimonial, então, de acordo com os demonstrativos contábeis da Marcobi de julho 2021, foram demonstrados índices insuficientes para a quitação de suas obrigações, bem como a dificuldade da Recuperanda em cumprir com as suas obrigações em todos os cenários. O endividamento total dos passivos apresentou R\$ 9,3 milhões em julho de 2021. A Recuperanda demonstrou no analisado pontos inferiores a 1 para todos os índices, demonstrando insuficiência para quitar as suas obrigações com os recursos contabilizados em julho de 2021:

Índices de liquidez (julho/21)		
Corrente	0,1902	Total de ativos de curto prazo para o total de passivo (obrigações) de curto prazo. Sem disponibilidade suficientes para quitar as obrigações no curto prazo.
Seca	0,1697	Este índice é similar com o de liquidez Corrente, entretanto, é subtraído o Estoque, sendo cauteloso nesse sentido, uma vez que os Estoques não apresenta o mesmo nível de liquidez que as demais contas desse grupo de ativos.
Imediata	0,0007	O índice de liquidez Imediata, analisa a situação de curto prazo das empresas, sendo um índice conservador que considera apenas o Disponível (Caixa, bancos, aplicações financeiras) para quitar as obrigações.
Geral	0,7150	Neste índice é considerado a situação da empresa no longo prazo. Este índice demonstrou a capacidade da Recuperanda quitar as obrigações no longo prazo.
Índices de solvência (julho/21)		
Endividamento	134%	Porcentual do ativo que é financiado com capital de terceiros
Endividamento	9.320.948,50	A Recuperanda esta insolvente. O Passivo é muito maior que o Ativo.

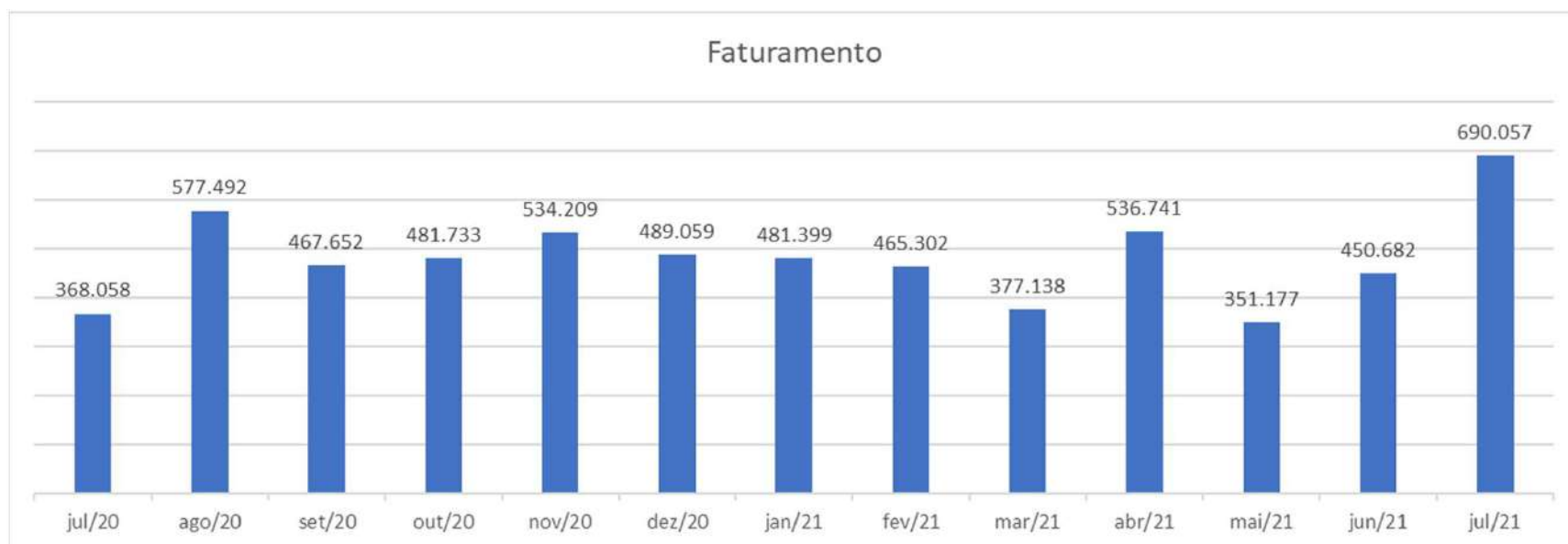
Fonte: informações fornecidas pela empresa e análises Excélia.

## INFORMAÇÕES CONTÁBEIS E FINANCEIRAS

## Faturamento



Até o fechamento deste RMA, a Recuperanda não havia disponibilizado o Demonstrativo de Resultados de agosto de 2021 para verificação do faturamento naquele mês. No mês de junho a recuperanda apresentou um faturamento R\$ 450 mil, totalizando R\$ 2,6 milhões acumulados no ano de 2021. No mês de julho a recuperanda apresentou um faturamento de R\$ 690 mil, totalizando R\$ 3,3 milhões. Entre junho e julho de 2021 foi demonstrada uma evolução de 53% em faturamentos. A Recuperanda não atualizou esta Administradora quanto aos principais clientes nos meses de maio e julho de 2021, logo, até o mês de abril de 2021 os principais clientes foram: Pietro Pedrazza Junior Eireli, FSP Comércio de Peças Para Veículos Ltda. e Aleman Comércio de Acessórios Moveleiros Eireli Epp.



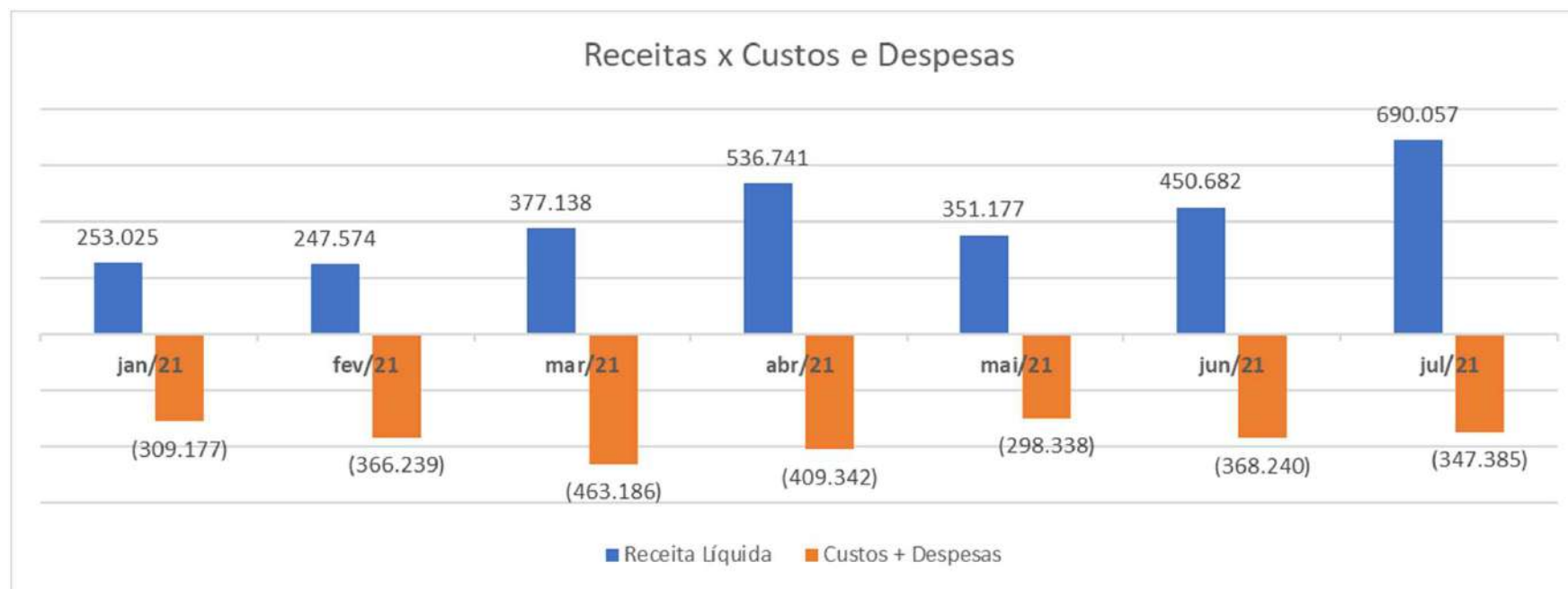
Fonte: informações fornecidas pela empresa e análises Excelia.

## ANÁLISE DA DEMONSTRAÇÃO DE RESULTADO

### Receitas x Custos e Despesas



Não foi possível atualizar as informações de Receitas x Custos e Despesas para o mês de agosto de 2021, devido ao não fornecimento desses dados por parte da Recuperanda até o fechamento deste RMA. Então, no mês de julho de 2021 foi possível verificar que a soma das Receitas geradas foram superiores aos custos e despesas.



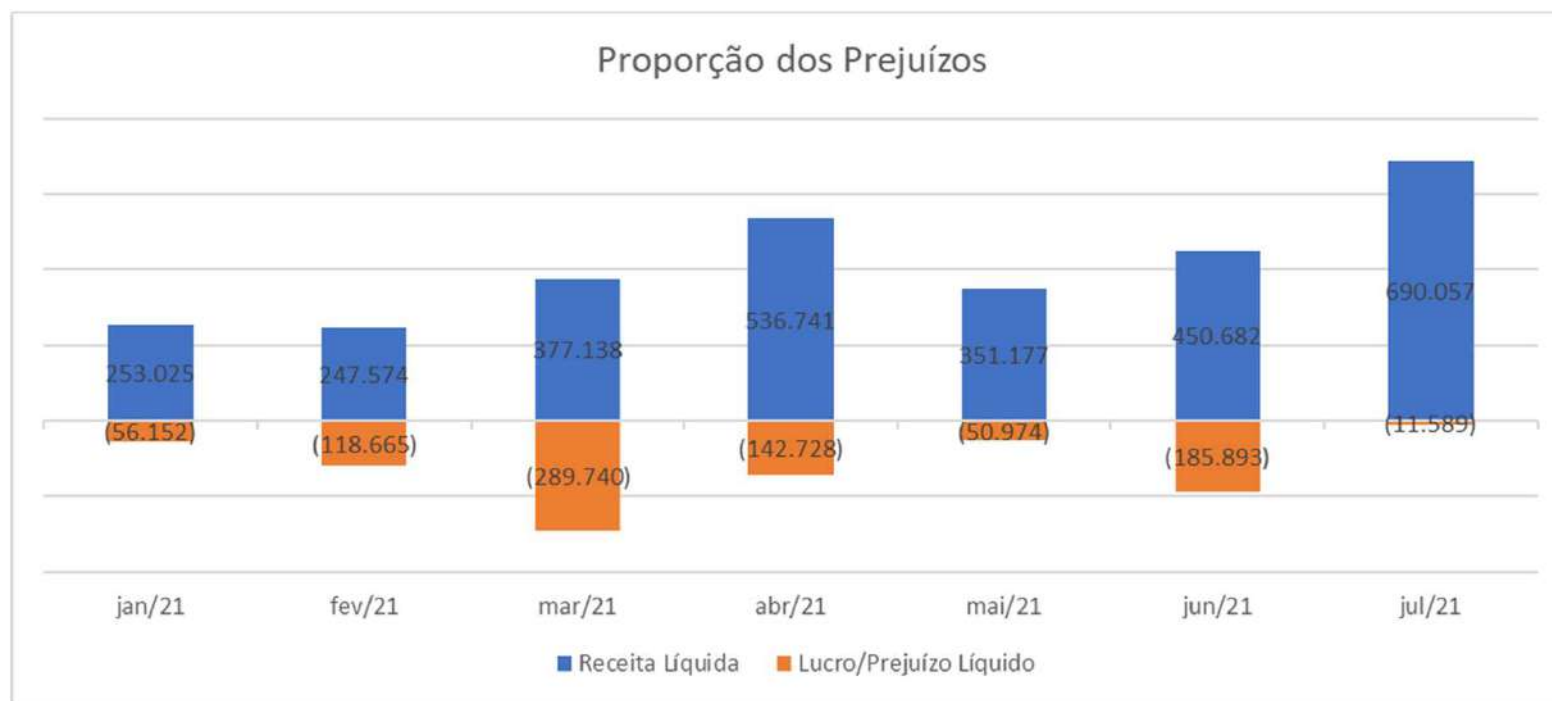
Fonte: informações fornecidas pela empresa e análises Excelia.



ANÁLISE DA DEMONSTRAÇÃO DE RESULTADO - MARCOBI  
**Receitas x Resultado**



Não foi possível atualizar as informações de Receitas x Resultado para o mês de agosto de 2021, devido ao não fornecimento desses dados por parte da Recuperanda até o fechamento deste RMA. Sendo assim, foi possível observar que no mês de julho de 2021 os prejuízos gerados foram de R\$ 11 mil, atingidos muito por conta dos custos e despesas operacionais superiores à receita líquida da Recuperanda, tornando a operação insustentável no período analisado.



Fonte: informações fornecidas pela empresa e análises Excélia.



## ANÁLISE DA DEMONSTRAÇÃO DE RESULTADO - GBP





## INFORMAÇÕES CONTÁBEIS E FINANCEIRAS - GBP

### Demonstração do resultado do exercício - DRE

DRE Consolidado (R\$)	jun21	jun21
<b>Receita bruta</b>	-	-
<b>Deduções</b>	-	-
<b>Receita Líquida</b>	-	-
<b>Custos</b>	67.056	-
Custo dos Produtos Vendidos	70.000	-
Material de Consumo e Produção	(2.944)	-
<b>Prejuízo Bruto</b>	67.056	-
<b>Margem bruta (%)</b>	-	-
<b>Despesas Administrativas</b>	-	(287)
Prestação de Serviços PJ	-	(287)
<b>Despesas com Pessoal</b>	(28.833,61)	(26.881,93)
Ordenados Sal. Gratif. Outras Rem. a Emp.	(19.746)	(20.204)
Encargos Sociais - FGTS	(1.899)	(2.023)
Despesas c/ Vale Transporte	-	-
Férias	(6.389)	(3.356)
Rescisões de Contrato	(184)	99
Horas Extras	(149)	(739)
DSR	(78)	(269)
13º Salários	-	-
Adicional Noturno	(389)	(389)
<b>EBITDA</b>	38.222	(27.169)
<b>Margem EBITDA (%)</b>	-	-
<b>Receitas Financeiras</b>	-	-
Rendimento de Aplicação Financeira	-	-
<b>Despesas Financeiras</b>	(103)	(107)
Despesas Bancárias	(103)	(107)
Juros e Encargos Financeiros	-	-
<b>Despesas Financeiras</b>	(750)	-
(-)Particip. De empregados	(750)	-
<b>Lucro/Prejuízo Líquido do Período</b>	37.369,73	(27.276,54)

Fonte: informações fornecidas pela empresa e análises Excélia.

- Até o fechamento deste RMA a Recuperanda não havia fornecido o demonstrativo contábil referente ao mês de agosto de 2021.
- Logo, a Recuperanda apresentou somente o DRE consolidado até o mês de julho de 2021, desta forma, foi possível verificar a inexistência de receitas nesse período, o que inviabiliza as análises das Margens: Bruta, EBITDA e Líquida, o que é de se esperar já que essa Recuperanda não é operacional.
- Em julho de 2021, foi possível notar que, devido não faturar, não houve a contabilização Custo.
- Entre os meses de junho e julho de 2021, o que também contribuiu com os prejuízos gerados pela Recuperanda foram as Despesas com Pessoal, principalmente os dispêndios com Ordenados, salários, gratificações e outras remunerações, que totalizaram R\$ 19.746,00 e R\$ 20.204,00 em junho de 2021 e julho de 2021 respectivamente.
- A Recuperanda gerou lucro contábil de R\$ 37 mil em junho de 2021 e prejuízo de R\$ 27 mil em julho, totalizando um saldo acumulado em prejuízos de R\$ 584 mil no exercício de 2021, até julho de 2021.

## INFORMAÇÕES CONTÁBEIS E FINANCEIRAS

### Índices de liquidez



Os índices de liquidez mensuram a capacidade de pagamento da empresa frente suas obrigações. São no total de 4 índices e são extraídas do Balanço patrimonial, sendo assim, índices inferiores a 1 indicam que a empresa não possui recursos em um determinado momento para honrar com os seus compromissos, fato esse evidenciado no mês de julho de 2021 para a Recuperanda GBP.

Já o índice de solvência demonstra que o passivo da Recuperanda representa mais de 30000% de seus ativos no mês de julho de 2021.

Não foi possível verificar os índices de liquidez para o mês de agosto de 2021, devido ao não fornecimento das informações contábeis por parte da Recuperanda até o fechamento deste RMA.

Índices de liquidez (julho/21)		
Corrente	0,0029	Total de ativos de curto prazo para o total de passivo (obrigações) de curto prazo. Sem disponibilidade suficientes para quitar as obrigações no curto prazo.
Seca	0,0000	Por não ter registro de estoque, não foi possível fazer esse índice.
Imediata	0,0029	Verifica-se que o índice de liquidez imediata tem o mesmo resultado que o índice de liquidez corrente porque o único ativo registrado é Disponível.
Geral	0,0029	Não foi possível fazer esta análise, pois não há registro de ativo não circulante e nem de passivo não circulante.
Índices de solvência (julho/21)		
Endividamento	33903%	Porcentual do ativo que é financiado com capital de terceiros
Endividamento	2.201.253,49	A Recuperanda esta insolvente. O Passivo é muito maior que o Ativo.

Fonte: informações fornecidas pela empresa e análises Excelia.



## ENDIVIDAMENTO - MARCOBI





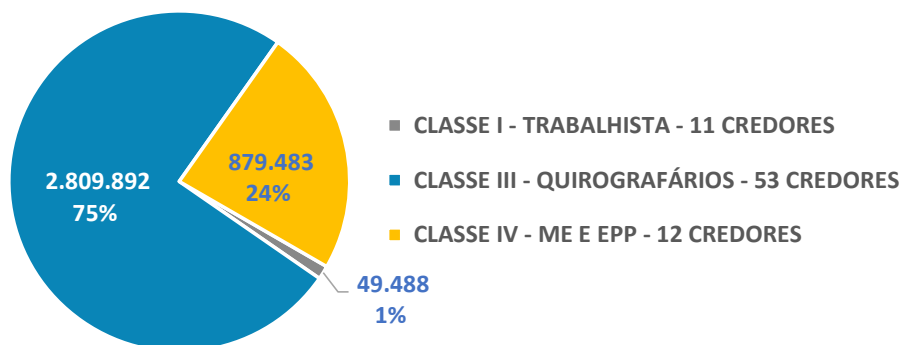
## ENDIVIDAMENTO MARCOBI

### Créditos sujeitos à recuperação judicial – 1ª Relação de credores

O Grupo Marcobi ajuizou pedido de recuperação judicial em março de 2020, apresentando um total de R\$ 3,7 milhões em créditos sujeitos a Recuperação Judicial. Deste total, 99,6% ou R\$ 3,7 milhões estavam em nome da Recuperanda Marcobi.

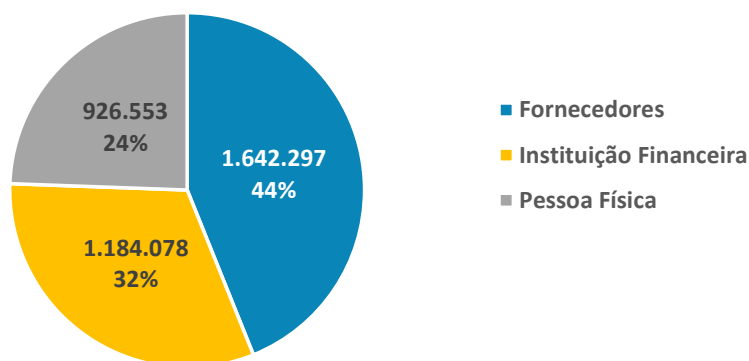
### Classe de Credores – 86 Credores

Valores em reais



### Credores por Tipo

Valores em reais



### Principais Credores

Credor	Classe	Valor (R\$)
PTM LOCACOES EPP	CLASSE IV - ME E EPP	813.000
GERVÁSIO DA SILVA	CLASSE III - QUIROGRAFÁRIOS	698.000
FRAM CAPITAL ATIVO FUNDO DE INVESTIMENTO	CLASSE III - QUIROGRAFÁRIOS	289.000
BF CAPITAL SECURITIZADORA S.A.	CLASSE III - QUIROGRAFÁRIOS	243.912
DANIELLE VIVIANE VALENTIN	CLASSE III - QUIROGRAFÁRIOS	165.000
JARAGUA EMPRESARIAL FOMENTO MERCANTIL LTDA	CLASSE III - QUIROGRAFÁRIOS	159.482
CONTINENTAL BANCO FOMENTO MERCANTIL LTDA	CLASSE III - QUIROGRAFÁRIOS	141.985
OLDFLEX COMERCIO E DISTRIBUICAO LTDA	CLASSE III - QUIROGRAFÁRIOS	133.451
LANA SECURITIZADORA S.A.	CLASSE III - QUIROGRAFÁRIOS	131.350
ITAU UNIBANCO S.A	CLASSE III - QUIROGRAFÁRIOS	85.000
NEO SOLUÇÕES FINANCEIRAS E DE PGTO EIRELI	CLASSE III - QUIROGRAFÁRIOS	75.000
ATS COLOR DO BRASIL LTDA	CLASSE III - QUIROGRAFÁRIOS	59.128
M CASSAB COMERCIO E INDUSTRIA LTDA	CLASSE III - QUIROGRAFÁRIOS	46.688
QUANTIQ DISTRIBUIDORA LTDA	CLASSE III - QUIROGRAFÁRIOS	46.482
MAXEPOXI INDUSTRIAL E COMERCIAL LTDA	CLASSE III - QUIROGRAFÁRIOS	43.726
VALOREM SECURITIZADORA DE CREDITO S.A.	CLASSE III - QUIROGRAFÁRIOS	43.720
NOVALATA BENEFICIAMENTO E COM. DE EMBAL.	CLASSE III - QUIROGRAFÁRIOS	39.045
BANCO BRADESCO S.A.	CLASSE III - QUIROGRAFÁRIOS	36.533
MME FOMENTO MERCANTIL LTDA	CLASSE III - QUIROGRAFÁRIOS	31.960
COLORMIX INDUSTRIA E COM DE PIGMENTOS LTDA	CLASSE III - QUIROGRAFÁRIOS	30.959
<b>OUTROS 56 CREDITORES</b>		<b>425.440</b>
<b>TOTAL</b>		<b>3.738.863</b>

Fonte: informações fornecidas pela empresa e análises Excélia. (1) O credor Banco Bradesco S.A. possui crédito em ambas recuperandas, porém o valor é apresentado na Marcobi, por ser esta a real detentora do débito.

## ENDIVIDAMENTO MARCOBI

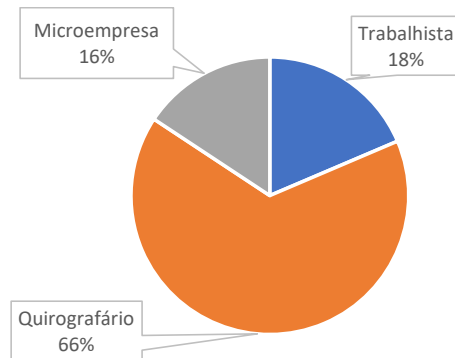
## Créditos sujeitos à recuperação judicial – 2ª Relação de Credores



Encerrada a fase administrativa, o passivo sujeito foi majorado para a ordem de R\$ 6,18 MM. Os principais credores da Marcobi são quirografários (classe III), com dívida de aproximadamente R\$ 6,05MM.

Natureza	Créditos em R\$		Créditos em US\$		Créditos em EUR		Crédito Total em R\$			
	# credores	R\$ mil	# credores	US\$ mil	# credores	EUR mil	# credores	% credores	R\$ mil	% R\$ mil
Trabalhista	13	105	-	-	-	-	13	19%	105	1,7%
Quirografário	46	3.773	-	-	-	-	46	66%	3.773	61%
Microempresa	11	2.306	-	-	-	-	11	16%	2.306	37,3%
<b>Total</b>	<b>70</b>	<b>6.184</b>	<b>-</b>	<b>-</b>	<b>-</b>	<b>-</b>	<b>70</b>	<b>100%</b>	<b>6.184</b>	<b>100%</b>

## Divisão dos credores



## Relação dos principais credores

Credor	Valor em R\$ (mil)	Classe	% Classe
PTM Locações EPP	2.273	IV	99%
Itaú Unibanco S.A.	833	III	22%
Gervásio da Silva	849	III	23%
Fram Capital Ativo Fundo de Investimento	289	III	8%
Danielle Viviane Valentin	165	III	4%
BF Capital Securitizadora S.A.	274	III	7%

Fonte: informações fornecidas pela empresa e análises Excélia.

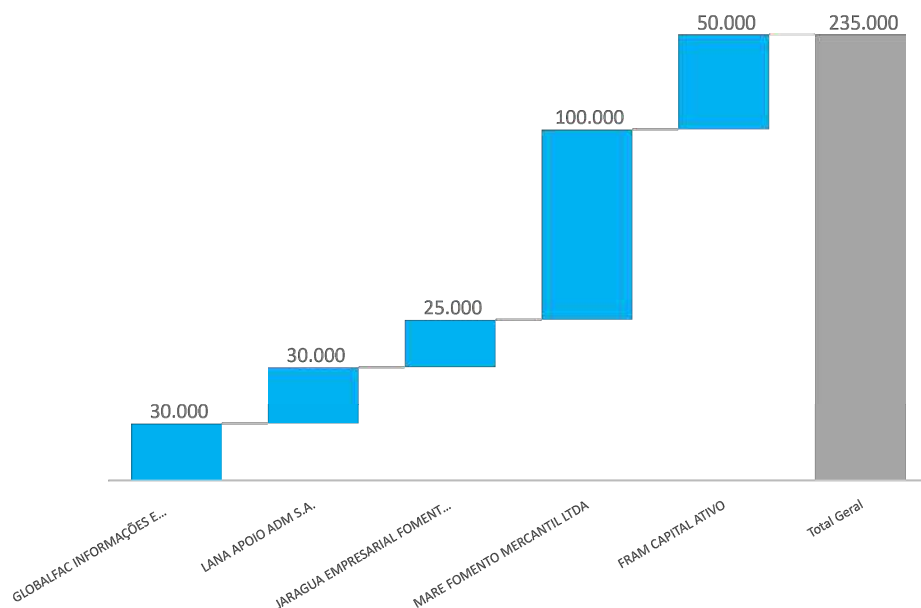
ENDIVIDAMENTO MARCOBI  
**Créditos não sujeitos à recuperação judicial**



A Recuperanda informou créditos originados após o pedido de Recuperação Judicial compostos por FIDC's no montante de R\$ 235 mil. Observa-se que o principal credor é a Mare Fomento Mercantil LTDA., representando 43% de tal dívida contraída após o pedido de recuperação judicial.

Até o momento não foram informados créditos fiscais pelas Recuperandas, tampouco aqueles indicados no art. 49, §2º da Lei 11.101/05.

Créditos Posteriores ao Pedido de RJ - Valor (R\$)



FIDC	Valor (R\$)
GLOBALFAC INFORMAÇÕES E FOMETO MERCANTIL LTDA	30.000
LANA APOIO ADM S.A.	30.000
JARAGUA EMPRESARIAL FOMENTO MERCANTIL LTDA	25.000
MARE FOMENTO MERCANTIL LTDA	100.000
FRAM CAPITAL ATIVO	50.000
<b>Total Geral</b>	<b>235.000</b>



## ENDIVIDAMENTO MARCOBI

### Créditos com partes relacionadas

#### Gervásio da Silva

Sócio e administrador da GBP.  
Foi arrolado como credor da Marcobi na Classe III, pelo valor de R\$ 698.000,00 oriundo de operação de mútuo.

#### Funcionários Marcobi

Dos 11 credores indicados na Classe I da relação de credores da GBP, 6 deles são atuais funcionários da empresa.



#### Nota

De acordo com a lista de credores apresentada pela Recuperanda e analisada pela Administradora Judicial, as pessoas aqui constantes são funcionários e/ou sócio e estão arroladas como credores na Recuperação Judicial.



## ENDIVIDAMENTO - GBP





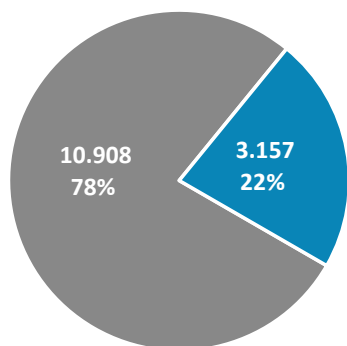
## ENDIVIDAMENTO GBP

### Créditos sujeitos à recuperação judicial - 1ª Relação de Credores

O Grupo Marcobi ajuizou pedido de recuperação judicial em março de 2020, apresentando um total de R\$ 3,7 milhões em créditos sujeitos a Recuperação Judicial. Deste total, 0,4% ou R\$ 14 mil estavam em nome da Recuperanda GBP, sendo todos sujeitos à RJ.

### Classe de Credores – 9 Credores

Valores em reais



- CLASSE I - TRABALHISTA - 8 CREDITORES
- CLASSE III - QUIROGRAFÁRIOS - 1 CREDOR

### Principais Credores – Pessoas Físicas

Credor	Classe	Valor (R\$)
ALEXANDRE SOARES DE OLIVEIRA	CLASSE I - TRABALHISTA	1.477
DANIELLE VIVIANE VALENTIN	CLASSE III - QUIROGRAFÁRIOS	3.157
EDMILSON LEAL ANDRADE	CLASSE I - TRABALHISTA	2.232
GENILSON LEAO DA SILVA	CLASSE I - TRABALHISTA	1.571
JAQUELINE MIRANDA DE MELO SANTOS	CLASSE I - TRABALHISTA	1.645
JAQUELINE NASCIMENTO BATISTA	CLASSE I - TRABALHISTA	593
KAROLINE BARBOSA DA SILVA	CLASSE I - TRABALHISTA	810
LUZIA TELES DE MENEZES	CLASSE I - TRABALHISTA	1.854
MANOEL FELICIANO DA COSTA	CLASSE I - TRABALHISTA	726
<b>Total</b>		<b>14.065</b>

Fonte: informações fornecidas pela empresa e análises Excélia.

## ENDIVIDAMENTO GBP

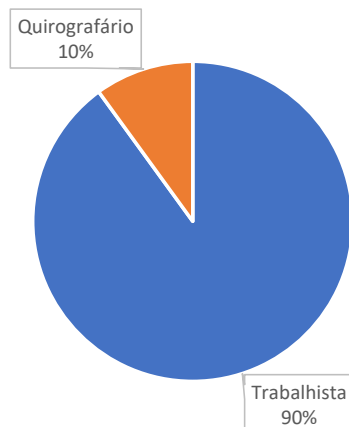
## Créditos sujeitos à recuperação judicial – 2ª Relação de Credores



O principal credor da GBP é quirografário (Classe III), com dívida de pouco mais de R\$ 26 mil

Natureza	Créditos em R\$		Créditos em US\$		Créditos em EUR		Crédito Total em R\$			
	# credores	R\$ mil	# credores	US\$ mil	# credores	EUR mil	# credores	% credores	R\$ mil	% R\$ mil
Trabalhista	9	19	-	-	-	-	9	90%	19	42%
Quirografário	1	26	-	-	-	-	1	10%	26	58%
Microempresa	-	-	-	-	-	-	-	-	-	-%
<b>Total</b>	<b>10</b>	<b>45</b>	<b>-</b>	<b>-</b>	<b>-</b>	<b>-</b>	<b>10</b>	<b>100%</b>	<b>45</b>	<b>100%</b>

## Divisão dos credores



## Relação dos principais credores

Credor	Valor em R\$ (mil)	Classe	% Classe
Banco Bradesco S.A.	26,3	III	100%
Jaqueline Miranda de Melo Santos	5,8	I	31%
Danielle Viviane Valentin	3,6	I	19%
Luzia Teles de Menezes	1,9	I	10%
Edmilson Leal Andrade	1,9	I	10%
Alexandre Soares de Oliveira	1,6	I	9%

Fonte: informações fornecidas pela empresa e análises Excélia.



## ENDIVIDAMENTO GBP

**Créditos com partes relacionadas****Danielle Viviane Valentim**

Ex-gerente da Marcobi.

Foi arrolada como credora da GBP e da Marcobi na Classe III, pelos valores de R\$ 3.156,70 e R\$ 165.000,00, respectivamente, oriundos de operação de mútuo.

**Alexandre Soares de Oliveira**

Responsável pelo setor Comercial da GBP.

Foi arrolado como credor da GBP na Classe I, pelo valor de R\$ 1.477,45.

**Funcionários GBP**

Dos 8 credores indicados na Classe I da relação de credores da GBP, 5 deles são atuais funcionários da empresa.

**Nota**

De acordo com a lista de credores apresentada pela Recuperanda e analisada pela Administradora Judicial, as pessoas aqui constantes são funcionários e/ou sócio e estão arroladas como credores na Recuperação Judicial.



## ANÁLISE DE FLUXO DE CAIXA E PROJEÇÕES – MARCOBI (GBP NÃO POSSUI FLUXO DE CAIXA)



## INFORMAÇÕES CONTÁBEIS E FINANCEIRAS

## Fluxo de Caixa

A Recuperanda apresentou o Relatório de Fluxo de Caixa atualizado para os meses de janeiro a maio de 2021, permanecendo pendentes os dados referentes ao mês de junho de 2021, sendo assim, ao final de maio de 2021, a Marcobi apresentava um saldo em caixa nulo.



FLUXO DE CAIXA (R\$)	jan/21	fev/21	mar/21	abr/21	mai/21
<b>ENTRADAS</b>	<b>430.605</b>	<b>486.096</b>	<b>412.311</b>	<b>401.448</b>	<b>260.799</b>
<b>MÃO-DE-OBRA</b>	<b>34.111</b>	<b>36.514</b>	<b>30.224</b>	<b>58.088</b>	<b>48.981</b>
GASTO COM PESSOAL	34.111	36.514	30.224	58.088	48.981
<b>DESPESAS GERAIS</b>	<b>403.286</b>	<b>449.248</b>	<b>382.420</b>	<b>336.294</b>	<b>218.883</b>
<b>OPERACIONAL</b>	<b>1.508</b>	<b>1.935</b>	<b>4.220</b>	<b>4.250</b>	<b>4.858</b>
Despesa Energia	-	-	2.100	2.513	2.653
Vale Transporte	1.508	1.935	2.119	1.737	2.205
<b>ADMINISTRATIVO</b>	<b>24.577</b>	<b>48.200</b>	<b>28.303</b>	<b>59.672</b>	<b>44.890</b>
Água	867	973	775	373	350
Assistência Médica	6.018	2.600	3.551	6.065	6.065
Despesa com Cartório	-	-	-	-	-
Despesas Jurídicas	-	3.250	835	8.500	-
Doações	431	2.801	2.005	-	-
Manutenção Predial	303	1.001	1.529	2.109	1.116
Material de Limpeza	734	492	538	969	330
Operacional	-	-	-	-	-
Outras Despesas	3.215	3.070	2.470	8.662	14.305
Seguros	-	190	377	-	183
Sindicato	21	21	21	-	21
Telefonia	608	1.017	936	1.965	1.760
Terceiros	12.379	32.785	15.266	31.029	20.760
<b>FINANCEIRO</b>	<b>367.298</b>	<b>390.024</b>	<b>335.583</b>	<b>260.034</b>	<b>162.723</b>
Capital de Giro	-	-	-	10.000	-
Cartão de Crédito	-	-	5.579	-	-
Juros de Desconto & Fomento	27.111	29.931	29.815	24.784	12.537
Taxas e Tarifas Bancárias	187	93	189	250	186
Fomento	340.000	360.000	300.000	225.000	150.000
<b>FRETE DE VENDAS &amp; EMBALAGENS</b>	<b>7.740</b>	<b>6.926</b>	<b>12.151</b>	<b>10.176</b>	<b>6.412</b>
Frete	3.678	4.601	8.055	7.056	3.402
Embalagens	4.062	2.325	4.096	3.120	3.010
<b>COMISSÃO</b>	<b>2.163</b>	<b>2.163</b>	<b>2.163</b>	<b>2.163</b>	-
<b>SALDO</b>	-	<b>6.793</b>	<b>334</b>	<b>333</b>	<b>7.066</b>
<b>SALDO INICIAL</b>	<b>6.792</b>	-	<b>0</b>	<b>333</b>	<b>0</b>
<b>TOTAL</b>	-	<b>0</b>	<b>333,49</b>	<b>0</b>	<b>7.065,70</b>

Fonte: informações fornecidas pela empresa e análises Excelia.

- O Fluxo de Caixa demonstrado ao lado refere-se ao período de janeiro a maio de 2021, conforme disponibilizado pela Recuperanda. Nesse período, foi possível observar um valor médio de entradas de R\$ 398.251,78 contra uma média de R\$ 358.026,44 em saídas.
- Não foi possível fazer as análises para verificar quais foram as principais entradas do período, pois não foram demonstrados quais os valores que compuseram esse montante.
- Nas Despesas administrativas, as contas que apresentaram maior representatividade foram as despesas financeiras com um valor médio de R\$ 303.132,54. Foi possível observar uma média de 76% das entradas destinadas aos pagamentos de Despesas financeiras e que a Recuperanda destinou 69% das entradas para realizar o pagamento de Fomento.
- A Marcobi demonstrou saldos positivos nos meses de fevereiro de 2021 com R\$ 333,49 e abril de 2021 como R\$ 7.066,02. O Resultado anual de geração de caixa até abril de 2021 foi nulo.



ANEXOS





ANEXOS  
Fotos coletadas na visita de constatação de atividades de 26/10/2021



## MARCOBI

### 1. Endividamento

- Relatório do endividamento fiscal atualizado;
- Contas a Receber detalhado;
- Contas a pagar detalhado;
- Relação atualizada dos créditos não sujeitos.

### 2. Informações Financeiras e Contábeis

- Documentação contábil com as devidas aberturas de contas da competência de agosto de 2021;
- Esclarecer o porquê de a contabilização de estoques não está variando entre os meses de dezembro de 2020 e agosto de 2021;
- Relação com todos os clientes ativos nos meses de março, abril, maio, junho, julho e agosto de 2021;
- Cópia da Folha de Pagamento de setembro de 2020 a agosto de 2021;

### 1. Outros

- Certidão de inteiro teor/ficha cadastral da JUCESP – não localizado nos autos.

## GBP

### 1. Endividamento

- Relação de créditos não sujeitos à recuperação judicial atualizado;

### 2. Informações Financeiras e Contábeis

- Documentação contábil com as devidas aberturas de contas da competência de agosto de 2021;
- Relatório dos principais fornecedores mensal para o ano de 2020, janeiro a agosto de 2021;
- Abertura das contas do Balanço Patrimonial e Demonstrativo de Resultados de janeiro a agosto de 2021;
- Fluxo de caixa mensal para o ano de 2020, janeiro a agosto de 2021.
- Cópia da Folha de Pagamento de setembro de 2020 a agosto de 2021;

### 3. Outros

- Certidão de inteiro teor/ficha cadastral da JUCESP - não localizado nos autos.
- Certidões dos cartórios de protesto – não localizada nos autos, apenas as certidões da Marcobi foram localizadas.
- Relação das ações judiciais - não localizada nos autos, apenas as certidões da Marcobi foram localizadas.

## ANEXOS

### Remuneração da Administradora Judicial



Em decisão proferida em 20/10/2020 (fls. 951/952), o MM. Juízo fixou os honorários provisórios da Administradora Judicial, devidos desde a juntada do termo de compromisso até a aprovação do Plano de Recuperação Judicial, incluídas custas, tributos, diligências e outras despesas em virtude dos trabalhos realizados, no valor de R\$ 6.600,00 (seis mil e seiscentos reais) mensais.

**As Recuperandas não têm pago os honorários da Administração Judicial há pelo menos 04 meses, o que merecerá comunicação ao Juízo.**

O cronograma de pagamentos dos honorários da Administradora Judicial obedece o seguinte:

Descrição	Valor	Vencimento	Status	Observações
Out/20	R\$ 6.600,00 + R\$ 2.200,00	30/10/2020	Pago	Parcela de out + 1/3 parcela de set
Nov/20	R\$ 6.600,00 + R\$ 2.200,00	30/11/2020	Pago	Parcela de nov + 1/3 parcela de set
Dez/20	R\$ 6.600,00 + R\$ 2.200,00	30/12/2020	Pago	Parcela de dez + 1/3 parcela de set
Jan/21	R\$ 6.600,00	30/01/2021	Pago com atraso	
Fev/21	R\$ 6.600,00	28/02/2021	Pago com atraso	
Mar/21	R\$ 6.600,00	31/03/2021	Pago com atraso	
Abr/21	R\$ 6.600,00	30/04/2021	Pago com atraso	
Mai/21	R\$ 6.600,00	30/05/2021	Pago com atraso	
Jun/21	R\$ 6.600,00	30/06/2021	Pendente	
Jul/21	R\$ 6.600,00	31/07/2021	Pendente	
Ago/21	R\$ 6.600,00	30/08/2021	Pendente	
Set/21	R\$ 6.600,00	30/09/2021	Pendente	

## ANEXOS

## Cronograma processual – contabilizado em dias corridos



Data	Evento	Lei 11.101/05
20/03/2020	Ajuizamento do Pedido de Recuperação Judicial	
11/08/2020	Deferimento do Processamento do Pedido de Recuperação Judicial	art. 52, inciso I, II, III, IV e V e §1º
14/08/2020	Publicação do deferimento no D.O.	
15/09/2020	Apresentação do Relatório inicial (30 dias após a publicação de deferimento da RJ)	
13/09/2020	Indicação de mediador pelas partes (30 dias após a publicação de deferimento da RJ) – as Recuperandas dispensaram a realização de mediação em petição de 02/10/2020	
22/09/2020	Publicação do 1º Edital pelas devedoras	art. 52, §1º
07/10/2020	Fim do prazo para apresentar habilitações e divergências ao AJ (15 dias após a publicação do 1º Edital)	art. 7º, §1º
09/10/2020	Apresentação do Plano de Recuperação ao Juízo (60 dias após a publicação do deferimento da RJ)	art. 53
26/01/2021	Apresentação da segunda relação de credores pelo AJ (45 dias após a apresentação de habilitações/divergências)	art. 7º, §2º
04/03/2021	Publicação de aviso sobre o recebimento do PRJ no D.O. e da segunda relação de credores (2º Edital)	art. 53, § único e art. 7º, §2º
15/03/2021	Fim do prazo para apresentar impugnações ao Juízo (10 dias após a publicação do 2º Edital)	art. 8º
05/04/2021	Fim do prazo para apresentar objeções ao PRJ (30 dias após a publicação do 2º Edital ou 30 dias após a publicação de aviso sobre o recebimento do PRJ)	art. 53, § único art. 55, § único
	Publicação do Edital de convocação para votação do PRJ - Assembleia Geral de Credores (15 dias de antecedência da realização da AGC)	art. 36
	1ª Convocação da Assembleia Geral de Credores	art. 36, I
	2ª Convocação da Assembleia Geral de Credores	art. 36, I
	Prazo limite para votação do PRJ em AGC (150 dias após o deferimento da RJ), prorrogado em razão do recesso	art. 56, §1º
09/08/2021	Fim do prazo de suspensão do curso da prescrição de ações e execuções contra as devedoras (prorrogado por mais 180 dias)	art. 6º, §4º
	Homologação do PRJ e concessão da RJ	art. 58
	Fim do prazo da RJ, se cumpridas todas as obrigações previstas no PRJ (2 anos após a concessão da RJ)	art. 61

Eventos ocorridos

Eventos pendentes



## Contato

**Maria Isabel Fontana**

isabel.fontana@excelia.com.br



[www.excelia.com.br](http://www.excelia.com.br)

[www.excelia-aj.com.br](http://www.excelia-aj.com.br)

[rj.marcobi@excelia.com.br](mailto:rj.marcobi@excelia.com.br)



[/excelia-consultoria-negócios](https://www.linkedin.com/company/excelia-consultoria-negocios)