



**NOSSA MISSÃO  
GERAR VALOR.**

**NOSSA VISÃO  
CONHECER. TRANSFORMAR. RESOLVER.**



## **RELATÓRIO MENSAL DE ATIVIDADES - RMA**

### **GRUPO MARCOBI**

**Processo nº: 1001489-25.2020.8.26.0529**

**2ª Vara Regional de Competência Empresarial e de Conflitos  
Relacionados à Arbitragem da 1ª RAJ - Foro Especializado da 1ª RAJ**

**Competência: março e abril de 2021**

São Paulo, 30 de junho 2021

# ÍNDICE

05	EVENTOS RELEVANTES
08	VISÃO GERAL DAS RECUPERANDAS
17	INFORMAÇÕES CONTÁBEIS/FINANCEIRAS
29	ANÁLISE DE DEMONSTRAÇÃO DE RESULTADOS
38	ENDIVIDAMENTO
47	FLUXO DE CAIXA
49	ANEXOS

## INTRODUÇÃO - RELATÓRIO MENSAL DE ATIVIDADES

Trata-se de pedido de Recuperação Judicial distribuído por Marcobi Indústria e Comércio EIRELI e GBP Comércio, Importação e Exportação de Componentes para Metalização Ltda. EPP, em conjunto denominadas Grupo Marcobi ou Recuperandas, em 20/03/2020, perante a 2ª Vara Regional de Competência Empresarial e de Conflitos Relacionados à Arbitragem da 1ª RAJ sob o número 1001489-25.2020.8.26.0529, cujo processamento foi deferido em 11/08/2020 (fls. 464/471), tendo sido nomeada como Administradora Judicial a Excelia Consultoria e Negócios Ltda. ("Excelia").

Em atenção ao art. 22, inciso II, alíneas "a" e "c", da Lei nº 11.101/05, o presente Relatório Mensal de Atividades "RMA" reproduz os atos de fiscalização das atividades das Recuperandas dos meses referências março e abril de 2021, diante do considerável atraso do envio das informações contábeis e financeiras disponibilizados pelas Recuperandas. A Administradora Judicial realizou a visita de constatação de atividades à sede das Recuperandas em 24/06/2021.

Diante da ausência de decisão ou deliberação sobre eventual consolidação substancial, as informações são reportadas individualmente, por Recuperanda, conforme identificado no cabeçalho ou divisória de cada página a seguir.

Por fim, a Excelia informa que o presente RMA respeita a padronização recomendada pelo Comitê de Enfrentamento dos Impactos da Covid-19 e aprovada pela Corregedoria Geral da Justiça, conforme Comunicado CG nº 786/2020 (Processo nº 2020/75325), disponibilizado no DJE em 01/09/2020.



## EVENTOS RELEVANTES



## EVENTOS RELEVANTES

### Principais eventos processuais



- Em 28/05/2021 (fls. 1638/1693), foi apresentado o último RMA, de competência dos meses de janeiro e fevereiro de 2021. Apesar dos recorrentes atrasos tanto na disponibilização de documentação como no pagamento de honorários da Administradora Judicial, as Recuperandas vêm tentando cumprir com seus deveres legais.
- Desde o último RMA, aguarda-se julgamento do recurso de agravo de instrumento do credor PTM Locações em face da decisão de fls. 1532/1533, que reconheceu a necessidade de registro da alienação fiduciária em garantia como requisito para reconhecimento da não sujeição do crédito aos efeitos da Recuperação Judicial. O MM. Juízo manteve a decisão agravada.

#### Outras informações relevantes:

- A Administradora Judicial rememora aos srs. Credores que procedam às eventuais habilitações e impugnações de crédito em autos apartados aos da Recuperação Judicial. A petição inicial deve ser distribuída por dependência ao processo de Recuperação Judicial, nos exatos termos do Comunicado CG 219/2018, sob pena de rejeição. Tal medida colabora com o bom andamento do processo e evita lentidão no julgamento.

#### Próximos passos

- Constatada a apresentação de objeções ao plano de recuperação judicial, será oportunamente convocada Assembleia Geral de Credores para votação do Plano de Recuperação Judicial. Referida convocação será amplamente publicizada tanto nos autos da Recuperação Judicial quanto em jornais de grande circulação.
- O cronograma atualizado da Recuperação Judicial consta na seção “Anexos” desse Relatório, página 52.



## EVENTOS RELEVANTES

### Principais eventos operacionais e financeiros

#### Análise global das informações fornecidas pelas Recuperandas até a presente data

##### Marcobi

- Em 24/06/2021 esta Administradora Judicial diligenciou até a sede das Recuperandas para obter registros fotográficos e constatar as atividades das empresas, que seguem na seção “Anexos” deste RMA.
- A Recuperanda Marcobi (operacional) não está operando com 100% da sua capacidade. Muito embora venha recebendo novos pedidos por parte de seus clientes, a falta de matéria prima continua afetando diretamente a produção.
- Por essa razão, conforme os registros fotográficos, as Recuperandas encontravam-se com ritmo baixo de trabalho com poucos funcionários.
- No período analisado, a Marcobi evidenciou um saldo médio de R\$ 1,5 milhão em Ativos com realização no curto prazo, desses ativos 88% estão classificados como Créditos com os direitos de recebíveis junto à Recuperanda GBP Comércio como maior parte.
- Em março de 2021, os Empréstimos e financiamentos apresentaram um saldo de R\$ 6,8 milhões e representaram 72% do total de passivos da Recuperanda. Em abril de 2021 a dívida com Empréstimos e financiamentos apresentou um aumento de R\$ 160 mil.
- A Marcobi apresentou índices de liquidez insuficientes para quitação de seus passivos médios de R\$ 8,89 milhões no período analisado.
- No período analisado, a Marcobi continuou registrando prejuízos contábeis, evidenciando saldos de custos e despesas organizacionais maiores que as receitas brutas auferidas.
- Quanto ao número de colaboradores, foram apresentadas variações ínfimas no período analisado.

##### GBP

- A GBP não possui Receita contábil, por ser sociedade criada para concentrar folha de pagamentos, inviabilizando qualquer análise operacional e comparação de desempenho com outros períodos.
- Os Ativos da Recuperanda registraram em março e abril de 2021 um valor total de R\$ 6,4 mil, saldo composto por disponibilidades monetárias que totalizaram R\$ 6.456,34, todos registrados no circulante da empresa.
- No Passivo circulante, as rubricas de maiores representatividades foram a de Fornecedores com R\$ 948 mil em março de 2021 e R\$ 1,1 milhão em abril de 2021, sem a abertura desta conta. Os Créditos junto a Marcobi com R\$ 866,6 mil em março de 2021 e R\$ 892,9 mil em abril de 2021, um total de 46% e 43% respectivamente do total do grupo “a pagar”.
- O quadro de colaboradores apresentou variações ínfimas no período analisado.



## VISÃO GERAL DAS RECUPERANDAS





## Resumo do Grupo Marcobi

O Grupo Marcobi atua na indústria voltada para o desenvolvimento, produção e comercialização de produtos químicos tais como: tintas e vernizes industriais, desmoldantes para poliuretano e composites, diluentes específicos, corantes líquidos, concentrados de pigmentos e outros. Os produtos são indicados para aplicação em substratos, tais como, metais; vidros; plásticos e madeiras, abrangendo segmentos de mercado como o moveleiro, de cosméticos, de implementos agrícolas e metal-mecânica, calçadista, automotivo, eletroeletrônicos, metalização em alto vácuo, imobiliário, entre outros.

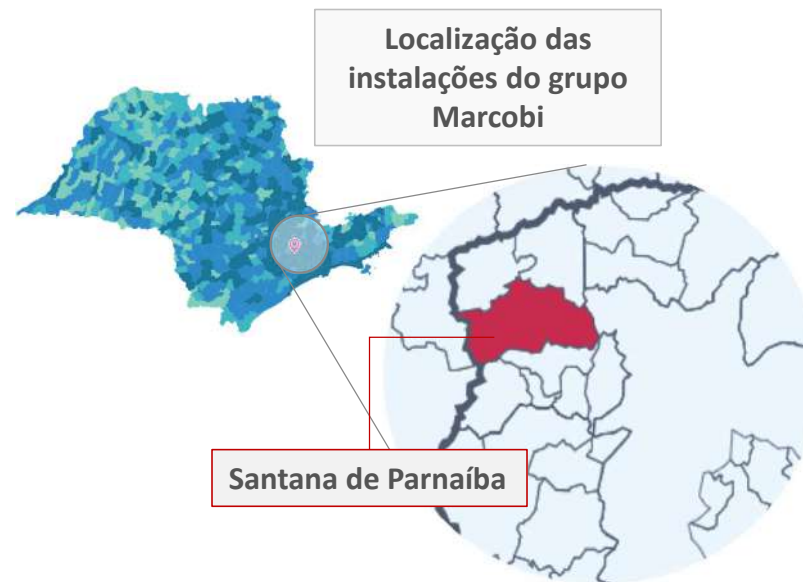
### GRUPO MARCOBI

Marcobi Indústria e Comércio EIRELI

Em recuperação judicial

GBP Indústria, Comércio, Importação e Exportação de componentes para metalização Ltda. - EPP

Em recuperação judicial



Fonte: informações fornecidas pela empresa e análises Excélia.

## VISÃO GERAL DAS RECUPERANDAS

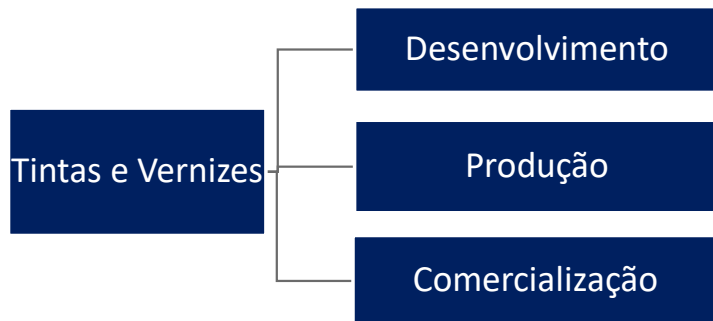
**Principais clientes - Marcobi**

A Recuperanda apresentou uma relação atualizada do Contas a Receber com os principais clientes para os meses de março e abril de 2021, sendo assim, foi disponibilizada uma relação somente com os 10 principais clientes com um total de R\$ 138 mil. Não foi apresentada a relação completa com todos os clientes ativos.

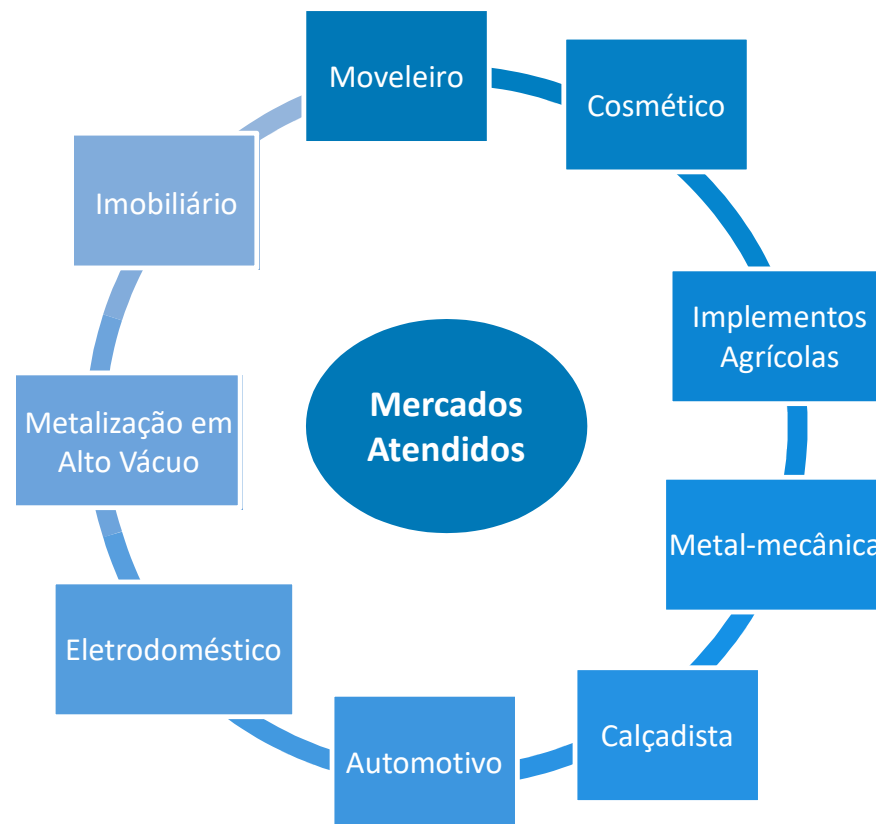
<b>Clientes</b>	<b>Valor (R\$)</b>	<b>Participação</b>
PIETRO PEDRAZZA JUNIOR EIRELI	26.028	19%
FSP COMERCIO DE PECAS PARA VEICULOS LTDA	23.775	17%
ALEMAN COMERCIO DE ACESSORIOS MOVELEIROS EIRELI EPP	13.675	10%
ACERO INDUSTRIA E COMERCIO DE PEÇAS AUTOMOTIVAS LTDA - CNPJ	12.801	9%
PISOBOR PISOS DE BORRACHA LTDA	11.960	9%
Estanislau Ghiraldi Filho - ME	11.469	8%
LP&LP	10.617	8%
L. BERTOLLA & CIA LTDA EPP	9.372	7%
JLA - Mobiliaria & Comunicação Visual Ltda	9.304	7%
GRAMPAR LTDA ME	9.304	7%
<b>TOTAL</b>	<b>138.306</b>	<b>100%</b>

Fonte: informações fornecidas pela empresa e análises Excelia.

VISÃO GERAL DAS RECUPERANDAS  
**Estudo de mercado**



Da plataforma Bing  
 © GeoNames, Microsoft, TomTom

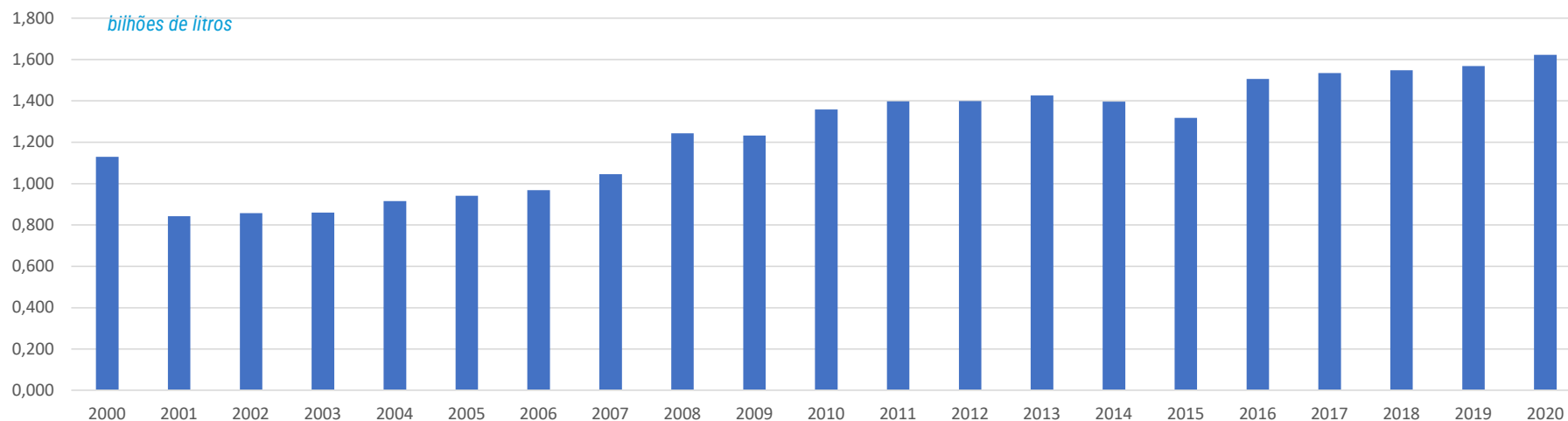


Fonte: informações fornecidas pela empresa e análises Excelia.

VISÃO GERAL DAS RECUPERANDAS  
Estudo de mercado

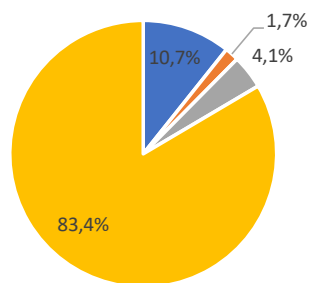


**Volume de Produção de Tintas no Brasil – desde o início do século, o Brasil apresentou crescimento significativo na produção de tintas, porém, durante a crise de 2015-16, o volume caiu para valores próximos ao início da década. Em 2020, o crescimento foi de 3% em relação ao ano anterior.**



**Segmento da Produção de Tintas Brasil - 2020**

bilhões de litros



■ Indústria Geral ■ Indústria Automotiva ■ Repintura ■ Imobiliária

- O Brasil é um dos cinco maiores mercados mundiais para tintas;
- Fabricam-se no país tintas destinadas a todas as aplicações;
- Há centenas de fabricantes, de grande, médio e pequeno porte, por todo território brasileiro. Os dez maiores fabricantes respondem por 75% do total de vendas;
- Os grandes fornecedores de matéria-prima estão presentes no país, de modo direto ou por meio de seus representantes, juntamente com empresas nacionais.

VISÃO GERAL DAS RECUPERANDAS

**Principais dificuldades: além das dificuldades já relatadas desde a distribuição da Recuperação Judicial, a escassez de matéria prima atualmente é um dos maiores problemas da Recuperanda Marcobi**



Em razão da crise econômica enfrentada pelo Brasil desde meados de 2015 e durante os anos de 2016 a 2018, houve brusca queda no consumo interno, agravada pelo aumento de inadimplências e falências de clientes da Marcobi.

Diante desse cenário, a Marcobi se insere no processo de crise e deixa de honrar seus compromissos tempestivamente.

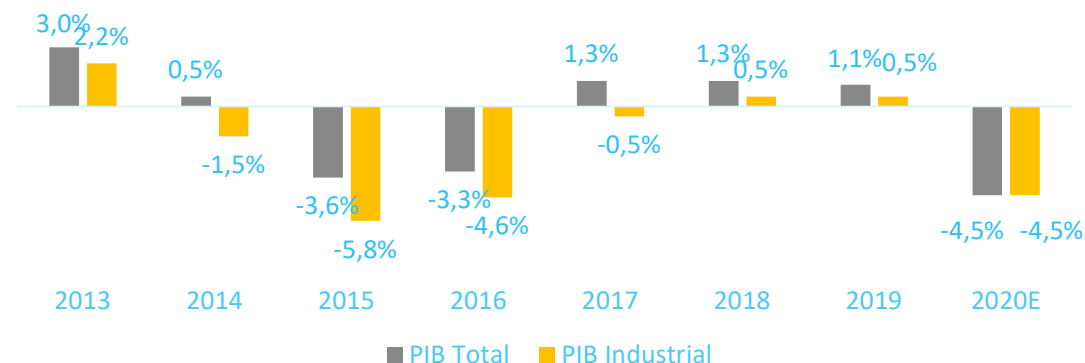
Com os primeiros apontamentos de protestos, os bancos suspenderam as linhas de crédito do grupo, que recorreu a fundos de investimento e *factoring*.

O custo financeiro para manutenção das operações de capital de giro versus a diminuição no consumo inviabilizou o pagamento das linhas de crédito contratadas e fragilizou as operações do grupo e culminou na presente crise ainda não superada pelas Recuperandas.

O mercado mantém uma postura de otimismo cauteloso para 2021. Acredita-se que o segmento permanecerá aquecido, com um crescimento das vendas de tintas similar ao PIB que, com as projeções atuais, pode chegar a uma alta em torno de 3%, de acordo com o presidente-executivo da Abrafati, Luiz Cornacchioni.

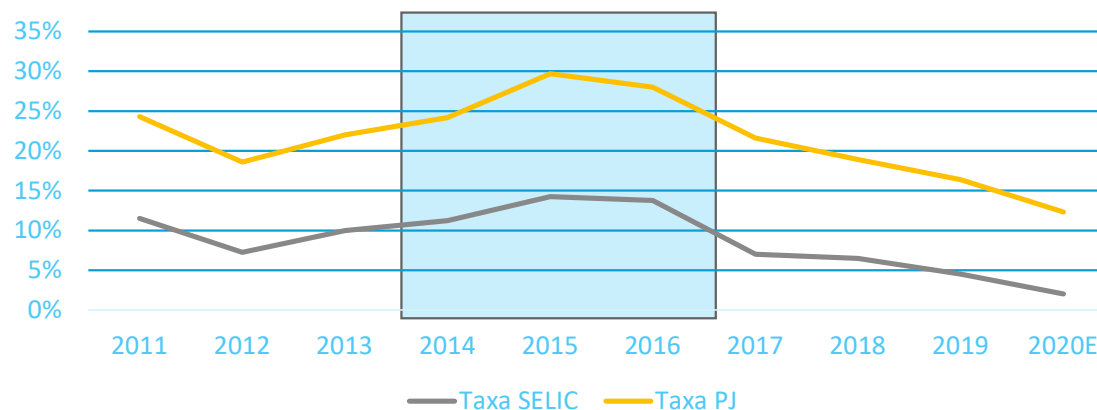
**Além da profunda crise vivida nos últimos anos, a indústria foi o setor mais afetado. Com a pandemia, é esperada queda recorde este ano.**

Varição Anual do PIB Total e PIB Industrial Brasileiros



**A taxa de juros teve forte aumento entre 2014 e 2016, durante a crise econômica, dificultando a captação de recursos no período.**

Taxa Selic e Taxa de Juros PJ ao final do período – ao ano



Fonte: informações fornecidas pela empresa, Banco Central do Brasil e Bradesco.



## INFORMAÇÕES CONTÁBEIS E FINANCEIRAS - **MARCOBI**



## INFORMAÇÕES CONTÁBEIS E FINANCEIRAS

### Balanco Patrimonial



A Recuperanda forneceu os Balanços Patrimoniais dos meses de março e abril de 2021, onde foi possível verificar saldos de Patrimônio Líquido negativos em R\$ 2,20 milhões em março de 2021 e 2,40 milhões em abril de 2021. Esse saldo é apurado em razão do acúmulo de prejuízos contabilizados, gerando assim o “Passivo a Descoberto”, onde os ativos (bens e direitos) somaram R\$ 6,53 milhões contra um passivo de R\$ 8,79 milhões em março de 2021 e R\$ 6,58 milhões em ativos contra R\$ 8,99 milhões em passivos no mês de abril de 2021.

Marcobi Indústria e Comércio	mar/21	abr/21	Marcobi Indústria e Comércio	mar/21	abr/21
<b>ATIVO</b>	<b>6.531.077</b>	<b>6.584.289</b>	<b>PASSIVO</b>	<b>6.531.077</b>	<b>6.584.289</b>
<b>Circulante</b>	<b>1.537.711</b>	<b>1.596.766</b>	<b>Circulante</b>	<b>8.386.352</b>	<b>8.582.289</b>
<b>Disponibilidades</b>	<b>2.011</b>	<b>10.531</b>	<b>Fornecedores</b>	<b>955.324</b>	<b>979.857</b>
Numerários	2.764	3.492	<b>Empréstimos e Financiamentos</b>	<b>6.457.851</b>	<b>6.617.851</b>
Bancos Conta Movimento	(752)	7.039	<b>Obrigações Trabalhistas</b>	<b>509.438</b>	<b>508.130</b>
<b>Estoques</b>	<b>182.085</b>	<b>182.085</b>	<b>Impostos e Contribuições</b>	<b>417.278</b>	<b>429.989</b>
<b>Créditos</b>	<b>1.353.615</b>	<b>1.404.150</b>	<b>Parcelamentos</b>	<b>46.461</b>	<b>46.461</b>
			<b>Outras Contas a Pagar</b>	<b>-</b>	<b>-</b>
<b>Não Circulante</b>	<b>4.993.366</b>	<b>4.987.522</b>	<b>Não Circulante</b>	<b>409.964</b>	<b>409.964</b>
<b>Outros Créditos LP</b>	<b>-</b>	<b>-</b>	<b>Fornecedores</b>	<b>111</b>	<b>111</b>
<b>Imobilizado total</b>	<b>4.739.236</b>	<b>4.733.392</b>	<b>Empréstimos e Financiamentos</b>	<b>409.853</b>	<b>409.853</b>
Imóveis	5.000.000	5.000.000	<b>Passivo a Descoberto</b>	<b>(2.265.239)</b>	<b>(2.407.965)</b>
Bens	435.503	435.503	<b>Capital Social</b>	<b>1.000.000</b>	<b>1.000.000</b>
Depr. Amortiz. E Quotas de Exau	(696.266)	(702.110)	<b>Reservas de Capital</b>	<b>570.063</b>	<b>570.063</b>
<b>Intangível</b>	<b>254.130</b>	<b>254.130</b>	<b>Reservas de Lucros</b>	<b>1.882.563</b>	<b>1.882.563</b>
			<b>Prejuízos acumulados</b>	<b>(5.717.865)</b>	<b>(5.860.590)</b>

- Para o período de março a abril de 2021, a Marcobi apresentou R\$ 4,73 milhões em Imobilizado, com pequena desvalorização por conta das depreciações, saldo este que representa a maior parte dos ativos da Recuperanda com 72% do total.
- Os Estoques da Recuperanda apresentaram saldos de R\$ 182 mil em insumos para produção nos meses de março e abril de 2021, sem variações no período analisado.
- O grupo onde são contabilizados os créditos da Recuperanda demonstrou saldos superiores a R\$ 1,35 milhão em março e R\$ 1,4 milhão em abril decorrentes, principalmente, de valores a receber junto a GBP e Impostos e Contribuições a Recuperar.
- Os Empréstimos e financiamento (de curto e longo prazo) apresentaram um percentual de 78% dos Passivos totais da Recuperanda em março e abril de 2021, com uma elevação de R\$ 160 mil no período analisado.
- A rubrica Fornecedores apontou entre os meses de março e abril de 2021 um percentual de 14% dos Passivo totais com um saldo médio de R\$ 967,5 mil para um total médio de R\$ 8,89 milhões em obrigações a pagar no curto e longo prazo.
- Mesmo a Recuperanda acumulando prejuízos seguidos, seu Balanço Patrimonial demonstrou a contabilização de R\$ 1,88 milhão com Reservas de lucros nos meses de março e abril de 2021, que são os lucros auferidos em exercícios anteriores e não foram distribuídos entre sócios.

Fonte: informações fornecidas pela empresa e análises Excélia.

INFORMAÇÕES CONTÁBEIS E FINANCEIRAS  
**Contas a pagar em abril de 2021 - Fornecedores**



Grande parte dos fornecedores da Marcobi estão vinculados ao setor químico, embalagens, importação e exportação com um total devido de R\$ 370,7 mil em dívidas adquiridas até abril de 2021. De um total de 73 fornecedores 15 deles representaram R\$ 270,8 mil ou 73% do todo relacionado até de abril de 2021. Vale destacar que a Recuperanda continua enfrentando dificuldades para aquisição de material para produção por conta do processo de Recuperação Judicial.

Fornecedor	Valor (R\$)	Participação
COREMAL COMÉRCIO, DISTRIBUIÇÃO, FABRICAÇÃO E REPRE	51.786	14%
STEINFER SOLUCOES QUIMICAS - EIRELI - ME	35.121	9%
ATS COLOR DO BRASIL LTDA	30.849	8%
M CASSAB COMERCIO E INDUSTRIA LTDA	25.708	7%
TRANSCOR INDUSTRIA DE PIGMENTOS E CORANTES LTDA	20.996	6%
MODULO EMBALAGENS IND.COM.TLDA	20.028	5%
QUIMINUTRI COMERCIO DE ESPECIALIDADES QUIMICAS S.A	15.326	4%
LUKSNOVA S/A INDUSTRIA E COMERCIO	13.700	4%
EXCELIA CONSULTORIA E NEGOCIOS LTDA	12.388	3%
CARBONO QUIMICA LTDA	11.988	3%
MIDLAND QUIMICA DO BRASIL LTDA	8.473	2%
UNIVAR BRASIL LTDA	7.732	2%
VFM CONSULTING	6.000	2%
A&S TECHNOLOGIES IND COM LTDA	5.445	1%
RESICRYL INDUSTRIA E COMERCIO LTDA.	5.307	1%
OUTROS	99.860	27%
<b>TOTAL</b>	<b>370.706</b>	<b>100%</b>

Fonte: informações fornecidas pela empresa e análises Excelia.



INFORMAÇÕES CONTÁBEIS E FINANCEIRAS  
**Contas a receber – Faturamento por clientes**



A Recuperanda forneceu um relatório simples, mencionando 10 clientes como sendo os principais no mês de abril de 2021. Foi possível observar um total de R\$ 138 mil, com a Pietro Pedrazza representando 19% desse total, seguido pela FSP e Aleman com 17% e 10% do total respectivamente.

Clientes	Valor (R\$)	Participação
PIETRO PEDRAZZA JUNIOR EIRELI	26.028	19%
FSP COMERCIO DE PECAS PARA VEICULOS LTDA	23.775	17%
ALEMAN COMERCIO DE ACESSORIOS MOVELEIROS EIRELI EPP	13.675	10%
ACERO INDUSTRIA E COMERCIO DE PEÇAS AUTOMOTIVAS LTDA - CNPJ	12.801	9%
PISOBOR PISOS DE BORRACHA LTDA	11.960	9%
Estanislau Ghiraldi Filho - ME	11.469	8%
LP&LP	10.617	8%
L. BERTOLLA & CIA LTDA EPP	9.372	7%
JLA - Mobiliaria & Comunicação Visual Ltda	9.304	7%
GRAMPAR LTDA ME	9.304	7%
<b>TOTAL</b>	<b>138.306</b>	<b>100%</b>

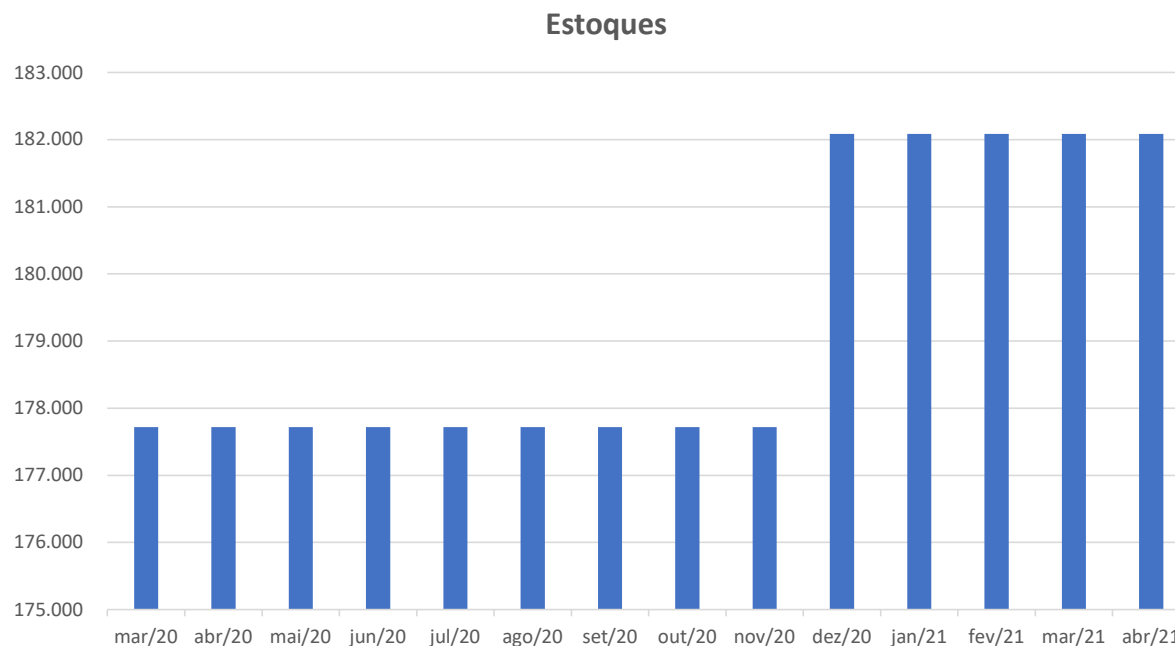
Fonte: informações fornecidas pela empresa e análises Excelia.

INFORMAÇÕES CONTÁBEIS E FINANCEIRAS  
**Estoques**



A rubrica onde estão escriturados os saldos dos Estoques da Marcobi não apresentou nenhuma variação entre março e abril de 2021 e manteve o montante de R\$ 182 mil distribuídos entre matéria-prima, produtos em elaboração e produtos acabados, fato esse improvável perante a operação da Recuperanda verificada nas visitas de constatação de atividades.

Estoques	mar/20	abr/20	mai/20	jun/20	jul/20	ago/20	set/20	out/20	nov/20	dez/20	jan/21	fev/21	mar/21	abr/21
Valor (R\$)	177.718	177.718	177.718	177.718	177.718	177.718	177.718	177.718	177.718	182.085	182.085	182.085	182.085	182.085



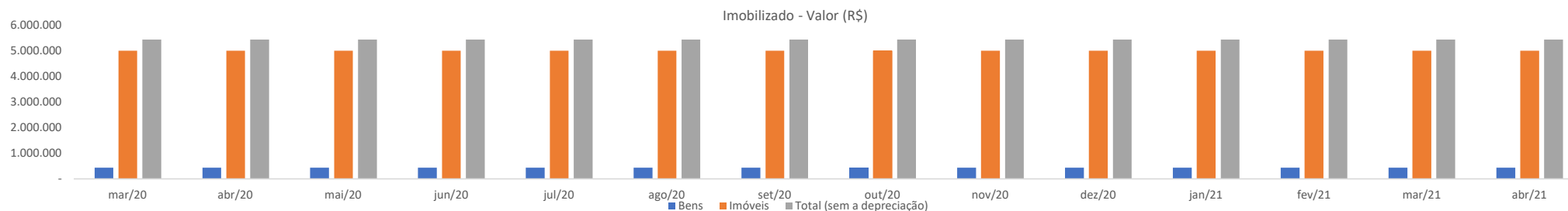
Fonte: informações fornecidas pela empresa e análises Excélia.

INFORMAÇÕES CONTÁBEIS E FINANCEIRAS  
**Imobilizado**



Até o mês de abril de 2021, a Recuperanda apresentou um saldo de Imobilizado total de R\$ 4,733 milhões, com pequena redução por conta das depreciações em relação ao mês de março de 2021 (que apresentou saldo de R\$ 4,739 milhões). No entanto, a contabilização por imobilizado (desconsiderando a desvalorização contábil) manteve-se estável.

Imobilizado	mar/20	abr/20	mai/20	jun/20	jul/20	ago/20	set/20	out/20	out/20	out/20	nov/20	dez/20	jan/21	fev/21	mar/21	abr/21
Bens	435.503	435.503	435.503	435.503	435.503	435.503	435.503	435.503	435.503	435.503	435.503	435.503	435.503	435.503	435.503	435.503
Imóveis	5.000.000	5.000.000	5.000.000	5.000.000	5.000.000	5.000.000	5.000.000	5.000.000	5.000.000	5.000.000	5.000.000	5.000.000	5.000.000	5.000.000	5.000.000	5.000.000
<b>Total (sem a depreciação)</b>	<b>5.435.503</b>	<b>5.435.503</b>	<b>5.435.503</b>	<b>5.435.503</b>	<b>5.435.503</b>	<b>5.435.503</b>	<b>5.435.503</b>	<b>5.435.503</b>	<b>5.435.503</b>	<b>5.435.503</b>	<b>5.435.503</b>	<b>5.435.503</b>	<b>5.435.503</b>	<b>5.435.503</b>	<b>5.435.503</b>	<b>5.435.503</b>

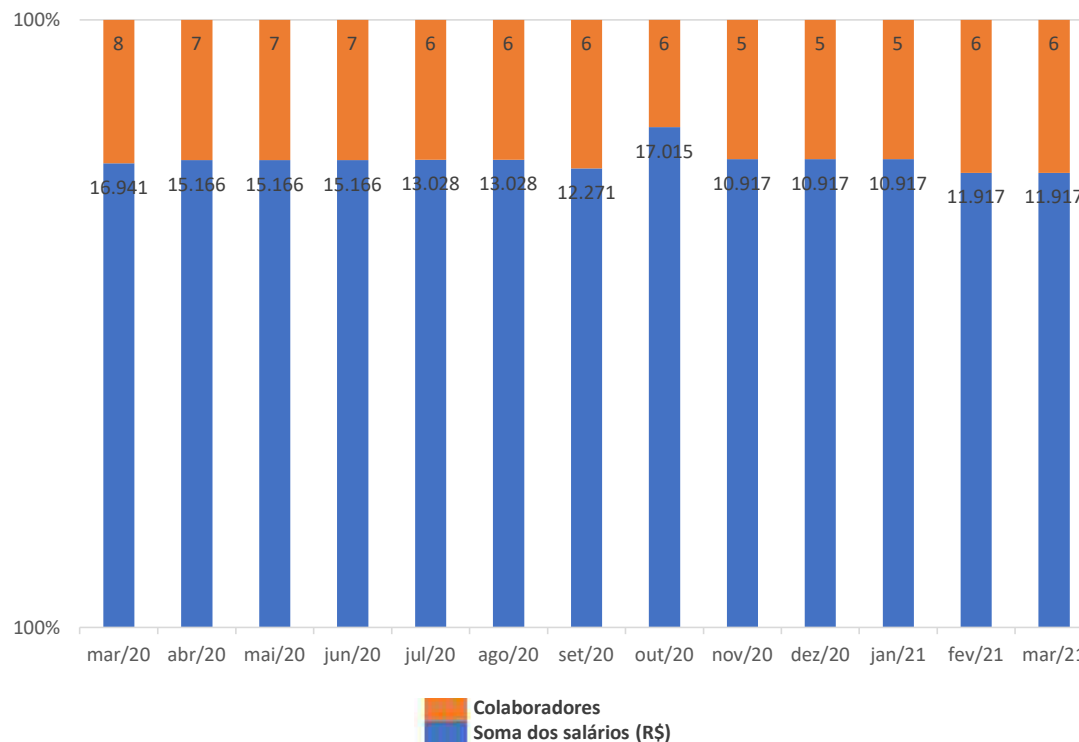


Fonte: informações fornecidas pela empresa e análises Excélia.

FOLHA DE PAGAMENTO  
Movimentação de colaboradores



A Recuperando forneceu a relação de colaboradores para o mês de março de 2021, onde foi possível observar que o número de colaboradores apresentou o mesmo numerário do mês de fevereiro de 2021 e finalizou o mês de março de 2021 com 6 funcionários e R\$ 11.917,00 em folha de pagamento. Não foram fornecidos os dados atualizados da folha de pagamento das Recuperandas para devida atualização e acompanhamento.



Fonte: informações fornecidas pela empresa e análises Excelia.

FOLHA DE PAGAMENTO  
Relação de empregados – março de 2021



Em março de 2021, 5 colaboradores da Recuperanda estavam alocados na produção e 1 no administrativo, não ocorreram variações no comparativo com o mês de fevereiro de 2021.

#	RECUPERANDA	NOME DO COLABORADOR	CPF	CARGO	ÁREA / DEPARTAMENTO	SALÁRIO ATUAL	TIPO DE CONTRATO (CLT / SÓCIO / PJ)
1	MARCOBI	GILBERTO DAS MERCES	071.585.482-87	CHEFE DE EXPEDICAO	PRODUÇÃO	R\$ 2.135,00	CLT
2	MARCOBI	RAFAEL LUIZ GOMES	314.234.378-45	SEGURANÇA	ADMINISTRAÇÃO	R\$ 1.901,00	CLT
3	MARCOBI	RAIMUNDO ALMI ALVES BATISTA	313.585.758-19	TEC QUIMICO I CONTR QUALIDADE	PRODUÇÃO	R\$ 3.060,00	CLT
4	MARCOBI	RAQUEL SILVA FERREIRA		ESTAGIARIO	PRODUÇÃO	R\$ 1.000,00	CLT
5	MARCOBI	VINICIUS GONÇALVEZ DE FRANCA	456.905.788-86	AUXILIAR DE PRODUÇÃO	PRODUÇÃO	R\$ 1.782,00	CLT
6	MARCOBI	ERIC ANDRE CAMPINA DA SILVA	348.175.608-94	QUIMICO FORMULADOR	PRODUÇÃO	R\$ 2.039,00	CLT

Fonte: informações fornecidas pela empresa e análises Excélia.



## INFORMAÇÕES CONTÁBEIS E FINANCEIRAS - **GBP**



## INFORMAÇÕES CONTÁBEIS E FINANCEIRAS

### Balanco Patrimonial



Balanco patrimonial (R\$)	mar/21	abr/21		mar/21	abr/21
<b>Ativo</b>	6.461	6.452	<b>Passivo</b>	6.460	6.452
<b>Ativo circulante</b>	<b>6.461</b>	<b>6.452</b>	<b>Passivo circulante</b>	<b>1.880.266</b>	<b>2.064.036</b>
Disponível	6.461	6.452	Obrigações de Curto Prazo	1.880.266	2.064.036
Numerários	6.461	6.452	Fornecedores	948.031	1.101.104
Caixa	6.450	6.450	Fornecedores a Pagar	948.031	1.101.104
Bancos	11	2	<b>Créditos</b>	<b>866.613</b>	<b>892.953</b>
			Marcobi Indústria e Comércio	866.613	892.953
			<b>Obrigações Trabalhistas e Previdenciárias</b>	<b>64.677</b>	<b>69.002</b>
			FGTS a Recolher	9.906	12.306
			INSS a Recolher	41.676	44.123
			Salários a Pagar	13.094	12.574
			<b>Impostos e Contribuições a recolher</b>	<b>946</b>	<b>978</b>
			IRRF S/ Salários a Recolher	946	978
			<b>Passivo a Descoberto</b>	<b>(1.873.805)</b>	<b>(2.057.584)</b>
			<b>Capital Social</b>	<b>10.000</b>	<b>10.000</b>
			Capital Social	10.000	10.000
			<b>Lucros e Prejuízos Acumulados</b>	<b>(1.883.805)</b>	<b>(2.067.584)</b>
			Prejuízos Acumulados	(1.883.805)	(2.067.584)

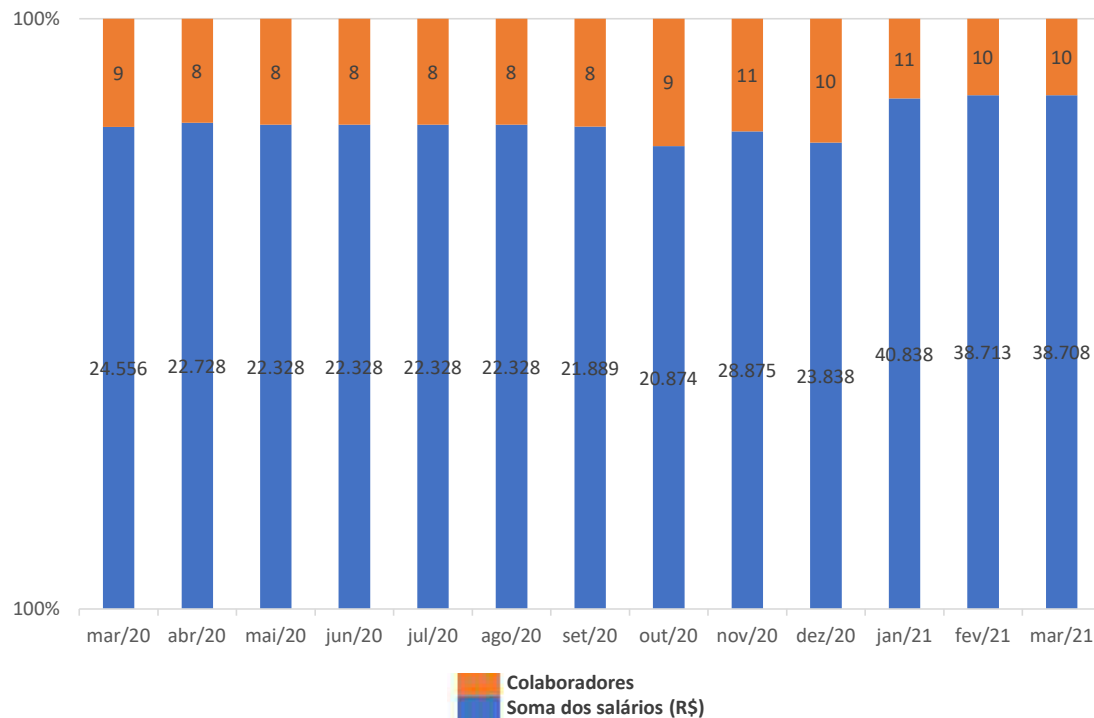
- Os Balanços Patrimoniais da GBP nos meses de março e abril de 2021 demonstraram que as dívidas junto aos fornecedores passaram de R\$ 948 mil para R\$ 1,1 milhão, evidenciando um aumento de R\$ 153 mil no período analisado, sem a devida abertura desta rubrica para análise.
- Entre os meses de março e abril de 2021, foram constatadas elevações em todas as contas do passivo da Recuperanda, demonstrando aumento do capital de terceiros na empresa e deteriorando sua situação, já que a mesma não gera receitas.
- Foi possível observar no período analisado saldos de R\$ 1,87 milhão e R\$ 2 milhões negativos em março e abril de 2021 para o Patrimônio Líquido, evidenciando o "Passivo a Descoberto", quando o total de obrigações a pagar (R\$ 1,8 milhão em fevereiro de 2021 e R\$ 2 milhões em março de 2021), superam os totais de recursos (R\$ 6,46 mil em março de 2021 e R\$ 6,45 mil em abril de 2021), resultado deficitário por conta do acúmulo dos prejuízos.

Fonte: informações fornecidas pela empresa e análises Excélia.

FOLHA DE PAGAMENTO  
**Movimentação de colaboradores**



No mês de março de 2021, verificou-se que o número de colaboradores não variou e manteve-se com 10 postos, bem como, não foram apresentadas variações significantes em salários devidos que apresentou saldo de R\$ 38.708,13. Os dados de folha de pagamento não foram fornecidos para acompanhamento e análise.



Fonte: informações fornecidas pela empresa e análises Excelia.



## FOLHA DE PAGAMENTO

## Relação de empregados, prestados de serviço e sócios



No mês de mar de 2021, 7 colaboradores da Recuperanda estavam alocados na administração, dentre eles, o único sócio da Recuperanda, Denilson da Silva, figurava na lista de empregados, com remuneração (pro labore) de R\$ 6.285,00.

#	RECUPERANDA	NOME DO COLABORADOR	CPF	CARGO	ÁREA / DEPARTAMENTO	SALÁRIO ATUAL	TIPO DE CONTRATO (CLT / SÓCIO / PJ)
1	GBP	ALEXANDRE SOARES DE OLIVEIRA	150.669.218-42	GERENTE COMERCIAL	ADMINISTRAÇÃO	R\$ 2.140,00	CLT
2	GBP	DENILSON ALTEMIR DA SILVA	076.174.878-43	DIRETOR ADMINISTRATIVO	ADMINISTRAÇÃO	R\$ 6.285,00	CLT
3	GBP	EDMILSON LEAL ANDRADE	169.395.398-67	COLORISTA	PRODUÇÃO	R\$ 2.775,00	CLT
4	GBP	FABIANO CESAR DE BARROS		OPERADOR DE MOINHO	PRODUÇÃO	R\$ 17.000,00	CLT
5	GBP	GENILSON LEAO DA SILVA	646.749.323-00	PORTEIRO	ADMINISTRAÇÃO	R\$ 1.672,13	CLT
6	GBP	MANOEL FELICIANO DA COSTA	024.722.344-14	PORTEIRO	ADMINISTRAÇÃO	R\$ 1.160,00	CLT
7	GBP	MATEUS LOPES	499.017.398-88	ASSISTENTE ADMINISTRATIVO	ADMINISTRAÇÃO	R\$ 1.672,00	CLT
8	GBP	SUELLEN BARBOSA DE SOUZA SOARES	118.393.627-31	AUXILIAR ADMINISTRATIVO	ADMINISTRAÇÃO	R\$ 1.672,00	CLT
9	GBP	LUZIA TELES DE MENEZES	341.016.178-30	ASSISTENTE ADMINISTRATIVO	ADMINISTRAÇÃO	R\$ 2.660,00	CLT
10	GBP	VITOR GONCALVES DE FRANCA		AUXILIAR DE PRODUÇÃO JUNIOR	PRODUÇÃO	R\$ 1.672,00	CLT

Fonte: informações fornecidas pela empresa e análises Excélia.



## ANÁLISE DA DEMONSTRAÇÃO DE RESULTADO - **MARCOBI**



## INFORMAÇÕES CONTÁBEIS E FINANCEIRAS - MARCOBI

### Demonstração do resultado do exercício - DRE



O Demonstrativo de Resultados da Recuperanda Marcobi evidenciou no mês de março de 2021 um saldo em receitas de R\$ 377 mil, em seguida, demonstrou uma elevação de 42% no mês de abril de 2021, que apresentou um faturamento de R\$ 536 mil.

Marcobi Ind. E Com. EIRELI - R\$	mar/21	abr/21
<b>Receita Bruta</b>	<b>377.138</b>	<b>536.741</b>
Receita Prest. Serv. Mercado Interno	377.138	536.741
<b>(-) Deduções</b>	<b>(203.692)</b>	<b>(270.126)</b>
<b>Receita Líquida</b>	<b>173.446</b>	<b>266.614</b>
Custos	(226.583)	(288.763)
<b>Lucro Bruto</b>	<b>(53.137)</b>	<b>(22.148)</b>
Margem Bruta (%)	(30,6%)	(8,3%)
<b>Despesas Administrativas</b>	<b>(219.554)</b>	<b>(105.533)</b>
<b>Despesas com Pessoal</b>	<b>(15.430)</b>	<b>(14.150)</b>
<b>Outras Receitas Operacionais</b>	-	-
<b>Lucro Operacional</b>	<b>(288.121)</b>	<b>(141.831)</b>
Margem Operacional (%)	(166%)	(53%)
<b>Resultado Não Operacional</b>	-	-
<b>Resultado Financeiro</b>	<b>(1.619)</b>	<b>(897)</b>
<b>Lucro/Prejuízo Líquido</b>	<b>(289.740)</b>	<b>(142.728)</b>
Margem Líquida (%)	(167%)	(54%)

- A Marcobi registrou em março de 2021 Receita bruta de R\$ 377.138,02 e, após efetuadas as deduções dos custos, o Lucro Bruto apresentou um saldo ainda positivo em R\$ 173.445,62, performance repetida no mês de abril de 2021 que apresentou um lucro bruto 54% maior.
- As Despesas administrativas diminuíram 52% no período de março e abril de 2021, muito por conta da redução de despesas a pagar por serviços prestados por pessoa física e jurídica.
- Quanto às Margens de Desempenho, foi possível verificar pequena elevação no nível dos custos entre março e abril de 2021, alta que acompanho o total de receitas brutas geradas, com percentuais de Margem Bruta que demonstraram 30,6% em março de 2021 e 8,3% em abril de 2021. A Margem Operacional apresentou pontos positivos no período analisado, demonstrando assim pequena recuperação nas operações da Recuperanda antes da contabilização das despesas. Por outro lado, a Margem Líquida foi negativa, porcentagem puxada pelos prejuízos líquidos gerados.
- Logo após a contabilização das despesas administrativas, com pessoal e diversas, foi possível verificar a geração de prejuízos no período analisado, somando um total de R\$ 289 mil e R\$ 142 mil nos meses de março e abril de 2021 respectivamente, saldos esses que acumularam R\$ 607.284,94 para o exercício de 2021 até abril de 2021.

Fonte: informações fornecidas pela empresa e análises Excélia.

## INFORMAÇÕES CONTÁBEIS E FINANCEIRAS

### Índices de liquidez



Os índices de liquidez mensuram a capacidade de pagamento da empresa frente às obrigações e são no total de 4 índices extraídos do Balanço patrimonial. Então, de acordo com os demonstrativos contábeis da Marcobi de março 2021, foram demonstrados índices insuficientes para a quitação de suas obrigações, bem como em abril de 2021 também foi possível observar a dificuldade da Recuperanda em cumprir com as suas obrigações em todos os cenários. O endividamento total dos passivos apresentou R\$ 8,79 milhões em março de 2021 e passou para R\$ 8,99 milhões em abril de 2021. A Recuperanda demonstrou nos meses de março e abril de 2021 pontos inferiores a 1 para todos os índices, demonstrando insuficiência para quitar as suas obrigações com os recursos contabilizados naqueles meses:

Índices de liquidez (mar/21)		
Corrente	0,1834	Total de ativos de curto prazo para o total de passivo (obrigações) de curto prazo. Sem disponibilidade suficientes para quitar as obrigações no curto prazo.
Seca	0,1616	Este índice é similar com o de liquidez Corrente, entretanto, é subtraído o Estoque, sendo cauteloso nesse sentido, uma vez que os Estoques não apresenta o mesmo nível de liquidez que as demais contas desse grupo de ativos.
Imediata	0,0002	O índice de liquidez Imediata, analisa a situação de curto prazo das empresas, sendo um índice conservador que considera apenas o Disponível (Caixa, bancos, aplicações financeiras) para quitar as obrigações.
Geral	0,7425	Neste índice é considerado a situação da empresa no longo prazo. Este índice demonstrou a capacidade da Recuperanda quitar as obrigações no longo prazo.
Índices de solvência (mar/21)		
Endividamento	135%	Porcentual do ativo que é financiado com capital de terceiros
Endividamento	8.796.316,41	A Recuperanda esta insolvente. O Passivo é muito maior que o Ativo.

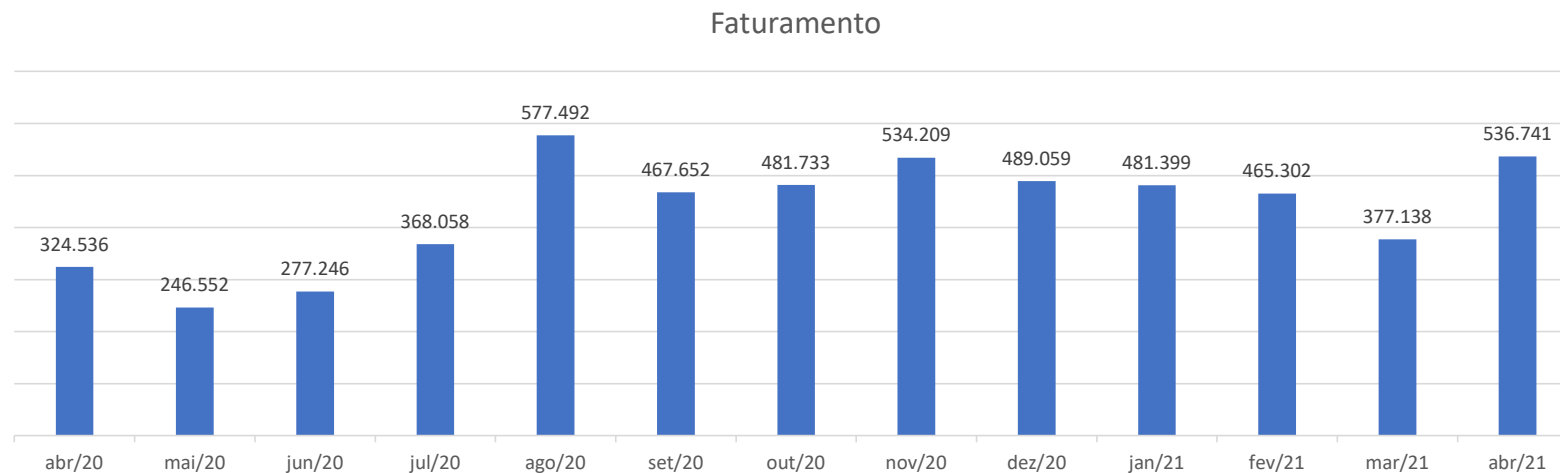
Índices de liquidez (abr/21)		
Corrente	0,1861	Total de ativos de curto prazo para o total de passivo (obrigações) de curto prazo. Sem disponibilidade suficientes para quitar as obrigações no curto prazo.
Seca	0,1648	Este índice é similar com o de liquidez Corrente, entretanto, é subtraído o Estoque, sendo cauteloso nesse sentido, uma vez que os Estoques não apresenta o mesmo nível de liquidez que as demais contas desse grupo de ativos.
Imediata	0,0012	O índice de liquidez Imediata, analisa a situação de curto prazo das empresas, sendo um índice conservador que considera apenas o Disponível (Caixa, bancos, aplicações financeiras) para quitar as obrigações.
Geral	0,7322	Neste índice é considerado a situação da empresa no longo prazo. Este índice demonstrou a capacidade da Recuperanda quitar as obrigações no longo prazo.
Índices de solvência (abr/21)		
Endividamento	137%	Porcentual do ativo que é financiado com capital de terceiros
Endividamento	8.992.253,03	A Recuperanda esta insolvente. O Passivo é muito maior que o Ativo.

Fonte: informações fornecidas pela empresa e análises Excélia.

INFORMAÇÕES CONTÁBEIS E FINANCEIRAS  
**Faturamento**



Em março de 2021 a Recuperanda apresentou um faturamento de R\$ 377 mil, totalizando R\$ 1,3 milhão no exercício de 2021 até março de 2021. Já no mês de abril de 2021 a Recuperanda apresentou um faturamento mensal de R\$ 536,7 mil, totalizando R\$ 1,8 milhão acumulados no ano de 2021 até abril de 2021. Entre março e abril de 2021 foi demonstrando uma elevação de 40% em faturamentos. A Recuperanda informou que os principais clientes no mês de abril de 2021 foram: Pietro Pedrazza Junior Eireli, FSP Comércio de Peças Para Veículos Ltda. e Aleman Comércio de Acessórios Moveleiros Eireli Epp.



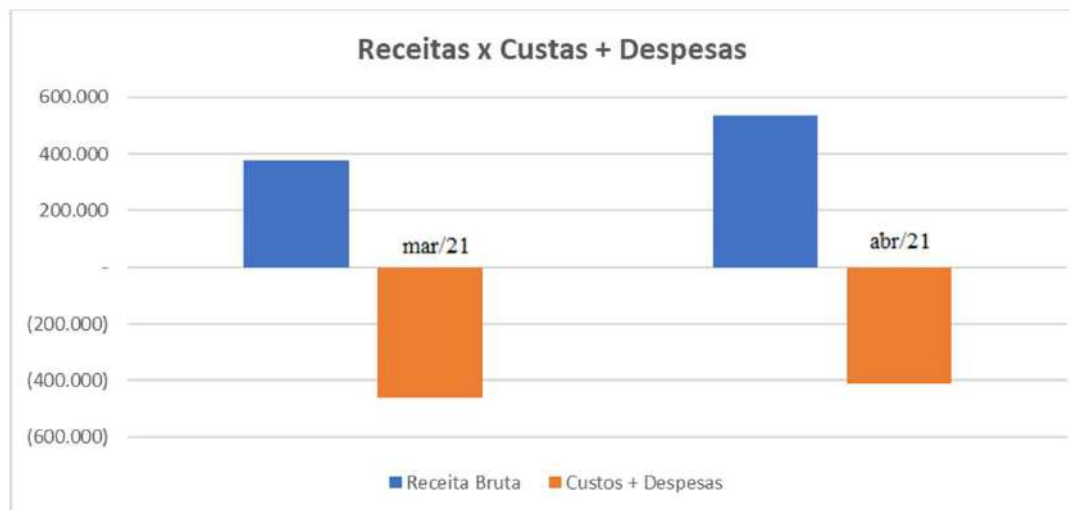
Fonte: informações fornecidas pela empresa e análises Excélia.

ANÁLISE DA DEMONSTRAÇÃO DE RESULTADO  
**Receitas x Custos e Despesas**



No mês de março de 2021 foi possível verificar que a soma das Receitas geradas foram inferiores aos custos e despesas, fato que contribuiu para os prejuízos líquidos naquele mês. Porém, em abril de 2021, foi evidenciado operações saudáveis por parte da Marcobi com receitas superiores aos custos e despesas operacionais, resultado que amortizou o saldo de prejuízos gerados naquele mês.

Marcobi Ind. E Com. EIRELI - R\$	jan/21	fev/21	mar/21	abr/21
Receita Bruta	253.025	247.574	377.138	536.741
Custos + Despesas	(308.529)	(365.408)	(461.567)	(408.446)



Fonte: informações fornecidas pela empresa e análises Excélia.

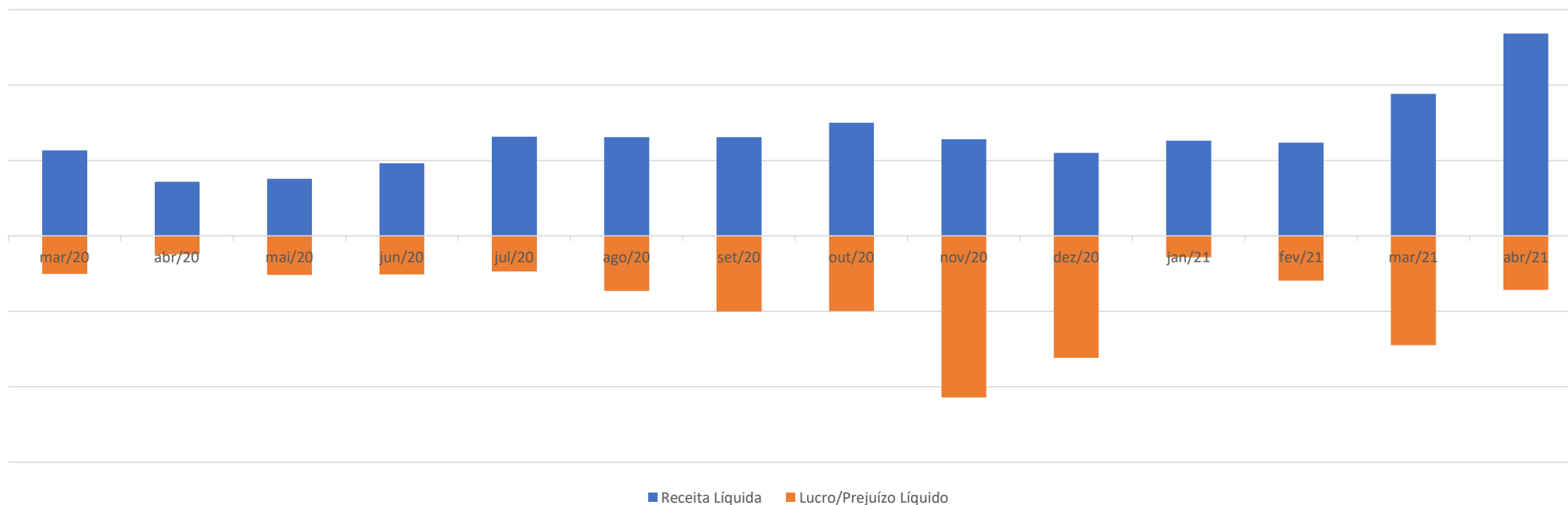
ANÁLISE DA DEMONSTRAÇÃO DE RESULTADO - MARCOBI  
**Receitas x Resultado**



Foi possível verificar que nos meses de março e abril de 2021 os prejuízos gerados foram de R\$ 289,7 mil e R\$ 142,7 mil respectivamente, atingidos muito por conta dos custos e despesas operacionais superiores ao faturamento da Recuperanda, tornando a operação insustentável no período analisado.

DRE	mar/20	abr/20	mai/20	jun/20	jul/20	ago/20	set/20	out/20	nov/20	dez/20	jan/21	fev/21	mar/21	abr/21
Receita Líquida	226.993	143.961	151.967	192.446	263.260	262.060	261.893	300.019	256.545	220.278	253.025	247.574	377.138	536.741
Lucro/Prejuízo Líquido	(100.426)	(48.541)	(103.109)	(102.221)	(93.868)	(145.692)	(200.141)	(198.849)	(428.072)	(323.454)	(56.152)	(118.665)	(289.740)	(142.728)

Proporção dos Prejuízos



■ Receita Líquida ■ Lucro/Prejuízo Líquido

Fonte: informações fornecidas pela empresa e análises Excélia.



## ANÁLISE DA DEMONSTRAÇÃO DE RESULTADO - **GBP**







## INFORMAÇÕES CONTÁBEIS E FINANCEIRAS - GBP

### Demonstração do resultado do exercício - DRE

DRE Consolidado (R\$)	mar21	abr21
<b>Receita bruta</b>	-	-
<b>Deduções</b>	-	-
<b>Receita Líquida</b>	-	-
<b>Custos</b>	<b>(101.406)</b>	<b>(153.073)</b>
Custo dos Produtos Vendidos	(100.000)	(150.000)
Material de Consumo e Produção	(1.406)	(3.073)
<b>Prejuízo Bruto</b>	<b>(101.406)</b>	<b>(153.073)</b>
<b>Margem bruta (%)</b>	-	-
Despesas Administrativas	(160)	(69)
Prestação de Serviços PJ	(160)	(69)
<b>Despesas com Pessoal</b>	<b>(30.982)</b>	<b>(30.543)</b>
Ordenados Sal. Gratif. Outras Rem. a Emp.	(22.452)	(22.298)
Encargos Sociais - FGTS	(2.282)	(2.098)
Despesas c/ Vale Transporte	(171)	362
Férias	(4.762)	(3.734)
Rescisões de Contrato	-	(302)
Horas Extras	(708)	(685)
DSR	(217)	(250)
13º Salários	-	(1.182)
Adicional Noturno	(389)	(356)
<b>EBITDA</b>	<b>(132.548)</b>	<b>(183.686)</b>
<b>Margem EBITDA (%)</b>	-	-
Receitas Financeiras	-	-
Rendimento de Aplicação Financeira	-	-
<b>Despesas Financeiras</b>	<b>(93)</b>	<b>(93)</b>
Despesas Bancárias	(93)	(93)
Juros e Encargos Financeiros	-	-
<b>Lucro/Prejuízo Líquido do Período</b>	<b>(132.642)</b>	<b>(183.779)</b>
<b>Margem Líquida (%)</b>	-	-

- A Recuperanda apresentou o DRE consolidado dos meses de março e abril de 2021, desta forma, foi possível verificar a inexistência de receitas nesse período, o que inviabiliza as análises das Margens: Bruta, EBITDA e Líquida, o que é de se esperar já que essa Recuperanda não é operacional.
- Nota-se que mesmo sem faturar, houve uma contabilização média de pouco mais R\$ 125 mil em “Custos dos Produtos Vendidos” nos dois meses analisados, custos esses que não foram detalhados pela Recuperanda e que contribuíram com 80% dos prejuízos auferidos no período analisado.
- Entre os meses de março e abril de 2021, o que também contribuiu com os Prejuízos gerados pela Recuperanda foram as Despesas Gerais, principalmente os dispêndios com Ordenados, salários, gratificações e outras remunerações, que totalizaram R\$ 30.982,07 e R\$ 30.543,15 em março de 2021 e abril de 2021 respectivamente. Em abril de 2021, a Recuperanda contabilizou erroneamente as Despesas com Vale Transporte com um saldo positivo de R\$ 361,93 porém, esta despesa deveria ser negativa.
- A Recuperanda gerou prejuízos contábeis de R\$ 132,6 mil em março de 2021 e R\$ 183,7 mil em abril de 2021, totalizando um saldo acumulado em prejuízos de R\$ 579.140,76 no exercício de 2021, até abril de 2021.

Fonte: informações fornecidas pela empresa e análises Excélia.

## INFORMAÇÕES CONTÁBEIS E FINANCEIRAS

### Índices de liquidez



Os índices de liquidez mensuram a capacidade de pagamento da empresa frente suas obrigações. São no total de 4 índices e são extraídas do Balanço patrimonial, sendo assim, índices inferiores a 1 indicam que a empresa não possui recursos em um determinado momento para honrar com os seus compromissos, fato esse evidenciado nos meses de março e abril de 2021 para a Recuperanda GBP.

Já o índice de solvência demonstra que o passivo da Recuperanda representa mais de 30.000% de seus ativos nos meses de março e abril de 2021.

Índices de liquidez (mar-abr/21)		
Corrente	0,0033	Total de ativos de curto prazo para o total de passivo (obrigações) de curto prazo. Sem disponibilidade suficientes para quitar as obrigações no curto prazo.
Seca	0,0000	Por não ter registro de estoque, não foi possível fazer esse índice.
Imediata	0,0033	Verifica-se que o índice de liquidez imediata tem o mesmo resultado que o índice de liquidez corrente porque o único ativo registrado é Disponível.
Geral	-	Não foi possível fazer esta análise, pois não há registro de ativo não circulante e nem de passivo não circulante.
Índices de solvência (mar-abr/21)		
Endividamento	30546%	Porcentual do ativo que é financiado com capital de terceiros
Endividamento	1.972.151,02	A Recuperanda esta insolvente. O Passivo é muito maior que o Ativo.

Fonte: informações fornecidas pela empresa e análises Excelia.



## ENDIVIDAMENTO - MARCOBI





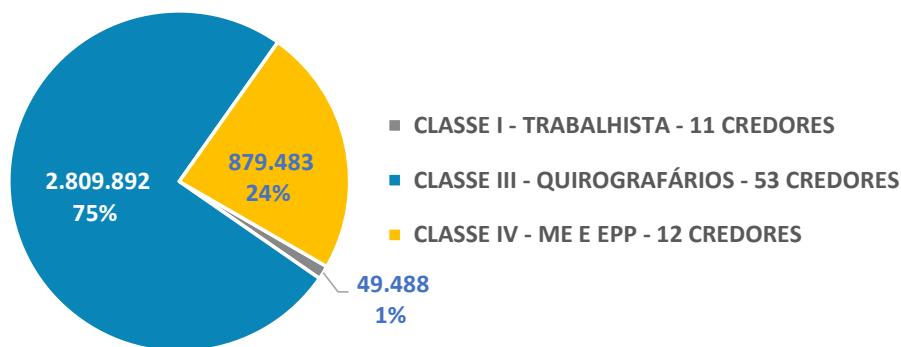
ENDIVIDAMENTO MARCOBI

Créditos sujeitos à recuperação judicial – 1ª Relação de credores

O Grupo Marcobi ajuizou pedido de recuperação judicial em março de 2020, apresentando um total de R\$ 3,7 milhões em créditos sujeitos a Recuperação Judicial. Deste total, 99,6% ou R\$ 3,7 milhões estavam em nome da Recuperanda Marcobi.

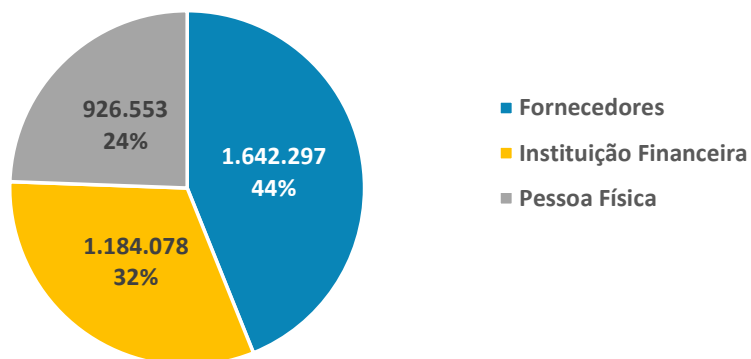
Classe de Credores – 86 Credores

Valores em reais



Credores por Tipo

Valores em reais



Principais Credores

Credor	Classe	Valor (R\$)
PTM LOCACOES EPP	CLASSE IV - ME E EPP	813.000
GERVÁSIO DA SILVA	CLASSE III - QUIROGRAFÁRIOS	698.000
FRAM CAPITAL ATIVO FUNDO DE INVESTIMENTO	CLASSE III - QUIROGRAFÁRIOS	289.000
BF CAPITAL SECURITIZADORA S.A.	CLASSE III - QUIROGRAFÁRIOS	243.912
DANIELLE VIVIANE VALENTIN	CLASSE III - QUIROGRAFÁRIOS	165.000
JARAGUA EMPRESARIAL FOMENTO MERCANTIL LTDA	CLASSE III - QUIROGRAFÁRIOS	159.482
CONTINENTAL BANCO FOMENTO MERCANTIL LTDA	CLASSE III - QUIROGRAFÁRIOS	141.985
OLDFLEX COMERCIO E DISTRIBUICAO LTDA	CLASSE III - QUIROGRAFÁRIOS	133.451
LANA SECURITIZADORA S.A.	CLASSE III - QUIROGRAFÁRIOS	131.350
ITAU UNIBANCO S.A	CLASSE III - QUIROGRAFÁRIOS	85.000
NEO SOLUÇÕES FINANCEIRAS E DE PGTO EIRELI	CLASSE III - QUIROGRAFÁRIOS	75.000
ATS COLOR DO BRASIL LTDA	CLASSE III - QUIROGRAFÁRIOS	59.128
M CASSAB COMERCIO E INDUSTRIA LTDA	CLASSE III - QUIROGRAFÁRIOS	46.688
QUANTIQ DISTRIBUIDORA LTDA	CLASSE III - QUIROGRAFÁRIOS	46.482
MAXEPOXI INDUSTRIAL E COMERCIAL LTDA	CLASSE III - QUIROGRAFÁRIOS	43.726
VALOREM SECURITIZADORA DE CREDITO S.A.	CLASSE III - QUIROGRAFÁRIOS	43.720
NOVALATA BENEFICIAMENTO E COM. DE EMBAL.	CLASSE III - QUIROGRAFÁRIOS	39.045
BANCO BRADESCO S.A.	CLASSE III - QUIROGRAFÁRIOS	36.533
MME FOMENTO MERCANTIL LTDA	CLASSE III - QUIROGRAFÁRIOS	31.960
COLORMIX INDUSTRIA E COM DE PIGMENTOS LTDA	CLASSE III - QUIROGRAFÁRIOS	30.959
<b>OUTROS 56 CREDITORES</b>		<b>425.440</b>
<b>TOTAL</b>		<b>3.738.863</b>

Fonte: informações fornecidas pela empresa e análises Excélia. (1) O credor Banco Bradesco S.A. possui crédito em ambas recuperandas, porém o valor é apresentado na Marcobi, por ser esta a real detentora do débito.

## ENDIVIDAMENTO MARCOBI

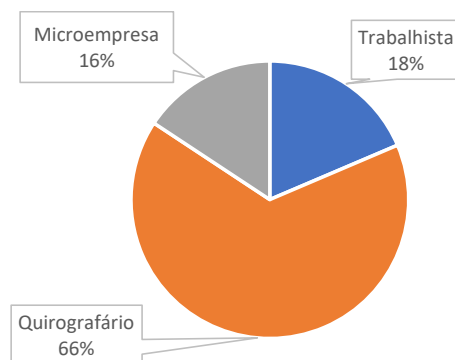
## Créditos sujeitos à recuperação judicial – 2ª Relação de Credores



Encerrada a fase administrativa, o passivo sujeito foi majorado para a ordem de R\$ 6,18 MM. Os principais credores da Marcobi são quirografários (classe III), com dívida de aproximadamente R\$ 6,05MM.

Natureza	Créditos em R\$		Créditos em US\$		Créditos em EUR		Crédito Total em R\$			
	# credores	R\$ mil	# credores	US\$ mil	# credores	EUR mil	# credores	% credores	R\$ mil	% R\$ mil
Trabalhista	13	105	-	-	-	-	13	19%	105	1,7%
Quirografário	46	3.773	-	-	-	-	46	66%	3.773	61%
Microempresa	11	2.306	-	-	-	-	11	16%	2.306	37,3%
<b>Total</b>	<b>70</b>	<b>6.184</b>	<b>-</b>	<b>-</b>	<b>-</b>	<b>-</b>	<b>70</b>	<b>100%</b>	<b>6.184</b>	<b>100%</b>

## Divisão dos credores



## Relação dos principais credores

Credor	Valor em R\$ (mil)	Classe	% Classe
PTM Locações EPP	2.273	IV	99%
Itaú Unibanco S.A.	833	III	22%
Gervásio da Silva	849	III	23%
Fram Capital Ativo Fundo de Investimento	289	III	8%
Danielle Viviane Valentin	165	III	4%
BF Capital Securitizadora S.A.	274	III	7%

Fonte: informações fornecidas pela empresa e análises Excélia.

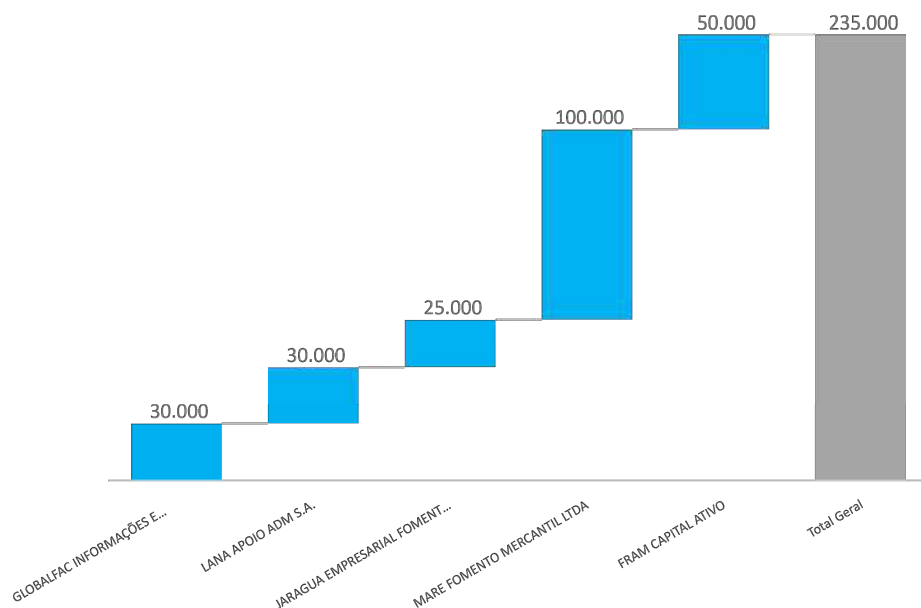
ENDIVIDAMENTO MARCOBI  
**Créditos não sujeitos à recuperação judicial**



A Recuperanda informou créditos originados após o pedido de Recuperação Judicial compostos por FIDC's no montante de R\$ 235 mil. Observa-se que o principal credor é a Mare Fomento Mercantil LTDA., representando 43% de tal dívida contraída após o pedido de recuperação judicial.

Até o momento não foram informados créditos fiscais pelas Recuperandas, tampouco aqueles indicados no art. 49, §2º da Lei 11.101/05.

Créditos Posteriores ao Pedido de RJ - Valor (R\$)



FIDC	Valor (R\$)
GLOBALFAC INFORMAÇÕES E FOMETO MERCANTIL LTDA	30.000
LANA APOIO ADM S.A.	30.000
JARAGUA EMPRESARIAL FOMENTO MERCANTIL LTDA	25.000
MARE FOMENTO MERCANTIL LTDA	100.000
FRAM CAPITAL ATIVO	50.000
<b>Total Geral</b>	<b>235.000</b>

## ENDIVIDAMENTO MARCOBI

### Créditos com partes relacionadas

#### Gervásio da Silva

Sócio e administrador da GBP.  
Foi arrolado como credor da Marcobi na Classe III, pelo valor de R\$ 698.000,00 oriundo de operação de mútuo.

#### Funcionários Marcobi

Dos 11 credores indicados na Classe I da relação de credores da GBP, 6 deles são atuais funcionários da empresa.



#### Nota

De acordo com a lista de credores apresentada pela Recuperanda e analisada pela Administradora Judicial, as pessoas aqui constantes são funcionários e/ou sócio e estão arroladas como credores na Recuperação Judicial.



## ENDIVIDAMENTO - GBP







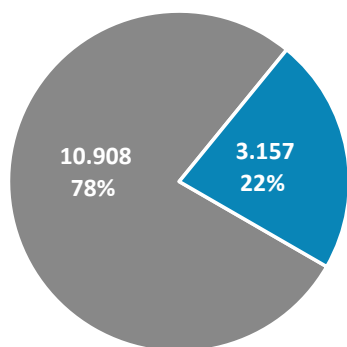
## ENDIVIDAMENTO GBP

### Créditos sujeitos à recuperação judicial - 1ª Relação de Credores

O Grupo Marcobi ajuizou pedido de recuperação judicial em março de 2020, apresentando um total de R\$ 3,7 milhões em créditos sujeitos a Recuperação Judicial. Deste total, 0,4% ou R\$ 14 mil estavam em nome da Recuperanda GBP, sendo todos sujeitos à RJ.

### Classe de Credores – 9 Credores

Valores em reais



- CLASSE I - TRABALHISTA - 8 CREDITORES
- CLASSE III - QUIROGRAFÁRIOS - 1 CREDOR

### Principais Credores – Pessoas Físicas

Credor	Classe	Valor (R\$)
ALEXANDRE SOARES DE OLIVEIRA	CLASSE I - TRABALHISTA	1.477
DANIELLE VIVIANE VALENTIN	CLASSE III - QUIROGRAFÁRIOS	3.157
EDMILSON LEAL ANDRADE	CLASSE I - TRABALHISTA	2.232
GENILSON LEAO DA SILVA	CLASSE I - TRABALHISTA	1.571
JAQUELINE MIRANDA DE MELO SANTOS	CLASSE I - TRABALHISTA	1.645
JAQUELINE NASCIMENTO BATISTA	CLASSE I - TRABALHISTA	593
KAROLINE BARBOSA DA SILVA	CLASSE I - TRABALHISTA	810
LUZIA TELES DE MENEZES	CLASSE I - TRABALHISTA	1.854
MANOEL FELICIANO DA COSTA	CLASSE I - TRABALHISTA	726
<b>Total</b>		<b>14.065</b>

Fonte: informações fornecidas pela empresa e análises Excélia.

ENDIVIDAMENTO GBP

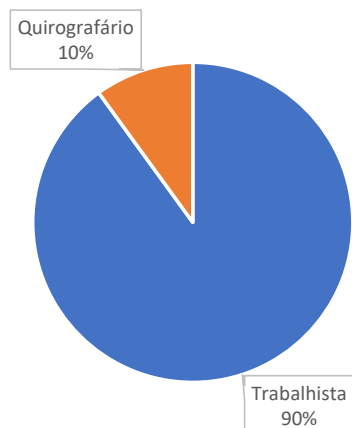
Créditos sujeitos à recuperação judicial – 2ª Relação de Credores



O principal credor da GBP é quirografário (Classe III), com dívida de pouco mais de R\$ 26 mil

Natureza	Créditos em R\$		Créditos em US\$		Créditos em EUR		Crédito Total em R\$			
	# credores	R\$ mil	# credores	US\$ mil	# credores	EUR mil	# credores	% credores	R\$ mil	% R\$ mil
Trabalhista	9	19	-	-	-	-	9	90%	19	42%
Quirografário	1	26	-	-	-	-	1	10%	26	58%
Microempresa	-	-	-	-	-	-	-	-	-	-%
<b>Total</b>	<b>10</b>	<b>45</b>	<b>-</b>	<b>-</b>	<b>-</b>	<b>-</b>	<b>10</b>	<b>100%</b>	<b>45</b>	<b>100%</b>

Divisão dos credores



Relação dos principais credores

Credor	Valor em R\$ (mil)	Classe	% Classe
Banco Bradesco S.A.	26,3	III	100%
Jaqueline Miranda de Melo Santos	5,8	I	31%
Danielle Viviane Valentin	3,6	I	19%
Luzia Teles de Menezes	1,9	I	10%
Edmilson Leal Andrade	1,9	I	10%
Alexandre Soares de Oliveira	1,6	I	9%

Fonte: informações fornecidas pela empresa e análises Excélia.



## ENDIVIDAMENTO GBP

**Créditos com partes relacionadas****Danielle Viviane Valentim**

Ex-gerente da Marcobi.

Foi arrolada como credora da GBP e da Marcobi na Classe III, pelos valores de R\$ 3.156,70 e R\$ 165.000,00, respectivamente, oriundos de operação de mútuo.

**Alexandre Soares de Oliveira**

Responsável pelo setor Comercial da GBP.

Foi arrolado como credor da GBP na Classe I, pelo valor de R\$ 1.477,45.

**Funcionários GBP**

Dos 8 credores indicados na Classe I da relação de credores da GBP, 5 deles são atuais funcionários da empresa.

**Nota**

De acordo com a lista de credores apresentada pela Recuperanda e analisada pela Administradora Judicial, as pessoas aqui constantes são funcionários e/ou sócio e estão arroladas como credores na Recuperação Judicial.



## ANÁLISE DE FLUXO DE CAIXA E PROJEÇÕES – MARCOBI (GBP NÃO POSSUI FLUXO DE CAIXA)



## INFORMAÇÕES CONTÁBEIS E FINANCEIRAS

## Fluxo de Caixa

A Recuperanda apresentou o Relatório de Fluxo de Caixa atualizado para os meses de janeiro a abril de 2021, sendo assim, ao final de abril de 2021, a Marcobi apresentava um saldo em caixa de R\$ 7.066,02.



FLUXO DE CAIXA (R\$)	jan/21	fev/21	mar/21	abr/21	
<b>ENTRADAS</b>	430.605	486.096	412.311	401.448	
<b>MÃO-DE-OBRA</b>	34.111	36.514	30.224	58.088	
GASTO COM PESSOAL	34.111	36.514	30.224	58.088	
<b>DESPESAS GERAIS</b>	<b>403.286</b>	<b>449.248</b>	<b>382.420</b>	<b>336.294</b>	
<b>OPERACIONAL</b>	<b>1.508</b>	<b>1.935</b>	<b>4.220</b>	<b>4.250</b>	
Despesa Energia	-	-	2.100	2.513	
Vale Transporte	1.508	1.935	2.119	1.737	
<b>ADMINISTRATIVO</b>	<b>24.577</b>	<b>48.200</b>	<b>28.303</b>	<b>59.672</b>	
Água	867	973	775	373	
Assistência Médica	6.018	2.600	3.551	6.065	
Despesa com Cartório	-	-	-	-	
Despesas Jurídicas	-	3.250	835	8.500	
Doações	431	2.801	2.005	-	
Manutenção Predial	303	1.001	1.529	2.109	
Material de Limpeza	734	492	538	969	
Operacional	-	-	-	-	
Outras Despesas	3.215	3.070	2.470	8.662	
Seguros	-	190	377	-	
Sindicato	21	21	21	-	
Telefonia	608	1.017	936	1.965	
Terceiros	12.379	32.785	15.266	31.029	
<b>FINANCEIRO</b>	<b>367.298</b>	<b>390.024</b>	<b>335.583</b>	<b>260.034</b>	
Capital de Giro	-	-	-	10.000	
Cartão de Crédito	-	-	5.579	-	
Juros de Desconto & Fomento	27.111	29.931	29.815	24.784	
Taxas e Tarifas Bancárias	187	93	189	250	
Fomento	340.000	360.000	300.000	225.000	
<b>FRETE DE VENDAS &amp; EMBALAGENS</b>	<b>7.740</b>	<b>6.926</b>	<b>12.151</b>	<b>10.176</b>	
Frete	3.678	4.601	8.055	7.056	
Embalagens	4.062	2.325	4.096	3.120	
<b>COMISSÃO</b>	<b>2.163</b>	<b>2.163</b>	<b>2.163</b>	<b>2.163</b>	
<b>SALDO</b>	-	<b>6.793</b>	<b>334</b>	<b>333</b>	<b>7.066</b>
<b>SALDO INICIAL</b>	<b>6.792</b>	-	<b>0</b>	<b>333</b>	<b>0</b>
<b>TOTAL</b>	-	<b>0</b>	<b>333</b>	<b>0</b>	<b>7.066</b>

- O Fluxo de Caixa demonstrado ao lado refere-se ao período de janeiro a abril de 2021, conforme disponibilizado pela Recuperanda. Nesse período, foi possível observar um valor médio de entradas de R\$ 432.614,97 contra uma média de R\$ 392.812,23 em saídas.
- Não foi possível fazer as análises para verificar quais foram as principais entradas do período, pois não foram demonstrados quais os valores que compuseram esse montante.
- Nas Despesas administrativas, as contas que apresentaram maior representatividade foram as despesas financeiras com um valor médio de R\$ 328.234,94. Foi possível observar uma média de 78% das entradas destinadas aos pagamentos de Despesas financeiras e que a Recuperanda destinou 71% das entradas para realizar o pagamento de Fomento.
- A Marcobi demonstrou saldos positivos nos meses de fevereiro de 2021 com R\$ 333,49 e abril de 2021 como R\$ 7.066,02. O Resultado anual, até abril de 2021, foi de R\$ 7.066,02.

Fonte: informações fornecidas pela empresa e análises Excélia.



ANEXOS



ANEXOS

Fotos coletadas na visita de constatação de atividades de 24/06/2021



ANEXOS

Fotos coletadas na visita de constatação de atividades de 24/06/2021





ANEXOS

Fotos coletadas na visita de constatação de atividades de 24/06/2021



**MARCOBI****1. Endividamento**

- Relatório do endividamento fiscal atualizado;
- Contas a Receber mais detalhado;
- Relação atualizada dos créditos não sujeitos.

**2. Informações Financeiras e Contábeis**

- Esclarecer o por que de a contabilização de estoques não está variando entre os meses;
- Relação com todos os clientes ativos nos meses de março e abril de 2021;
- Cópia da Folha de Pagamento de setembro de 2020 a abril de 2021;

**3. Outros**

- Certidão de inteiro teor/ficha cadastral da JUCESP – não localizado nos autos.

**GBP****1. Endividamento**

- Relação de créditos não sujeitos à recuperação judicial atualizado;

**2. Informações Financeiras e Contábeis**

- Relatório dos principais fornecedores mensal para o ano de 2020, janeiro a abril de 2021;
- Abertura das contas do Balanço Patrimonial e Demonstrativo de Resultados de janeiro a abril de 2021;
- Fluxo de caixa mensal para o ano de 2020, janeiro a abril de 2021.
- Cópia da Folha de Pagamento de setembro de 2020 a abril de 2021;

**3. Outros**

- Certidão de inteiro teor/ficha cadastral da JUCESP - não localizado nos autos.
- Certidões dos cartórios de protesto – não localizada nos autos, apenas as certidões da Marcobi foram localizadas.
- Relação das ações judiciais - não localizada nos autos, apenas as certidões da Marcobi foram localizadas.

## ANEXOS

### Remuneração da Administradora Judicial



Em decisão proferida em 20/10/2020 (fls. 951/952), o MM. Juízo fixou os honorários provisórios da Administradora Judicial, devidos desde a juntada do termo de compromisso até a aprovação do Plano de Recuperação Judicial, incluídas custas, tributos, diligências e outras despesas em virtude dos trabalhos realizados, no valor de R\$ 6.600,00 (seis mil e seiscentos reais) mensais.

As Recuperandas têm pago as parcelas de honorários de forma parcelada, com dois meses de atraso, mas vêm tentando honrar com os valores.

O cronograma de pagamentos dos honorários da Administradora Judicial obedece o seguinte:

Descrição	Valor	Vencimento	Status	Observações
Out/20	R\$ 6.600,00 + R\$ 2.200,00	30/10/2020	Pago	Parcela de out + 1/3 parcela de set
Nov/20	R\$ 6.600,00 + R\$ 2.200,00	30/11/2020	Pago	Parcela de nov + 1/3 parcela de set
Dez/20	R\$ 6.600,00 + R\$ 2.200,00	30/12/2020	Pago	Parcela de dez + 1/3 parcela de set
Jan/21	R\$ 6.600,00	30/01/2021	Pago com atraso	
Fev/21	R\$ 6.600,00	28/02/2021	Pago com atraso	
Mar/21	R\$ 6.600,00	31/03/2021	Pago com atraso	
Abr/21	R\$ 6.600,00	30/04/2021	Pago parcialmente e com atraso	
Mai/21	R\$ 6.600,00	30/05/2021	Pendente	
Jun/21	R\$ 6.600,00	30/06/2021	Pendente	

## ANEXOS

## Cronograma processual – contabilizado em dias corridos



Data	Evento	Lei 11.101/05
20/03/2020	Ajuizamento do Pedido de Recuperação Judicial	
11/08/2020	Deferimento do Processamento do Pedido de Recuperação Judicial	art. 52, inciso I, II, III, IV e V e §1º
14/08/2020	Publicação do deferimento no D.O.	
15/09/2020	Apresentação do Relatório inicial (30 dias após a publicação de deferimento da RJ)	
13/09/2020	Indicação de mediador pelas partes (30 dias após a publicação de deferimento da RJ) – as Recuperandas dispensaram a realização de mediação em petição de 02/10/2020	
22/09/2020	Publicação do 1º Edital pelas devedoras	art. 52, §1º
07/10/2020	Fim do prazo para apresentar habilitações e divergências ao AJ (15 dias após a publicação do 1º Edital)	art. 7º, §1º
09/10/2020	Apresentação do Plano de Recuperação ao Juízo (60 dias após a publicação do deferimento da RJ)	art. 53
04/03/2021	Publicação de aviso sobre o recebimento do PRJ no D.O.	art. 53, § único
05/04/2021	Fim do prazo para apresentar objeções ao PRJ (30 dias após a publicação do 2º Edital ou 30 dias após a publicação de aviso sobre o recebimento do PRJ)	art. 53, § único art. 55, § único
26/01/2021	Apresentação da segunda relação de credores pelo AJ (45 dias após a apresentação de habilitações/divergências)	art. 7º, §2º
15/03/2021	Fim do prazo para apresentar impugnações ao Juízo (10 dias após a publicação do 2º Edital)	art. 8º
	Publicação do Edital de convocação para votação do PRJ - Assembleia Geral de Credores (15 dias de antecedência da realização da AGC)	art. 36
	1ª Convocação da Assembleia Geral de Credores	art. 36, I
	2ª Convocação da Assembleia Geral de Credores	art. 36, I
	Prazo limite para votação do PRJ em AGC (150 dias após o deferimento da RJ), prorrogado em razão do recesso	art. 56, §1º
09/08/2021	Fim do prazo de suspensão do curso da prescrição de ações e execuções contra as devedoras (prorrogado por mais 180 dias)	art. 6º, §4º
	Homologação do PRJ e concessão da RJ	art. 58
	Fim do prazo da RJ, se cumpridas todas as obrigações previstas no PRJ (2 anos após a concessão da RJ)	art. 61

Eventos ocorridos

Eventos pendentes



## Contato

**Maria Isabel Fontana**

isabel.fontana@excelia.com.br



[www.excelia.com.br](http://www.excelia.com.br)

[www.excelia-aj.com.br](http://www.excelia-aj.com.br)

[rj.marcobi@excelia.com.br](mailto:rj.marcobi@excelia.com.br)



[/excelia-consultoria-negócios](https://www.linkedin.com/company/excelia-consultoria-negocios)