



**NOSSA MISSÃO
GERAR VALOR.**

**NOSSA VISÃO
CONHECER. TRANSFORMAR. RESOLVER.**





RELATÓRIO MENSAL DE ATIVIDADES

MULTIFOODS COMÉRCIO DE ALIMENTOS E BEBIDAS LTDA. E POLIALIMENTOS COMÉRCIO DE PRODUTOS ALIMENTÍCIOS LTDA.

Recuperação Judicial nº 1070194-04.2020.8.26.0100

2ª Vara Falências e Recuperações Judiciais da Comarca de São Paulo

Mês referência: novembro de 2020

São Paulo, 31 de janeiro de 2021



ÍNDICE

4	INTRODUÇÃO
5	EVENTOS RELEVANTES
7	VISÃO GERAL DAS RECUPERANDAS
13	INFORMAÇÕES FINANCEIRAS E OPERACIONAIS - MULTIFOODS
20	INFORMAÇÕES FINANCEIRAS E OPERACIONAIS - POLIALIMENTOS
25	ANÁLISE DAS DEMONSTRAÇÕES DE RESULTADOS – MULTIFOODS
30	ANÁLISE DAS DEMONSTRAÇÕES DE RESULTADOS – POLIALIMENTOS
35	ENDIVIDAMENTO - MULTIFOODS
40	ENDIVIDAMENTO - POLIALIMENTOS
42	ANÁLISE DE FLUXO DE CAIXA – MULTIFOODS
44	ANÁLISE DE FLUXO DE CAIXA – POLIALIMENTOS
46	ANEXOS



INTRODUÇÃO - RELATÓRIO MENSAL DE ATIVIDADES

Trata-se de pedido de Recuperação Judicial distribuído por Multifoods Comércio de Alimentos e Bebidas Ltda. e Polialimentos Comércio de Produtos Alimentícios Ltda. ("Recuperandas"), em 06/08/2020, perante a 2ª Vara de Falências e Recuperações Judiciais da Comarca de São Paulo, sob o número 1070194-04.2020.8.26.0100, cujo processamento foi deferido em decisão proferida em 21/08/2020 (fls.750/755), tendo sido nomeada a Excelia Consultoria e Negócios Ltda. ("Excelia") como Administradora Judicial.

Em atenção ao art. 22, inciso II, alíneas "a" e "c", da Lei nº 11.101/05, o presente Relatório Mensal de Atividades "RMA" reproduz os atos de fiscalização das atividades das Recuperandas, consistentes em visita realizada à sede das Recuperandas em 14/12/2020, documentos contábeis e financeiros enviados pelas Recuperandas e contatos constantes com seus administradores, colaboradores, assessores e contadores.

Diante da ausência de decisão ou deliberação sobre eventual consolidação substancial, as informações são reportadas individualmente, por Recuperanda, conforme identificado no cabeçalho ou divisória de cada página a seguir.

Por fim, a Excelia informa que o presente RMA respeita a padronização recomendada pelo Comitê de Enfrentamento dos Impactos da Covid-19 e aprovada pela Corregedoria Geral da Justiça, conforme Comunicado CG nº 786/2020 (Processo nº 2020/75325), disponibilizado no DJE em 01/09/2020.



EVENTOS RELEVANTES



EVENTOS RELEVANTES

Principais eventos ocorridos desde o último relatório e medidas para enfrentamento da crise

- Principais eventos processuais: Conforme informado no último RMA e conforme cronograma processual apresentado no anexo, esta Administradora Judicial em 30/11/2020 acostou nos autos (fls.1882/1920) pareceres referentes às habilitações e divergências de crédito. A relação de credores da administradora judicial foi apresentada nos autos em 16/12/2020 (fls. 1936/1939). A minuta dos editais a que aludem os arts. 7,§2º e 53 da Lei 11.101/2005 foram expedidas em conjunto, restando pendente a publicação do edital conjunto no DJE e abrindo prazo para apresentação de objeção ao plano de recuperação judicial. Ademais, cumpre registrar que a Excelia apresentou às fls.2018/2051 o Relatório de Análise do Plano de Recuperação Judicial e manifestação às fls. 2018/2022 opinando pela consolidação substancial em caráter excepcional.
- Principais eventos operacionais: em novembro de 2020, foi possível observar uma continuação da melhora no Resultado da Recuperanda Multifoods, com um aumento de R\$ 1 milhão no seu faturamento. Com isso, o resultado mensal ficou positivo em R\$108mil, o que representa uma margem de 2%. Observou-se também uma aumento nas despesas operacionais em 13%, o que colaborou para a piora do resultado final, apesar do aumento de faturamento.
- Quanto à Polialimentos, de outubro para novembro de 2020 houve uma queda de 36% na receita bruta. Tal resultado gerou um prejuízo de R\$23 mil no mês de novembro e uma margem EBIT de 132% negativos.



VISÃO GERAL DAS RECUPERANDAS



SOBRE A RECUPERANDA

Histórico, atividades, instalações e estrutura societária

Não houve qualquer alteração relevante desde o último RMA com relação ao ramo de atuação das Recuperandas, suas instalações ou estrutura societária

O Grupo Multifoods atua nos segmentos de autosserviço e *food service*, oferecendo uma plataforma de distribuição ampla e eficiente de alimentos e bebidas. Fundada em 1983, a Multifoods oferece um portfólio de produtos com mais de 1.000 itens, muitos deles exclusivos, e atende mais de 8.000 clientes em todo território nacional, com soluções integradas em abastecimento. Desde o pedido da Recuperação Judicial, não houve qualquer alteração significativa em seu ramo de atuação ou instalações.

Grupo Multifoods

Multifoods Comércio de Alimentos e Bebidas Ltda.

Sede: Avenida Dr. Gastão Vidigal, nº 1946, CEAGESP, portão 12, sala 44, São Paulo, SP

Multifoods Comércio de Alimentos e Bebidas Ltda

Filial: Rua Albino Gugelmin, nº 199, sala 502, Itajaí, SC

Polialimentos Comércio de Produtos Alimentícios Ltda.

Sede: Avenida Dr. Gastão Vidigal, nº 1946, CEAGESP, portão 12, sala 34, São Paulo, SP

Polialimentos Comércio de Produtos Alimentícios Ltda .

Filial: Rua Albino Gugelmin, nº 199, sala 501, Itajaí, SC

Exploração de comércio atacadista e transporte rodoviário de produtos alimentícios de origem animal, produtos suínos, congelados, salgados, defumados e bebidas em geral

Importação e Exportação de alimentos e bebidas exclusivamente para a Multifoods. Atividade atual limitada à importação de um produto.

CEAGESP - Localização da sede do Grupo Multifoods



Filiais do Grupo Multifoods em Itajaí, Santa Catarina



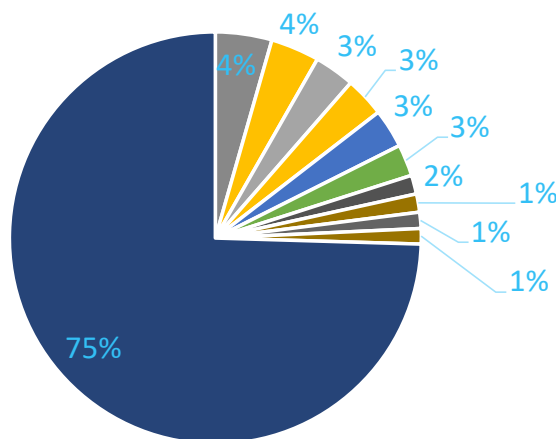


SOBRE AS RECUPERANDAS

Principais Clientes – Grupo Multifoods

No mês de novembro de 2020 a Multifoods realizou vendas para 1483 clientes. Sendo os maiores correspondentes a 4% do total. Em novembro, a Polialimentos atendeu somente à Multifoods, não tendo realizado vendas para clientes externos.

Vendas Multifoods



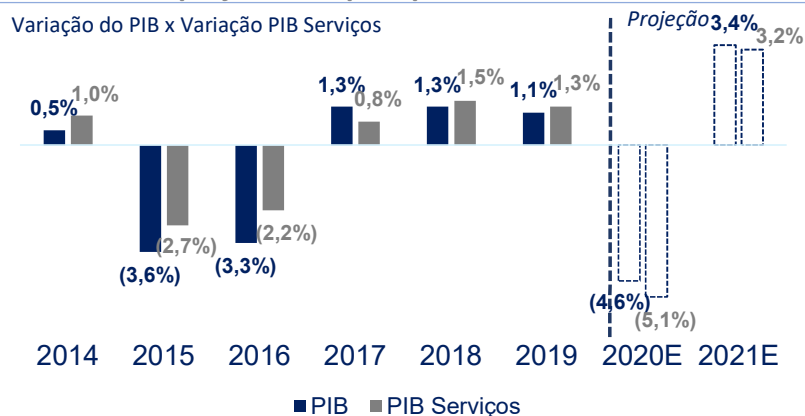
- IRMANDADE SANTA CASA DE MISERICORDIA DE SANTOS.
- CANAA COM DE ALIM LTDA.
- MERCEDES BENZ DO BRASIL LTDA.
- B C DUARTE BAR E EVENTOS.
- ARENA 1 COMERCIO DE ALIMENTOS LTDA.
- OUTROS
- RCL COMERCIO DE PRODUTOS ALIMENTICIOS LTDA.
- FRIGO SERRA COMERCIO DE ALIMENTOS LTDA.
- REAL CARNES INDUSTRIA E COMERCIO DE CARNES LTDA.
- BAR CELONA RESTAURANTE LTDA ME.
- MARECHAL COMERCIAL DE ALIMENTOS LTDA.



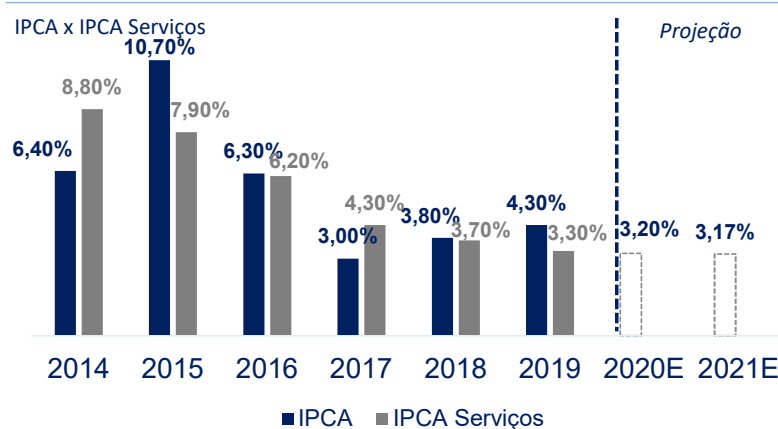
VISÃO GERAL DAS RECUPERANDAS

Estudo de Mercado

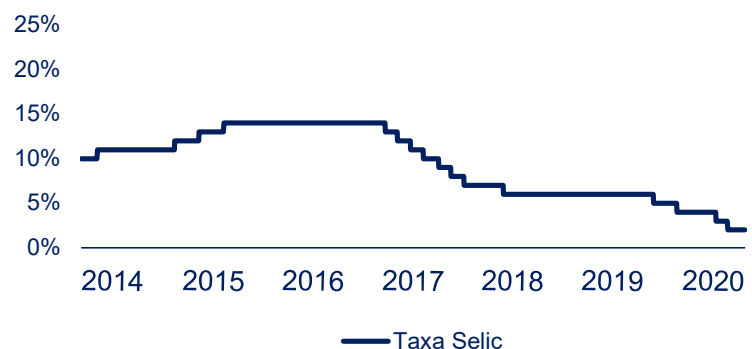
Com a profunda crise vivida nos últimos anos, o setor de serviços foi muito afetado. A retomada se iniciou em 2017, mas será prejudicada pela pandemia.



Depois de um cenário de estagflação, o setor de serviços apresentou níveis estáveis e pequenos de inflação.



Após altos índices da taxa de juros, a Selic se encontra em seu menor valor histórico no Brasil a 2%.



Uma combinação de fatores, vem mudando o cenário para o setor de serviços em geral.

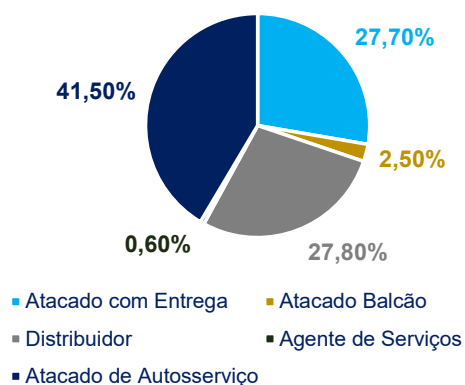
- Atingida pela pior crise em mais de 100 anos, a economia desacelerou em todos os setores;
- As altas das taxas de juros, aliadas aos altos índices de inflação levaram ao cenário de baixa atratividade para investimentos até 2017;
- Desde de 2017 esse cenário vem mudando com crescimento do PIB e baixas taxas de juros;
- 2020 ficará marcado por uma grande queda devido à crise do Covid-19 o setor de serviços tende a recuperar o crescimento nos próximos anos, já tendo apresentado melhoras em setembro de 2020.



VISÃO GERAL DAS RECUPERANDAS Estudo de Mercado

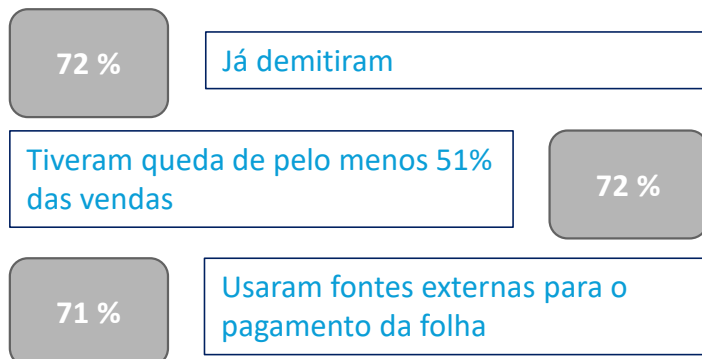
Os maiores faturamentos do setor são das atividades de autosserviço e distribuição, áreas de atuação das Recuperandas.

Distribuição do Faturamento do Setor Atacadista e Distribuidor



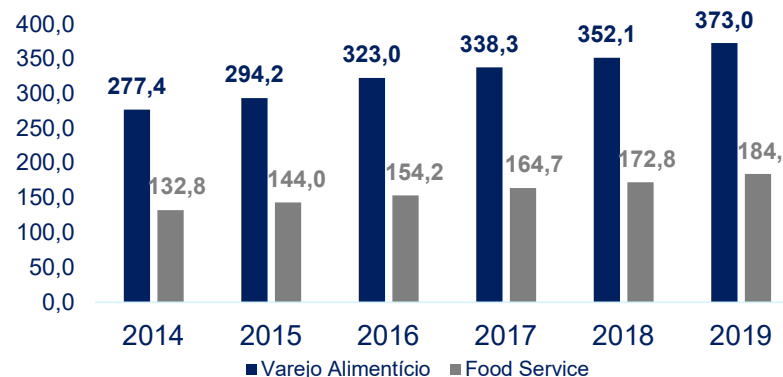
Segundo pesquisa, o setor de *Food Service* foi fortemente afetado pela atual crise do Covid-19

Faturamento e Crescimento do setor de *food service*



Fonte: ABIA, ABAD e Galunion

As vendas de *Food Service*, setor de especialidade das Recuperandas, apresenta crescimentos sucessivos anuais desde 2014.



Apesar do período recente de recuperação, a crise sanitária de 2020 afetou seriamente o setor.

- O autosserviço e a distribuição representam juntos 69,3% do faturamento do setor de atacadistas e distribuidores;
- O setor de atacadistas e distribuidores teve faturamento de R\$ 273,5 Bilhões e crescimento de 0,2% em 2019;
- No entanto, a atual situação com a Covid-19 freou o crescimento do setor e trouxe muitas complicações para as empresas.
- Com a abertura gradual, o setor de *food service* vinha se recuperando, mas com a ameaça da segunda onda, a recuperação diminuiu de ritmo.



VISÃO GERAL DAS RECUPERANDAS

Razões da crise – Principais dificuldades

As Recuperandas elencaram como os principais motivos de sua crise a desvalorização cambial; problemas no seu sistema, gerando descontrole de estoque e perdas; aumento das despesas financeiras e com rescisões e crise da COVID-19. Com relação ao mês em referência, a maior dificuldade das Recuperandas ainda está atrelada à pandemia e a timidez com que o turismo, restaurantes e reuniões sociais têm se restabelecido. Ademais, com a ameaça de segunda onda da COVID-19, muitos restaurantes cancelaram pedidos com receios de novas restrições.

MOTIVOS

Crise Econômica do Brasil e Desvalorização Cambial

Problemas no Sistema e Fraude Interna

Despesas Financeiras e Trabalhistas

Crise da COVID-19

COMENTÁRIOS

A desvalorização cambial desencadeada pela crise de 2014 causou grandes prejuízos às Recuperandas, que haviam investido na expansão da distribuição de produtos importados por meio da Polialimentos. Além disso, com a expansão das operações houve aumento de custos fixos, principalmente nas áreas comercial e logística.

Em 2015, as Recuperandas tiveram problemas em seu sistema, que impossibilitaram o controle de estoque e resultados. Isso acarretou em compras excessivas e perdas de produtos, gerando a necessidade de captação de recursos de terceiros. Nessa época também foram descobertos desvios realizados pelo seu então gerente financeiro, que prejudicaram ainda mais os resultados.

Em 2016, ocorreu uma tentativa de reestruturação das Recuperandas, com a contratação de consultoria em gestão e demissão de 40% de seus colaboradores. No entanto, tal situação gerou um alto gasto com rescisões, prejudicando o fluxo de caixa das Recuperandas, que já se encontrava debilitado devido às despesas financeiras.

Apesar da situação complicada, as Recuperandas continuaram pagando e renegociando dívidas. No entanto, com pandemia da COVID-19, o faturamento das Recuperandas teve uma diminuição de 2/3, tornando insustentável a situação do caixa. Como seu segmento de atuação é principalmente para *food service*, espera-se que haja uma retomada no faturamento com a flexibilização das restrições.



INFORMAÇÕES FINANCEIRAS E OPERACIONAIS - **MULTIFOODS**



INFORMAÇÕES FINANCEIRAS E OPERACIONAIS - MULTIFOODS

Balço Patrimonial



A Recuperanda Multifoods no mês de outubro de 2020 apresentou um Ativo Total de R\$25.3 milhões e em novembro R\$26.7, o que representa um aumento de mais de R\$ 1.2 milhões.

ATIVO	out/20	A.H.	A.V.	nov/20	A.H.	A.V.
Ativo Circulante	23.252.146	2%	92%	24.710.238	6%	92%
Caixa	10.000	27%	0%	10.000	0%	0%
Bancos c/ Movimento	1.476.014	26%	6%	1.387.523	-6%	5%
Aplicação Financeira	2.020.855	-42,48%	7,98%	1.023.931	-49,33%	3,82%
Estoques	4.212.845	4%	17%	3.957.761	-6%	15%
Clientes	10.801.177	6%	43%	11.805.861	9%	44%
Outros Realizáveis	4.731.255	26%	19%	6.525.161	38%	24%
Ativo Não Circulante	1.635.300	0%	6%	1.635.300	0%	6%
Realizável a longo Prazo			0%			0%
Clientes	1.635.300	0%	6%	1.635.300	0%	6%
Ativo Permanente	448.568	-1%	2%	442.488	-1%	2%
Imobilizado	10.102.531	0%	40%	10.102.531	0%	38%
(-) Depreciações e Amortizações	9.653.962	0%	38%	9.660.042	0%	36%
Total do Ativo Não Circulante	2.083.868	0%	8%	2.077.788	0%	8%
TOTAL DO ATIVO	25.336.014	2%	100%	26.788.026	6%	100%
PASSIVO						
Passivo Circulante	20.899.719	2%	82%	21.438.857	3%	80%
Fornecedores	7.139.172	6%	28%	8.399.689	18%	31%
Empréstimos e Financiamentos	10.616.775	-1%	42%	8.198.560	-23%	31%
Ordenados e Encargos	765.713	5%	3%	412.912	-46%	2%
Impostos a Recolher	700.612	10%	3%	415.934	-41%	2%
Provisão P/IRPJ/CSLL	0	0%	0%	0	0%	0%
Outras Obrigações	1.677.448	0%	7%	4.011.762	139%	15%
Passivo Não Circulante	1.351.498	0%	5%	2.155.648	60%	8%
Passivo a Longo Prazo	1.351.498	0%	5%	2.155.648	60%	8%
Parcelamento de Impostos	0	100%	0%	804.151	100%	3%
Empréstimos e Financiamentos	1.351.498	0%	5%	1.351.498	0%	5%
Patrimônio Líquido	3.084.797	5%	12%	3.193.520	4%	12%
Capital Social	2.048.529	0%	8%	2.048.529	0%	8%
Reservas de Capital	119.030	0%	0%	119.030	0%	0%
Lucros Acumulados	917.238	21%	4%	1.025.961	12%	4%
TOTAL DO PASSIVO	25.336.014	2%	100%	26.788.026	6%	100%

- De outubro para novembro, houve uma nova queda na conta Aplicação Financeira, no entanto, com o aumento em Clientes e Outros Realizáveis, o Ativo Circulante apresentou um crescimento de 6% em relação a outubro
- No Passivo, houve um aumento em fornecedores e outras obrigações, mas diminuição em Impostos, Empréstimos e Ordenados;
- Por fim, houve um aumento de 12% nos lucros acumulados, resultado da melhora no faturamento de novembro em relação a outubro.

INFORMAÇÕES FINANCEIRAS E OPERACIONAIS - MULTIFOODS

Contas a Pagar



A Recuperanda Multifoods possuía em 27 de novembro de 2020 um total de contas a pagar no valor de R\$691 mil. Sendo que R\$591 mil encontram-se vencidos até 90 dias e R\$99 mil a vencer.

Período	nov/20
Vencidos	591.951
mais de 180 dias	0
de 91 a 180 dias	0
até 90 dias	591.951
A vencer	99.807
até 90 dias	99.807
mais de 90 dias	0
Total	691.758

Fornecedores	Participação	Saldo (R\$)
Gallo Brasil Distribuidora E Comercio Ltda	14,90%	103.086
Cervejaria Dogma Industria E Comercio De Bebidas Ltda - Me.	10,84%	74.996
Perte Distribuidora De Alimentos Ltda	10,32%	71.402
Excelia Consultoria E Negocios Ltda.	8,67%	60.000
J A Comercio De Generos Alimenticios E Servicos Ltda	7,89%	54.547
Outros	47,38%	327.727
Total	100%	691.758

- Os valores devidos pela Recuperanda Multifoods encontram-se distribuídos entre 71 fornecedores. Sendo que o maior deles representa 14,90% do total devido.
- Foram considerados apenas os valores devidos após a data do pedido de recuperação judicial.
- Destaca-se o maior prazo vencido é de 36 dias.

INFORMAÇÕES FINANCEIRAS E OPERACIONAIS - MULTIFOODS

Contas a Receber

A Recuperanda Multifoods possuía em 27 de novembro de 2020 um total de contas a receber no valor de R\$5.1 milhões. Desse total R\$1,5 milhão encontra-se vencido e R\$3.6 milhões a vencer.

Período	nov/20
Vencidos	1.575.369
mais de 180 dias	1.012.208
de 91 a 180 dias	161.581
até 90 dias	401.580
A vencer	3.610.163
até 60 dias	3.462.726
mais de 60 dias	147.437
Total	5.185.532

Cliente	Participação	Saldo (R\$)
Irmandade Santa Casa De Misericordia De Santos.	4,12%	213.592
Rcl Comercio De Produtos Alimenticios Ltda.	3,91%	202.857
Canaa Com De Alim Ltda.	3,22%	167.058
Frigo Serra Comercio De Alimentos Ltda.	3,19%	165.413
Mercedes Benz Do Brasil Ltda.	3,12%	162.008
Outros	82,43%	4.274.604
Total	100%	5.185.532

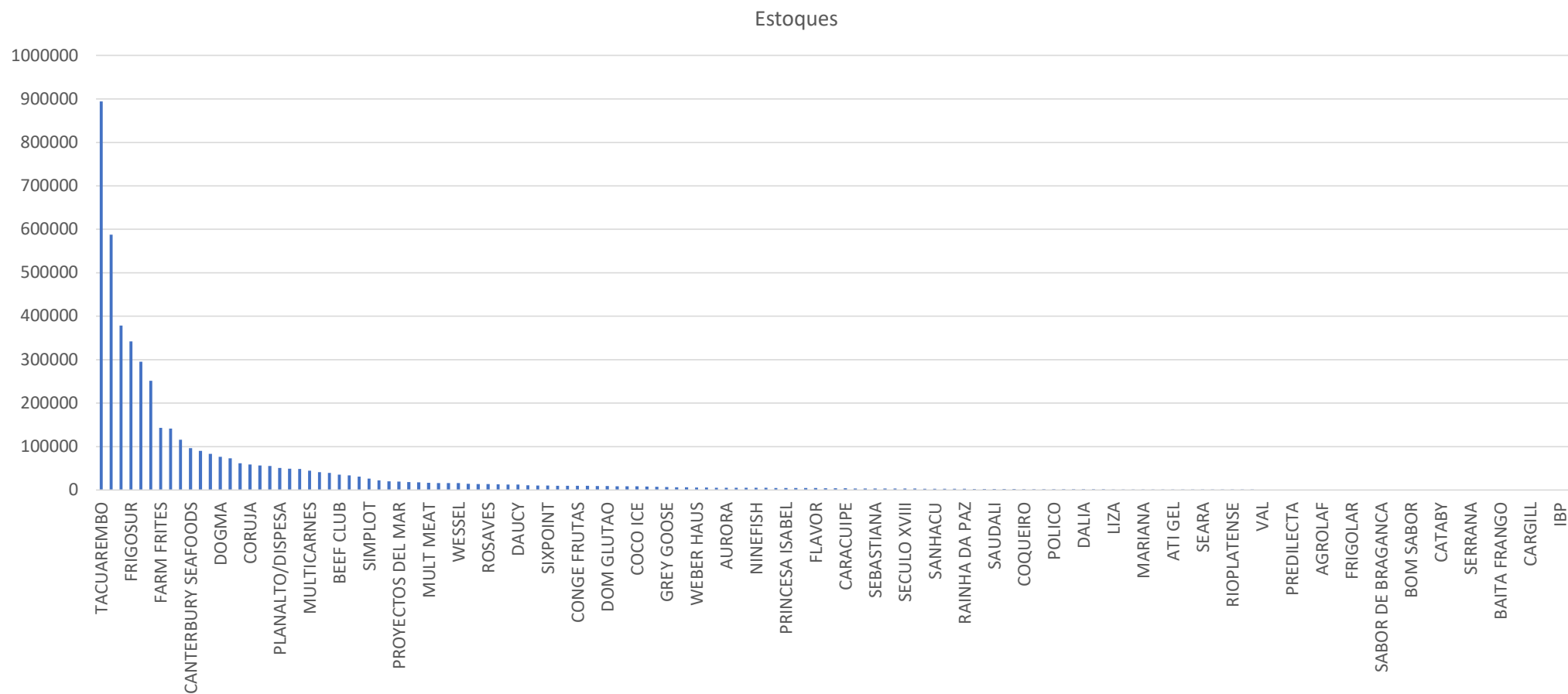
- Os valores a receber pela Recuperanda Multifoods encontram-se distribuídos entre 1641 clientes. Sendo que o maior deles representa 4,12% do total devido. Nota-se um aumento no total de clientes em relação a outubro, quando o número era de 1545.
- Em outubro, o total a vencer estava em R\$2.2 milhões, tendo ocorrido um aumento de aproximadamente R\$1.4 milhões.

INFORMAÇÕES FINANCEIRAS E OPERACIONAIS - MULTIFOODS

Estoques



As Recuperandas Multifoods e Polialimentos não possuem estoques separados, portanto, o valor apurado é relativo às duas empresas. Em 30/12/2020, o total em estoque era de R\$ 4.7 milhões, com 148 diferentes fornecedores, sendo o maior deles a Tacuarembó com R\$894 mil.



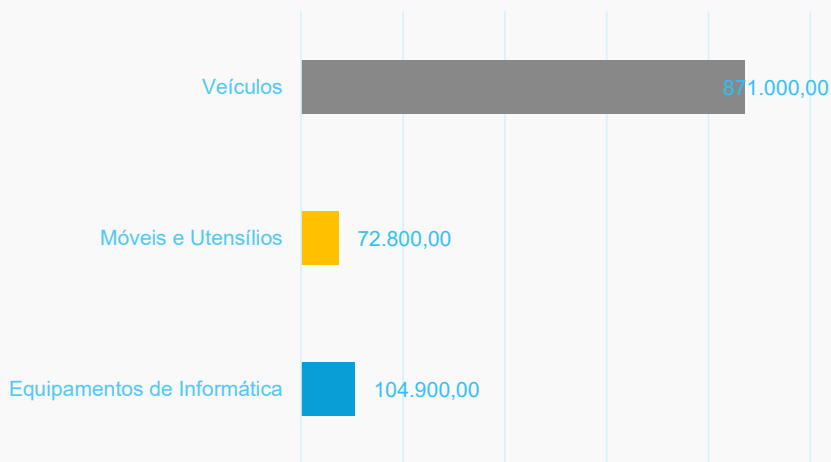
INFORMAÇÕES FINANCEIRAS E OPERACIONAIS - MULTIFOODS

Imobilizado

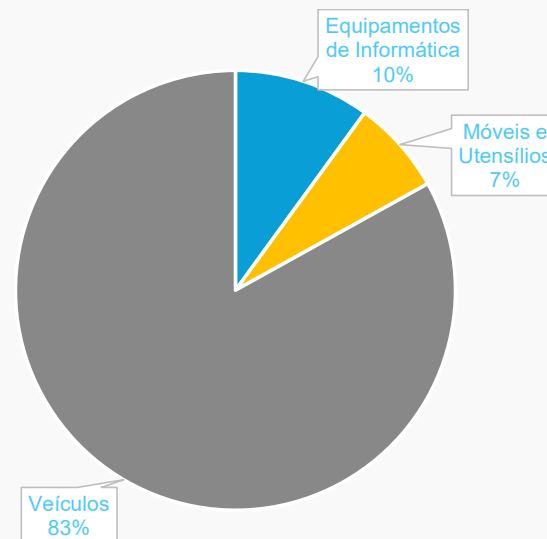
Muito embora essa administradora tenha pedido para as Recuperandas apresentarem seus ativos de forma individualizada, o grupo considera seus ativos de forma unificada, reproduzido conforme abaixo. Solicitamos a divisão dos ativos às Recuperandas, mas seguem alegando que não conseguem regularizar a situação. A exceção é para a categoria veículos, onde apenas um deles se encontra no nome da Polialimentos.



Imobilizado: valor por categoria



Imobilizado: % por categoria

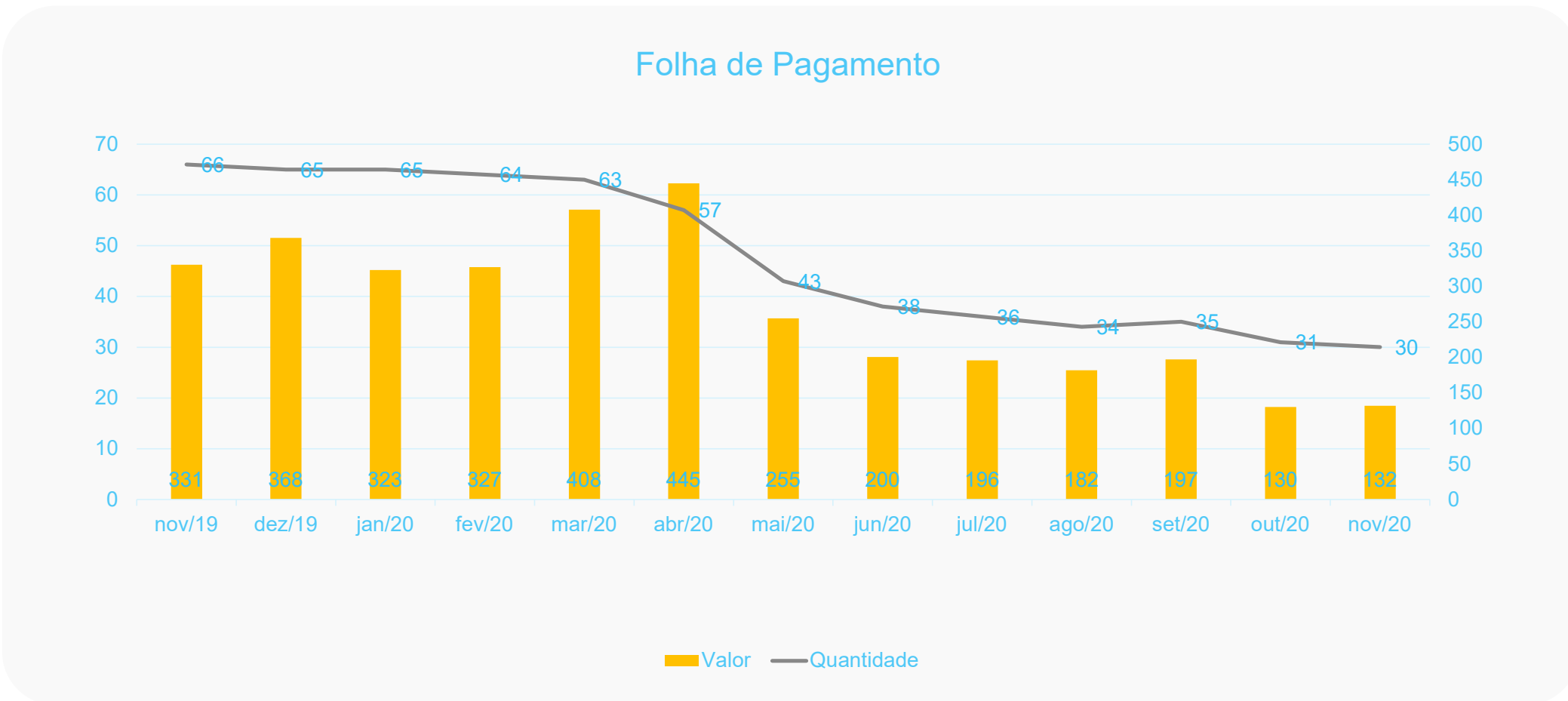


INFORMAÇÕES FINANCEIRAS E OPERACIONAIS - MULTIFOODS

Movimentação de Colaboradores e Valor da Folha de Pagamento



Em novembro de 2020 a Recuperanda Multifoods contava com 30 colaboradores, sendo 3 deles sócios, com uma folha no valor total de R\$ 132 mil. A Polialimentos possui apenas 1 colaborador afastado pelo INSS desde 2014.



1 – Dos 30 colaboradores, 3 são sócios e recebem *pro-labore* no valor total de R\$23 mil



INFORMAÇÕES FINANCEIRAS E OPERACIONAIS - **POLIALIMENTOS**



INFORMAÇÕES FINANCEIRAS E OPERACIONAIS - POLIALIMENTOS

Balço Patrimonial



A Recuperanda Polialimentos no mês de novembro de 2020 apresentou um Ativo Total de R\$1,8 milhão, quase sem alteração em relação a outubro de 2020. Quanto ao Passivo, o total foi de R\$7,4 milhões em outubro, também sem quase alterações.

ATIVO	out/20	A.H.	A.V.	nov/20	A.H.	A.V.
Ativo Circulante	1.738.308	0%	94%	1.736.464	0%	94%
Caixa	0	0%	0%	0	0%	0%
Bancos c/ Movimento	273	0%	0%	273	0%	0%
Aplicação Financeira	12.366	-28%	1%	3.484	-72%	0%
Estoques	6.388	-66%	0%	1.861	-71%	0%
Clientes	310.197	9%	17%	321.301	4%	17%
Outros Realizáveis	1.409.083	0%	76%	1.409.544	0%	77%
Ativo Não Circulante	0	0%	0%	0	0%	0%
Realizável a longo Prazo			0%			0%
Clientes	0	0%	0%	0	0%	0%
Ativo Permanente	104.812	0%	6%	104.812	0%	6%
Imobilizado	430.420	0%	23%	430.420	0%	23%
(-) Depreciações e Amortizações	325.608	0%	18%	325.608	0%	18%
Total do Ativo Não Circulante	104.812	0%	6%	104.812	0%	6%
TOTAL DO ATIVO	1.843.121	0%	100%	1.841.276	0%	100%
PASSIVO						
Passivo Circulante	5.816.130	0%	316%	5.837.583	0%	317%
Fornecedores	5.646.118	0%	306%	5.646.604	0%	307%
Empréstimos e Financiamentos	38.905	0%	2%	38.905	0%	2%
Ordenados e Encargos	0	0%	0%	0	0%	0%
Impostos a Recolher	129.077	9%	7%	77.335	-40%	4%
Provisão P/IRPJ/CSLL	0	0%	0%	0	0%	0%
Outras Obrigações	2.030	15%	0%	74.739	3582%	4%
Passivo Não Circulante	1.635.300	0%	89%	1.635.300	0%	89%
Passivo a Longo Prazo	1.635.300	0%	89%	1.635.300	0%	89%
Parcelamento de Impostos	0	0%	0%	0	0%	0%
Fornecedores	1.635.300	0%	89%	1.635.300	0%	89%
Empréstimos e Financiamentos	0	0%	0%	0	0%	0%
Patrimônio Líquido	-5.608.309	0%	-304%	-5.631.606	0%	-306%
Capital Social	50.000	0%	3%	50.000	0%	3%
Reservas de Capital	0	0%	0%	0	0%	0%
Resultado de Períodos Anteriores	0	0%	0%	0	0%	0%
Lucros Acumulados	-5.658.309	0%	-307%	-5.681.606	0%	-309%
TOTAL DO PASSIVO	1.843.121	0%	100%	1.841.276	0%	100%

- Como a Recuperanda Polialimentos tem uma operação mensal muito pequena, não há grandes alterações no balanço a cada mês;
- No Ativo, as alterações mais relevantes foram uma queda de 72% em Aplicações Financeiras e de 71% em Estoques;
- Quanto ao Passivo, as contas mais relevantes ainda são aquelas relativas a Fornecedores, que segundo apurado junto à Recuperanda Polialimentos, a maior parte é devida à Recuperanda Multifoods, em decorrência de transferências intragrupo;
- Tais transferências são realizadas pois a Recuperanda Polialimentos age como intermediária em algumas vendas de modo a diminuir o pagamento de substituição tributária.
- Por fim, houve um aumento de R\$72 mil em outras obrigações.

INFORMAÇÕES FINANCEIRAS E OPERACIONAIS - POLIALIMENTOS
Contas a Pagar



No relatório enviado pela Recuperanda Polialimentos, no mês de novembro de 2020 constava apenas um total de R\$1.014,49 a pagar.

Fornecedor	Total
Auditar Consultoria Empresarial Ltda.	1.014,49
Total Geral	1.014,49

INFORMAÇÕES FINANCEIRAS E OPERACIONAIS - POLIALIMENTOS

Contas a Receber

A Recuperanda Polialimentos possuía em 25 de novembro de 2020 um total de contas a receber no valor de R\$232 mil, o mesmo valor em relação a setembro. Desse total, R\$226 mil encontram-se vencidos e R\$5.9 mil a vencer.

Período	nov/20
Vencidos	226.097
mais de 180 dias	183.491
de 91 a 180 dias	8.027
até 90 dias	34.579
A vencer	5.999
até 60 dias	5.999
mais de 60 dias	0
Total	232.096

Cliente	Participação	Saldo (R\$)
Exito Distr Com De Alim E Repr Eireli.	43,14%	100.123
Sab South America Business Intermd De Neg Alimt Ltda.	25,41%	58.981
Multifoods Com De Alim E Bebidas Ltda.	22,73%	52.749
Modena Distribuicao Comercio E Servicos Ltda Epp.	5,31%	12.332
Bierbock Distribuidora De Cervejas Artesanais Ltda.	2,17%	5.026
Outros	1,24%	2.885
Total	100%	232.096

- Os valores devidos pela Recuperanda Polialimentos encontram-se distribuídos entre 8 clientes. Sendo que o maior deles representa 43,14% do total devido.

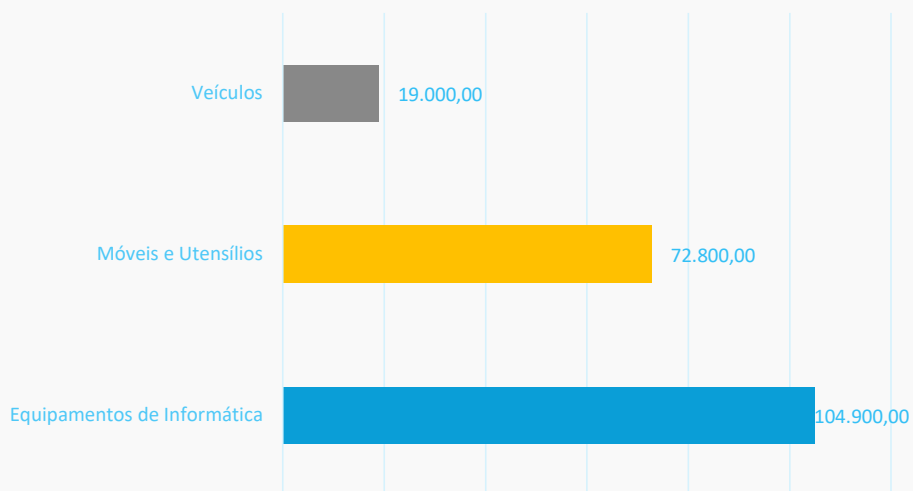
INFORMAÇÕES FINANCEIRAS E OPERACIONAIS - POLIALIMENTOS

Imobilizado

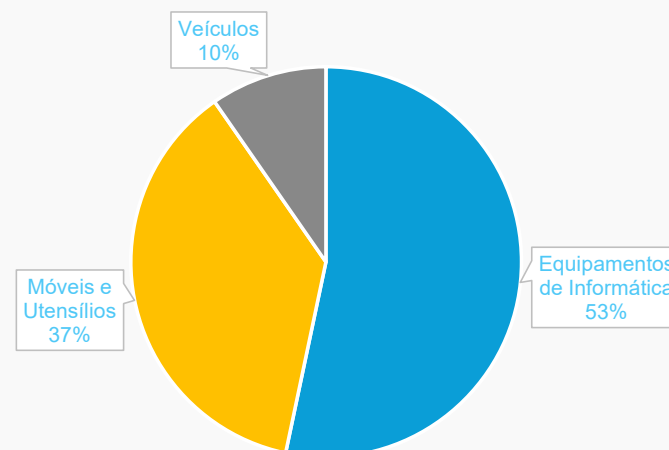


Muito embora essa administradora tenha pedido para as Recuperandas apresentarem seus ativos de forma individualizada, o grupo considera seus ativos de forma unificada, reproduzido conforme abaixo. A única exceção é para veículos, onde apenas um está no nome da Polialimentos, nas outras categorias não foi enviada a divisão.

Imobilizado: valor por categoria



Imobilizado: % por categoria





ANÁLISE DAS DEMONSTRAÇÕES DE RESULTADO - **MULTIFOODS**



ANÁLISE DAS DEMONSTRAÇÕES DE RESULTADOS - MULTIFOODS

Análise do Faturamento – DRE



Em novembro de 2020 a Recuperanda Multifoods apresentou um faturamento bruto de R\$5.3 milhões, um aumento de R\$1 milhão em relação a outubro de 2020. Nota-se que o faturamento continua crescente, considerando o aumento de R\$800 mil de agosto para setembro e R\$1.1. milhão de setembro para outubro.

DRE	out/20	A.H.	A.V.	nov/20	A.H.	A.V.
Receita Bruta de Vendas e Serviços	4.313.837	34%	111%	5.303.107	23%	109%
(-) Deduções da Receita Bruta	425.372	36%	11%	450.342	6%	9%
RECEITA LIQUIDA	3.888.465	33%	100%	4.852.766	25%	100%
(-) Custo das Mercadorias Vendidas	2.959.566	31%	76%	3.880.580	31%	80%
(=) LUCRO BRUTO	928.899	43%	24%	972.186	5%	20%
Despesas c/ Distribuição e Armazenagem	284.807	12%	7%	286.402	1%	6%
Despesas Comerciais	174.010	12%	4%	214.944	24%	4%
Despesas Administrativas	310.175	-17%	8%	376.662	21%	8%
Impostos e Contribuições	0	0%	0%	0	0%	0%
Outras Despesas	-350	-103%	0%	-5.941	1598%	0%
Outras Receitas	0	0%	0%	0	0%	0%
DESPESAS OPERACIONAIS	768.643	-3%	20%	872.067	13%	18%
(=) LUCRO OPERACIONAL	160.256	-211%	4%	100.118	-38%	2%
(+) Receitas Financeiras	11.948	-67%	0%	23.509	97%	0%
(-) Despesas Financeiras	13.182	-57%	0%	14.905	13%	0%
(=) LUCRO ANTES DO IR E CSL	159.023	-214%	4%	108.723	-32%	2%
Provisão I. Renda e C. Social	0	0%	0%	0	0%	0%
LUCRO/PREJUÍZO DO EXERCÍCIO	159.023	-214%	4%	108.723	-32%	2%

- De outubro para novembro de 2020 houve um aumento de 23% na receita líquida da Recuperanda Multifoods, elevando o lucro bruto em 5%;
- Contudo, no mesmo período, as despesas operacionais apresentaram um aumento de 13%;
- Com isso, o lucro operacional caiu 38% e o lucro líquido 32% em relação a outubro;
- Mesmo assim a Recuperanda apresentou um resultado positivo de R\$108 mil.

ANÁLISE DAS DEMONSTRAÇÕES DE RESULTADOS - MULTIFOODS

Índices de Liquidez



Na análise de índices, quatro critérios são observados: (i) liquidez – que é a capacidade de a empresa arcar com suas obrigações no curto prazo; (ii) solvência – que é a capacidade de a empresa arcar com suas obrigações de longo prazo; (iii) crescimento – que analisa o quanto a empresa está crescendo; e (iv) lucratividade e eficiência – que medem a eficiência operacional da empresa.

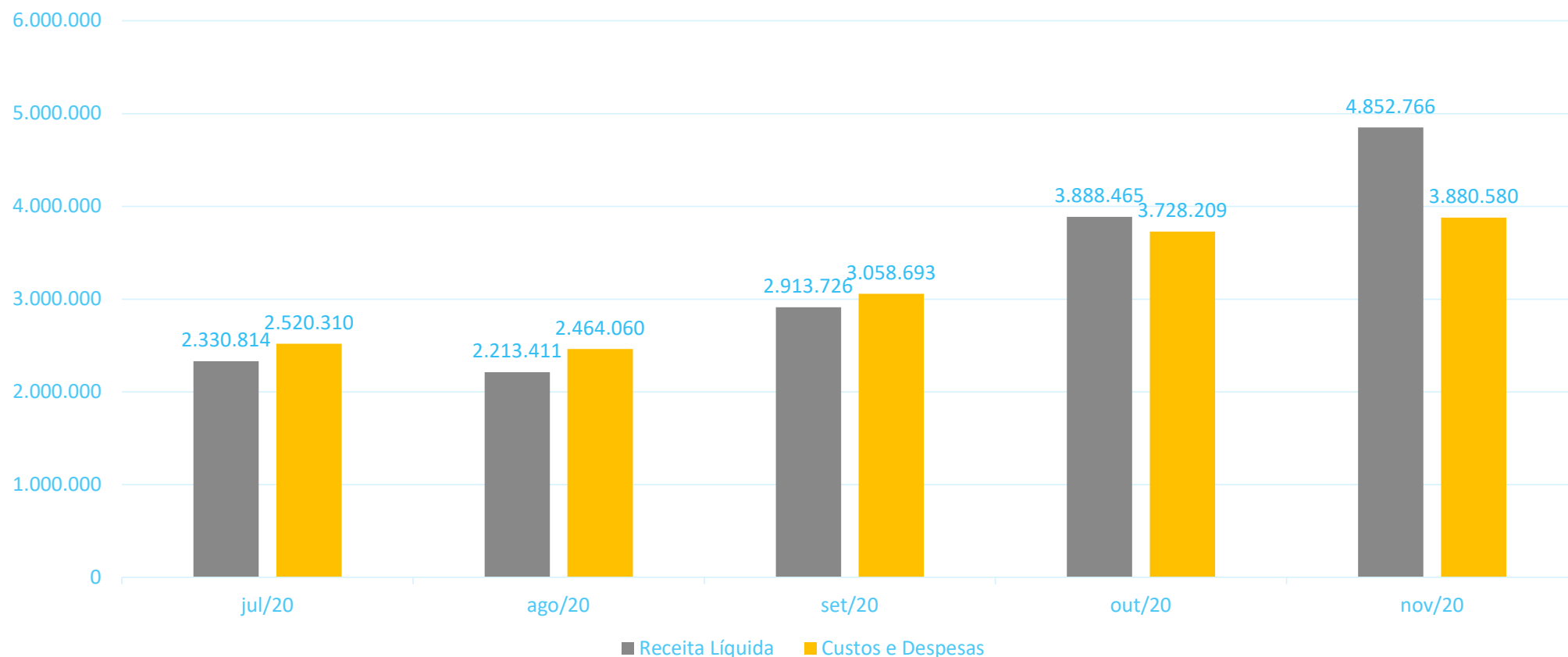
Índices:	jul/20	ago/20	set/20	out/20	nov/20	Descrição
Liquidez						
Liquidez Geral:	1,13	1,12	1,11	1,12	1,12	Total de ativos de curto prazo e recebíveis de longo prazo sobre o total das obrigações
Liquidez Corrente:	1,10	1,11	1,11	1,11	1,15	Total de ativos de curto prazo para o total de obrigações a curto prazo
Solvência						
Índice de Endividamento	87%	88%	88%	88%	88%	Porcentual do ativo que é financiado com capital de terceiros
Cobertura de Juros	-0,49	-2	-5	12	7	Veze que o EBIT cobre a despesas com juros
Crescimento						
Crescimento dos Ativos	-30%	-33%	-34%	-33%	-29%	Ativos Final - Ativo Inicial / Ativo Inicial
Lucratividade e Eficiência						
ROA - Retorno Sobre Ativos	0	-0,01	0,00	0,01	0,00	Quantos reais de lucro são gerados para cada real do ativo
ROS - Retorno Sobre Vendas (Margem EBIT)	-8%	-11%	-5%	4%	2%	Margem de retorno sobre as vendas

- Em novembro é possível observar uma piora no índice de cobertura dos juros devido ao menor resultado operacional
- Neste mesmo mês, o Retorno Sobre as Vendas ficou positivo em 2%, menos que em outubro, mas ainda positivo
- No entanto, apesar de positivo, o lucro gerado pela Recuperanda ainda é baixo em relação aos seus Ativos

ANÁLISE DAS DEMONSTRAÇÕES DE RESULTADOS - MULTIFOODS
Receitas x Custos e Despesas



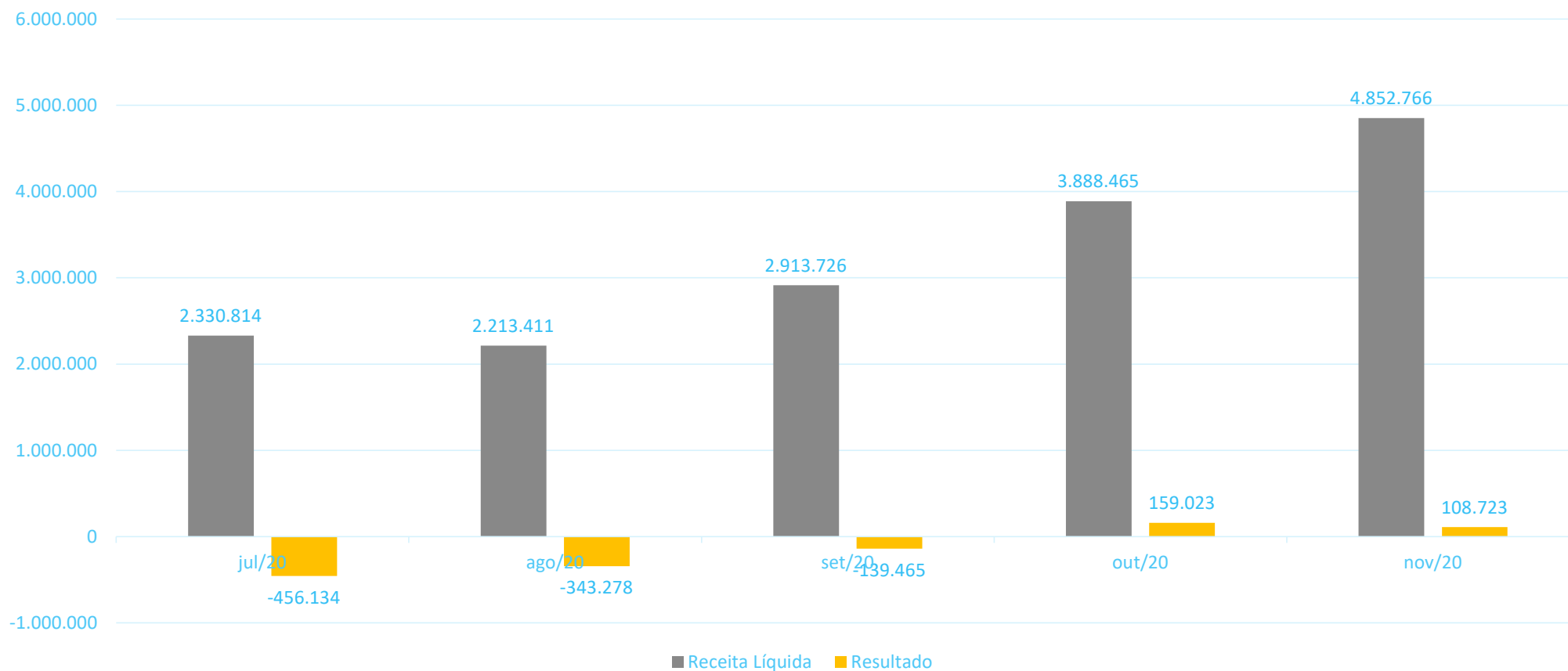
Em novembro a receita líquida ficou maior que a soma dos custos e despesas da Recuperanda Multifoods em R\$970 mil reais, mantendo a tendência de crescimento.



ANÁLISE DAS DEMONSTRAÇÕES DE RESULTADOS - MULTIFOODS
Receitas x Resultado



Em novembro de 2020 a Recuperanda Multifoods apresentou receitas líquidas na casa de R\$4,8 milhões e um resultado pela positivo no valor de R\$108 mil, pior em relação a outubro, devido ao aumento de despesas operacionais, mas ainda positivo.





ANÁLISE DAS DEMONSTRAÇÕES DE RESULTADO - POLIALIMENTOS



ANÁLISE DAS DEMONSTRAÇÕES DE RESULTADOS - POLIALIMENTOS

Análise do Faturamento – DRE



Em novembro de 2020, a Recuperanda Polialimentos apresentou um faturamento bruto de R\$8.4 mil, ou seja, com uma diminuição de R\$4.7 mil em relação a outubro.

DRE	out/20	A.H.	A.V.	nov/20	A.H.	A.V.
Receita Bruta de Vendas e Serviços	13.124	21%	130%	8.407	-36%	149%
(-) Deduções da Receita Bruta	3.013	-3%	30%	2.775	-8%	49%
RECEITA LIQUIDA	10.111	31%	100%	5.632	-44%	100%
(-) Custo das Mercadorias Vendidas	5.889	25%	58%	4.527	-23%	80%
(=) LUCRO BRUTO	4.221	39%	42%	1.105	-74%	20%
Despesas c/ Distribuição e Armazenagem	2.845	0%	28%	0	-100%	0%
Despesas Comerciais	0	-100%	0%	4.604	46043100%	82%
Despesas Administrativas	2.590	-59%	26%	3.956	53%	70%
Impostos e Contribuições	0	0%	0%	0	0%	0%
Outras Despesas	0	0%	0%	0	0%	0%
Outras Receitas	0	0%	0%	0	0%	0%
(=) LUCRO OPERACIONAL	-1.214	-87%	-12%	-7.456	514%	-132%
(+) Receitas Financeiras	44,85	1102%	0%	2,61	-94%	0%
(-) Despesas Financeiras	330	-10%	3%	15.845	4700%	281%
(=) LUCRO ANTES DO IR E CSL	-1.499	-85%	-15%	-23.298	1454%	-414%
Provisão I. Renda e C. Social	0	0%	0%	0	100%	0%
LUCRO/PREJUÍZO DO EXERCICIO	-1.499	-85%	-15%	-23.298	1454%	-414%

- De outubro para novembro de 2020 houve uma diminuição de 36% na receita bruta da Recuperanda Polialimentos;
- No mesmo período, houve um aumento de R\$ 4 mil nas despesas comerciais e R\$1.4mil nas despesas administrativas, levando a um prejuízo operacional de R\$7.4 mil;
- A margem EBIT para o período foi de -132%;
- Dessa maneira, o prejuízo em outubro foi de R\$23 mil;
- Alterações percentuais grandes são observadas devido aos baixo valores movimentados mensalmente.

ANÁLISE DAS DEMONSTRAÇÕES DE RESULTADOS - POLIALIMENTOS

Índices de Liquidez



Na análise de índices, quatro critérios são observados: (i) liquidez – que é a capacidade de a empresa arcar com suas obrigações no curto prazo; (ii) solvência – que é a capacidade de a empresa arcar com suas obrigações de longo prazo; (iii) crescimento – que analisa o quanto a empresa está crescendo; e (iv) lucratividade e eficiência – que medem a eficiência operacional da empresa.

Índices:	jul/20	ago/20	set/20	out/20	nov/20	Descrição
Liquidez						
						Total de ativos de curto prazo e recebíveis de longo prazo sobre o total das obrigações
Liquidez Geral:	0,23	0,23	0,23	0,23	0,23	
Liquidez Corrente:	0,30	0,30	0,30	0,30	0,00	Total de ativos de curto prazo para o total de obrigações a curto prazo
Solvência						
Índice de Endividamento	403%	404%	405%	404%	406%	Porcentual do ativo que é financiado com capital de terceiros
Cobertura de Juros	-3,68	-29	-26	-4	0	Veze que o EBIT cobre a despesas com juros
Crescimento						
Crescimento dos Ativos	-69%	-69%	-69%	-69%	-69%	Ativos Final - Ativo Inicial / Ativo Inicial
Lucratividade e Eficiência						
ROA - Retorno Sobre Ativos	0,00	-0,01	-0,01	0,00	0,00	Quantos reais de lucro são gerados para cada real do ativo
ROS - Retorno Sobre Vendas (Magem EBIT)	-12%	-88%	-123%	-12%	-132%	Margem de retorno sobre as vendas

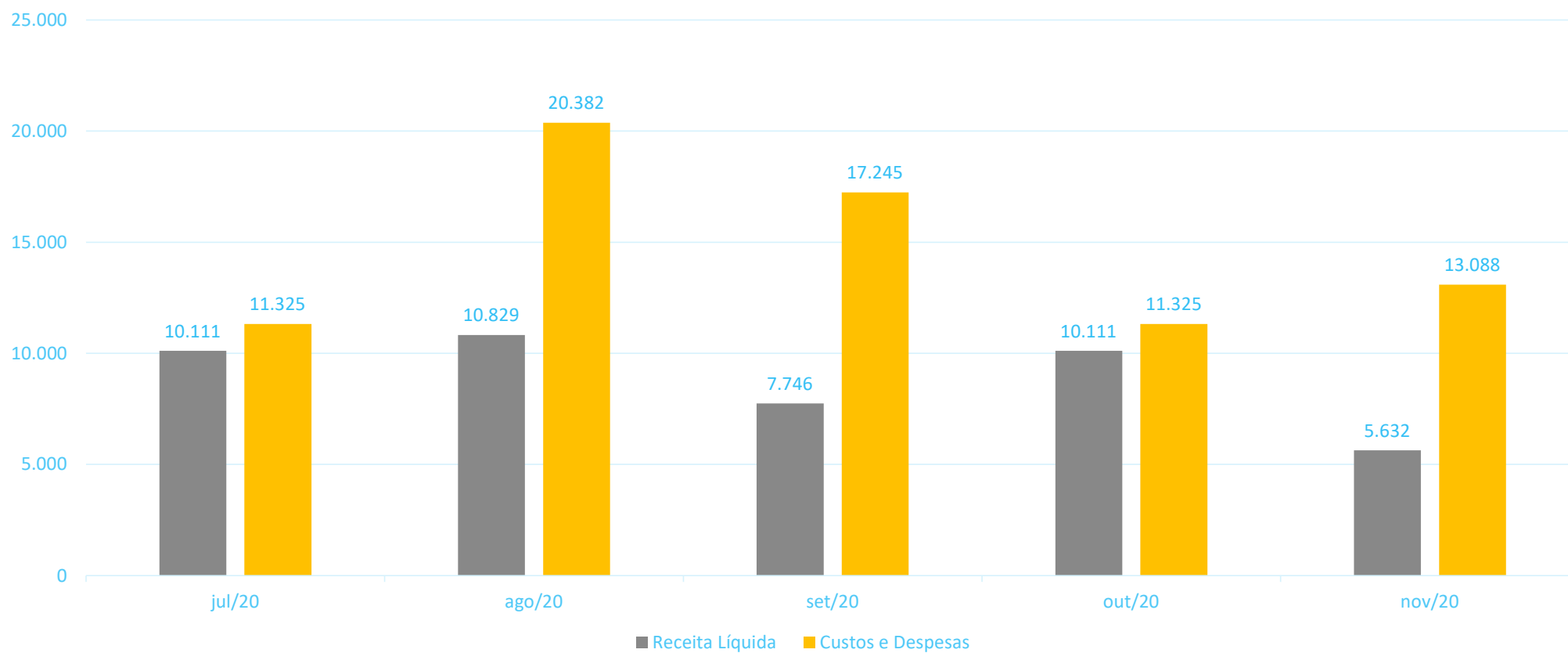
- Conclui-se pelos índices apresentados que a Recuperanda Polialimentos não tem condições de operar sozinha, sendo totalmente dependente da Recuperanda Multifoods;
- Deve-se destacar, no entanto, que a maior parte do endividamento da Recuperanda Polialimentos é com a própria Recuperanda Multifoods, que a utiliza como intermediária sobre algumas vendas.

ANÁLISE DAS DEMONSTRAÇÕES DE RESULTADOS - POLIALIMENTOS

Receitas x Custos e Despesas



No mês de novembro de 2020, a soma dos custos e despesas da Recuperanda Polialimentos superou as receitas em aproximadamente R\$7.4 mil, uma piora de R\$6 mil em relação a outubro

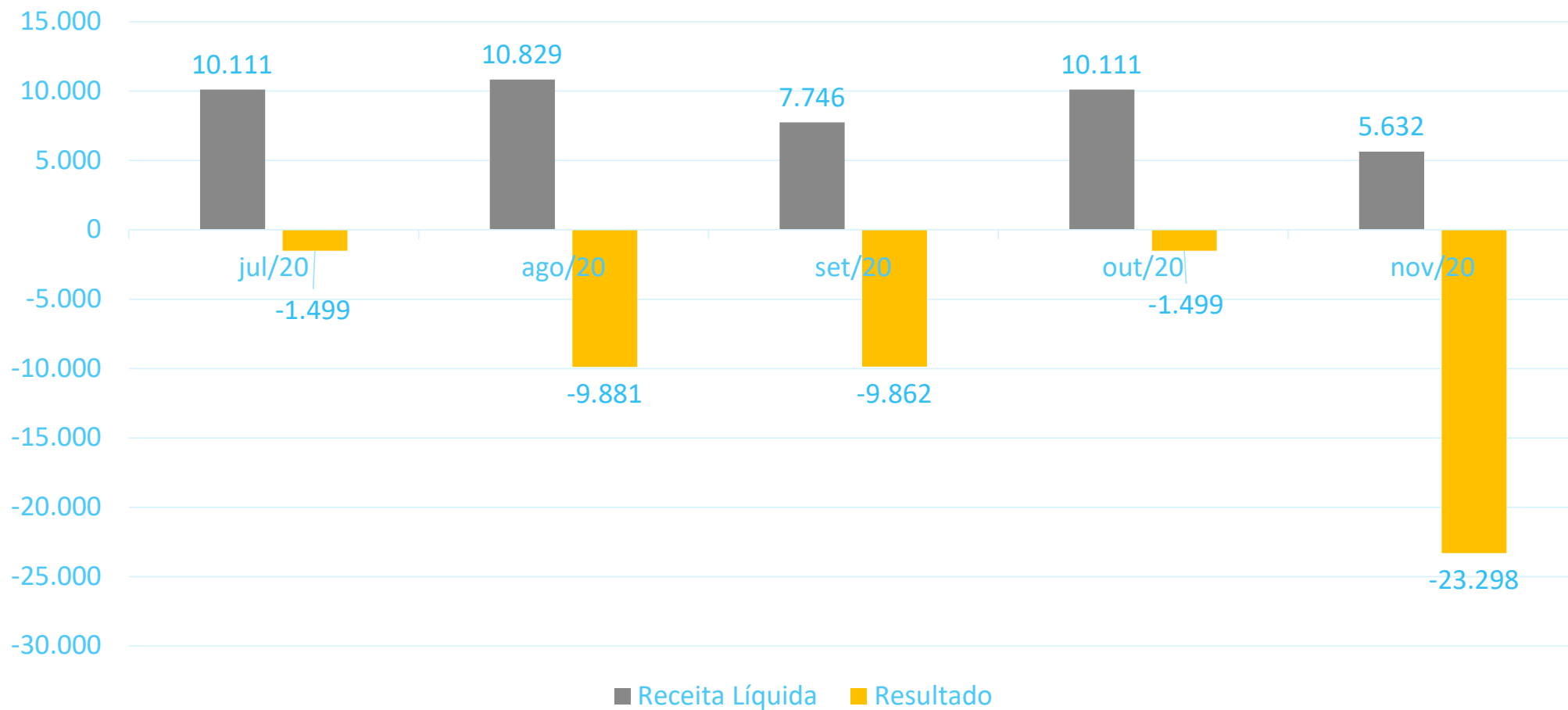


ANÁLISE DAS DEMONSTRAÇÕES DE RESULTADOS - POLIALIMENTOS

Receitas x Resultado



Em novembro de 2020, a Recuperanda, apresentou uma piora nos resultados em relação a outubro. Lembrando que pelos baixos valores envolvidos, cada alteração é relevante.





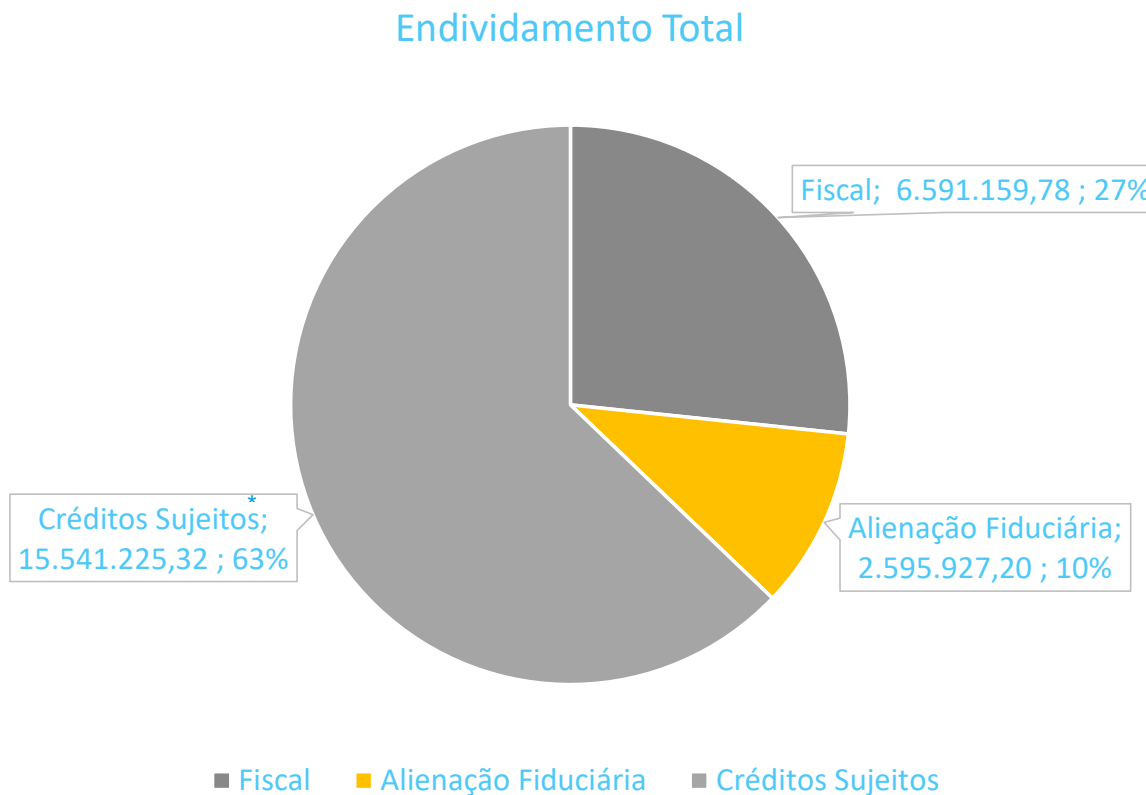
ENDIVIDAMENTO - MULTIFOODS



ENDIVIDAMENTO - MULTIFOODS
Endividamento Total



Somente a Recuperanda Multifoods possui um endividamento total no valor de R\$ 24,7 milhões, dos quais 37% não estão sujeitos à Recuperação Judicial (créditos fiscais e com alienação fiduciária) e o remanescente é sujeito à Recuperação Judicial.



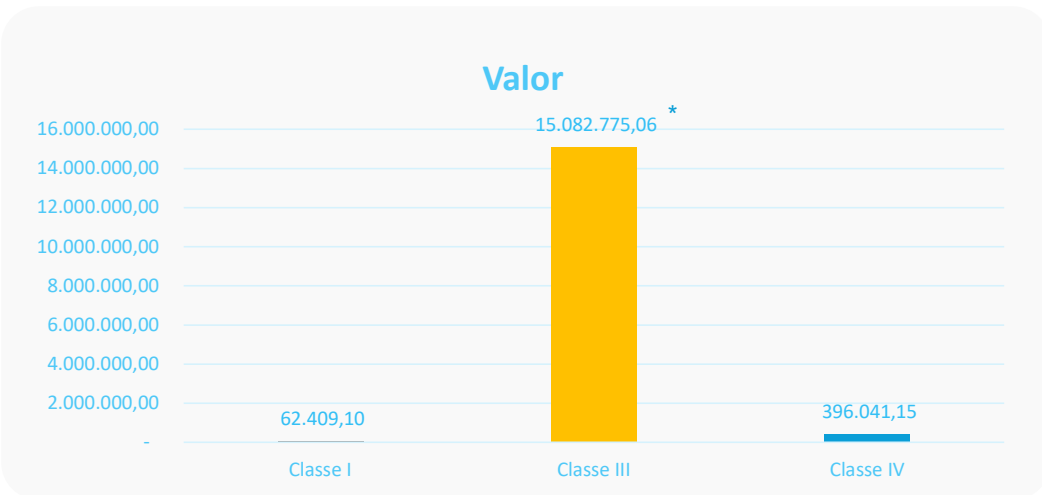
* Nesse total estão inclusos US\$202.085,23 convertidos para Reais por R\$5,07 em 11/12/2020



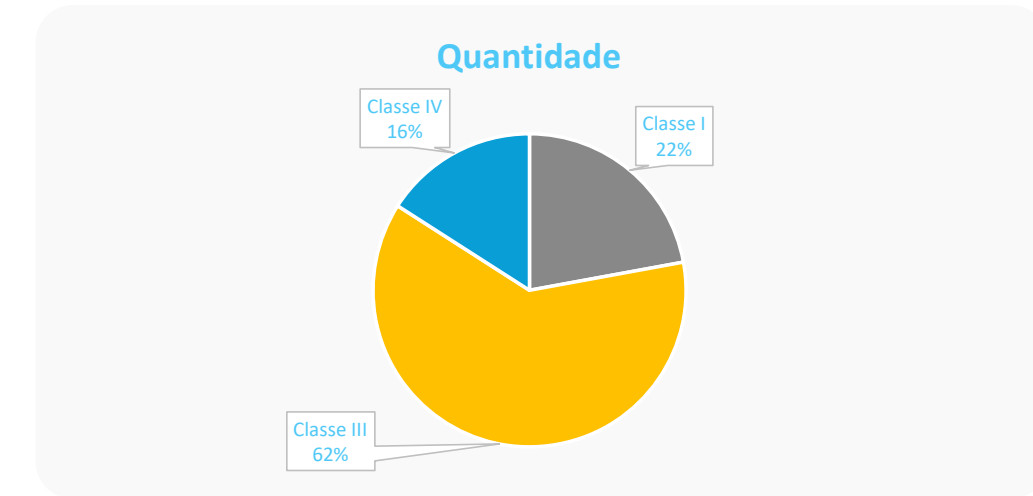
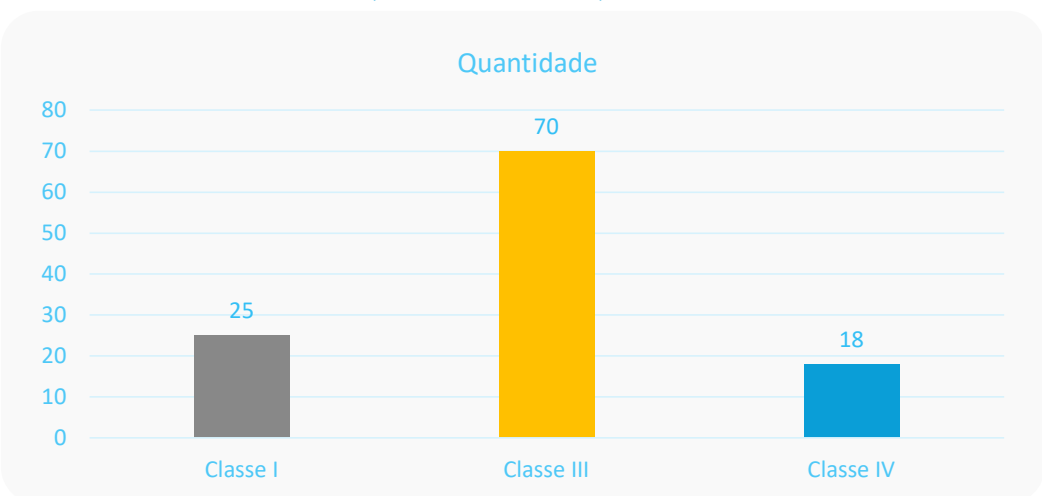
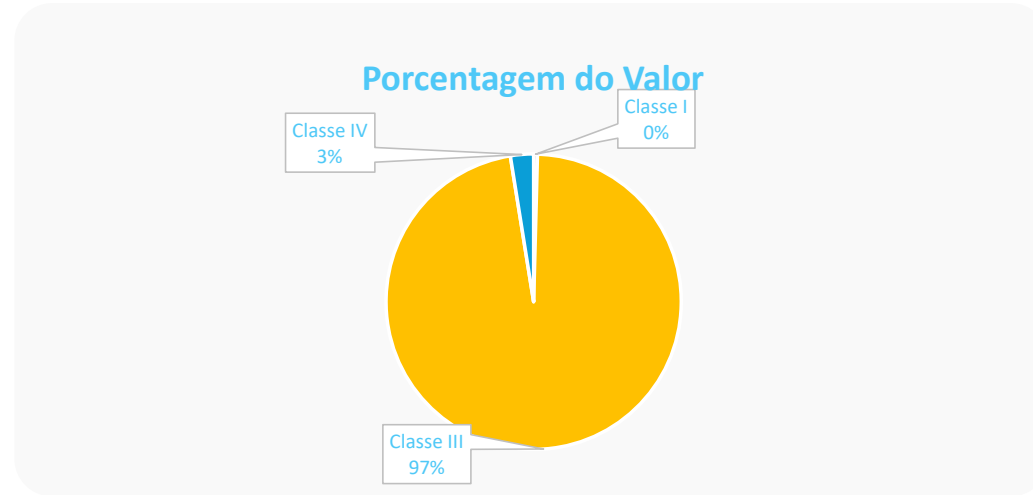
ENDIVIDAMENTO - MULTIFOODS

Endividamento Sujeito à Recuperação Judicial

Somente a Recuperanda Multifoods possui créditos sujeitos à recuperação judicial, no total de R\$ 15.541.225,32 (atualizados conforme relação da administradora judicial), divididos da seguinte maneira:



* Nesse total há US\$202.085,23, que foram convertidos a reais pela taxa de R\$5,07 em 11/12/20



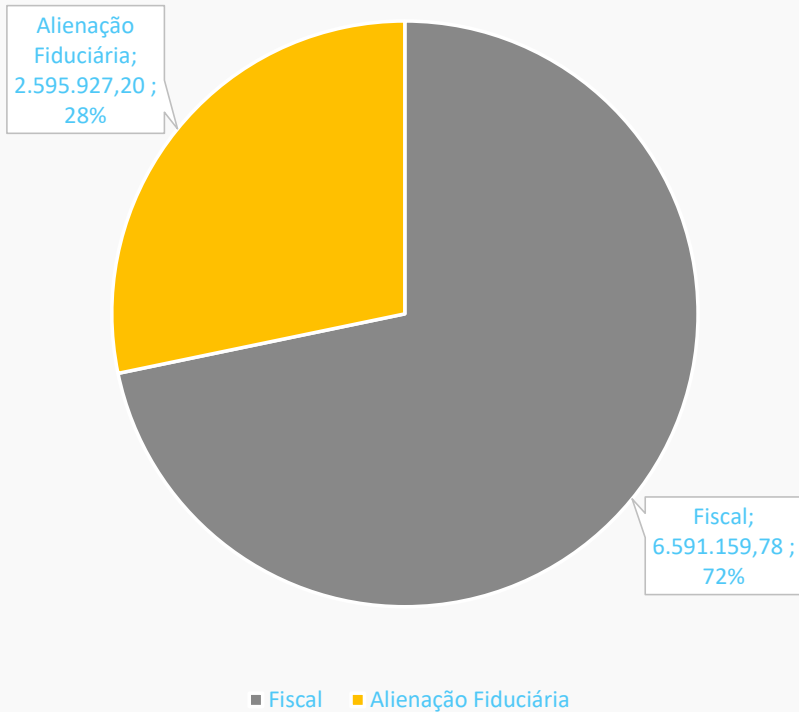


ENDIVIDAMENTO - MULTIFOODS

Endividamento Não Sujeito à Recuperação Judicial

A Recuperanda Multifoods possui um total de R\$ 9.1 milhões em endividamento não sujeito aos efeitos da recuperação judicial, divididos da seguinte maneira:

Créditos Não Sujeitos



CREADOR (União, Estado ou Município)	TRIBUTO (identificar qual o tributo)	MOEDA	VALOR
GOVERNO DO ESTADO DE SÃO PAULO	ICMS - COMPETENCIA SETEMBRO 2020	REAL	32.584,02
RECEITA FEDERAL	GPS - COMPETENCIA SETEMBRO 2020	REAL	36.153,87
FAZENDA NACIONAL		REAL	704.696,71
FAZENDA NACIONAL		REAL	42.430,58
FAZENDA NACIONAL		REAL	1.216.382,67
FAZENDA NACIONAL		REAL	2.998.792,22
FAZENDA NACIONAL		REAL	604.108,40
GOVERNO DO ESTADO DE SÃO PAULO	ICMS - COMPETENCIA FEVEREIRO 2020	REAL	117.575,28
GOVERNO DO ESTADO DE SÃO PAULO	ICMS - COMPETENCIA MARÇO 2020	REAL	39.745,88
GOVERNO DO ESTADO DE SÃO PAULO	ICMS - COMPETENCIA ABRIL 2020	REAL	74.178,85
GOVERNO DO ESTADO DE SÃO PAULO	ICMS - COMPETENCIA MAIO 2020	REAL	56.714,14
GOVERNO DO ESTADO DE SÃO PAULO	ICMS - COMPETENCIA JUNHO 2020	REAL	67.001,32
GOVERNO DO ESTADO DE SÃO PAULO	ICMS - COMPETENCIA JULHO 2020	REAL	84.095,13
GOVERNO DO ESTADO DE SÃO PAULO	ICMS - COMPETENCIA AGOSTO 2020	REAL	52.370,76
RECEITA FEDERAL	GPS - PARTE EMPREGADOR MARÇO	REAL	66.047,32
RECEITA FEDERAL	GPS - PARTE EMPREGADOR ABRIL	REAL	78.876,47
RECEITA FEDERAL	GPS - PARTE EMPREGADOR MAIO	REAL	44.283,32
RECEITA FEDERAL	GPS - PARTE EMPREGADOR JUNHO	REAL	46.372,77
RECEITA FEDERAL	GPS - PARTE EMPREGADOR JULHO	REAL	47.803,29
GOVERNO DO ESTADO DE SÃO PAULO	ICMS - COMPETENCIA OUTUBRO 2020	REAL	54.462,31
RECEITA FEDERAL	GPS - COMPETENCIA OUTUBRO 2020	REAL	34.273,88
GOVERNO DO ESTADO DE SÃO PAULO	ICMS - COMPETENCIA NOVEMBRO 2020	REAL	92.210,59



ENDIVIDAMENTO - MULTIFOODS

Envidadamento Envolvendo Coobrigados e Partes Relacionadas

A Recuperanda Multifoods possui um total de R\$ 10.648.053,18 milhões em dívidas envolvendo seus administradores, sócios e a controladora como coobrigados. Possui também um mútuo no valor de R\$ 562 mil com seu sócio indireto e administrador Carlos Galgaro.

RECUPERANDA	CREADOR	MOEDA	VALOR	NATUREZA DA GARANTIA DADA POR TERCEIRO	COBRIGADOS	OBSERVAÇÃO
MULTIFOODS COM. DE ALIMENTOS E BEBIDAS LTDA	ITAÚ UNIBANCO S.A.	REAL	2.165.715,83	AVAL	IRMÃOS MARX PARTICIPAÇÕES LTDA	
MULTIFOODS COM. DE ALIMENTOS E BEBIDAS LTDA	BRANCO BRADESCO S.A.	REAL	531.747,40	AVAL	CARLOS E MARCOS GALGARO	DUPLICATAS, PORÉM SALDO ESTÁ ZERADO, FOI UTILIZADO PARA LIQUIDAR A PENÚLTIMA PARCELA.
MULTIFOODS COM. DE ALIMENTOS E BEBIDAS LTDA	BANCO SANTANDER (BRASIL) S.A.	REAL	1.046.070,28	AVAL	CARLOS E IRMÃOS MARX PARTICIPAÇÕES	TAMBÉM 40% DE DUPLICATAS, PORÉM, JÁ ABATIDAS NO VALOR DA LISTA.
MULTIFOODS COM. DE ALIMENTOS E BEBIDAS LTDA	BANCO SAFRA S.A.	REAL	5.008.413,31	TERCEIRO GARANTIDOR	CARLOS E MARCOS GALGARO	APLICAÇÕES FINANCEIRAS DE CARLOS E MARCOS JÁ AMORTIZADAS PELO BANCO DEPOIS DO PEDIDO DE RJ (VALOR INTEGRAL DELAS, APESAR DE JÁ BAIXADAS PELO BANCO, AINDA COMPÕE O VALOR DA LISTA NA ÉPOCA DO PEDIDO). * EM ANÁLISE DO JURÍDICO DA MULTIFOODS, UMA POSSIBILIDADE DE RECUPERAÇÃO PARCIAL DESTES VALORES
MULTIFOODS COM. DE ALIMENTOS E BEBIDAS LTDA	FINE EPP PERFORMANCE	REAL	1.896.106,36	TERCEIRO GARANTIDOR E AVAL	PAULO GALGARO (TERCEIRO GARANTIDOR) E AVALISTAS CARLOS, MARCOS, PAULO GALGARO)	
MULTIFOODS COM. DE ALIMENTOS E BEBIDAS LTDA	CARLOS EDUARDO GALGARO (SÓCIO INDIRETO)	REAL	562.002,65	N/A	N/A	MÚTUO



ENDIVIDAMENTO - POLIALIMENTOS

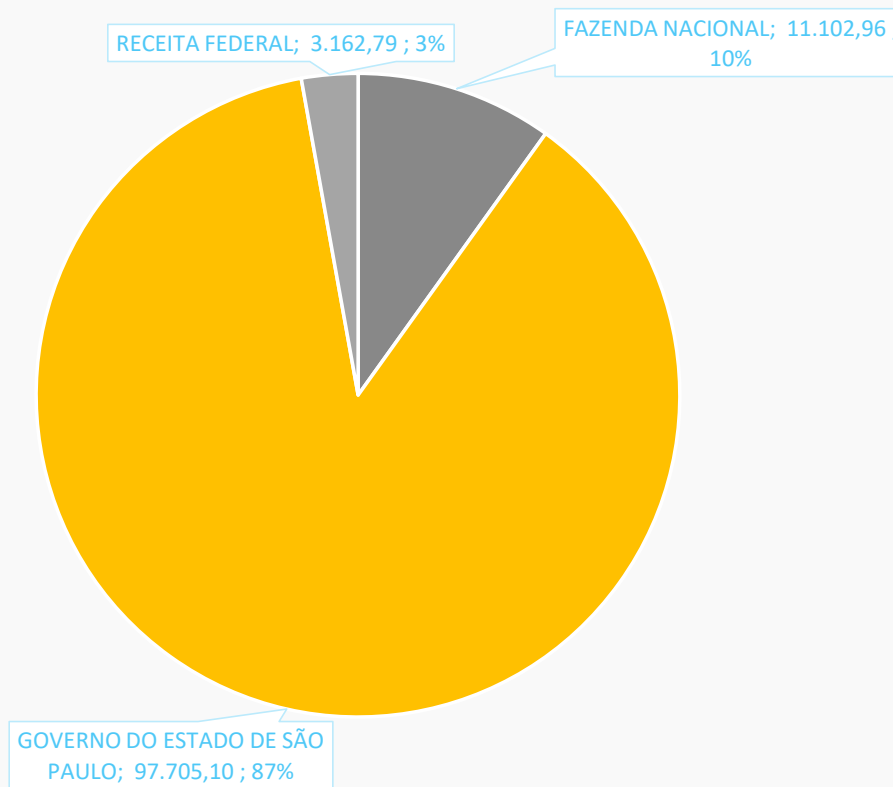


ENDIVIDAMENTO - POLIALIMENTOS
Endividamento Total



A Recuperanda Polialimentos não possui endividamento sujeito à recuperação judicial, apenas R\$ 111 mil de endividamento fiscal, dividido da seguinte maneira:

Endividamento Fiscal





ANÁLISE DE FLUXO DE CAIXA E PROJEÇÕES - MULTIFOODS



ANÁLISE DO FLUXO DE CAIXA E PROJEÇÕES - MULTIFOODS

Fluxo de Caixa



Em 2020, a Recuperanda conseguiu formar uma reserva de caixa em grande parte devido ao recebimento de clientes, venda de estoques e aumento das duplicatas a pagar.

FLUXO DE CAIXA	out/20	nov/20
ATIVIDADES OPERACIONAIS		
LUCRO LÍQUIDO	159.023	108.723
Ajuste Período Anterior	-	-
(+) depreciação	6.211	6.080
SUBTOTAL	165.233	114.803
(-) aumento/diminuição de duplicatas a receber	- 595.324	- 1.004.685
(-) aumento/diminuição de estoque	- 176.240	255.083
(+) aumento/diminuição de fornecedores	412.940	1.260.517
(+) aumento/diminuição de impostos a pagar	64.983	- 284.677
(+) aumento/diminuição de obrigações trabalhistas	34.370	- 352.801
(-) aumento/diminuição de outros realizáveis	- 963.010	- 1.793.906
(+) aumento de impostos e contribuições LP		
(+) aumento/diminuição de outras obrigações	2.488	2.334.314
(-) aumento/diminuição de clientes longo prazo	-	-
CAIXA LÍQUIDO DAS ATIVIDADES OPERACIONAIS	-1.054.559	1.332.800
ATIVIDADES DE INVESTIMENTO		
(-) aumento do imobilizado	-	-
CAIXA LÍQUIDO DAS ATIVIDADES DE INVESTIMENTO	-1.054.559	1.332.800
ATIVIDADES DE FINANCIAMENTO		
(+) ajuste de períodos anteriores	-	-
(+) aumento de capital	-	-
(-) diminuição de parcelamento longo prazo	-	-
(-) diminuição de empréstimos curto prazo	- 128.021	- 2.418.215
(-) distribuição de lucros	-	-
CAIXA LÍQUIDO DAS ATIVIDADES DE FINANCIAMENTO	-1.182.579	-1.085.416
Aumento Líquido nas Disponibilidades	- 1.182.579	- 1.085.416
Saldo de Caixa + equivalentes em caixa período anterior	4.689.448	3.506.869
Saldo de Caixa + equivalentes em caixa	3.506.869	2.421.453

- Nota: Segundo a Recuperanda, não há relatórios gerenciais de fluxo de caixa. Para análise retroativa utilizam o método indireto, que está aqui representando;
- Pode-se observar que apesar de a situação do caixa em novembro ter ficado negativa, grande parte deveu-se à diminuição de empréstimos de curto prazo, que acarreta saídas menores no futuro;
- Como a Recuperanda possui uma reserva de caixa, o resultado acumulado de caixa do ano ainda é positivo, no total de R\$2,4 milhões.



ANÁLISE DE FLUXO DE CAIXA E PROJEÇÕES - POLIALIMENTOS





ANÁLISE DE FLUXO DE CAIXA E PROJEÇÕES - POLIALIMENTOS

Fluxo de Caixa

Até junho de 2020 a Recuperanda conseguiu acumular um caixa positivo, devido ao recebimento de duplicatas de clientes e aumento do valor devido a fornecedores, que em grande parte se refere à Multifoods.

FLUXO DE CAIXA	out/20	nov/20
ATIVIDADES OPERACIONAIS		
LUCRO LÍQUIDO	- 3.640	- 23.298
(+) depreciação	-	-
SUBTOTAL	- 3.640	- 23.298
(-) aumento/diminuição de duplicatas a receber	- 24.451	- 11.104
(-) aumento/diminuição de estoque	12.136	4.527
(+) aumento/diminuição de fornecedores	646	486
(+) aumento/diminuição de impostos a pagar	10.233	- 51.742
(+) aumento/diminuição de obrigações trabalhistas	-	-
(-) aumento/diminuição de outros realizáveis	- 0	- 461
(+) aumento/diminuição de outras obrigações	271	72.709
(-) aumento/diminuição de clientes longo prazo	-	-
CAIXA LÍQUIDO DAS ATIVIDADES OPERACIONAIS	- 4.805	- 8.882
ATIVIDADES DE INVESTIMENTO		
(-) aumento do imobilizado	-	-
CAIXA LÍQUIDO DAS ATIVIDADES DE INVESTIMENTO	- 4.805	- 8.882
ATIVIDADES DE FINANCIAMENTO		
(+) ajuste de períodos anteriores	-	-
(+) aumento de capital	-	-
(-) diminuição de empréstimo longo prazo	-	-
(-) diminuição de empréstimos curto prazo	-	-
(-) distribuição de lucros	-	-
CAIXA LÍQUIDO DAS ATIVIDADES DE FINANCIAMENTO	- 4.805	- 8.882
Aumento Líquido nas Disponibilidades	- 4.805	- 8.882
Saldo de Caixa + equivalentes em caixa período anterior	17.444	12.640
Saldo de Caixa + equivalentes em caixa	12.640	3.757

- Nota: Segundo a Recuperanda, não há relatórios gerenciais de fluxo de caixa. Para análise retroativa utilizam o método indireto que está aqui representado.
- Em novembro de 2020 o saldo de caixa foi negativo em R\$8,8 mil, levanto o total disponível para R\$3,7 mil;
- Caso o faturamento da Recuperanda não aumente no próximo mês, o saldo final do caixa será negativo, gerando uma necessidade de captação, possivelmente da Recuperanda Multifoods ou atraso em pagamentos



ANEXOS



ANEXOS

Diligências Realizadas – Visita em 27/01/2021 (as fotos sempre são referentes ao mês da apresentação do RMA)



Estacionamento




Entrada



Administrativo



Área de Recuperação Térmica



Corredor – Frigorífico



Produto – Carne Bovina

ANEXOS
Diligências Realizadas – Visita em 27/01/2021



Câmara Refrigerada



Câmara Fria



Bebidas



Produto – Carne Importada



Câmara Refrigerada 2



Corredor 2

ANEXOS

Remuneração do Administrador Judicial



- Em decisão proferida em 27/10/2020 o MM. Juízo fixou a remuneração dos honorários desta administradora judicial em 3,5% do passivo da Recuperação Judicial, a ser paga em 30 parcelas fixas mensais de R\$ 20.000,00 a partir do deferimento da Recuperação Judicial.
- Até o momento, as Recuprandas providenciaram o pagamento das parcelas referentes a setembro, outubro, novembro, dezembro e janeiro/2021, estando em dia com as obrigações.



Até a elaboração do presente RMA, as Recuperandas ainda não tinham solucionado as questões abaixo:

- Apesar de serem duas empresas, as Recuperandas possuem estoque único, o que pode ser um dos fatores a contribuir para eventual consolidação substancial;
- As Recuperandas informaram não ter controle do imobilizado por empresa, tendo ainda apresentado a lista de ativos de forma consolidada, com exceção da categoria Veículos;
- O valor total do ativo não circulante das duas Recuperandas, segundo informações de seus balanços, é de R\$ 527.823,00, enquanto que na lista de ativos enviada consta o valor total de R\$ 1.067.700,00. Após a solicitação de informações, afirmaram que os valores na lista de ativos são gerenciais e estimados e não estão de acordo com o registrado na contabilidade. O contador informou que não há uma lista de ativos com valores atualizados.

ANEXOS
Cronograma processual





Cronograma processual		
Processo nº 1070194-04.2020.8.26.0100		
Recuperandas: Multifoods Comércio de Alimentos e Bebidas Ltda. e Outra		
Forma de contagem: dias corridos, conforme decisão de fls.750/755		
Data	Evento	Lei 11.101/05
06/08/2020	Ajuizamento do Pedido de Recuperação Judicial	
21/08/2020	Deferimento do Processamento do Pedido de Recuperação Judicial	art. 52, inciso I, II, III, IV e V e §1º
27/08/2020	Publicação do deferimento no D.O.	
31/08/2020	Assinatura do termo de compromisso	art. 33
31/08/2020	Prazo para as recuperandas apresentarem minuta de edital (art.52) em arquivo eletrônico	
11/09/2020	Apresentação do Relatório Inicial (15 dias após a publicação de deferimento da RJ)	

 Prazos cumpridos
 Prazos a cumprir



ANEXOS
Cronograma processual



Cronograma processual		
Processo nº 1070194-04.2020.8.26.0100		
Recuperandas: Multifoods Comércio de Alimentos e Bebidas Ltda. e Outra		
Forma de contagem: dias corridos, conforme decisão de fls.750/755		
Data	Evento	Lei 11.101/05
15/09/2020	Publicação do 1º Edital pelas devedoras	art. 52, §1º
16/09/2020	Comprovação de protocolo de ofício às Fazendas e Juntas Comerciais (20 dias após a publicação de deferimento da RJ)	
30/09/2020	Fim do prazo para apresentar habilitações e divergências ao AJ (15 dias após a publicação do 1º Edital)	art. 7º, §1º
26/10/2020	Apresentação do Plano de Recuperação ao Juízo (60 dias após a publicação do deferimento da RJ) PRJ apresentado em 19/10/2020.	art. 53
A depender da publicação do edital	Fim do prazo para apresentar objeções ao PRJ (30 dias após a publicação do Edital ou 30 dias após a publicação de aviso sobre o recebimento do PRJ)	art. 53, § único

 Prazos cumpridos
 Prazos a cumprir

Cronograma processual		
Processo nº 1070194-04.2020.8.26.0100		
Recuperandas: Multifoods Comércio de Alimentos e Bebidas Ltda. e Outra		
Forma de contagem: dias corridos, conforme decisão de fls.750/755		
Data	Evento	Lei 11.101/05
30/11/2020	Apresentação dos pareceres das habilitações e divergências pela Administradora Judicial	
16/12/2020	Apresentação da Relação de Credores pela AJ com vistas a publicação do edital a que alude o art.7,§2º da Lei 11.101/2005.	art. 7º, §2º
A depender da publicação do edital	Fim do prazo para apresentar impugnações ao Juízo (10 dias após a publicação do Edital)	art. 8º
A depender da publicação do edital	Assembleia Geral de Credores - Publicação do Edital de convocação para votação do PRJ - (15 dias de antecedência da realização da AGC)	art. 36
23/02/2021	Fim do prazo de suspensão do curso da prescrição de ações e execuções contra as devedoras (<i>stay period - 180 dias</i>)	art. 6º, §4º

 Prazos cumpridos
 Prazos a cumprir



Contato

Maria Isabel Fontana

isabel.fontana@excelia.com.br



www.excelia.com.br

www.excelia-aj.com.br

contato@excelia.com.br

rj.multifoods@excelia.com.br



[/excelia-consultoria-negócios](https://www.linkedin.com/company/excelia-consultoria-negocios)