



EXCELENTÍSSIMO SENHOR DOUTOR JUIZ DE DIREITO DA 2ª VARA DE FALÊNCIAS E RECUPERAÇÕES JUDICIAIS DO FORO CENTRAL CÍVEL DA COMARCA DE SÃO PAULO.

RECUPERAÇÃO JUDICIAL

Processo nº 1070194-04.2020.8.26.0100

EXCELIA CONSULTORIA LTDA. (“Excelia” ou “Administradora Judicial”), administradora judicial nomeada nos autos da Recuperação Judicial de **MULTIFOODS COMÉRCIO DE ALIMENTOS E BEBIDAS LTDA.** e **POLIALIMENTOS COMÉRCIO DE PRODUTOS ALIMENTÍCIOS LTDA.** (“Recuperandas”), vem, respeitosamente, à presença de Vossa Excelência, apresentar o Relatório Mensal de Atividades das Recuperandas (**Doc.01**).

Sendo o que lhe cumpria para o momento, a Administradora Judicial permanece à disposição deste MM. Juízo.

São Paulo, 10 de julho de 2023.

EXCELIA CONSULTORIA LTDA.
Administradora Judicial

Maria Isabel Fontana
OAB/SP 285.743

Rafael Valério Braga Martins
OAB/SP 369.320

Michelle Yukie Utsunomiya
OAB/SP 450.674



NOSSA MISSÃO
GERAR VALOR.

NOSSA VISÃO
CONHECER. TRANSFORMAR. RESOLVER.





RELATÓRIO MENSAL DE ATIVIDADES

MULTIFOODS COMÉRCIO DE ALIMENTOS E BEBIDAS LTDA. E POLIALIMENTOS COMÉRCIO DE PRODUTOS ALIMENTÍCIOS LTDA.

Recuperação Judicial nº 1070194-04.2020.8.26.0100

2ª Vara Falências e Recuperações Judiciais da Comarca de São Paulo

Mês referência: abril de 2023.

São Paulo, 30 de junho de 2023.



ÍNDICE

4	INTRODUÇÃO
5	EVENTOS RELEVANTES
8	VISÃO GERAL DAS RECUPERANDAS
13	INFORMAÇÕES FINANCEIRAS E OPERACIONAIS - MULTIFOODS
19	INFORMAÇÕES FINANCEIRAS E OPERACIONAIS - POLIALIMENTOS
22	ANÁLISE DAS DEMONSTRAÇÕES DE RESULTADOS – MULTIFOODS
26	ANÁLISE DAS DEMONSTRAÇÕES DE RESULTADOS – POLIALIMENTOS
30	ENDIVIDAMENTO - MULTIFOODS
36	ENDIVIDAMENTO - POLIALIMENTOS
38	ANEXOS



INTRODUÇÃO - RELATÓRIO MENSAL DE ATIVIDADES

Trata-se de pedido de Recuperação Judicial distribuído por Multifoods Comércio de Alimentos e Bebidas Ltda. e Polialimentos Comércio de Produtos Alimentícios Ltda. ("Recuperandas"), em 06/08/2020, perante a 2ª Vara de Falências e Recuperações Judiciais da Comarca de São Paulo, sob o número 1070194-04.2020.8.26.0100, cujo processamento foi deferido em decisão proferida em 21/08/2020 (fls.750/755), tendo sido nomeada a Excelia Consultoria e Negócios Ltda. ("Excelia") como Administradora Judicial.

Em atenção ao art. 22, inciso II, alíneas "a" e "c", da Lei nº 11.101/05, o presente Relatório Mensal de Atividades "RMA" reproduz os atos de fiscalização das atividades das Recuperandas, referentes à visita à sede das Recuperandas e análise de documentos contábeis e financeiros e contatos com seus administradores, colaboradores, assessores e contadores, da competência de abril de 2023.

A consolidação substancial foi deferida pelo MM. Juízo, mas quando possível as informações ainda serão reportadas individualmente, por Recuperanda, conforme identificado no cabeçalho ou divisória de cada página a seguir.

Por fim, a Excelia informa que o presente RMA respeita a padronização recomendada pelo Comitê de Enfrentamento dos Impactos da Covid-19 e aprovada pela Corregedoria Geral da Justiça, conforme Comunicado CG nº 786/2020 (Processo nº 2020/75325), disponibilizado no DJE em 01/09/2020.



EVENTOS RELEVANTES



EVENTOS RELEVANTES

Principais eventos ocorridos desde o último relatório e medidas para enfrentamento da crise**Principais eventos processuais:**

- **Em 10/05/2022**, o MM Juízo realizou o controle de legalidade, homologou o PRJ e concedeu a recuperação judicial às Recuperandas. **Em 30/06/2022**, a Recuperanda requereu, em regime de urgência, a baixa dos protestos mencionados na manifestação de fls.4109/4113 em decorrência da concessão da recuperação judicial. **Em 27/07/2022**, a Fazenda Nacional manifestou ciência em relação à decisão que concedeu a recuperação judicial, bem como da regularidade fiscal federal das Recuperandas, comprovada às fls.3969/3970. Em 29/08/2022, esta Administradora Judicial apresentou manifestação opinando pela suspensão da publicidade dos protestos (fls.4264/4268).
- **Em 27/09/2022**, em sede de julgamento do AI nº 2121609-47.2022.8.26.0000 em que é Agravante Banco Safra S.A, a 2ª Câmara Reservada de Direito Empresarial, por maioria de votos, deu parcial provimento ao recurso, com ampliação do controle de legalidade para que a agravada providencie e comprove nos autos de origem o pagamento dos créditos trabalhistas em 30 dias contados desde julgamento, sob pena de convalidação em falência. **Em 31/10/2022**, a Multifoods apresentou nos autos do AI cópias dos comprovantes de pagamentos dos credores trabalhistas ([conforme Capítulo PRJ – Condições de Pagamento](#)). **Em 10/11/2022**, o MM. Juízo determinou a expedição de ofício aos tabeliões de notas (1º tabelião, 10º tabelião e 2º Tabelião) para a suspensão das publicidades dos créditos (títulos) sujeitos à recuperação judicial.
- **Em 13/02/2023**, este MM. Juízo, nos termos da manifestação apresentada pelas Recuperandas às fls.4878/4880, determinou a suspensão da publicidade do título NF 357478-B.
- **Em 28/03/2023**, nos termos da manifestação apresentada por esta Administradora Judicial às fls.5091/5096, deferiu a remuneração complementar requerida.



EVENTOS RELEVANTES

Principais eventos ocorridos desde o último relatório

Informações Financeiras e Contábeis referentes à abril de 2023:

Considerando que a Recuperanda não disponibilizou os documentos contábeis em tempo hábil, esta Auxiliar se limitou em analisar as movimentações apenas pelo Balanço, indicando os pontos de esclarecimentos no decorrer do relatório, bem como consolidou as pendências no anexo deste relatório.

- ❑ No Balanço patrimonial no grupo de **Ativos**, a conta que registrou a maior variação foi a de “contas correntes”, com redução de R\$ 7,1 milhões, como resultado das baixas realizadas em abril/2023. Sobre este ponto, foi requerido esclarecimento por parte da Recuperanda.
- ❑ No **Passivo**, as principais variações ocorreram nos subgrupos de “fornecedores”, como resultado das baixas para entrega de produto ocorridas no mês.
- ❑ Em abril/2023, houve uma redução de 19% das receitas quando comparado ao mês imediatamente anterior, por sua vez os custos e despesas apresentaram redução de 15% em relação a março/2023.
- ❑ Com isso, mesmo diante da redução dos custos e despesas, verificou-se uma redução de 54% no lucro (em relação ao mês anterior), **que teve como um dos principais fatores, a redução da receita auferida no mês.**
- ❑ O índice de liquidez geral, que demonstra a capacidade de pagamento de suas dívidas no longo prazo apresentou resultados satisfatórios, indicando que para cada R\$ 1,00 de dívida a Recuperanda possui R\$ 1,34 disponíveis, por fim, o índice corrente, que demonstra a capacidade de pagamento de dívidas de curto prazo, apresentou índice satisfatórios, onde para cada R\$ 1,00 de dívida a Recuperanda possuía 1,30.
- ❑ Sobre a DFC e DRE, foi verificado que os demonstrativos não estão em consonância com os saldos que estão informados nos demonstrativos contábeis, devendo a Recuperanda apresentar o demonstrativo correto para apresentação dos números neste RMA.
- ❑ A Recuperanda segue operando com o quadro funcional de 20 colaboradores em folha, além dos representantes comerciais que trabalham com clientes estratégicos, cumprindo com o pagamento dos salários mensalmente e encargos sociais.
- ❑ Sobre a Polialimentos, segue sem operação sendo registradas movimentações ínfimas no demonstrativo contábil, mas que ainda a Recuperanda deve esclarecimentos sobre as despesas registradas mensalmente.



VISÃO GERAL DAS RECUPERANDAS





SOBRE A Recuperanda

Histórico, atividades, instalações e estrutura societária

Não houve qualquer alteração relevante desde o último RMA com relação ao ramo de atuação das Recuperandas, suas instalações ou estrutura societária

O Grupo Multifoods atua nos segmentos de autosserviço e *food service*, oferecendo uma plataforma de distribuição ampla e eficiente de alimentos e bebidas. Fundada em 1983, a Multifoods oferece um portfólio de produtos com mais de 1.000 itens, muitos deles exclusivos, e atende mais de 8.000 clientes em todo território nacional, com soluções integradas em abastecimento. Desde o pedido da Recuperação Judicial, não houve qualquer alteração significativa em seu ramo de atuação ou instalações.

Grupo Multifoods

Multifoods Comércio de Alimentos e Bebidas Ltda.

Sede: Avenida Dr. Gastão Vidigal, nº 1946, CEAGESP, portão 12, sala 44, São Paulo, SP

Multifoods Comércio de Alimentos e Bebidas Ltda

Filial: Rua Albino Gugelmin, nº 199, sala 502, Itajaí, SC

Polialimentos Comércio de Produtos Alimentícios Ltda.

Sede: Avenida Dr. Gastão Vidigal, nº 1946, CEAGESP, portão 12, sala 34, São Paulo, SP

Polialimentos Comércio de Produtos Alimentícios Ltda .

Filial: Rua Albino Gugelmin, nº 199, sala 501, Itajaí, SC

Exploração de comércio atacadista e transporte rodoviário de produtos alimentícios de origem animal, produtos suínos, congelados, salgados, defumados e bebidas em geral

Importação e Exportação de alimentos e bebidas exclusivamente para a Multifoods. Atividade atual limitada à importação de um produto.

CEAGESP - Localização da sede do Grupo Multifoods



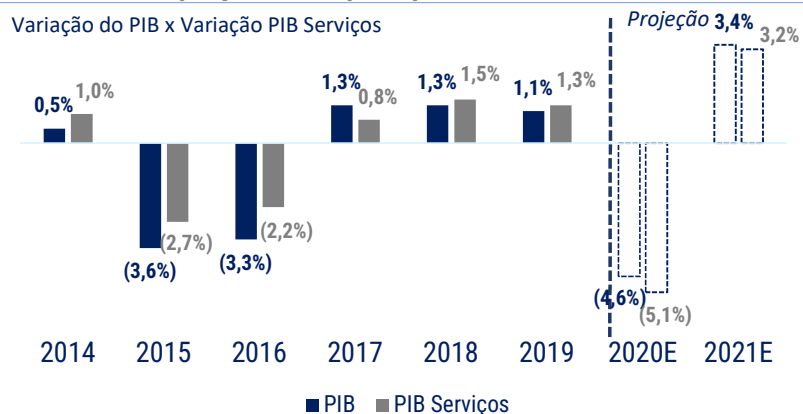
Filiais do Grupo Multifoods em Itajaí, Santa Catarina



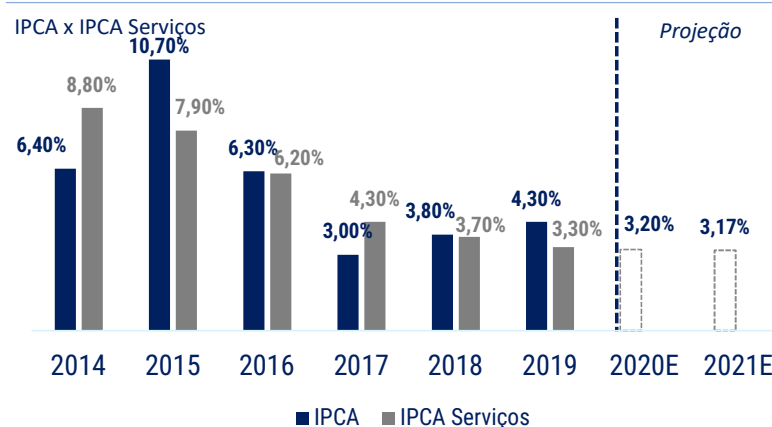


VISÃO GERAL DAS Recuperandas Estudo de Mercado

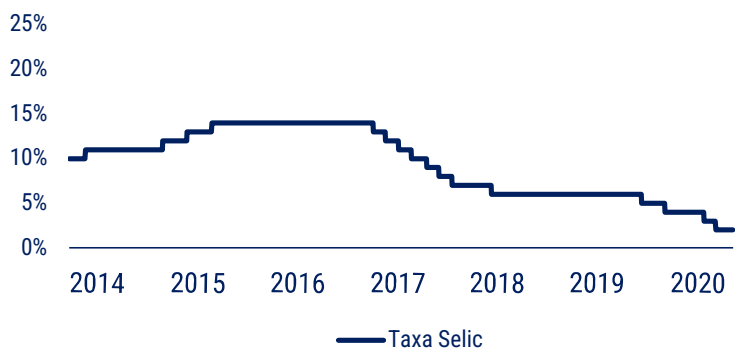
Com a profunda crise vivida nos últimos anos, o setor de serviços foi muito afetado. A retomada se iniciou em 2017, mas será prejudicada pela pandemia.



Depois de um cenário de estagflação, o setor de serviços apresentou níveis estáveis e pequenos de inflação.



Após altos índices da taxa de juros, a Selic se encontra em seu menor valor histórico no Brasil a 2%.



Uma combinação de fatores, vem mudando o cenário para o setor de serviços em geral.

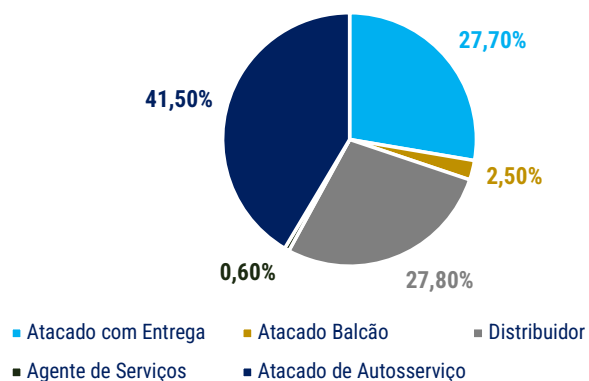
- Atingida pela pior crise em mais de 100 anos, a economia desacelerou em todos os setores;
- As altas das taxas de juros, aliadas aos altos índices de inflação levaram ao cenário de baixa atratividade para investimentos até 2017;
- Desde de 2017 esse cenário vem mudando com crescimento do PIB e baixas taxas de juros;
- 2020 e 2021 ficarão marcados por uma grande queda devido à crise do Covid-19.

VISÃO GERAL DAS Recuperandas Estudo de Mercado



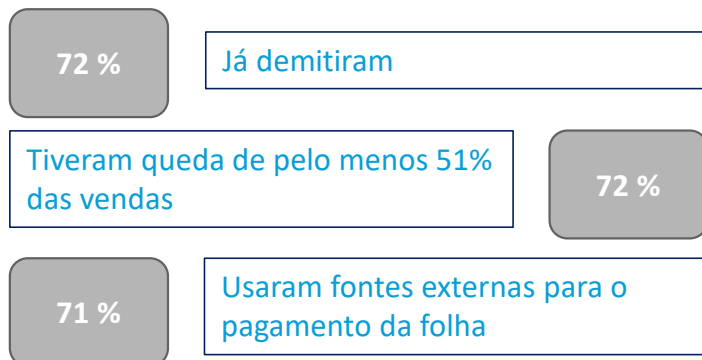
Os maiores faturamentos do setor são das atividades de autosserviço e distribuição, áreas de atuação das Recuperandas.

Distribuição do Faturamento do Setor Atacadista e Distribuidor

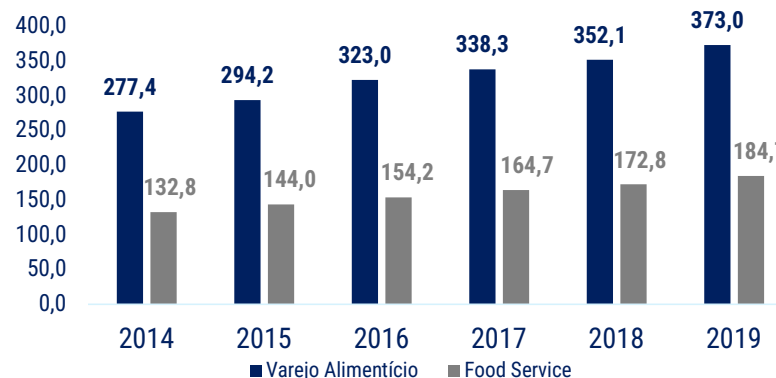


Segundo pesquisa, o setor de *Food Service* foi fortemente afetado pela atual crise do Covid-19

Faturamento e Crescimento do setor de *food service*



As vendas de *Food Service*, setor de especialidade das Recuperandas, apresenta crescimentos sucessivos anuais desde 2014.



Apesar do período recente de recuperação, a crise sanitária de 2020 afetou seriamente o setor.

- O autosserviço e a distribuição representam juntos 69,3% do faturamento do setor de atacadistas e distribuidores;
- O setor de atacadistas e distribuidores teve faturamento de R\$ 273,5 Bilhões e crescimento de 0,2% em 2019;
- No entanto, a atual situação com a Covid-19 freou o crescimento do setor e trouxe muitas complicações para as empresas.
- Com a abertura gradual, o setor de *food service* vinha se recuperando, mas com a segunda onda da Pandemia, a recuperação diminuiu de ritmo.

VISÃO GERAL DAS Recuperandas Razões da crise e Dificuldades



As Recuperandas elencaram como os principais motivos de sua crise a desvalorização cambial; problemas no seu sistema, gerando descontrole de estoque e perdas; aumento das despesas financeiras e com rescisões. Conforme esclarecido na reunião em 03/04/2023, a maior Dificuldade, é a falta de crédito perante os fornecedores, e que com o aumento de faturamento aumenta a necessidade de adiantamentos (capital de giro). Com a estratégia de Reduzir algumas importações, conseguiram um fôlego no caixa, tendo em vista que o processo de importação é mais demorado, consequentemente o retorno do caixa também.

MOTIVOS

Crise Econômica do Brasil e Desvalorização Cambial

Problemas no Sistema e Fraude Interna

Despesas Financeiras e Trabalhistas

COMENTÁRIOS

A desvalorização cambial desencadeada pela crise de 2014 causou grandes prejuízos às Recuperandas, que haviam investido na expansão da distribuição de produtos importados por meio da Polialimentos. Além disso, com a expansão das operações houve aumento de custos fixos, principalmente nas áreas comercial e logística.

Em 2015, as Recuperandas tiveram problemas em seu sistema, que impossibilitaram o controle de estoque e resultados. Isso acarretou em compras excessivas e perdas de produtos, gerando a necessidade de captação de recursos de terceiros. Nessa época também foram descobertos desvios realizados pelo seu então gerente financeiro, que prejudicaram ainda mais os resultados.

Em 2016, ocorreu uma tentativa de reestruturação das Recuperandas, com a contratação de consultoria em gestão e demissão de 40% de seus colaboradores. No entanto, tal situação gerou um alto gasto com rescisões, prejudicando o fluxo de caixa das Recuperandas, que já se encontrava debilitado devido às despesas financeiras.

INFORMAÇÕES FINANCEIRAS E OPERACIONAIS - MULTIFOODS

Balço Patrimonial

A Recuperanda Multifoods, no mês de abril de 2023, apresentou um Ativo Total de R\$ 42 milhões, o que representou uma redução de 15% em relação ao mês anterior. **A redução em mais de R\$ 7 milhões no ativo, ocorreu por conta da baixa total do saldo na rubrica "Conta Corrente", do qual deverá ser esclarecido pela Recuperanda.**



Balancete			VARIÇÃO (A.H)		A.V
ATIVO	mar/23	abr/23	%	R\$	%
Ativo Circulante	48.503.622	40.821.412	-16%	- 7.682.210	96%
Caixa	18.983	15.781	-17%	- 3.201	0%
Bancos C/Movimento	3.480.366	2.716.277	-22%	- 764.089	5%
Cheques em Custódia	10.646	-	-100%	- 10.646	0%
Contas Correntes	7.120.722	-	-100%	- 7.120.722	15%
Estoques	10.051.304	11.550.349	15%	1.499.045	23%
Clientes	17.282.644	16.842.889	-3%	- 439.755	32%
Outros Realizáveis	10.538.958	9.696.116	-8%	- 842.842	21%
Ativo Não Circulante	1.635.300	1.635.300	0%	-	3%
Clientes LP	1.635.300	1.635.300	0%	-	3%
Ativo Permanente	285.595	279.565	-2%	- 6.030	1%
Imobilizado	10.102.531	10.102.531	0%	-	21%
Bens em comodato	1.637	-	-100%	- 1.637	0%
(-) Depreciações e Amortizações	- 9.818.572	- 9.822.966	0%	- 4.394	-20%
Total do Ativo Não Circulante	1.920.895	1.914.865	0%	- 6.030	4%
TOTAL DO ATIVO	50.424.518	42.736.277	-15%	-7.688.241	100%

Compete esclarecer que, considerando que a Recuperanda não disponibilizou o livro razão, o qual demonstra o detalhamento das movimentações das contas do balanço, não foi possível atestar do que se referem as movimentações, devendo a Recuperanda esclarecer com detalhe as movimentações ocorridas no mês em análise.

❑ **Caixa:** apresentou uma redução 17%, sendo em que as entradas de numerários foram inferiores as saídas no mês analisado, de modo que não foi possível identificar as movimentações em detalhado no mês analisado, pela falta do envio do livro razão, sendo que já foi solicitado por esta auxiliar do juízo mas até o fim desse relatório não foi entregue.

- ❑ **Bancos c/ movimento:** apresentou uma redução de 22%, justificado principalmente pelas entradas de valores de liquidação de cobrança no Banco Sifra e Bradesco serem inferiores em relação aos desembolsos em conta no período.
- ❑ **Contas correntes:** em abril/2023 nota-se a redução total da conta, sendo que como comentado anteriormente, a falta do envio razão por parte da Recuperanda, impede a conferência do real motivo da baixa realizada.
- ❑ **Estoques:** nota-se uma majoração de 15% em relação ao mês de março/2023, justificado principalmente pela aquisição de estoques ser superior as saídas para entrega de produtos aos clientes.
- ❑ **Clientes:** em abril/2023, a conta demonstrou minoração de 3% em relação ao mês anterior, devido as baixas por recebimentos serem superiores as apropriações ocorridas no mês analisado.
- ❑ **Outros realizáveis:** composto pelas rubricas: adiantamentos a empregados, adiantamentos a fornecedores, empréstimo a terceiros, tributos a recuperar, despesas a apropriar e depósitos judiciais, somaram um total de 9,6 milhões demonstrando redução de 3% em relação ao mês anterior, por fim, no mês em análise esta auxiliar do juiz se limitou a analisar as subcontas de forma geral, levando em consideração a falta do envio do balancete no mês em análise, sendo esse já solicitado porém pendente de envio até o fim desse relatório.
- ❑ **Ativo permanente:** no mês de abril/2023, o grupo apresentou redução de 2%, quando comparado ao mês anterior, devido as seguintes variações a seguir:
- ✓ **Bens em comodato e depreciações e amortizações:** em abril/2023, houve a minoração total da conta de bens em comodato, por sua vez houve o reconhecimento da parcela mensal de depreciação de R\$ 4 mil.
- ❑ **Ativo total:** por fim o ativo demonstrou redução de 15% no valor de R\$ 7 milhões quando comparado com o mês anterior, principalmente devido as baixas em contas correntes, no qual serão solicitados esclarecimentos para um melhor entendimento, de modo que serão apresentados no próximo relatório mensal.

INFORMAÇÕES FINANCEIRAS E OPERACIONAIS - MULTIFOODS

Balço Patrimonial



A Recuperanda Multifoods, no mês de abril de 2023, apresentou um Passivo Total de R\$ 42,7 milhões, o que representa uma minoração de 4% em relação ao mês anterior.

Balancete			VARIÇÃO (A.H)		A.V
PASSIVO	mar/23	abr/23	%	R\$	%
Passivo Circulante	- 39.015.426	-31.346.165	-20%	7.669.261	87%
Fornecedores	- 9.066.491	- 7.213.662	-20%	1.852.829	19%
Ordenados e Encargos	- 277.166	- 284.203	3%	7.037	1%
Impostos a Recolher	- 283.575	- 320.854	13%	37.279	1%
Demais Impostos e Contribuições	- 697.339	- 654.845	-6%	42.494	1%
Outras Obrigações	- 7.043.396	- 8.297.443	18%	1.254.047	16%
Contas Correntes	- 7.120.722	-	-100%	7.120.722	17%
Credores em Recuperação Judicial	- 14.526.737	-14.575.158	0%	48.421	33%
Passivo Não Circulante	- 460.539	- 440.871	-4%	19.667	1%
Passivo a Longo Prazo	- 460.539	- 440.871	-4%	19.667	1%
Impostos a Recolher LP	- 460.539	- 440.871	-4%	19.667	1%
Passivo Compensado	5.801	-	-100%	5.801	0%
Bens em Comodato a devolver	- 1.637	-	-100%	1.637	0%
Conta Transitória	7.437	-	0%	7.437	0%
Patrimônio Líquido	- 5.063.913	-10.949.241	116%	- 5.885.327	12%
Capital Social	- 2.048.529	- 2.048.529	0%	-	5%
Reservas de Capital	- 119.030	- 119.030	0%	-	0%
Lucros Acumulados	- 2.896.354	- 8.781.682	203%	- 5.885.327	7%
TOTAL DO PASSIVO	- 44.534.077	-42.736.277	-4%	1.797.801	100%

Passivo Circulante: correspondem às obrigações de curto prazo da Recuperanda, e apresentou redução de R\$ 1,7 milhões, se comparado ao saldo apresentado em março/2023, tendo em vista as diversas movimentações apresentadas nas contas que serão comentadas a seguir:

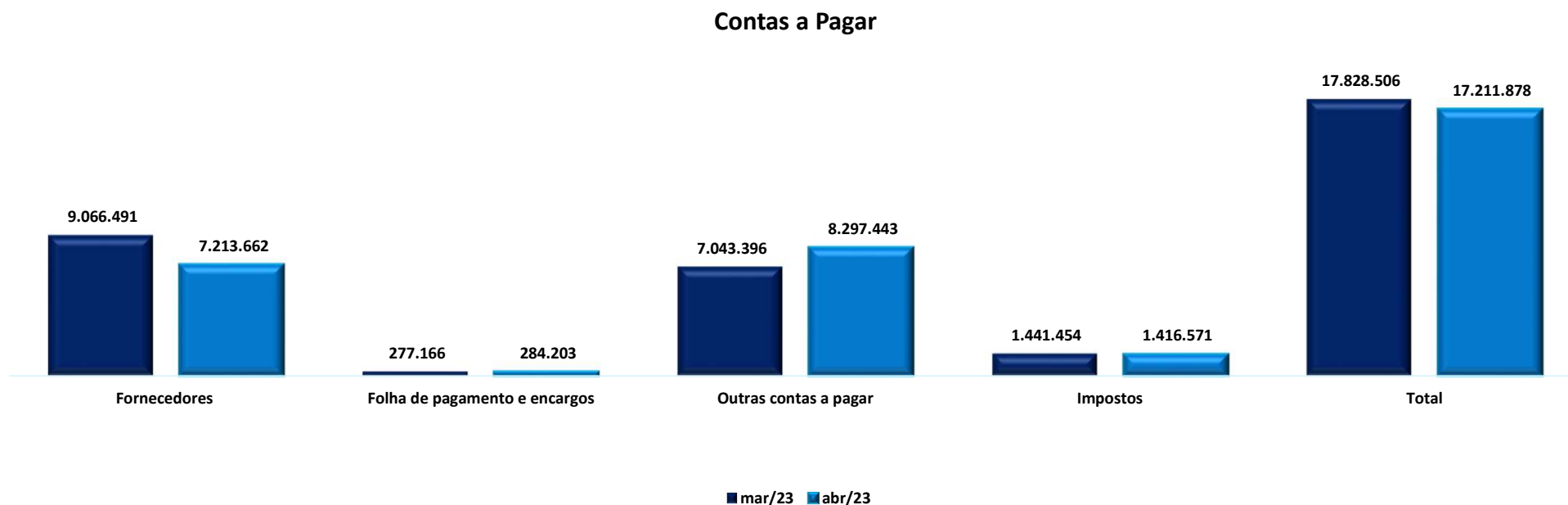
- Fornecedores:** no mês de abril/2023, nota-se uma redução de 20%, devido as baixas por pagamento serem superiores aos novos reconhecimentos no mês em análise, findando o mês com o saldo de R\$ 7,2 milhões.
- Ordenados e encargos:** por sua vez, registrou aumento de 3%, tendo em vista que o reconhecimento das obrigações perante seus colaboradores foram superiores às baixas registradas. Mas que seguem com os pagamentos em dia, conforme informações trazidas em reunião pela Recuperanda, sendo o saldo apresentado referente ao saldo de salários e encargos cujo vencimento ocorrerá no próximo mês.
- Impostos a recolher:** em março/2023 apresentou majoração de 13%, justificado pelos novos reconhecimentos de impostos sobre a folha. Também fora informado pela Recuperanda, que estão pagando seus impostos correntes em dia.
- Demais impostos e contribuições:** no mês de abril/2023 houve redução de 6% do total, tendo em vista os reconhecimentos das novas provisões a título de “ICMS a recolher”, serem inferiores aos pagamentos dos valores de parcelamentos.
- Outras obrigações:** em abril/2023 houve majoração em 18% como resultado das baixas e reconhecimentos em duplicatas descontadas, indicando que a Recuperanda aumentou sua obrigação, o qual se justifica pelos registros de novas duplicatas descontadas no mês.
- Conta corrente Multifoods Matriz:** seguindo a linha do ativo, a Recuperanda registrou a baixa do valor total da subconta, **sendo que a Recuperanda deve esclarecimentos acerca do assunto.**
- Impostos a recolher LP:** registrados com exigibilidade superior a 365 dias (longo prazo), apresentou redução de R\$ 19 mil, sendo evidenciado que a Recuperanda arcou com o pagamento do parcelamento do INSS e ICMS.
- Foi identificado que a Recuperanda efetuou o zeramento do saldo das contas “bens em comodato a devolver” e “conta transitória”, devendo esclarecer o motivo de tais movimentações.**

INFORMAÇÕES FINANCEIRAS E OPERACIONAIS - MULTIFOODS

Contas a Pagar



Em abril de 2023, de acordo com relatório disponibilizado pela Devedora, a Recuperanda Multifoods apresentou um total de débitos (contas a pagar) no valor de R\$ 5,8 milhões, sendo a maior parte correspondente a Impostos e fornecedores. Por outro lado, foi observado através do balancete que o saldo final de contas a pagar, apresenta o montante de mais de R\$ 17,2 milhões, conforme gráfico a seguir.



Vale destacar que os valores apresentados no relatório auxiliar da Recuperanda, estão reportados somente valores de fornecedores do mês de abril/2023, portanto, não consideram saldos de períodos anteriores, além de que, não consideram as contas que compõem o grupo de “Outras contas a pagar”. Sobre este ponto, é importante que a Recuperanda espelhe os mesmos valores em sua demonstração contábil, deixando exposto, de maneira clara e transparente, todos os valores devidos conforme a realidade da Empresa. Portanto, em resposta a esta Auxiliar a Recuperanda se manifestou via e-mail da seguinte maneira “Falta conciliação entre o contábil e financeiro”, sendo que não foi informado se haverá correção para os meses seguintes.



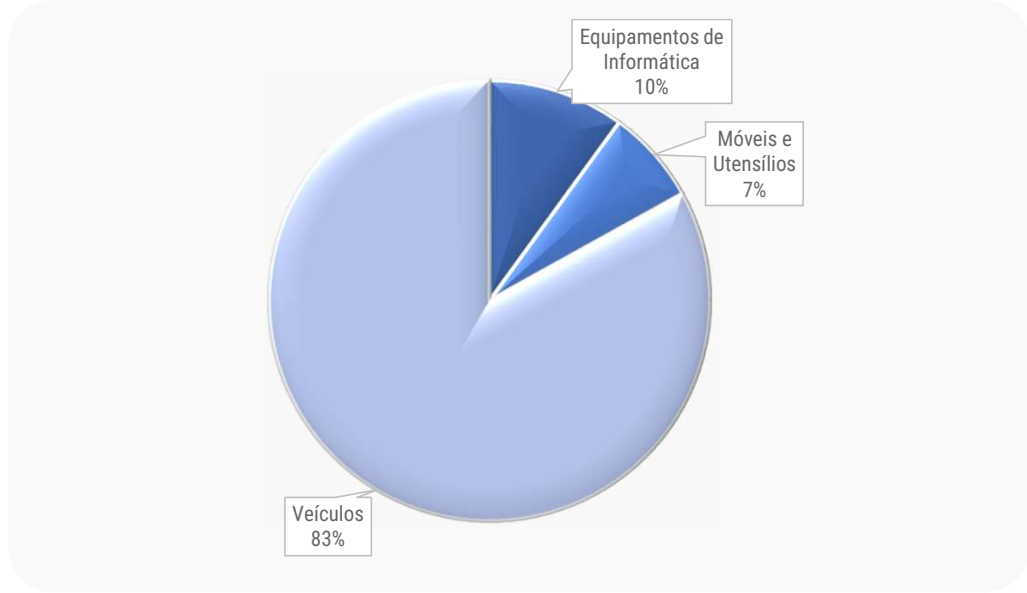
Imobilizado

As Recuperandas consideram seus ativos de forma unificada, conforme gráficos abaixo. Diante da confusão patrimonial a consolidação substancial foi deferida. A única exceção é para a categoria veículos (apenas um deles se encontra no nome da Polialimentos). Vale salientar que o imobilizado apresentado no Balanço não condiz com o relatório de imobilizado disponibilizado pela Recuperanda. De acordo com o verificado no balancete, a Recuperanda possui (sem considerar a depreciação) um total de R\$ 10,1 milhões de imobilizado, entre os meses de janeiro a abril/2023 não foi constada variação, o que indica que não houve a compra ou venda de bens no período. Importante informar que no mês de abril/2023 não foi apresentado o controle detalhado do imobilizado por parte da Recuperanda, sendo então utilizado os dados do mês de janeiro/2023.

Imobilizado: valor por categoria



Imobilizado: % por categoria





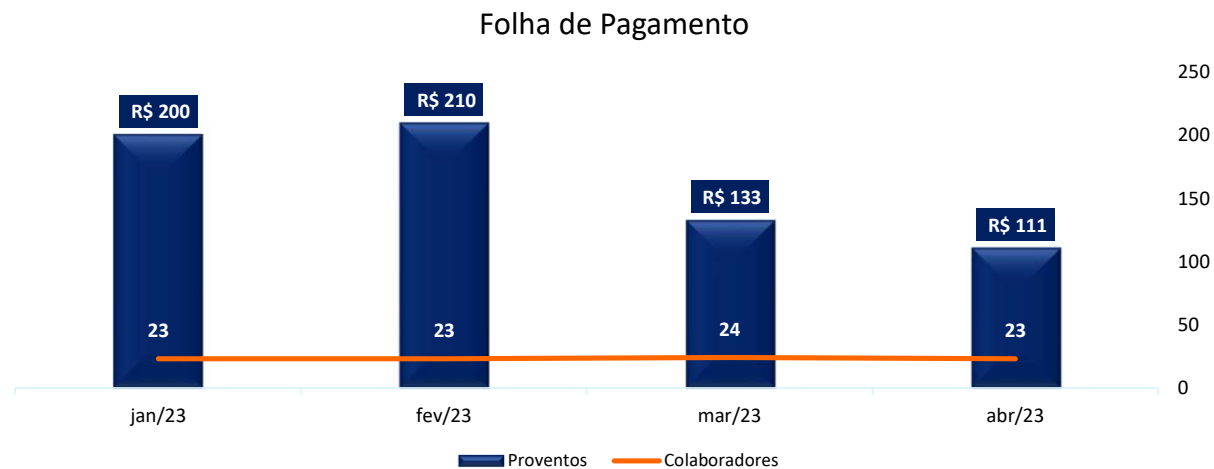
INFORMAÇÕES FINANCEIRAS E OPERACIONAIS - MULTIFOODS

Movimentação de Colaboradores e Valor da Folha de Pagamento

A Recuperanda apresentou uma folha de pagamento demonstrando 20 colaboradores no mês de abril/2023, sendo que 18 estavam em atividade e 02 estavam em gozo de férias. Ademais, a Recuperanda apresentava um total de 3 sócios, com proventos no valor total de R\$ 111 mil, considerando o valor de R\$ 18 mil de pró-labore, a Polialimentos possui apenas 1 colaborador afastado pelo INSS desde 2014, por fim a Recuperanda apresentou um relatório demonstrando o pagamento de R\$ 61 mil, a colaboradores no mês de abril/2023, sendo que não foram apresentados os extratos e comprovantes bancários. **Verifica-se que o valor de proventos informado pela Recuperanda apresentou branda redução, mas a Recuperanda deverá esclarecer se a folha encaminhada condiz com o total de colaboradores informado, uma vez que os valores em proventos diminuiu consideravelmente, enquanto que o número de colaboradores praticamente se manteve.**

PRÓ-LABORE	mar/23	abr/23
CARLOS EDUARDO GALGARO	4.741	4.741
PRÓ-LABORE	6.000	6.000
INSS	-660	-660
IRRF	-599	-599
MARCOS HENRIQUE GALGARO	4.741	4.741
PRÓ-LABORE	6.000	6.000
INSS	-660	-660
IRRF	-599	-599
PAULO ROBERTO GALGARO	4.741	4.741
PRÓ-LABORE	6.000	6.000
INSS	-660	-660
IRRF	-599	-599
TOTAL	9.482	9.482

COLABORADORES	mar/23	abr/23
ATIVO	17	18
FÉRIAS	3	2
SÓCIOS	3	3
DEMITIDOS	1	0
TOTAL	23	23





INFORMAÇÕES FINANCEIRAS E OPERACIONAIS - **POLIALIMENTOS**



INFORMAÇÕES FINANCEIRAS E OPERACIONAIS - POLIALIMENTOS

Balço Patrimonial



A Recuperanda Polialimentos no mês de abril/2023 apresentou um Ativos e Passivos no Total de R\$ 1,7 milhões, praticamente sem modificação em relação ao mês anterior.

BALANCETE			VARIÇÃO (A.H)			A.V
ATIVO	mar/23	abr/23	%	R\$	%	
Ativo Circulante	1.687.610	1.684.001	0%	- 3.610	94%	
Bancos c/ Movimento	10.166	6.557	-36%	- 3.610	0%	
Estoques	1.861	1.861	0%	-	0%	
Clientes	252.664	252.664	0%	-	14%	
Outros Realizáveis	1.422.919	1.422.919	0%	-	80%	
Ativo Permanente	104.698	104.698	0%	-	6%	
Imobilizado	430.420	430.420	0%	-	24%	
(-) Depreciações e Amortizações	325.722	325.722	0%	-	18%	
TOTAL DO ATIVO	1.792.309	1.788.699	-0,20%	- 3.610	100%	
PASSIVO	mar/23	abr/23	%	R\$	%	
Passivo Circulante	- 6.069.372	- 6.085.930	0%	- 16.559	339%	
Fornecedores	- 5.646.045	- 5.646.192	0%	- 147	316%	
Empréstimos e Financiamentos	- 405.066	- 415.066	2%	- 10.000	21%	
Impostos a Recolher	- 16.154	- 22.566	40%	- 6.412	2%	
Outras Obrigações	- 2.106	- 2.106	0%	-	0%	
Passivo Não Circulante	- 1.645.915	- 1.638.921	0%	6.994	92%	
Parcelamento de Impostos	- 10.615	- 3.621	-66%	6.994	1%	
Fornecedores LP	- 1.635.300	- 1.635.300	0%	-	92%	
Patrimônio Líquido	5.922.978	5.936.152	0%	13.174	-332%	
Capital Social	- 50.000	- 50.000	0%	-	3%	
Lucros Acumulados	5.972.978	5.986.152	0%	13.174	-334%	
TOTAL DO PASSIVO	- 1.792.309	- 1.788.699	-0,20%	3.610	100%	

- A maior parte dos ativos estão concentrados no curto prazo, ou seja, são bens e direitos realizáveis em períodos de até um ano (curto prazo).
- Como a Recuperanda Polialimentos tem uma operação mensal muito pequena, não há grandes alterações no balanço a cada mês. Sobre isso, em reunião Periódica realizada, o Responsável pela Recuperanda informou que já solicitou o encerramento da empresa, e está aguardando as providencias do contador.
- A única movimentação relevante observada no ativo, foi a redução de R\$ 3 mil na conta de bancos, que indica que a entrada de recursos foi inferior em relação aos pagamentos efetuados.
- Com relação ao passivo, observa-se que as obrigações estão todas concentradas no curto prazo.
- Além disso, constatou-se um aumento de 2% na conta de **empréstimos e financiamentos**, causado pela entrada de novo empréstimo.
- O grupo de **impostos a recolher** apresentou um aumento de 40%, que indica que o pagamento de tributos no período foi inferior a provisão de impostos do mês corrente.

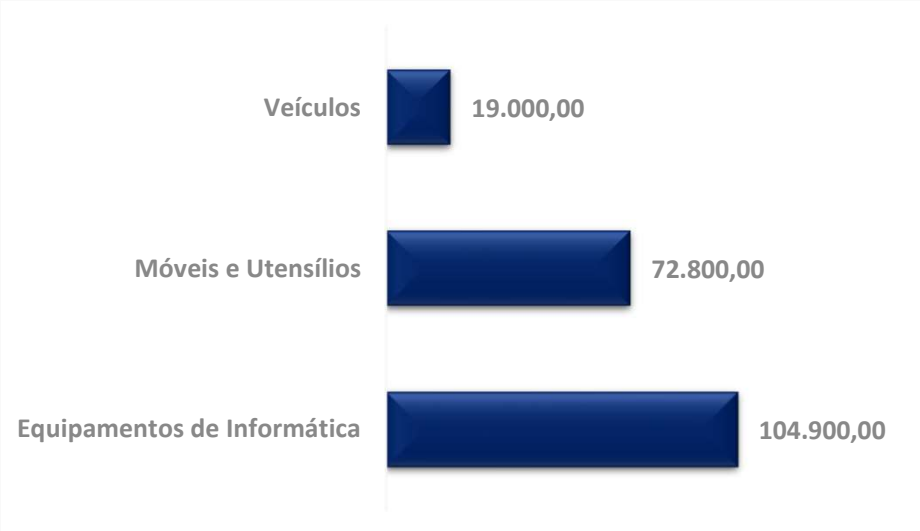
Considerando a informação fornecida pela Recuperanda, em reunião periódica de que a Polialimentos não opera há anos, ao ser questionada sobre as movimentações, o contador informou que se refere a algumas despesas que ainda estão ocorrendo, mas que está em processo de encerramento. No mais, deverá prestar novos esclarecimentos acerca das novas movimentações no mês de abril/2023

INFORMAÇÕES FINANCEIRAS E OPERACIONAIS - POLIALIMENTOS
Imobilizado

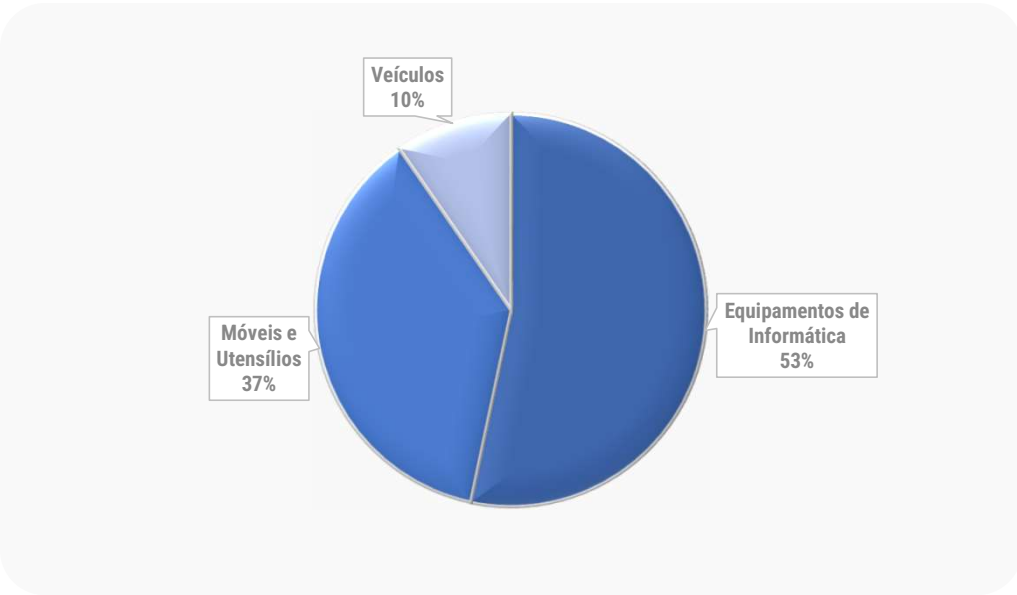


O grupo considera seus ativos de forma unificada, reproduzido conforme abaixo. A única exceção refere-se aos veículos, em que apenas um deles está em nome Polialimentos. Vale salientar que o imobilizado apresentado no Balanço não condiz com o relatório de imobilizado disponibilizado pela Recuperanda, que em abril de 2023 apresentou R\$ 430 mil em imobilizado e R\$ 325 mil em depreciações, apresentando o valor líquido de 104 mil em ativo imobilizado.

Imobilizado: valor por categoria



Imobilizado: % por categoria



ANÁLISE DAS DEMONSTRAÇÕES DE RESULTADOS - MULTIFOODS

Análise do Faturamento – DRE



Em abril de 2023 a Recuperanda Multifoods apresentou um faturamento bruto de R\$ 14,2 milhões, demonstrando uma minoração de 19% em relação ao mês anterior, de modo que apresentou lucro de R\$ 567 mil ao final do período.

DRE	mar/23	abr/23	VARIÇÃO (A.H)	
Receita Bruta	17.610.681	14.289.204	-19%	- 3.321.477
(-) Deduções	1.971.620	1.540.726	-22%	- 430.894
RECEITA LIQUIDA	15.639.061	12.748.478	-18%	- 2.890.583
(-) Custo das Mercadorias Vendidas	12.660.755	10.121.062	-20%	- 2.539.694
(=) LUCRO BRUTO	2.978.306	2.627.416	-12%	- 350.889
Margem Bruta	19%	21%	8%	0
Despesas Operacionais	1.633.897	1.909.146	17%	275.249
Despesas c/ Distribuição e Armazenagem	877.059	1.081.559	23%	204.499
Despesas Comerciais	494.614	438.844	-11%	- 55.770
Despesas Administrativas	266.296	395.997	49%	129.701
Outras Despesas/Receitas	-4.073	-7.254	78%	3.180
(=) RESULTADO OPERACIONAL (EBIT)	1.344.409	718.270	-47%	- 626.139
Margem EBIT	9%	6%	-34%	- 0
(+) Receitas Financeiras	58.590	52.035	-11%	- 6.555
(-) Despesas Financeiras	175.898	203.285	16%	27.387
(=) RESULTADO ANTES DOS IMPOSTOS	1.227.101	567.020	VARIÇÃO (A.H)	
LUCRO/PREJUÍZO DO EXERCÍCIO	1.227.101	567.020	-54%	- 660.081
Margem de Lucro	8%	4%	-43%	- 0

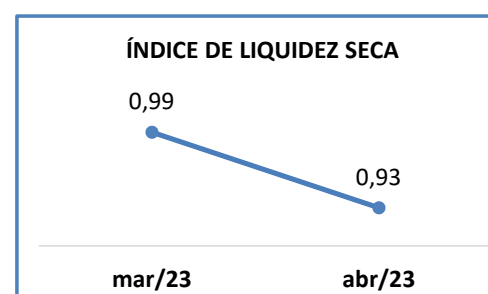
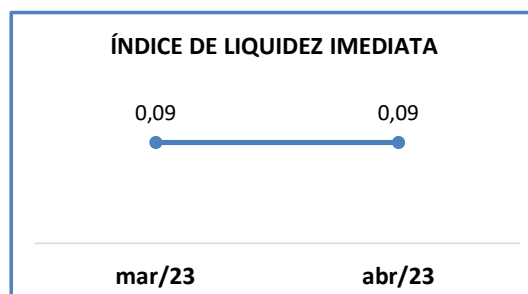
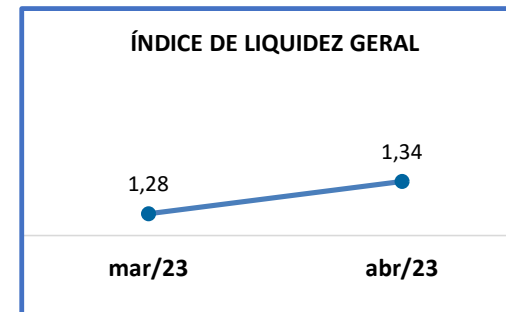
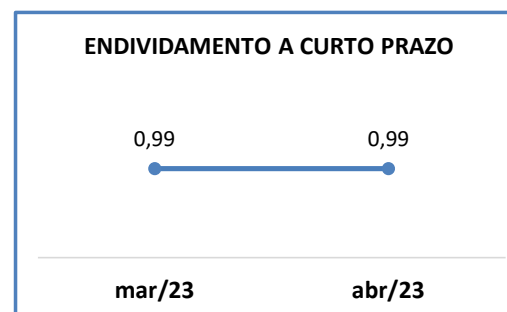
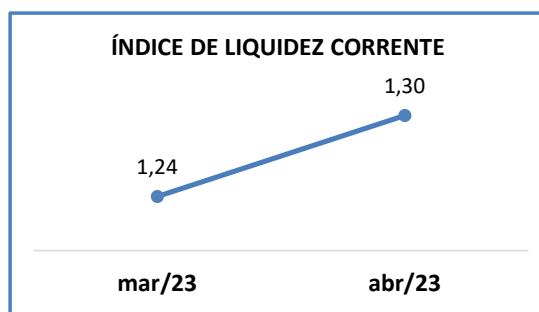
- Acompanhando a redução do faturamento, o custo relativo aos produtos vendidos minorou 20%, gerando então uma margem bruta de 21%, margem 2% maior em relação ao mês anterior.
- As despesas operacionais aumentaram em 17%, muito por conta das despesas com distribuição e armazenagem.
- Tendo em vista o aumento no total das despesas operacionais a margem líquida foi de 6%, demonstrando que mesmo com o faturamento menor e com aumento das despesas a operação da Recuperanda foi rentável no mês de abril/2023.
- Considerando que a Empresa está em Recuperação Judicial, a Recuperanda não possui crédito perante seus fornecedores, o que faz com que a Companhia necessite de caixa para efetuar os pagamentos aos fornecedores adiantados, dessa forma a Recuperanda está recorrendo ao adiantamento de duplicatas, o que justifica a despesa financeira de R\$ 203 mil no mês de abril/2023.
- No que tange às receitas financeiras, estas em sua maioria corresponderam ao recebimento de juros e recuperação de despesas.
- Por fim, considerando que as receitas superaram os custos e despesas, apurou-se lucro de R\$ 567 mil, com uma margem de lucro positiva de 4%.

ANÁLISE DAS DEMONSTRAÇÕES DE RESULTADOS - MULTIFOODS

Índices de Liquidez



Na análise de índices, quatro critérios são observados: (i) liquidez – que é a capacidade de a empresa arcar com suas obrigações no curto prazo; (ii) solvência – que é a capacidade de a empresa arcar com suas obrigações de longo prazo; (iii) crescimento – que analisa o quanto a empresa está crescendo; e (iv) lucratividade e eficiência – que medem a eficiência operacional da empresa.



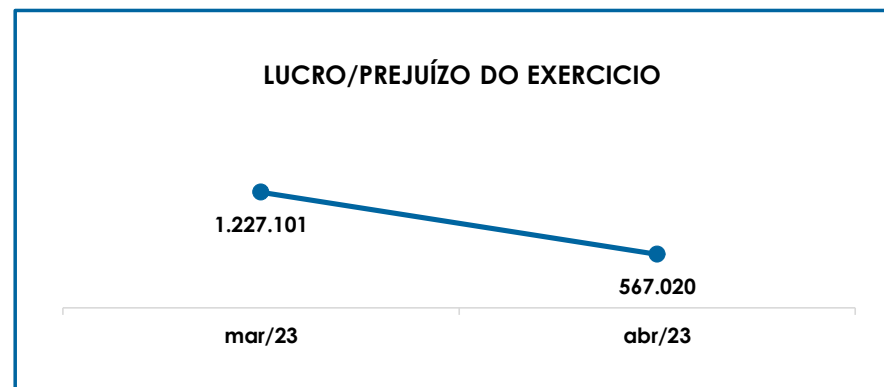
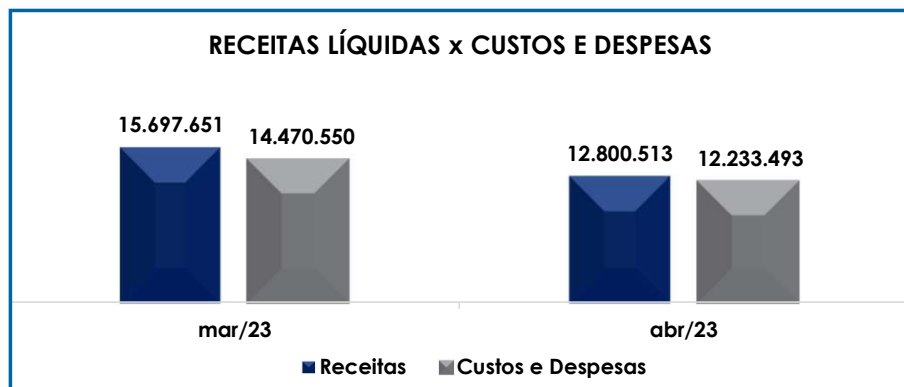
Pela observação dos índices de liquidez da Recuperanda, é possível concluir que somente os índices de liquidez corrente e geral demonstraram valores saudáveis, algo que demonstra que o ativos de curto prazo são suficientes para cobrir as obrigações de curto prazo. É possível observar também que o endividamento a curto prazo se manteve com valores estáveis entre os períodos analisados.

ANÁLISE DAS DEMONSTRAÇÕES DE RESULTADOS - MULTIFOODS

Receitas x Custos e Despesas Operacionais



Em abril/23, o total de receitas líquidas de aproximadamente R\$ 12,8 milhões, foram maiores que a soma dos custos e despesas da Recuperanda Multifoods de R\$ 12,2 milhões, ocasionando apuração de lucro no período de R\$ 567 mil, e que devido a redução em 19% em seu faturamento apresentou a queda de 54% em seu lucro, quando comparado ao mês anterior.





ANÁLISE DAS DEMONSTRAÇÕES DE RESULTADO - POLIALIMENTOS



ANÁLISE DAS DEMONSTRAÇÕES DE RESULTADOS - POLIALIMENTOS

Análise do Faturamento – DRE



Em abril/2023, a Recuperanda Polialimentos não apresentou faturamento.

DRE	mar/23	abr/23	VARIÇÃO (A.H)	
Receita Bruta	-	-	0%	-
(-) Deduções	-	-	0%	-
RECEITA LIQUIDA	-	-	0%	-
(-) Custo das Mercadorias Vendidas	-	-	0%	-
(=) LUCRO BRUTO	-	-	0%	-
Magem Bruta	0%	0%	0%	-
Despesas Operacionais	11.067	19.790	79%	8.723
Despesas c/ Distribuição e Armazenagem	-	-	0%	-
Despesas Comerciais	8.068	9.895	23%	1.827
Despesas Administrativas	2.998	9.895	230%	6.897
(=) RESULTADO OPERACIONAL (EBIT)	- 11.067	- 19.790	79%	- 8.723
(+) Receitas Financeiras	11.513	11.513	0%	-
(-) Despesas Financeiras	1.525	743	-51%	- 782
(=) RESULTADO ANTES DOS IMPOSTOS	- 1.078	- 9.020	737%	- 7.942
LUCRO/PREJUÍZO DO EXERCÍCIO	- 1.078	- 9.020	737%	- 7.942

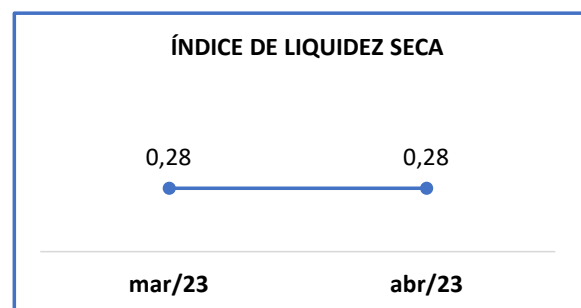
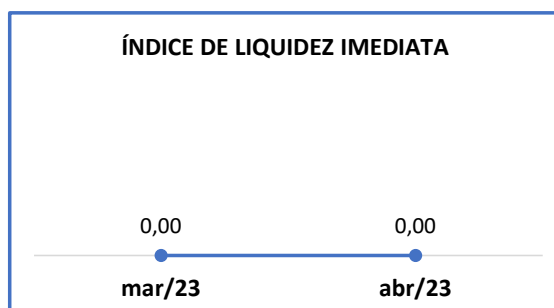

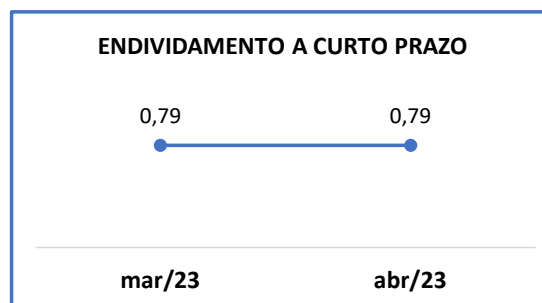
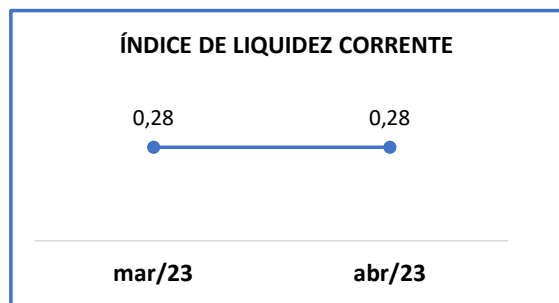
- Considerando que a Polialimentos não opera há alguns anos, em abril/2023 não apresentou faturamento, entretanto apresentou a receita financeira de 11 mil.
- Mesmo sem faturamento, ainda ocorreram despesas operacionais, no total de R\$ 19 mil, que segundo informações prestadas pelo contador responsável se tratam de despesas da filial de Itajaí. Desse modo, a Polialimentos apresentou prejuízo operacional na ordem de R\$ 9 mil.
- O prejuízo gerado em abril/2023 representa uma majoração superior a 100% em relação ao período anterior, sendo que a Recuperanda deverá esclarecer o motivo das despesas operacionais, sendo que a empresa não opera há anos.

ANÁLISE DAS DEMONSTRAÇÕES DE RESULTADOS - POLIALIMENTOS

Índices de Liquidez



Na análise de índices, quatro critérios são observados: (i) liquidez – que é a capacidade de a empresa arcar com suas obrigações no curto prazo; (ii) solvência – que é a capacidade de a empresa arcar com suas obrigações de longo prazo; (iii) crescimento – que analisa o quanto a empresa está crescendo; e (iv) lucratividade e eficiência – que medem a eficiência operacional da empresa.


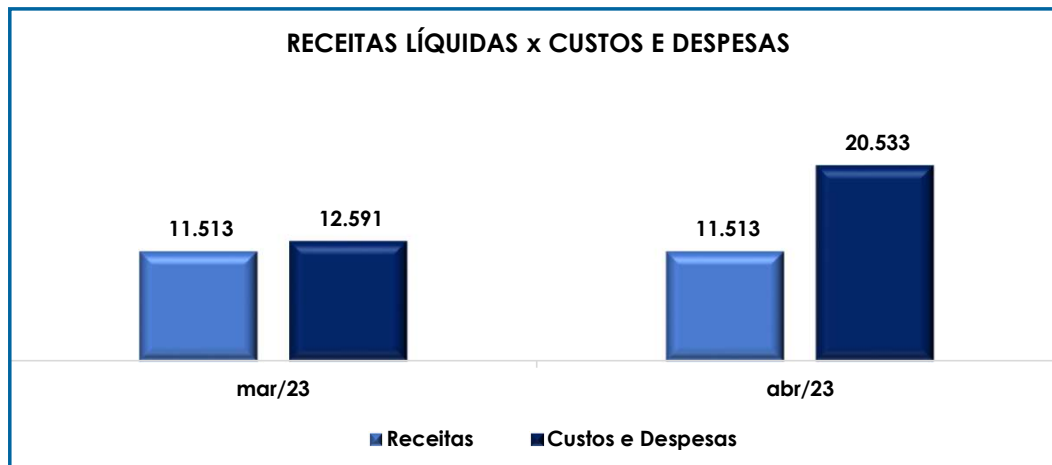


- Conclui-se pelos índices apresentados que a Recuperanda Polialimentos não tem condições de operar sozinha, sendo totalmente dependente da Recuperanda Multifoods;
- Deve-se destacar, no entanto, que a maior parte do endividamento da Recuperanda Polialimentos é com a própria Recuperanda Multifoods, que a utiliza como intermediária sobre algumas vendas.

ANÁLISE DAS DEMONSTRAÇÕES DE RESULTADOS - POLIALIMENTOS
Receitas x Custos e Despesas



No mês de abril/23, a Recuperanda Polialimentos não teve faturamento. Todavia, houve a soma de custos e despesas de R\$ 20 mil.





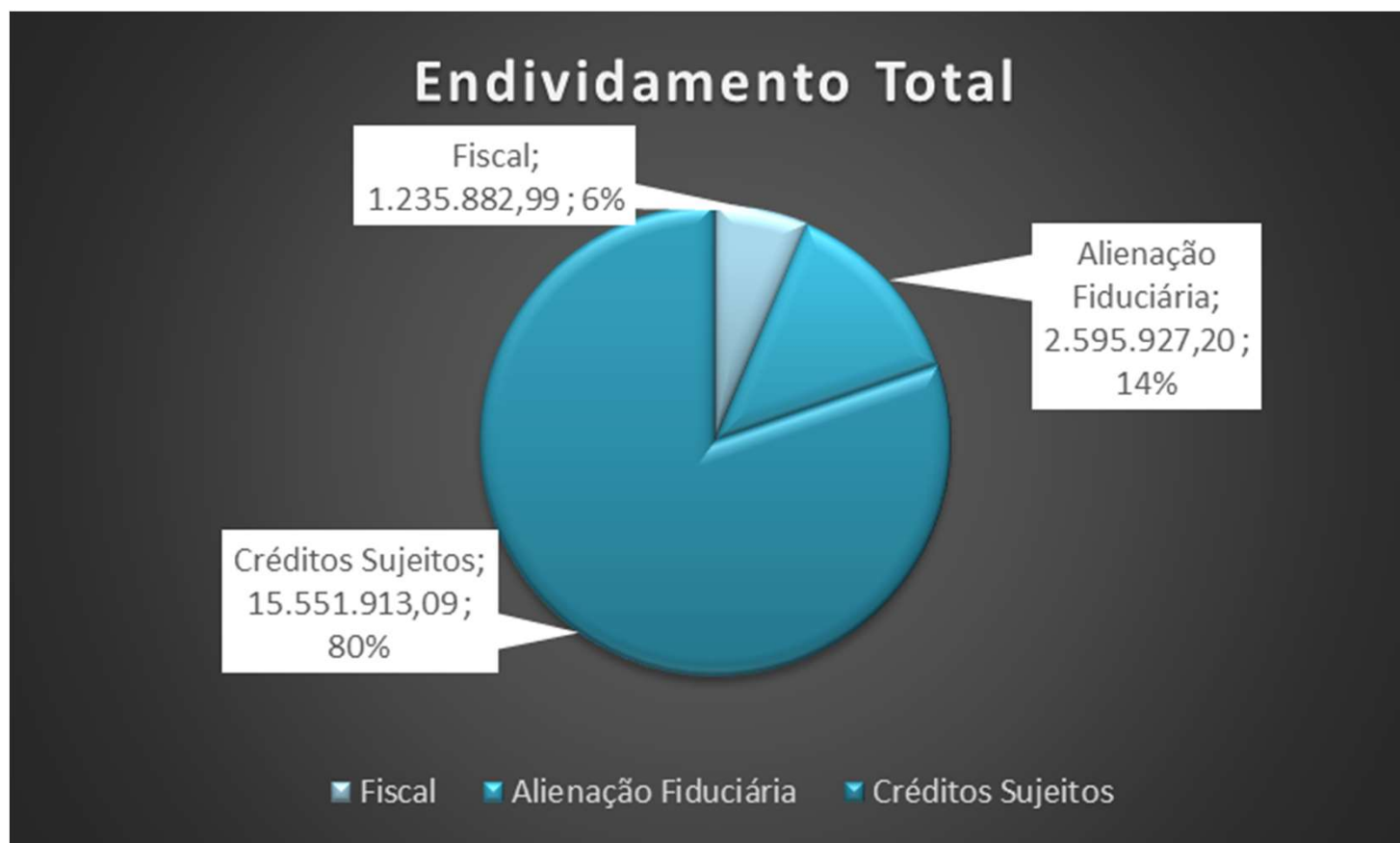
ENDIVIDAMENTO - MULTIFOODS



ENDIVIDAMENTO - MULTIFOODS
Endividamento Total



A Multifoods possui um endividamento total no valor de R\$ 19,3 milhões, dos quais 20% não estão sujeitos à Recuperação Judicial (créditos fiscais e com alienação fiduciária). O remanescente encontra-se sujeito à Recuperação Judicial, o que representa aproximadamente R\$ 15,5 milhões.



ENDIVIDAMENTO - MULTIFOODS

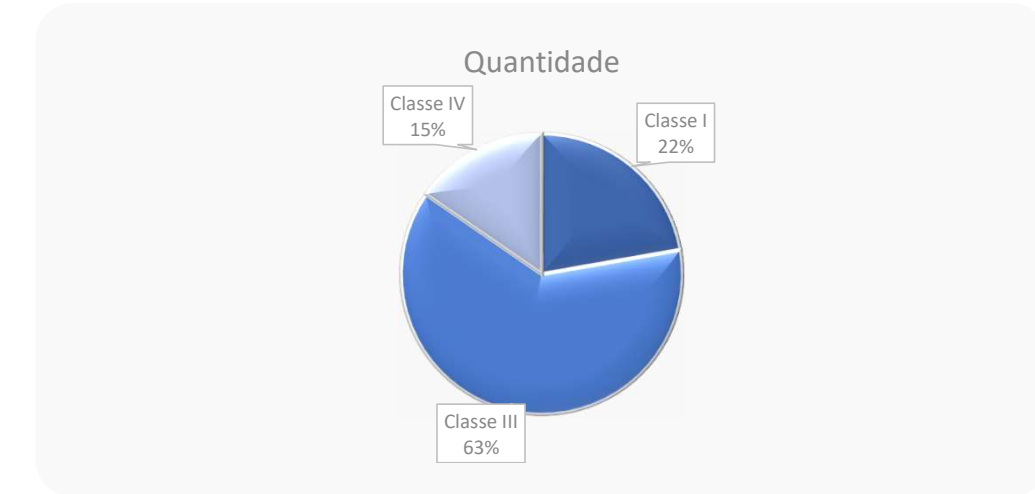
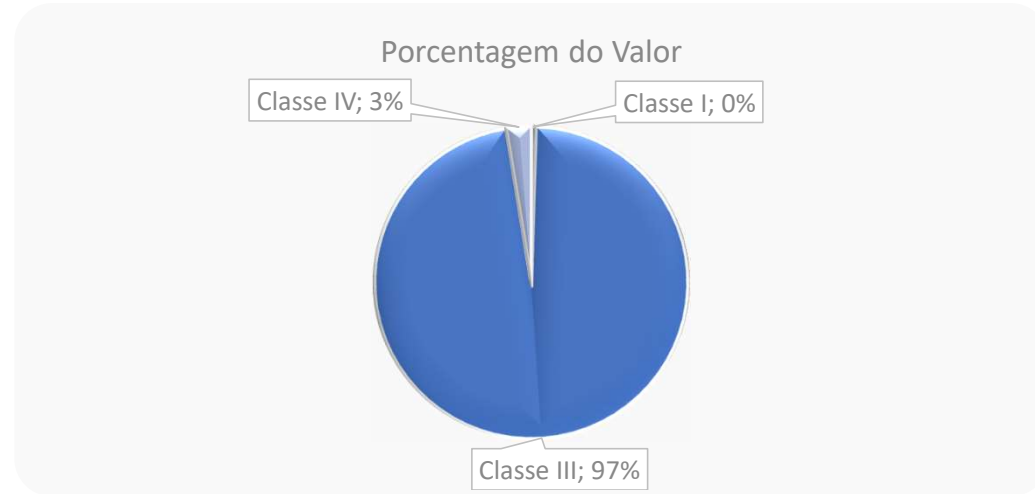
Endividamento Sujeito à Recuperação Judicial



Somente a Recuperanda Multifoods possui créditos sujeitos à recuperação judicial, no total de R\$ 15.551.913,09 (atualizados conforme relação da administradora judicial), divididos da seguinte maneira:



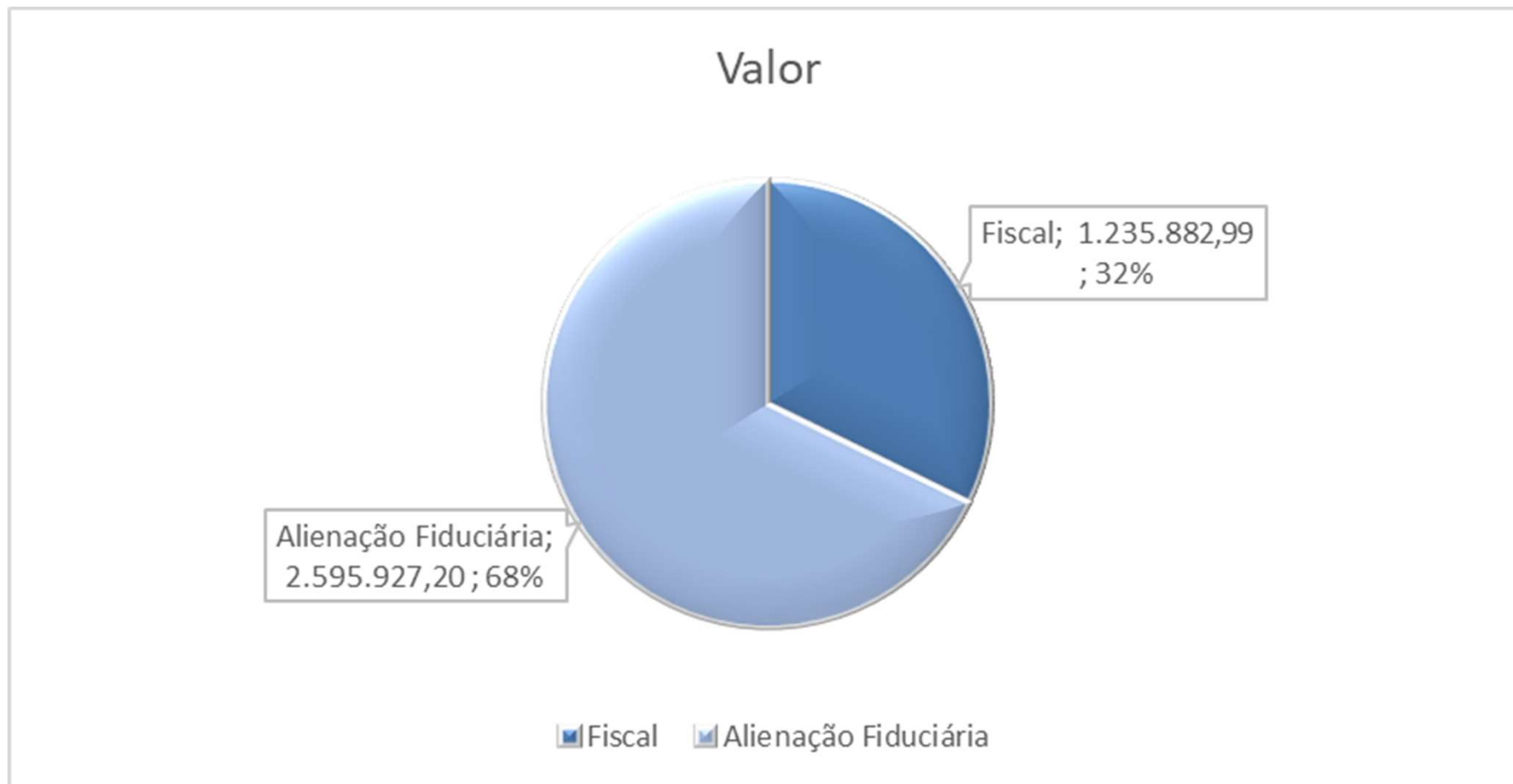
* Nesse total há US\$202.085,23, que foram convertidos a reais pela taxa de R\$ 5,07 em 11/12/20



Endividamento Não Sujeito à Recuperação Judicial



A Recuperanda Multifoods possui um total de R\$ 3,8 milhões em endividamento não sujeito aos efeitos da recuperação judicial, divididos da seguinte maneira:





ENDIVIDAMENTO - MULTIFOODS
Endividamento Fiscal

A Recuperanda Multifoods possui um total de R\$ 1,1 milhão em endividamento fiscal, e que conforme esclarecido em reunião periódica está sendo cumprido mensalmente com pagamentos e compensações de impostos, e estão divididos da seguinte maneira:

Parcelamento dívida ativa ICMS - nº 50037340-0

Saldo do Parcelamento	R\$	575.148,14
Situação		em andamento
Qtd parcelas		60
Parcelas pagas	R\$	266.000,06
Parcelas em aberto	R\$	325.916,86

Parcelamento dívida ativa ICMS - nº 50050244-2

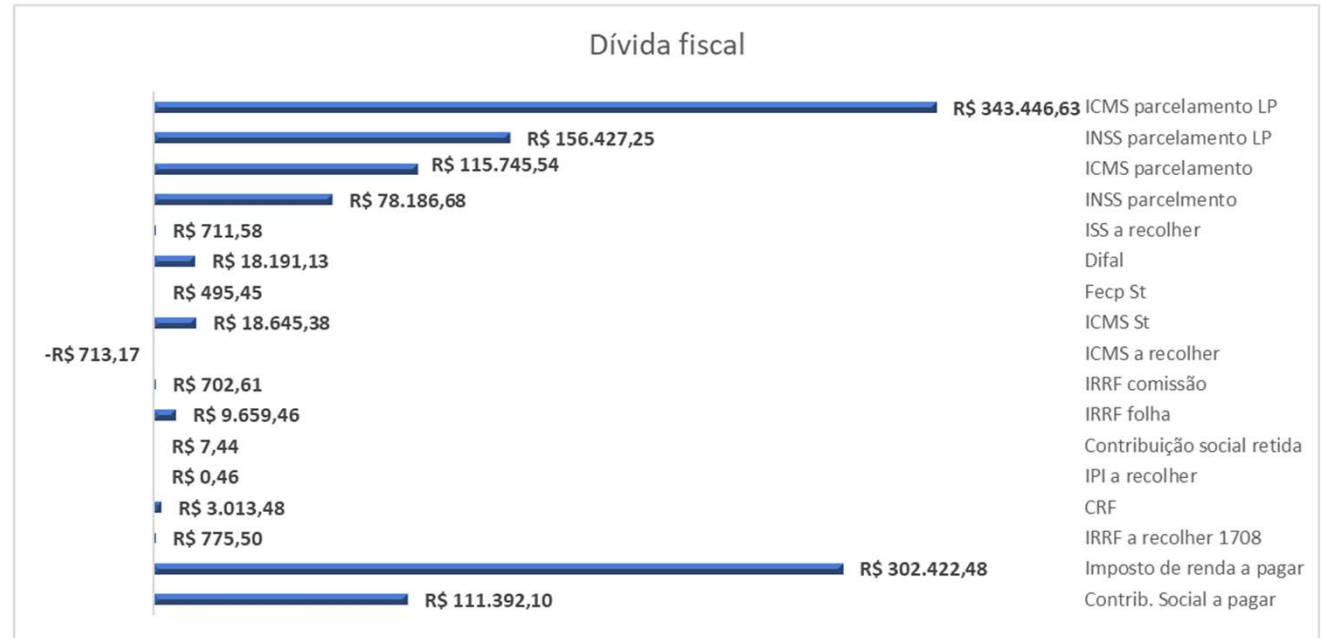
Saldo do Parcelamento	R\$	237.378,36
Situação		em andamento
Qtd parcelas		60
Parcelas pagas	R\$	78.437,54
Parcelas em aberto	R\$	162.946,35

Parcelamento Convencional - PGFN

Saldo do Parcelamento	R\$	34.342,06
Situação		em andamento
Qtd parcelas		60
Parcelas pagas	R\$	5.723,60
Parcelas em aberto	R\$	28.618,00

Parcelamento dívida ativa ICMS - nº 00823032-3

Saldo do Parcelamento	R\$	169.639,42
Situação		em andamento
Qtd parcelas		60
Parcelas pagas	R\$	67.235,00
Parcelas em aberto	R\$	100.404,38



Importante evidenciar que, a Recuperanda não providenciou o envio dos extratos bancários e comprovantes de pagamentos em relação ao mês de abril/2023, sendo que a tabela supra representa o mês de janeiro/2023, sendo que será solicitado os devidos documentos comprobatórios por esta auxiliar do juiz.

ENDIVIDAMENTO - MULTIFOODS

Endividamento Envolvendo Coobrigados e Partes Relacionadas

A Recuperanda Multifoods possui um total de R\$ 10.648.053,18 milhões em dívidas envolvendo seus administradores, sócios e controladora como coobrigados. Possui também um mútuo no valor de R\$ 562 mil com seu sócio indireto e administrador Carlos Galgaro.

Recuperanda	CRETOR	MOEDA	VALOR	NATUREZA DA GARANTIA DADA POR TERCEIRO	COBRIGADOS	OBSERVAÇÃO
MULTIFOODS COM. DE ALIMENTOS E BEBIDAS LTDA	ITAÚ UNIBANCO S.A.	REAL	2.165.715,83	AVAL	IRMÃOS MARX PARTICIPAÇÕES LTDA	
MULTIFOODS COM. DE ALIMENTOS E BEBIDAS LTDA	BRANCO BRADESCO S.A.	REAL	531.747,40	AVAL	CARLOS E MARCOS GALGARO	DUPLICATAS, PORÉM SALDO ESTÁ ZERADO, FOI UTILIZADO PARA LIQUIDAR A PENÚLTIMA PARCELA.
MULTIFOODS COM. DE ALIMENTOS E BEBIDAS LTDA	BANCO SANTANDER (BRASIL) S.A.	REAL	1.046.070,28	AVAL	CARLOS E IRMÃOS MARX PARTICIPAÇÕES	TAMBÉM 40% DE DUPLICATAS, PORÉM, JÁ ABATIDAS NO VALOR DA LISTA.
MULTIFOODS COM. DE ALIMENTOS E BEBIDAS LTDA	BANCO SAFRA S.A.	REAL	5.008.413,31	TERCEIRO GARANTIDOR	CARLOS E MARCOS GALGARO	APLICAÇÕES FINANCEIRAS DE CARLOS E MARCOS JÁ AMORTIZADAS PELO BANCO DEPOIS DO PEDIDO DE RJ (VALOR INTEGRAL DELAS, APESAR DE JÁ BAIXADAS PELO BANCO, AINDA COMPÕE O VALOR DA LISTA NA ÉPOCA DO PEDIDO). * EM ANÁLISE DO JURÍDICO DA MULTIFOODS, UMA POSSIBILIDADE DE RECUPERAÇÃO PARCIAL DESTES VALORES
MULTIFOODS COM. DE ALIMENTOS E BEBIDAS LTDA	FINE EPP PERFORMANCE	REAL	1.896.106,36	TERCEIRO GARANTIDOR E AVAL	PAULO GALGARO (TERCEIRO GARANTIDOR) E AVALISTAS CARLOS, MARCOS, PAULO GALGARO)	
MULTIFOODS COM. DE ALIMENTOS E BEBIDAS LTDA	CARLOS EDUARDO GALGARO (SÓCIO INDIRETO)	REAL	562.002,65	N/A	N/A	MÚTUO



ENDIVIDAMENTO - POLIALIMENTOS



ENDIVIDAMENTO - POLIALIMENTOS
Endividamento Total

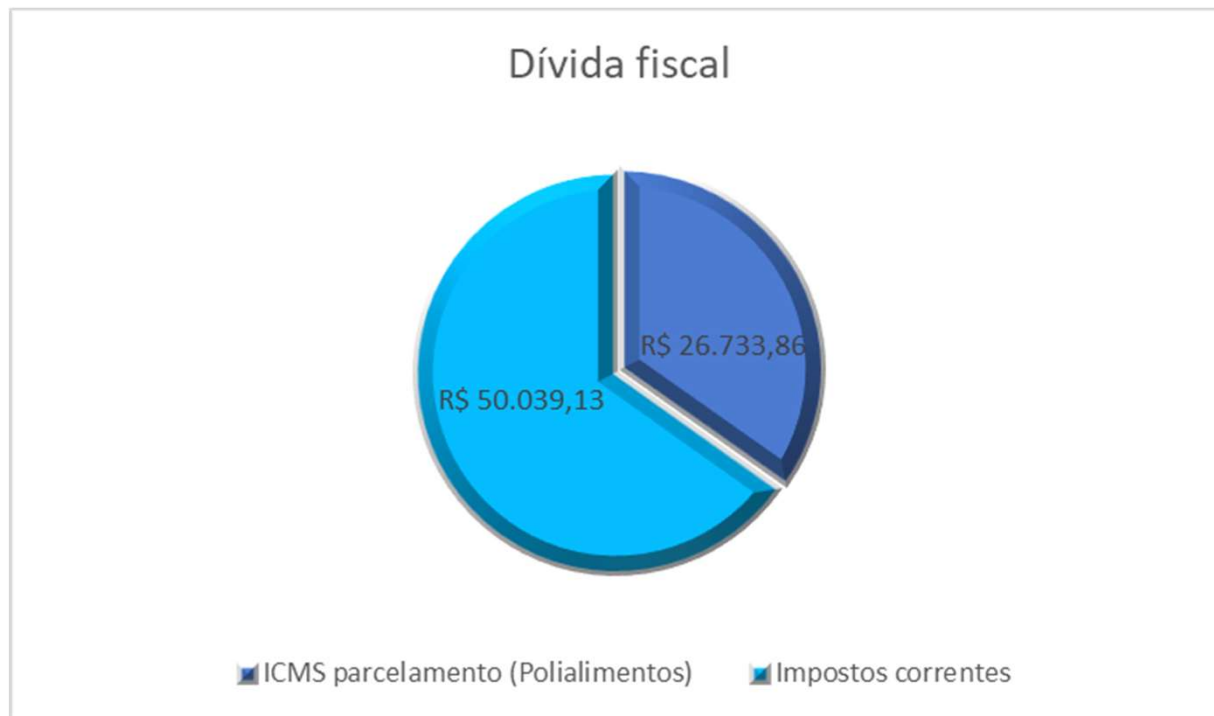


A Recuperanda Polialimentos não possui endividamento sujeito à recuperação judicial, apenas apresentou parcelamento de dívida ativa de ICMS no valor total de R\$ 47 mil, dividido e 60 parcelas e um total de R\$ 50 mil em impostos a pagar.

Importante evidenciar que, a Recuperanda não providenciou o envio dos extratos bancários e comprovantes de pagamentos em relação ao mês de abril/2023, sendo que a tabela representa o mês de janeiro/2023, ademais será solicitado os devidos documentos comprobatórios por esta auxiliar do juiz.

(Polialimentos) Parcelamento dívida ativa ICMS - nº 50037333-4

Saldo do Parcelamento	R\$	47.176,85
Situação		em andamento
Qtd parcelas		60
Parcelas pagas	R\$	21.818,44
Parcelas em aberto	R\$	26.733,86





ANEXOS



ANEXOS

Pendências referentes a competência do mês de março/2023

Após a análise dos demonstrativos disponibilizados, esta Administradora Judicial verificou alguns pontos, de maneira que opina pela intimação da Recuperanda para que esclareça este e outros pontos listados abaixo, no prazo sugerido de 10 (dez) dias.

 ATIVO:

- ✓ Esclarecer a baixa de mais de R\$ 7 milhões em conta corrente.
- ✓ Bens em Comodato: esclarecer do que se refere a baixa do saldo.
- ✓ Imobilizado: Disponibilizar listagem completa dos ativos, ainda segue em divergência com o demonstrado nos balanços.

 PASSIVO:

- ✓ Esclarecer o motivo das contas de "bens em comodato a devolver" e "Conta transitória", tiveram os saldos zerados.
- ✓ Contas a pagar: diferença entre o relatório informado e o balanço, qual a previsão para os saldos estarem em consonância com o relatório financeiro?
- ✓ Empréstimos (Poli): do que se trata o aumento de empréstimos na Poli?
- ✓ Tributos (Poli): do que se trata o aumento na conta de impostos?

 RH:

- ✓ Folha: só existe folha de pagamento da Multifoods? Por qual motivo não disponibilizam aquele relatório Fopag? Verificamos que o valor dos proventos diminuiu, mas que o número de colaboradores continua praticamente o mesmo.

 DRE:

- ✓ Receitas financeiras: do que se tratam as receitas financeiras apresentada na DRE da Poli.



ANEXOS

Remuneração do Administrador Judicial



- Em decisão proferida em 27/10/2020 o MM. Juízo fixou a remuneração dos honorários desta administradora judicial em 3,5% do passivo da Recuperação Judicial, a ser paga em 30 parcelas fixas mensais de R\$ 20.000,00 a partir do deferimento da Recuperação Judicial.
- **As Recuperandas adimpliram as 30 (trinta) parcelas fixadas.**

ANEXOS
Fotos – Visita 06/06/2023



ANEXOS
Cronograma processual



Eventos ocorridos
Datas estimadas

Cronograma processual		
Processo nº 1070194-04.2020.8.26.0100		
Recuperandas: Multifoods Comércio de Alimentos e Bebidas Ltda. e Outra		
Forma de contagem: dias corridos, conforme decisão de fls.750/755		
Data	Evento	Lei 11.101/05
15/09/2020	Publicação do 1º Edital pelas devedoras	art. 52, §1º
16/09/2020	Comprovação de protocolo de ofício às Fazendas e Juntas Comerciais (20 dias após a publicação de deferimento da RJ)	
30/09/2020	Fim do prazo para apresentar habilitações e divergências ao AJ (15 dias após a publicação do 1º Edital)	art. 7º, §1º
26/10/2020	Apresentação do Plano de Recuperação ao Juízo (60 dias após a publicação do deferimento da RJ) PRJ apresentado em 19/10/2020.	art. 53
15/03/2021	Fim do prazo para apresentar objeções ao PRJ (30 dias após a publicação do 2º Edital ou 30 dias após a publicação de aviso sobre o recebimento do PRJ)	art. 53, § único
30/11/2020	Apresentação dos pareceres das habilitações e divergências pela Administradora Judicial	
16/12/2020	Apresentação da Relação de Credores pela AJ com vistas a publicação do edital a que alude o art.7,§2º da Lei 11.101/2005.	art. 7º, §2º
21/02/2021	Fim do prazo para apresentar impugnações ao Juízo (10 dias após a publicação do Edital)	art. 8º
05/11/2021	Publicação do Edital de convocação para votação do PRJ - Assembleia Geral de Credores (15 dias de antecedência da realização da AGC)	art. 36
02/12/2021	1ª Convocação AGC	
09/12/2021	2ª Convocação AGC (aprovação PRJ)	
05/05/2022	Decisão homologando o PRJ e concedendo a recuperação judicial às Recuperandas	



Contato

Maria Isabel Fontana

isabel.fontana@excelia.com.br



www.excelia.com.br

www.excelia-aj.com.br

contato@excelia.com.br

rj.multifoods@excelia.com.br



[/excelia-consultoria-negócios](https://www.linkedin.com/company/excelia-consultoria-negocios)