



EXCELENTÍSSIMA SENHORA DOUTORA JUÍZA DE DIREITO DA 2ª VARA
CÍVEL DA COMARCA DE ESPÍRITO SANTO DO PINHAL/SP.

PROC. Nº 1000265-37.2017.8.26.0180

EXCELIA GESTÃO E NEGÓCIOS LTDA., por sua representante legal e advogada infra-assinada, nos autos da **RECUPERAÇÃO JUDICIAL** de **ARTE & CAZZA TEXTIL LTDA.**, **VEDETE COMÉRCIO E CONFECCÕES LTDA.** e **VDT COMÉRCIO E CONFECCÕES LTDA.**, vem, respeitosamente, à presença de V. Exa., na qualidade de auxiliar deste E. Juízo, apresentar o Relatório Mensal de Atividades – RMA, competência do mês de outubro/2021.

Termos em que,

p. deferimento.

São Paulo, 29 de dezembro de 2021.

EXCELIA GESTÃO E NEGÓCIOS LTDA

- Administradora Judicial -

Ana Cristina Baptista Campi - OAB/SP 111.667



Relatório mensal de atividades Competência: Outubro de 2021

Arte & Cazza Têxtil Ltda.

Espírito Santo do Pinhal, 30 de dezembro de 2021



São Paulo, 30 de dezembro de 2021.

Ilma. Sra. Patrícia Ribeiro Bacciotti

Dra. Juíza de Direito da 2ª Vara Cível da Comarca de Espírito Santo do Pinhal/SP

Processo nº 1000265-37.2017.8.26.0180

O presente trabalho reúne e sintetiza informações coletadas pela Excelia Consultoria e Negócios Ltda., na qualidade de Administradora Judicial, nomeada nos autos da Recuperação Judicial das empresas Arte & Cazza Têxtil Ltda., Vedete Comércio e Confecções Ltda. – EPP e VDT Comércio e Confecções Ltda., extraídas dos autos e/ou extra autos e/ou por meio de *calls* realizados entre as equipes das Recuperandas e da Administradora Judicial.

Este relatório tece uma análise dos indicadores operacionais, das demonstrações contábeis e financeiras das empresas devedoras, competência do **mês de outubro de 2021**. Apresenta, também, um resumo processual da Recuperação Judicial (RJ), ressaltando os principais eventos ocorridos até o momento, nos termos do disposto no artigo 22, inciso II, alínea “c” da Lei nº 11.101/2005.

Outrossim, diante do cenário da Covid-19 e decretação de estado de calamidade pública em 20/03/2020, esta Administradora Judicial informa que está retornando paulatinamente às visitas na sede das Recuperandas e que realizou a última visita em 06/12/2021, como já informado no RMA anterior.

O Relatório (RMA) reflete uma análise técnica contábil limitada pelas informações disponibilizadas não exaustivas sobre a situação das empresas.

Excelia Consultoria e Negócios Ltda.

CNPJ nº 05.946.871/0001-16

Conteúdo

1. Considerações iniciais
2. Informações operacionais
3. Informações financeiras
4. Relação de credores
5. Plano de recuperação judicial
6. Informações jurídicas

Considerações iniciais

- a. Resumo financeiro e operacional
- b. Principais informações jurídicas

Principais eventos do relatório mensal de atividade (RMA) referente a outubro de 2021:

- Para o período em análise o Faturamento recuou em 23% em relação ao mês anterior, apresentando o valor de R\$ 4,7MM.
- No mês em análise, o quadro de colaboradores apresentou alterações, tendo um aumento de 4 funcionários, apontando o total de 247 colaboradores e os proventos apresentaram uma redução de R\$ 23 mil, ambos em relação ao mês anterior. Fazendo um comparativo, do mês analisado, com o mesmo mês de 2020, o quadro de colaboradores e os proventos aumentaram 24% e 29% respectivamente, em relação ao mesmo período do ano passado.
- Observou-se que no período em análise, a Margem bruta foi de 38% da Receita líquida, o que mostra que o percentual médio de rentabilidade nas vendas permanece no mesmo patamar desde janeiro de 2021.
- Já a Margem Líquida, do mês ora analisado, mostra um recuo em relação ao mês anterior, apresentando a margem positiva de 3,5% no valor de R\$ 118 mil, conforme demonstrado pela DRE apresentada pela Recuperanda, sendo inferior ao patamar das margens dos primeiros dois meses do ano de 2021.
- As fotos apresentadas neste RMA, referem-se a visita realizada as instalações das Recuperandas, pela Administradora Judicial, em 06/12/2021.
- Arte Cazza mantém sua carteira de clientes e pedidos, porém, questões relacionadas a pandemia e a falta de capital de giro afetam seu crescimento. Durante a visita, observou-se que a fábrica vêm produzindo grandes volumes de material, e registra um bom estoque de produtos acabados.

Histórico

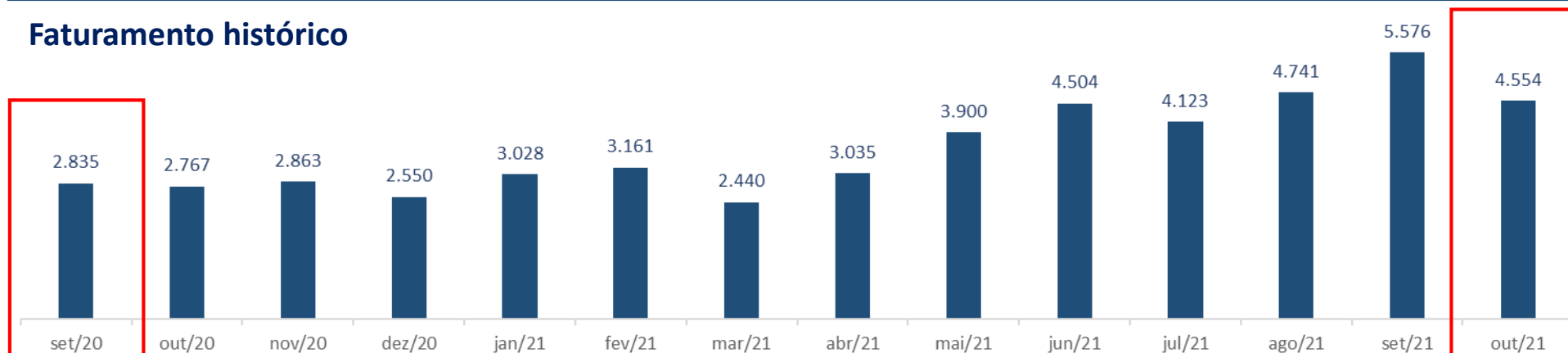
- Plano de Recuperação Judicial homologado em 03/10/2019.
- Publicação da decisão de homologação no DJE ocorrida em 09/10/2019.
- Suspenso o cumprimento do Plano de Recuperação Judicial "PRJ" em 06/11/2019, devido ao deferimento do efeito suspensivo concedido no Agravo de Instrumento nº 2245731-40.2019.8.26.0000, interposto pelo Banco Santander S/A.
- Dado provimento ao recurso de Agravo de Instrumento nº 2245731-40.2019.8.26.0000, alterando-se a cláusula 7ª do PRJ, considerando ilegal a previsão de tornar o crédito inexigível, na hipótese de o credor não informar seus dados bancários.
- Assim sendo, a data inicial para início da contagem do prazo para cumprimento do Plano de Recuperação Judicial "PRJ" passou a ser 20/07/2020.

Informações operacionais – Arte & Cazza

- a. Faturamento
- b. Funcionários
- c. Fotos da operação

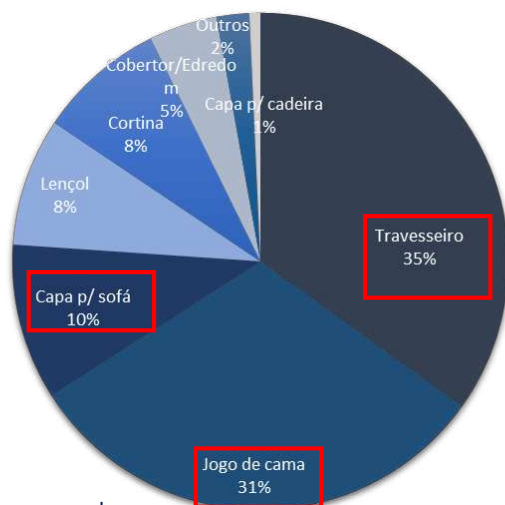
No mês analisado, o faturamento recuou em R\$ 1 milhão em relação ao mês anterior. Comparando com o mesmo período de 2020, houve aumento de 65%, com o montante de R\$ 1,7 milhões.

Faturamento histórico



Divisão por linha de produto

Valores em milhares de reais



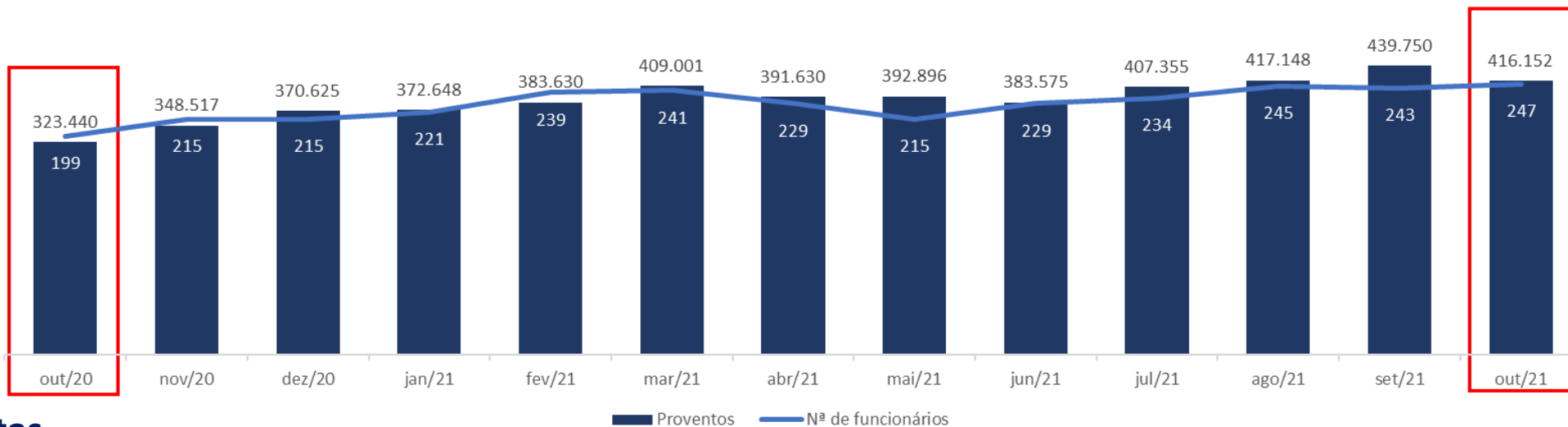
- No mês em análise, houve recuo no Faturamento. As linhas de produção que mais faturaram no período foram: Jogo de cama, Capa p/sofá, Travesseiro, que juntos representaram 76% do faturamento total.
- Ao lado, verifica-se a composição do Faturamento do mês em análise por categoria.

Informações operacionais – Folha de pagamento

fls. 9286

No mês analisado, o quadro de colaboradores apresentou um aumento de 4 funcionários no total, ou seja uma evolução de 2%. Cabe informar que houve a movimentação de 10 rescisões e 16 admissões no período. Nos proventos, observou-se uma retração de R\$ 23 mil.

Evolução de proventos pagos e colaboradores registrado na folha de pagamento



Notas

- O departamento de produção é o que apresenta a maior parcela da folha de pagamento.
- Nota-se que para o mesmo período do ano anterior, o número de colaboradores aumentou em 24% e os proventos aumentaram 29% ou seja R\$ 92 mil.

Informações operacionais – Fotos da operação

fls. 9287

Perímetro interno da Arte & Cazza – Fotos da visita realizada em 06/12/2021.



Perímetro interno da Arte & Cazza – Fotos da visita realizada em 06/12/2021.



Informações operacionais – Fotos da operação

fls. 9289

Perímetro interno da Arte & Cazza – Fotos da visita realizada em 06/12/2021.



Perímetro interno da Arte & Cazza – Fotos da visita realizada em 06/12/2021.

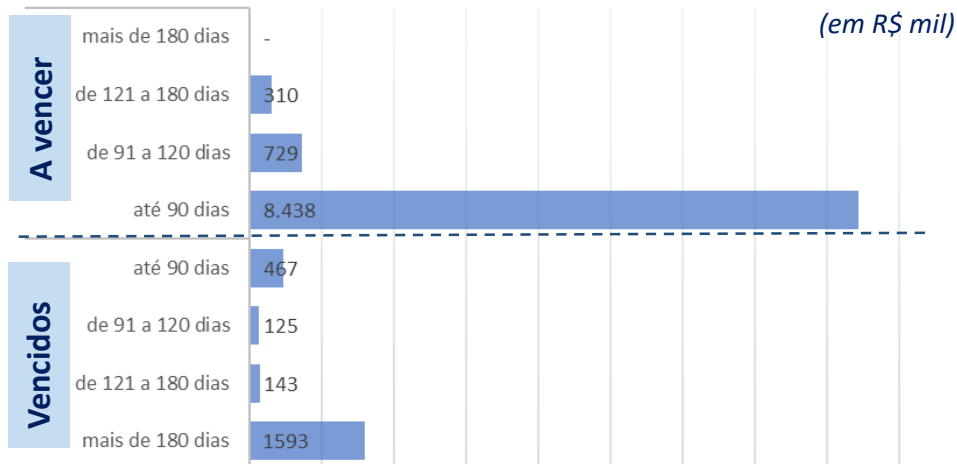


Informações financeiras

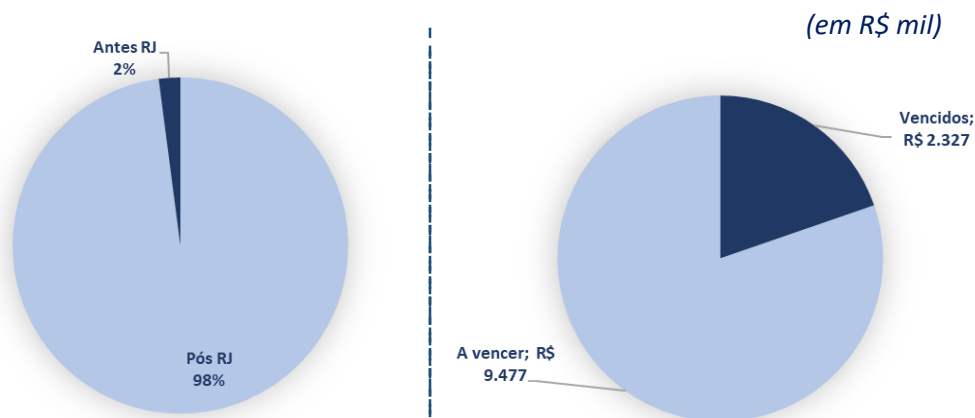
- a. Ativo imobilizado – Grupo
- b. Contas a receber – Grupo
- c. Contas a pagar - Grupo
- d. Endividamento financeiro – Arte & Cazza
- e. Balanço Patrimonial e DRE – Arte & Cazza

No mês analisado, o valor total de recebíveis foi de R\$ 12MM, sendo que R\$ 11,8MM são títulos pós RJ e, deste valor (pós PJ), a representatividade dos valores vencidos foi de 19% no período em análise.

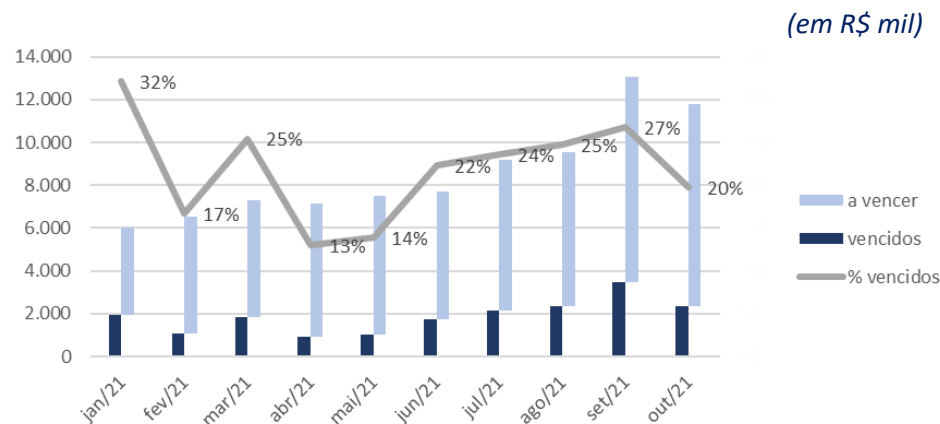
Contas a receber pós RJ – Consolidado



Contas a receber - antes RJ x pós RJ



Representatividade de valores vencidos



Notas

- No mês em análise, o valor total do Contas a receber retraiu em 9% em relação ao mês anterior.
- Dos recebíveis do mês de outubro 20% correspondem a contas a receber vencidos e 80% são de títulos a vencer.
- Observa-se que o valor de recebíveis vencidos pós RJ é de R\$ 11,8 milhões, o que representa uma redução de 33% do total de recebíveis vencidos, em relação ao mês anterior.
- Do total de R\$ 9,4 milhões a vencer 71% corresponde a títulos a vencer de até 90 dias.
- O contas a receber apresentou um total de R\$ 249 mil para valores antes do pedido de RJ e R\$ 11,8 milhões para valores pós RJ.

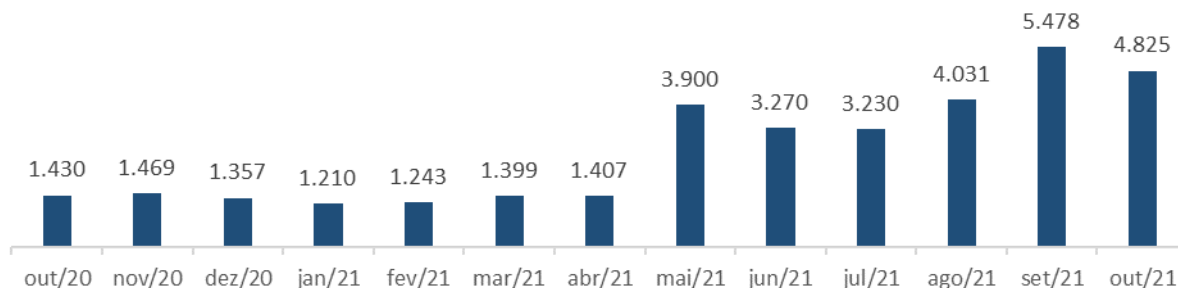
Fonte: Relatório gerencial das Recuperandas. (1)CAR excluído operações *intercompany*

No mês analisado, as obrigações com fornecedores e prestadores recuou 12%, representando R\$ 653 mil de diminuição em relação ao mês anterior.

Contas a pagar (em R\$ mil)

Período	out/21
Vencidos	229
a mais de 90 dias	229
de 61 até 90 dias	0
de 31 até 60 dias	0
até 30 dias	0
A vencer	4.596
até 30 dias	1.452
de 31 até 90 dias	1.568
de 91 até 120 dia:	603
a mais de 120 dia	973
Total	4.825

Representatividade de valores vencidos (em R\$ mil)



Comentários

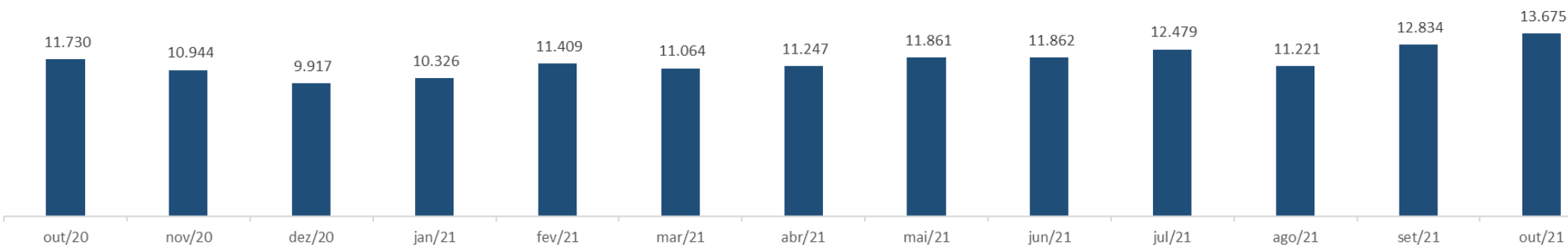
- O recuo do Contas a pagar em R\$ 653 mil, em relação ao mês anterior, ainda demonstra reflexos em decorrência das compras realizadas com maior prazo de pagamento que foram feitas no mês anterior e que não ocorrem mais.
- Nota-se que o Contas a pagar concentra-se principalmente no período a vencer de até 90 dias, representando 34% de seu total a vencer.
- Para a análise do Contas a pagar das Recuperandas não foram considerados os valores anteriores à Recuperação Judicial. Entretanto, é possível verificar estes valores no resumo da relação de credores no próximo capítulo.
- Segundo as Recuperandas, todas as obrigações com fornecedores e prestadores encontram-se atualizadas, bem como os pagamentos específicos para otimizar os processos financeiros.

Informações financeiras – Endividamento bancário

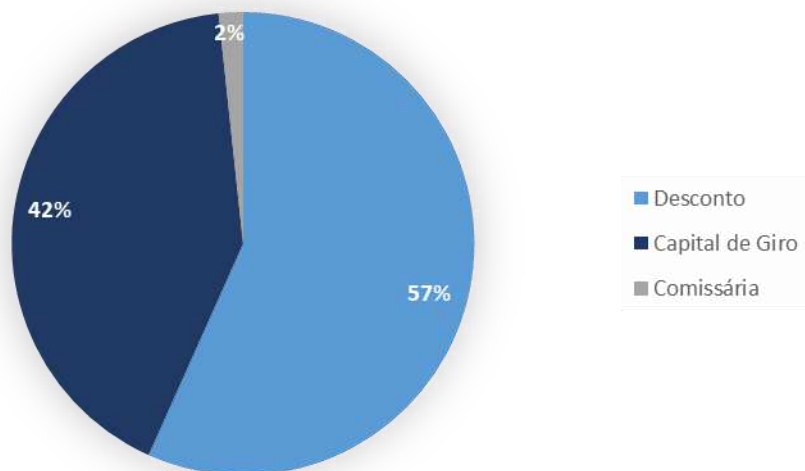
fls. 9294

Desde o mês de agosto de 2020, as Recuperandas vem registrando o valor médio de aproximadamente R\$ 11MM de endividamento financeiro com capital de giro, desconto de duplicatas e comissária.

Histórico de Endividamento financeiro



Abertura do Endividamento (em R\$ mil)

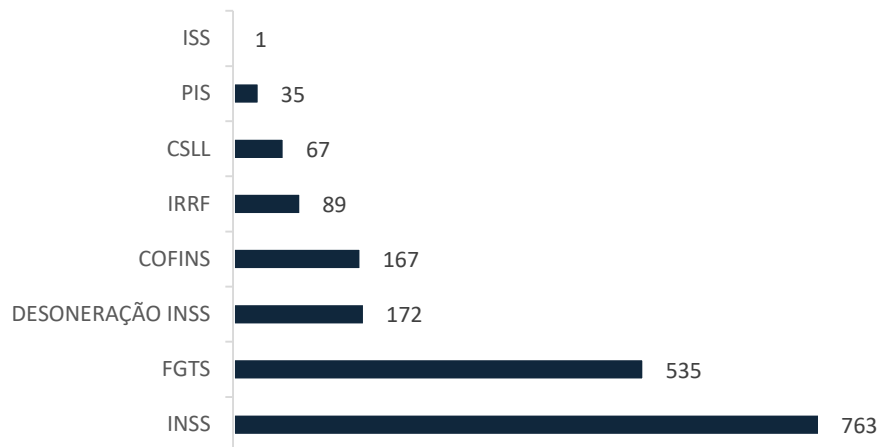


Comentários:

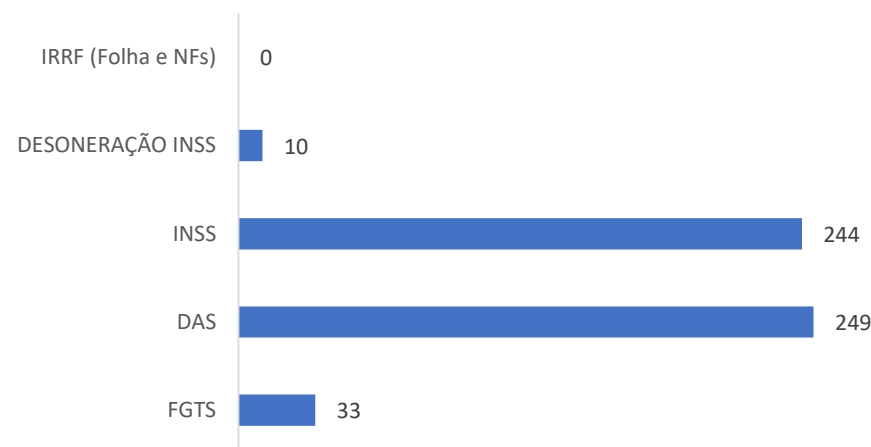
- O total do endividamento bancário, no mês analisado, evoluiu em R\$ 841 mil, apresentando um aumento de 7% em relação ao mês anterior, concentrado nas operações de Desconto de duplicatas.
- Para o mês em análise, cabe informar que o valor de maior representatividade foi o da Prudent, no montante de R\$ 5,1MM referente a capital de giro, representando 57% do total do endividamento.

De acordo com as informações das Recuperandas, a contabilidade atualizou os débitos fiscais da Vedete e VDT.

Endividamento fiscal - Vedete (em R\$ mil)



Endividamento fiscal - VDT (em R\$ mil)



Comentários

- Segundo informações do contador, foi apurado o endividamento fiscal da Vedete e VDT até outubro de 2018.
- O valor total apurado de Impostos a pagar da Vedete e VDT foi de R\$ 1,8MM e R\$ 537 mil, respectivamente.
- No fechamento do balanço Patrimonial de 2020, as duas empresas, Vedete e VDT, foram incorporadas pela Arte&Cazza, carregando os saldos contábeis das duas empresas. Conforme demonstrado no balanço Patrimonial da Arte&Cazza, no slide a seguir, pelas contas nomeadas “incorporadas”, conforme informado pelo contador da Recuperanda.

Informações financeiras – Arte & Cazza: Balanço Patrimonial

fls. 9296

Balanço Patrimonial (em R\$ mil)	set/21	out/21
ATIVO	27.199	27.257
Ativo Circulante	25.983	25.704
Disponível	14	15
Bancos incorporadas	-	-
Estoques	6.927	7.164
Cientes	12.299	11.059
Adiantamento a fornecedores nacionais	48	43
Impostos a recuperar	6.694	7.423
Ativo Não Circulante	1.215	1.553
Cientes LP	648	995
Coligadas e controlada	-	-
Imobilizado	1.408	1.408
Intangível	4	4
Depreciação acumulada	(1.381)	(1.391)
Imobilizado incorporadas	1.858	1.858
Depreciação acumulada incorporadas	(1.321)	(1.321)
PASSIVO	27.199	27.257
Passivo Circulante	15.086	15.026
Salários e encargos sociais	383	369
Fornecedores	3.989	2.999
Impostos a recolher	362	362
Empréstimos e financiamentos a pagar	7.025	7.967
Outras obrigações a pagar	14	14
Salários e encargos sociais incorporadas	1.788	1.788
Impostos a recolher incorporadas	626	626
Parcelamentos impostos incorporadas	891	891
Outras obrigações a pagar incorporadas	9	9
Passivo Não Circulante	7.685	7.685
Empréstimos e financiamentos a pagar LP	1.661	1.661
COLIGADAS E CONTROLADAS	-	-
CREDITOS A FUNCIONARIOS RECUPERACAO JUDICIAL	456	456
CREDITOS A BANCOS RECUPERAÇÃO JUDICIAL	2.428	2.428
CREDITOS A BANCOS FORNECEDORES	3.139	3.139
PATRIMÔNIO LÍQUIDO	4.428	4.546
Capital subscrito	550	550
Reservas de lucros	413	413
Lucros acumulados	143	143
Prejuízos acumulados	(12.938)	(12.819)
PREJUIZOS ACUMULADOS INCORPORADAS	(3.725)	(3.725)
RESULTADO DESAGIO RECUPERACAO	19.984	19.984

- Para o mês ora analisado, Impostos a recuperar demonstrou uma evolução de 11%, indicando que houve mais operações de compras com direito a crédito do que vendas com débitos de impostos.
- Foi observado um recuo de 10% dos clientes a receber, devido recuo no de faturamento do mês.
- Os adiantamentos a fornecedores nacionais apresentaram um recuo de 9% causado pelo reflexo da reposição de estoque do mês anterior.
- Nota-se que no Ativo não circulante o imobilizado não demonstrou variação além daquela causada pela depreciação, o que demonstra que não houve compra ou venda de bens no período.
- O recuo de 25% na conta de fornecedores no mês de outubro de 2021, se deu devido ao pagamento de fornecedores serem superiores as aquisições de matéria prima e insumos.
- No mês de outubro houve um aumento de 13% dos empréstimos e financiamentos a pagar causado pela evolução dos descontos de duplicatas para suprir os aumentos sazonais de custo nos meses subsequentes.
- Importante informar que o valor de saldo registrado na conta de Empréstimos e financiamentos a pagar, no balancete, diverge do saldo total do relatório gerencial Resumo de Endividamento bancário, ambos apresentados pela Recuperanda, já reportado nos RMA's de fevereiro e março, no valor aprox. de R\$ 350 mil, conforme esclarecimentos feitos pela contabilidade da Recuperanda, uma ação de reconciliação no saldo desta conta contábil está sendo realizada, afim de regularizar e fazer os ajustes necessários para os saldos não mais apresentem referida diferença. Os respectivos ajustes a serem realizados, serão reportados nos próximos RMA's tão logo sejam fornecidos pela contabilidade da Recuperanda.
- As contas do Passivo circulante: Outras obrigações a pagar, impostos a recuperar, Salários e encargos sociais incorporadas, Impostos a recolher incorporadas, Parcelamentos impostos incorporadas e Outras obrigações a pagar incorporadas e todas as contas do Passivo não circulante não tiveram variações para o período analisado.

Fonte: Demonstrações contábeis/financeiros da Recuperanda

Informações financeiras – Arte & Cazza: DRE - Demonstração do resultado do exercício

fls. 9297

DRE (em R\$ mil)	set/21	out/21
Faturamento Bruto	6.121	4.720
Abatimento faturamento	(1.739)	(1.308)
Receita líquida	4.381	3.412
Custos totais	(2.860)	(2.120)
Lucro bruto	1.522	1.292
Margem bruta (%)	35%	38%
Despesas c/Pessoal	(583)	(551)
Utilidades e serviços	(168)	(168)
Assessoria	(35)	(35)
Gastos c/Marketing	-	-
Tributos	-	-
EBITDA	736	538
Margem EBITDA (%)	17%	16%
Depreciação	(9)	(9)
Resultado não operacional	-	-
Resultado financeiro	(458)	(411)
Lucro antes do IRPJ e CSLL	269	118
IRPJ s/ lucro do exercício	-	-
CSLL s/ lucro do exercício	-	-
Lucro do exercício	269	118
Margem líquida (%)	6,1%	3,5%

Fonte: Demonstrações contábeis/financeiros da Recuperanda

- No mês ora analisado, o Faturamento retraiu em 23% em relação ao mês anterior, devido aumento de pedidos de magazine para reposição de estoque, e que não ocorreram em outubro.
- De acordo com o saldo de lucro bruto apresentado, a recuperanda operou de forma rentável, conseguindo cobrir todos os custos variáveis e deixar saldo da receita para arcar com gastos fixos.
- O aumento de R\$ 32 mil com as Despesas com pessoal, observado no mês aqui analisado, ocorreu em virtude do maior volume no pagamento de rescisões no período, ocasionado pelo desligamento de 10 colaboradores bem como do aumento dos proventos graças a admissão de 16 funcionários.
- Observa-se que no período em análise, a Margem bruta foi de 38%, voltando a apresentar resultado no mesmo patamar da média apresentada nos três primeiros meses de 2021.
- A Margem EBITDA apresentou-se positiva, retomando a margem para os mesmos níveis de janeiro e fevereiro de 2021, assim como ocorrido com Margem bruta.
- Assim como as Margens Bruta e de EBITDA, a Margem líquida também foi positiva, apresentado percentual de 3,5%, sendo inferior aos níveis apresentados no dois primeiros meses de 2021.

Plano de recuperação judicial

- a. Histórico homologação
- b. Proposta de pagamento
- c. Projeções do desempenho econômico-financeiro

Condições previstas no PRJ homologado

fls. 9299

Os credores poderão aderir a esta proposta, desde que compatíveis com a categoria de credores fornecedores e financeiros.

Credores Financeiros

- Destinação de novos recursos através de empréstimos para as Recuperandas ou limites para desconto de recebíveis.
- Os valores fornecidos não possuirão valor mínimo definido. Ficando a cargo das Recuperandas aceitar a oferta dos credores financeiros.
- Será definido entre as partes: a remuneração e o percentual de amortização.
- Os recursos obtidos deverão ser utilizados exclusivamente para matéria-prima e despesas operacionais.
- Todas as condições pactuadas pelos credores financeiros constará no Termo de Adesão à Condição de Credor Financeiro Colaborador.

Atualização dos créditos

- Correção monetária pela TR e juros simples de 1% a.a., a partir da data da publicação da homologação do PRJ no DJE.

Credores Fornecedores

- Os credores fornecedores de Mercadoria e Serviços, devem atender aos pré-requisitos abaixo estabelecidos para se enquadrarem ao programa de aceleração.
- Concedendo o prazo de pagamento abaixo descrito, o credor receberá, para pagamento da dívida concursal, o percentual de aceleração sobre o valor do pedido.

Modalidade Prazo de pagamento % de aceleração

1	à vista	5%
2	30 dias	8%
3	60 dias	9%
4	90 dias	10%

- Fica a cargo das Recuperandas aceitar a oferta dos credores fornecedores.
- O Credor deverá garantir que as condições de comercialização são no mínimo as melhores condições aplicadas por eles no mercado para prazos semelhantes.

Pagamento 1ª Parcela credores trabalhistas

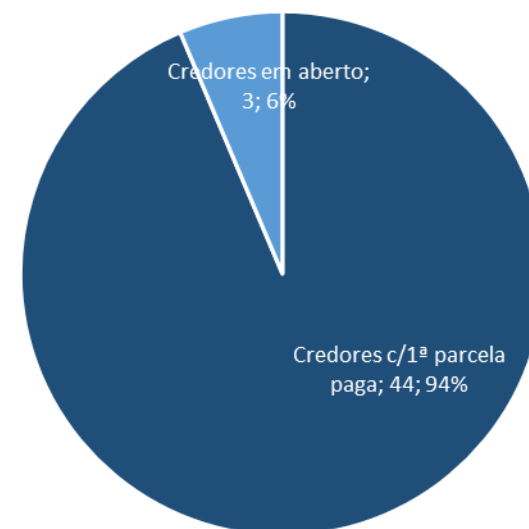
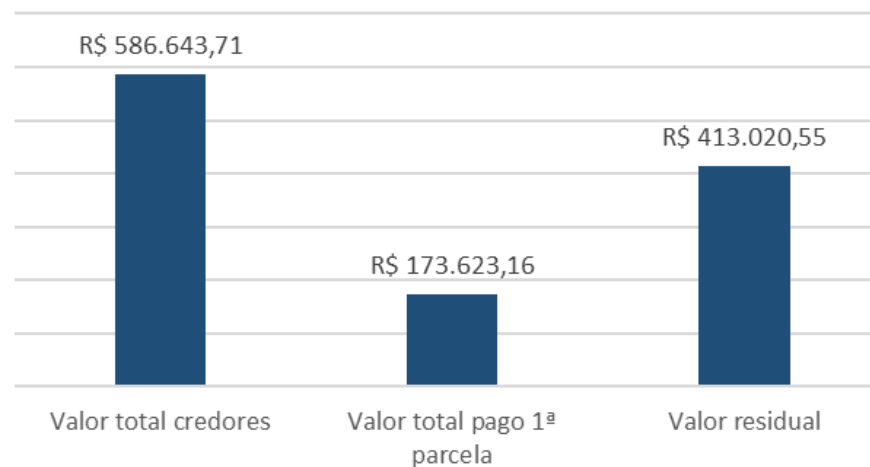
fls. 9300

A extensão do prazo de pagamento inicialmente previsto de 1 ano passou para 3 anos, quitando-se 30% do crédito no primeiro ano, 30% no segundo ano e 40% no terceiro e ultimo ano.

Credores trabalhistas

- Foi apresentado um número total de 47 credores de classe trabalhista, que juntos somam um crédito total de R\$ 586,6 mil.
- Dos 47 credores de classe trabalhista 44 receberam o pagamento da 1ª parcela, que juntos somam um valor total de R\$ 173,6 mil.
- Dos 47 credores de classe trabalhista 3 ainda estão pendentes de receber o pagamento da 1ª parcela.

Credores trabalhista com 1ª parcela paga



Credores trabalhistas com a 1ª parcela em aberto

Classe I - Créditos Trabalhistas	Valor original
ARIELY CRISTINA PEREIRA	R\$ 13.745,40
CAMILA RODRIGUES DOS SANTOS	R\$ 8.111,83
MAURO WAGNER XAVIER	R\$ 2.749,08

Fonte: Plano de Recuperação Judicial

Projeções do desempenho econômico-financeiro

fls. 9301

Abaixo, as principais contas extraídas da projeção de caixa apresentada no Plano de recuperação judicial.

CONTA / ANO	ANO 1	ANO 2	ANO 3	ANO 4	ANO 5	ANO 6	ANO 7	ANO 8	ANO 9	ANO 10	ANO 11	ANO 12	ANO 13	ANO 14	ANO 15
(+) FAT.BRUTO ANO	58.710	61.058	61.669	62.286	62.909	63.538	63.728	63.919	64.111	64.304	64.496	64.690	64.884	65.079	65.274
MÉDIA MENSAL	4.893	5.088	5.139	5.190	5.242	5.295	5.311	5.327	5.343	5.359	5.375	5.391	5.407	5.423	5.439
(-) TRIBUTOS	881	916	925	934	944	953	956	959	962	965	967	970	973	976	979
(-) C.FINANCEIRO	4.403	4.579	4.625	4.671	4.718	4.765	4.780	4.794	4.808	4.823	4.837	4.852	4.866	4.881	4.896
(-) DEV. INADIMP	2.348	2.442	2.467	2.491	2.516	2.542	2.549	2.557	2.564	2.572	2.580	2.588	2.595	2.603	2.611
(=) RECEITA LÍQUIDA	51.078	53.121	53.652	54.189	54.730	55.278	55.444	55.610	55.777	55.944	56.112	56.280	56.449	56.618	56.788
(-) CUSTOS VARIÁVEIS	42.565	44.267	44.710	45.157	45.609	46.065	46.203	46.342	46.481	46.620	46.760	46.900	47.041	47.182	47.324
(=) MARGEM DE CONTRIBUIÇÃO	8.513	8.853	8.942	9.031	9.122	9.213	9.241	9.268	9.296	9.324	9.352	9.380	9.408	9.436	9.465
(-) CUSTOS FIXOS	8.151	7.907	7.749	7.726	7.702	7.679	7.656	7.633	7.610	7.588	7.565	7.542	7.519	7.497	7.474
(=) RESULTADO OPERACIONAL	361	947	1.193	1.306	1.419	1.534	1.584	1.635	1.686	1.736	1.787	1.838	1.889	1.940	1.990
PAGTO ANUAL	104	1.054	1.054	1.054	1.054	1.054	1.054	551	551	551	551	551	551	551	551
CLASSE I - TRAB.	104	-	-	-	-	-	-	-	-	-	-	-	-	-	-
CLASSE II - G.REAL	-	-	-	-	-	-	-	-	-	-	-	-	-	-	-
CLASSE III - QUIROG.	-	497	497	497	497	497	497	497	497	497	497	497	497	497	497
CLASSE IV - M.P.E.	-	54	54	54	54	54	54	54	54	54	54	54	54	54	54
CREDOR COLAB.	-	504	504	504	504	504	504	-	-	-	-	-	-	-	-
EX CONCURSAL	-	-	-	-	-	-	-	-	-	-	-	-	-	-	-
(=) SALDO DE CAIXA	202	-108	109	197	286	376	416	851	891	931	971	1.010	1.050	1.090	1.130
(=+) S.C. ACUMUL.	202	94	203	401	687	1.063	1.479	2.331	3.221	4.152	5.123	6.133	7.183	8.274	9.404

Dados apresentados do Laudo econômico-financeiro projetado versus real.

- **Faturamento projetado**

- O faturamento projetado para o ano 1 é de R\$ 58,7MM, isto equivale a uma média mensal de R\$ 4,8MM. E até maio de 2019, as Recuperandas somam um total faturado de R\$ 14,7MM equivalente a uma média mensal de aproximadamente R\$ 3MM. O plano prevê crescimento de 4% do faturamento no segundo ano, 1% nos próximos 4 e 0,30% nos demais.

- **Custos variáveis e fixos**

- Segundo o Laudo, os custos variáveis devem aumentar nas mesmas proporções que a receita, já os custos fixos a previsão é de redução, de -3% no segundo ano, -2% no terceiro e -0,30% nos demais anos.

- **Resultado operacional**

- O resultado operacional apresenta aumento significativo no segundo ano (162%) em relação ao primeiro ano, no terceiro 26% e redução nos demais anos de 9% a 3%.

- **Saldo de caixa (+) acumulado**

- A sobra de caixa (resultado operacional após despesas) projetada a cada ano será destinada para o reinvestimento do negócio, garantindo a perpetuidade, além dos pagamentos de passivos não sujeitos a recuperação judicial e reposição do capital de giro próprio.

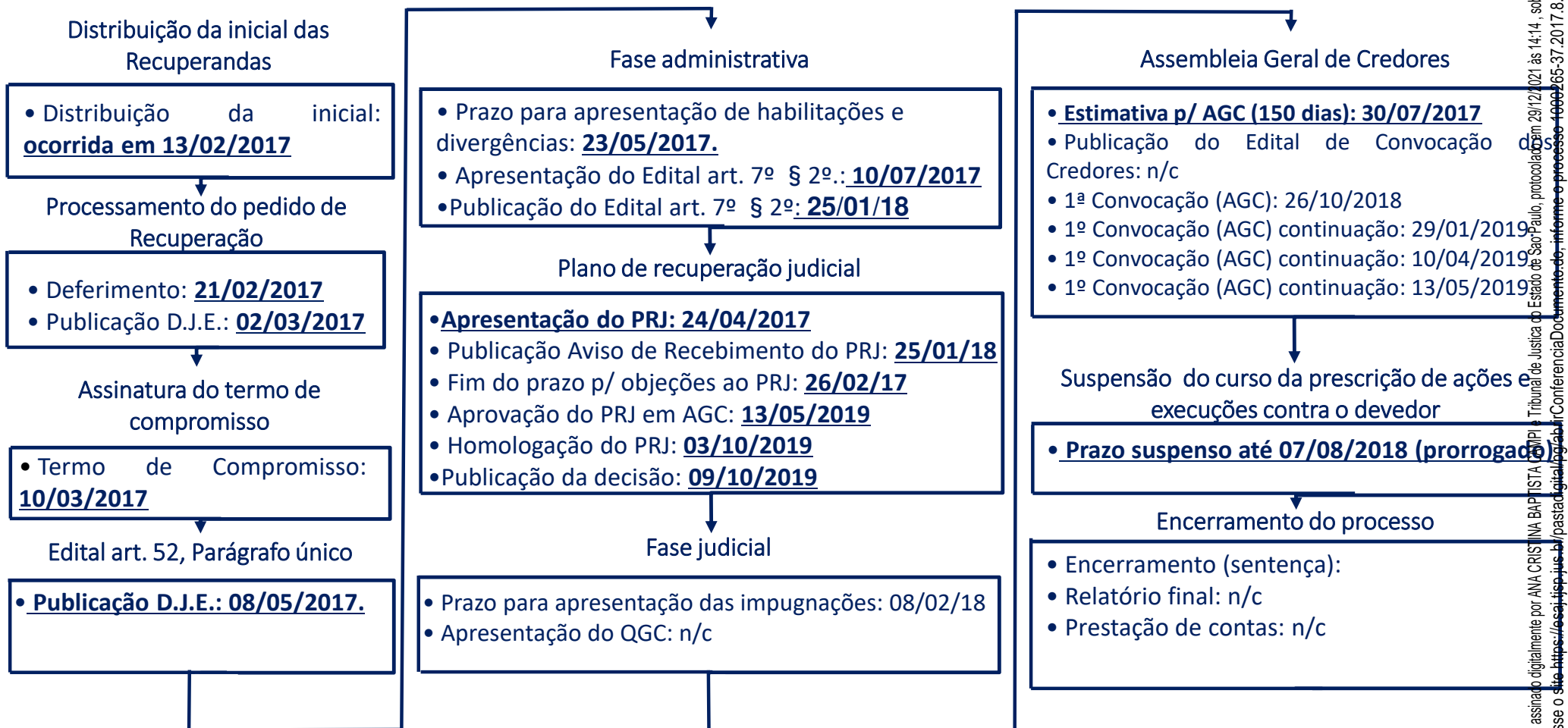
- **Observações**

- A projeção não contempla efeitos inflacionários. A premissa adotada é de que todo efeito inflacionário será repassado ao preço das mercadorias, mantendo a rentabilidade, a geração de caixa e a capacidade de pagamento.
- O ano 1 da projeção considera os 12 meses subsequentes a data da homologação do plano.
- Segundo as Recuperandas, todas as projeções foram feitas em um cenário realista e conservador.

Informações Jurídicas

- a. Cronograma processual
- b. Resumo da movimentação processual
- c. Resumo dos Incidentes

Datas dos principais eventos da Recuperação Judicial Grupo Arte & Cazza.



Legenda:N/C: data condicionada a outros eventos

Observação: conforme determinação judicial, o prazo processual será considerado em “dias corridos”.

Incidentes Julgados

fls. 9305

Existem 71 incidentes de impugnações e habilitação de crédito julgados.

PROCESSO	CREDOR	CLASSE	MOEDA	VALOR
1000720-31.2019.8.26.0180	Alexandro Rodrigues de Souza	I	R\$	6.158,91
1001087-89.2018.8.26.0180	Alisson Roberto Ferreira das Neves	I	R\$	11.267,56
1000276-95.2019.8.26.0180	Ana Claudia da Cruz Nogueira	I	R\$	5.561,70
1001363-86.2019.8.26.0180	Ana Paula Pedro			Improcedente
1002888-74.2017.8.26.0180	Anyele Dantes da Silva	I	R\$	30.075,88
0002456-04.2019.8.26.0180	ARIELY CRISTINA PEREIRA	I	R\$	13.745,40
0002456-04.2019.8.26.0180	Mauro Wagner Xavier	I	R\$	2.749,08
1000311-89.2018.8.26.0180	Banco Bradesco S.A	III	R\$	13.242,69
1002464-95.2018.8.26.0180	Banco do Brasil	III	R\$	3.264.279,30
1000299-75.2018.8.26.0180	Banco Santander	III	R\$	7.512.328,33
1001821-06.2019.8.26.0180	Bruna Vanessa Almagro Silva	I	R\$	5.257,17
1000538-45.2019.8.26.0180	Bruno Henrique de Oliveira	I		Improcedente
0002821-29.2017.8.26.0180	Camila Oliveira Mariano			Cancelado
0002222-56.2018.8.26.0180	Camila Oliveira Mariano	I	R\$	8.134,59
1003025-22.2018.8.26.0180	Carla Renata de Souza Beraldo			Improcedente
0002457-86.2019.8.26.0180	Camila Rodrigues dos Santos	I	R\$	8.111,83
1002396-14.2019.8.26.0180	CÍCERA LAURINDO RODRIGUES DOS REIS	I	R\$	14.859,27
1000300-60.2018.8.26.0180	Comexport Trading Comercio Exterior Ltda	III	R\$	1.409.015,23

Incidentes Julgados

fls. 9306

Existem 71 incidentes de impugnações e habilitação de crédito julgados.

PROCESSO	CREDOR	CLASSE	MOEDA	VALOR
0001943-36.2019.8.26.0180	DANIEL LEOCALDIO	I	R\$	3.398,72
1000530-68.2019.8.26.0180	Eliana Laurindo Ribeiro			Improcedente
1000303-15.2018.8.26.0180	Emplaflex Embalagens P.flexiveis Ltda	III	R\$	135.284,95
1000304-97.2018.8.26.0180	Fatex Indústria, Comércio	III	R\$	302.278,74
1000311-89.2018.8.26.0180	F.I.D.C.N.P.I.F.MB	III		444.039,05
1001142-69.2020.8.26.0180	Ferraz de Camargo Sociedade de Adv	I	R\$	1.252,44
0002079-33.2019.8.26.0180	Fabiano Andrade de Souza	I	R\$	760,56
1000278-65.2019.8.26.0180	Gabriela Carolina de Carvalho			Improcedente
1002598-25.2018.8.26.0180	Janaina Mateus			Improcedente
1001084-37.2018.8.26.0180	Jessica Fernando Gomes do Amaral	I	R\$	14.498,93
1000355-74.2019.8.26.0180	Jessica Pereira dos Santos	I	R\$	6.284,25
1000695-18.2019.8.26.0180	João Vitor Jacinto da Sica	I	R\$	6.878,88
1001359-49.2019.8.26.0180	Joice do Couto Porte			Improcedente
1003024-37.2018.8.26.0180	Jonas Alessandro Rodrigues			Improcedente
1002883-52.2017.8.26.0180	José Bernardo Vieira	I	R\$	37.404,70
0002079-33.2019.8.26.0180	Julio dos Santos	I	R\$	15.211,37
1000275-47.2018.8.26.0180	LEIDIANE APARECIDA DO NASCIMENTO	I	R\$	12.494,03
1000277-80.2019.8.26.0180	Leticia dos Santos Tobia			Improcedente
1000639-82.2019.8.26.0180	Lilian Cristina da Silva			Improcedente
1000030-02.2019.8.26.0180	Luciana Perpetua dos Santos	I	R\$	12.673,09

Incidentes Julgados

fls. 9307

Existem 71 incidentes de impugnações e habilitação de crédito julgados.

PROCESSO	CREDOR	CLASSE	MOEDA	VALOR
1000099-34.2019.8.26.0180	Luiz Roberto Cardano	I		12.000,00
1002523-83.2018.8.26.0180	Mambeique Cardoso de Sales	I		8.049,32
1002972-41.2018.8.26.0180	Manoel Carlos Moreira Junior	I	R\$	11.000,00
1001083-52.2018.8.26.0180	Marcia Adriana da Silva Mota	I		21.256,26
1000441-45.2019.8.26.0180	Maria Aparecida Germinari Belli			Improcedente
1001484-17.2019.8.26.0180	Maria Aparecida Villa	I	R\$	25.857,28
1001487-69.2019.8.26.0180	Maria Doniseti do Prado Carmo	I	R\$	6.601,91
1001362-04.2019.8.26.0180	Maria José Alves	I	R\$	7.787,35
1000228-39.2019.8.26.0180	Maria Tereza Dionizio Fidalgo		R\$	Improcedente
1000759-28.2019.8.26.0180	Miriam Início da Silva			
1000758-43.2019.8.26.0180	Mirian Inácio da Sirva		R\$	Improcedente
1000704-77.2019.8.26.0180	MOACIR PIRES DE OLIVEIRA		R\$	15.917,98
1000697-85.2019.8.26.0180	Nicélia Pereira da Suva		R\$	Improcedente
0001276-84.2018.8.26.0180	Olavo de Araújo Neto	I	R\$	29.653,70
1002367-95.2018.8.26.0180	Paula Daiane Silveira dos Reis		R\$	Improcedente
1000128-84.2019.8.26.0180	Roseimeire da Silva Beralto		R\$	7.600,00
1001082-67.2018.8.26.0180	Samuel Soares Gimenes	I	R\$	34.356,43
0002080-18.2019.8.26.0180	Sandro dos Santos	I	R\$	13.999,74

Incidentes Julgados

fls. 9308

Existem 71 incidentes de impugnações e habilitação de crédito julgados.

PROCESSO	CREDOR	CLASSE	MOEDA	VALOR
1000220-62.2019.8.26.0180	Sheila Aparecida de Cássia Fernandes	I	R\$	5.043,56
1001217-45.2019.8.26.0180	Silvana Ferreira dos Santos	I	R\$	18.943,34
1000265-66.2019.8.26.0180	Silvério Rodriguez Siqueira	I	R\$	17.874,33
1002321-72.2019.8.26.0180	Simoni Aparecida Pedro do Nascimento	I	R\$	9.270,00
1000129-69.2019.8.26.0180	Talita Alves Cruz	I		Extinto
0000595-46.2020.8.26.0180	Talita Alves Cruz	I		Extinto
1000307-52.2018.8.26.0180	Tecelagem Jolitex Ltda	III	R\$	912.510,77
1000306-67.2018.8.26.0180	Transportadora Fiorot Ltda	III	R\$	28.000,32
0002368-63.2019.8.26.0180	Transporte Itapireense Bertini Ltda	IV		Extinto
1000301-45.2018.8.26.0180	Tw Transporte E Logística Ltda	III	R\$	5.521,86
1000305-82.2018.8.26.0180	Tw Transporte e logística Ltda			Extinto
1000726-38.2019.8.26.0180	Valdeci Venancio	I	R\$	4.128,09
1002884-37.2017.8.26.0180	Vanessa Luciana Laranjeira de Oliveira	I	R\$	25.599,28
1002887-89.2017.8.26.0180	Waldson Carlos dos Santos Andrade	I	R\$	18.740,07
1001049-77.2018.8.26.0180	Wesley Luna de Oliveira	I	R\$	23.996,16
1001080-97.2018.8.26.0180	Yanca de Paula Arena	I	R\$	22.414,97
1002320-87.2019.8.26.0180	Zélia Cleonice Evaristo	I	R\$	4.755,00

Os documentos relacionados abaixo encontra-se pendentes:

- Balancete e Balanço de novembro de 2021 (assinado pelo contador).
- DRE de novembro de 2021 (assinado pelo contador).
- Relação de faturamento de novembro de 2021.
- Relatório de contas a pagar e a receber de novembro de 2021.
- Fluxo de caixa de novembro de 2021.
- Folha de pagamento e pró-labore de novembro de 2021.
- Extratos bancários de novembro de 2021.
- Quadro de endividamento de novembro de 2021.
- Relatório de estoque de novembro de 2021.
- Relatório de imobilizado de 2021.

www.excelia.com.br

Praça Gen. Gentil Falcão, 108 – 5º Andar
04571-150 Brooklin Novo – São Paulo - SP
(11) 2613-5065