EXCELIA
gestão e negócios

Relatório Mensal de Atividades
Catálise Ind. Com. de Metais Ltda.
Eurometals do Brasil Imp. e Exp. Ltda.
Competência: janeiro a abril de 2021

São Paulo, 25 de junho de 2021

fls. 8552

Este documento é cópia do original, assinado digitalmente por ANA CRISTINA BAPTISTA CAMPI e Tribunal de Justica do Estado de Sao Paulo, protocolado em 25/06/2021 às 14:15 , sob o número WPAA21701991314
Para conferir o original, acesse o site https://esaj.tjsp.jus.br/pastadigital/pg/abrirConferenciaDocumento.do, informe o processo 1020150-34.2016.8.26.0451 e código A9ADEFA.

Introdução

São Paulo, 25 de junho de 2021.

Ilmo. Sr. Rogério Sartori Astolphi
Dr. Juiz de Direito da 6ª Vara Cível da Comarca de Piracicaba/SP
Processo nº 1020150-34.2016.8.26.0451

Na qualidade de Administradora Judicial, nomeada nos autos da Recuperação Judicial das empresas Catálise Indústria e Comércio de Metais Ltda. e Eurometals do Brasil Importação e Exportação Ltda., apresentamos informações sintetizadas coletadas pela Excelia Gestão e Negócios Ltda., extraídas dos autos e/ou extra autos e/ou através de *calls* realizados entre as equipes das Recuperandas e da Administradora.

Ademais, diante do cenário da Covid-19 e decretação de estado de calamidade pública em 20/03/2020, esta Administradora Judicial informa que está retornando paulatinamente às visitas na sede das Recuperandas, sendo assim, esta Administradora visitou as sedes das Recuperandas no dia 02/06/2021.

O presente Relatório tece uma análise dos indicadores operacionais e das demonstrações financeiras das empresas devedoras, **competências dos meses de janeiro, fevereiro, março e abril de 2021.** Apresenta, também, um resumo processual da Recuperação Judicial (RJ), ressaltando os principais eventos ocorridos até o momento, nos termos do disposto no artigo 22, inciso II, alínea "c" da Lei nº 11.101/2005.

A infra-assinada, observa que a empresa JRios Assessoria Contábil e Tributária Ltda., na pessoa do Sr. José Valdir Vechini (CRC1SP 14159108) é a empresa responsável pela contabilidade das empresas, que não são auditadas. O Relatório (RMA), reflete uma análise técnica contábil limitada pelas informações disponibilizadas, não exaustivas sobre a situação das empresas.

Excelia Gestão e Negócios Ltda.
CNPJ nº 05.946.871/0001-16

Este documento é cópia do original, assinado digitalmente por ANA CRISTINA BAPTISTA CAMPI e Tribunal de Justica do Estado de Sao Paulo, protocolado em 25/06/2021 às 14:15 , sob o número WPAA21701991314 .
Para conferir o original, acesse o site https://esaj.tjsp.jus.br/pastadigital/pg/abrirConferenciaDocumento.do, informe o processo 1020150-34.2016.8.26.0451 e código A9ADEFA.

Índice

1. Resumo financeiro e operacional
2. Resumo processual
3. Informações operacionais
4. Informações financeiras
5. Relação de credores
6. Plano de recuperação judicial
7. Informações jurídicas

Este documento é cópia do original, assinado digitalmente por ANA CRISTINA BAPTISTA CAMPI e Tribunal de Justica do Estado de Sao Paulo, protocolado em 25/06/2021 às 14:15 , sob o número WPAA21701991314 .
Para conferir o original, acesse o site https://esaj.tjsp.jus.br/pastadigital/pg/abrirConferenciaDocumento.do, informe o processo 1020150-34.2016.8.26.0451 e código A9ADEFA.

Resumo financeiro e operacional

Principais eventos do relatório mensal de atividade (RMA) referente a janeiro, fevereiro, março e abril de 2021:

- No período analisado, a Eurometals apresentou em fevereiro de 2021 uma Receita líquida no montante de R$ 6,1MM evidenciando uma elevação de R$ 3 milhões em relação ao mês de janeiro de 2021. Em seguida, o DRE da Eurometals para o mês de março de 2021 demonstrou uma elevação de R$ 7,9 milhões nos saldos de Receitas líquidas com relação ao mês de fevereiro de 2021. Já o mês de abril de 2021 não repetiu as elevações dos meses anteriores e apresentou um saldo final de R$ 7,1 milhões, demonstrando uma retração de 49% em Receitas Líquidas com relação ao mês de março de 2021.
- A Catálise exibiu saldos de Receitas líquidas de R$ 3,9MM em fevereiro de 2021, demonstrando uma elevação de 27% em relação ao mês de janeiro de 2021. O mês de março de 2021 evidenciou pequena retração de 1% nas Receitas Líquidas com relação ao mês de fevereiro de 2021. O mês de abril de 2021 evidenciou um saldo de Receitas Liquidas finais de R$ 6,2 milhões, saldo R$ 2,4MM ou 62% maior que o total apresentado em março de 2021.
- Os Custos de produção das Recuperandas em fevereiro de 2021 tiveram uma elevação média de 59%, em relação ao mês de janeiro de 2021 no mesmo tempo em que as Receitas líquidas também aumentaram, sendo assim, ainda sobre o mês de fevereiro de 2021, a operação demonstrou uma Margem bruta média positiva em 16%, margem maior que o percentual de 13% de margem positiva apresentada no mês de janeiro de 2021.

Este documento é cópia do original, assinado digitalmente por ANA CRISTINA BAPTISTA CAMPI e Tribunal de Justica do Estado de Sao Paulo, protocolado em 25/06/2021 às 14:15 , sob o número WPAA21701991314 .
Para conferir o original, acesse o site https://esaj.tjsp.jus.br/pastadigital/pg/abrirConferenciaDocumento.do, informe o processo 1020150-34.2016.8.26.0451 e código A9ADEFA.

Resumo financeiro e operacional

Principais eventos do relatório mensal de atividade (RMA) referente a janeiro, fevereiro, março e abril de 2021:

- No mês de março de 2021 os Custos de produção das Recuperandas apresentaram uma elevação média de 94%, em relação ao mês de fevereiro de 2021, bem como, as Receitas líquidas também aumentaram 79% neste período. No mês de março de 2021 a operação demonstrou uma Margem bruta média positiva em 8%, percentual menor que os 16% de margem positiva apresentada no mês de fevereiro de 2021.
- Para o mês de abril de 2021 os Custos de produção das Recuperandas apresentaram uma retração média de 24%, em relação ao mês de março de 2021, as Receitas líquidas também deminuíram na mesma proporção entre março e abril de 2021. No mês de abril de 2021 a operação demonstrou uma Margem bruta média positiva em 6%, percentual menor que os 8% de margem positiva apresentada no mês de março de 2021.
- A Catálise apresentou em seu Balanço Patrimonial nas rubricas de Empréstimos e Financiamentos saldos de R$ 9,12 milhões em janeiro de 2021, R$ 9,20 milhões em fevereiro de 2021, R$ 9,25 milhões em março de 2021 e R$ 8,94 milhões em abril de 2021, evidenciando que a Recuperanda não obteve novos empréstimos no período analisado.
- O Balanço Patrimonial da Eurometals apresentou nas rubricas de Empréstimos e Financiamentos saldos de R$ 5,97 milhões em janeiro de 2021, R$ 7,41 milhões em fevereiro de 2021, R$ 6,84 milhões em março de 2021 e R$ 7,62 milhões em abril de 2021, evidenciando que a Recuperanda aumentou suas obrigações com empréstimos no período analisado.

Este documento é cópia do original, assinado digitalmente por ANA CRISTINA BAPTISTA CAMPI e Tribunal de Justica do Estado de Sao Paulo, protocolado em 25/06/2021 às 14:15 , sob o número WPAA21701991314 .
Para conferir o original, acesse o site https://esaj.tjsp.jus.br/pastadigital/pg/abrirConferenciaDocumento.do, informe o processo 1020150-34.2016.8.26.0451 e código A9ADEFA.

Resumo financeiro e operacional

Principais eventos do relatório mensal de atividade (RMA) referente a janeiro, fevereiro, março e abril de 2021:

- No mês de abril de 2021, o consolidado (janeiro a abril de 2021) da Eurometals apresentou Lucro de R$ 547 mil, enquanto a Catálise evidenciou um lucro de R$ 314 mil.
- Neste RMA, consta a análise de pagamentos do PRJ aos credores das classes III e IV, referente a 4ª parcela (conforme novo plano homologado em 06/04/2021), totalizando o valor pago de R$ 173,5 mil para 66 credores, sendo que, dentro deste valor, foram pagos R$ 13.337,95 e R$ 950,55 para os credores Bluquest e C. Steinweg Handelsvem respectivamente, credores estes que tiveram seus créditos inicialmente relacionados em dólares e convertidos de acordo com a taxa ptax de 03/05/2021 correspondem a US$ 2.446,02 e US$ 175,74 respectivamente.

Este documento é cópia do original, assinado digitalmente por ANA CRISTINA BAPTISTA CAMPI e Tribunal de Justica do Estado de Sao Paulo, protocolado em 25/06/2021 às 14:15 , sob o número WPAA21701991314 .
Para conferir o original, acesse o site https://esaj.tjsp.jus.br/pastadigital/pg/abrirConferenciaDocumento.do, informe o processo 1020150-34.2016.8.26.0451 e código A9ADEFA.

Resumo processual

Biênio recuperacional ocorrido em 10/11/2019

- Homologação do **1º Plano** em 06/11/2017.
- A análise dos pagamentos efetuados consta às fls. 26/35 deste relatório (Classe I e 1ª a 3ª parcela da Classe III e IV).
- Homologação do **aditivo ao Plano** em 30/03/2021, retomando o pagamento da 4ª parcela da Classe III e IV em 30 dias.
- **Retomada dos pagamento dos credores da Classe III e IV em 06/05/2021 (4ª parcela).**

- O 1º Plano de Recuperação Judicial foi homologado em 06/11/2017, tendo sido publicada a decisão no DJE em 09/11/2017. Cumprimento do Plano:
  - **Classe I:** finalizado o prazo em 09/11/2018, resta a comprovação do pagamento do credor Valmir, pois não enviou os dados bancários às Recuperandas.
  - **Classe III e IV:** início dos pagamentos em 09/05/2019, pagamentos anuais.
    - Efetuado o pagamento da 1ª, 2ª e 3ª parcela aos credores que informaram os dados bancários.
      - Aqueles credores que não enviaram os dados bancários, as Recuperandas enviaram cartas solicitando que o credor envie os dados para recebimento do crédito.
- O aditivo apresentado nos autos previa a alteração das cláusulas 4.3, 4.4.2 e 4.4.3 do plano original, que consistia na concessão de 365 dias de carência para retomada dos pagamentos aos credores da Classe III e IV.
- Na AGC de 17/03 as Recuperandas apresentaram modificativo ao Aditivo, propondo a retomada da 4ª parcela do plano em 30 dias após a homologação do modificativo e as demais seguindo a mesma periodicidade do Plano vigente (semestralmente). O que foi aceito pelos credores.
- O aditivo ao Plano foi a homologado em 30/03/2021 e publicado no DJE em 05/04/2021. Desta forma, os pagamentos foram retomados em 06/05/2021.
- A Administradora recebeu os comprovantes de pagamentos e os analisou no presente relatório, no item cumprimento do plano..

Este documento é cópia do original, assinado digitalmente por ANA CRISTINA BAPTISTA CAMPI e Tribunal de Justica do Estado de Sao Paulo, protocolado em 25/06/2021 às 14:15 , sob o número WPAA21701991314 .
Para conferir o original, acesse o site https://esaj.tjsp.jus.br/pastadigital/pg/abrirConferenciaDocumento.do, informe o processo 1020150-34.2016.8.26.0451 e código A9ADEFA.

Informações operacionais

a. Faturamento
b. Funcionários
c. Fotos da operação

Este documento é cópia do original, assinado digitalmente por ANA CRISTINA BAPTISTA CAMPI e Tribunal de Justica do Estado de Sao Paulo, protocolado em 25/06/2021 às 14:15 , sob o número WPAA21701991314 .
Para conferir o original, acesse o site https://esaj.tjsp.jus.br/pastadigital/pg/abrirConferenciaDocumento.do, informe o processo 1020150-34.2016.8.26.0451 e código A9ADEFA.

Informações operacionais – Faturamento consolidado

- O faturamento do mês janeiro de 2021 atingiu a soma de R$ 8MM. Em fevereiro de 2021 foi demonstrando uma elevação de 70% com relação a janeiro de 2021 e as Recuperandas faturaram R$ 13,6MM. No mês de março de 2021 o faturamento apresentado foi de R$ 24MM, saldo 77% maior que o valor apresentado em fevereiro de 2021. Em abril de 2021, o faturamento apresentado foi 26% menor que o saldo demonstrado no mês de março de 2021.

Faturamento consolidado histórico

Valores em milhões de reais

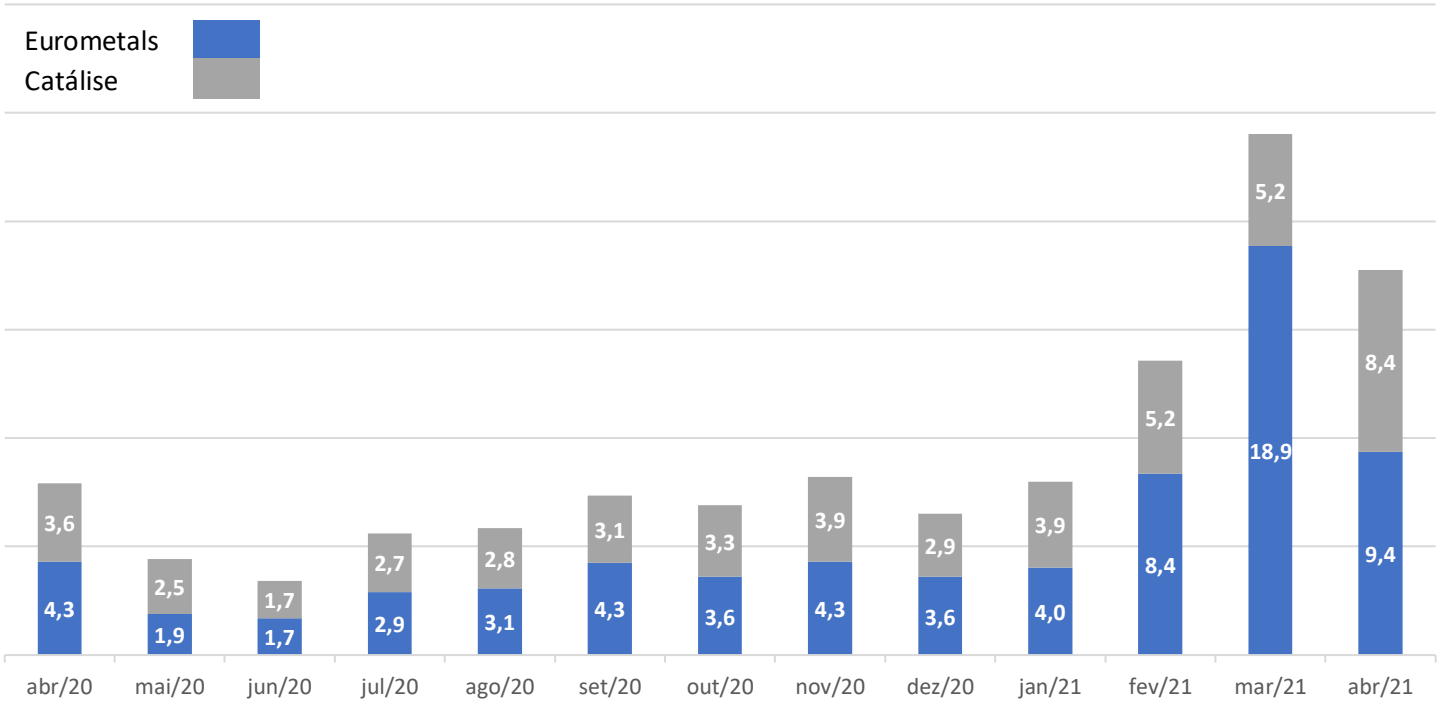

Este documento é cópia do original, assinado digitalmente por ANA CRISTINA BAPTISTA CAMPI e Tribunal de Justica do Estado de Sao Paulo, protocolado em 25/06/2021 às 14:15 , sob o número WPAA21701991314 .
Para conferir o original, acesse o site https://esaj.tjsp.jus.br/pastadigital/pg/abrirConferenciaDocumento.do, informe o processo 1020150-34.2016.8.26.0451 e código A9ADEFA.

Informações operacionais – Faturamento consolidado

- Em janeiro de 2021, no faturamento para mercado interno das Recuperandas, foi demonstrado um saldo total de R$ 6,5 milhões, sendo que R$ 3,31 milhões foram faturados pela Catálise e R$ 3,19 milhões vieram de receitas da Eurometals.
- O mercado externo em janeiro de 2021, apresentou saldos de R$ 637 mil para Catálise e R$ 656 mil para Eurometals.
- Em fevereiro de 2021, o mercado interno das Recuperandas demonstrou uma elevação de 82% com relação ao mês de janeiro de 2021, onde foi demonstrado um saldo total de R$ 11,86 milhões, sendo que R$ 4,42 milhões foram faturados pela Catálise e R$ 7,43 milhões vieram de receitas da Eurometals.
- Ainda em fevereiro de 2021 o mercado externo evidenciou uma elevação de 33% com relação ao mês de janeiro de 2021 apresentando saldos de R$ 789 mil para Catálise e R$ 932 mil para Eurometals.
- No mês de março de 2021, o mercado interno das Recuperandas não repetiu a performance de elevação e demonstrou uma retração de 18% com relação ao mês de fevereiro de 2021, onde foi demonstrado um saldo total de R$ 9,77 milhões, onde R$ 4,35 milhões foram faturados pela Catálise e R$ 5,42 milhões foram receitas da Eurometals.
- O mercado externo em fevereiro de 2021 evidenciou uma elevação de 7% com relação ao mês de fevereiro de 2021 apresentando saldos de R$ 803 mil para Catálise e R$ 1,04 milhão para Eurometals.
- Ao final do período analisado, o mês de abril de 2021 apresentou nova elevação para o mercado interno das Recuperandas e apresentou uma elevação de 57% com relação ao mês de março de 2021, onde foi demonstrado um saldo total de R$ 15,34 milhões, onde R$ 7,12 milhões foram faturados pela Catálise e R$ 8,22 milhões foram faturados pela Eurometals.
- Em abril de 2021 o mercado externo evidenciou uma elevação de 31% com relação ao mês de março de 2021 apresentando saldos de R$ 1,27 milhão para Catálise e R$ 1,14 milhão para Eurometals.

Valores em milhões de reais

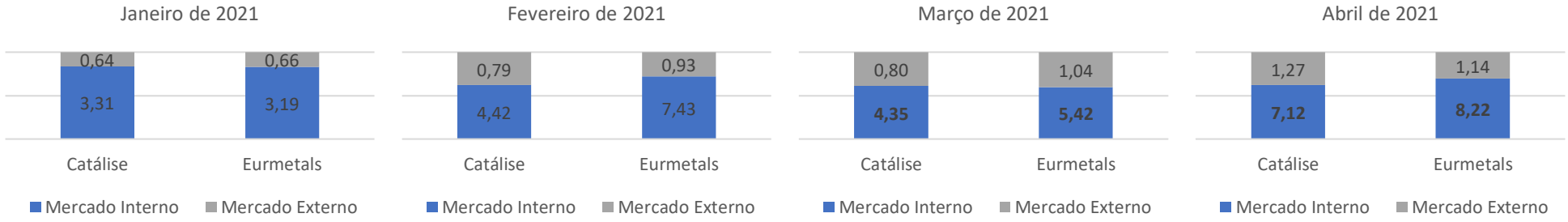

Este documento é cópia do original, assinado digitalmente por ANA CRISTINA BAPTISTA CAMPI e Tribunal de Justica do Estado de Sao Paulo, protocolado em 25/06/2021 as 14:15 , sob o número WPA21701991314 .
Para conferir o original, acesse o site https://esaj.tjsp.jus.br/pastadigital/pg/abrirConferenciaDocumento.do, informe o processo 1020150-34.2016.8.26.0451 e código A9ADEFA.

Informações operacionais – Funcionários Recuperandas

Para o período de janeiro a abril de 2021 foi possível observar que não aconteceram variações no número de colaboradores das Recuperandas.

Vale ressaltar que a inconsistência apresentada no mês de agosto de 2020 foi corrigida, evidenciando assim uma elevação nos proventos, conforme segue:

Movimentação de funcionários consolidado ao longo dos meses

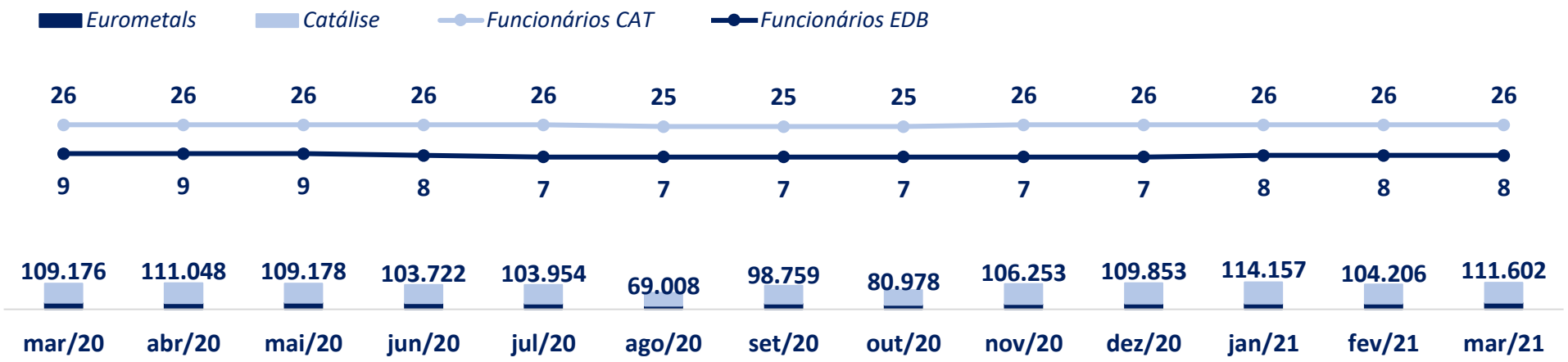

Comentários

- A partir de janeiro 2020, as Recuperandas passaram a contratar mão de obra terceirizada de cooperativa.
- No período de janeiro a abril de 2021, as Recuperandas apresentaram o mesmo numerário total de 34 colaboradores, distribuídos em 26 postos na Catálise e 8 na Eurometals.
- Sendo assim, no comparativo com o mesmo período do ano anterior, observa-se que houve a redução de 1 posto de trabalho, porém com um aumento de 2% nos proventos, sendo essa última representando uma elevação de R$ 2,4 mil.

Nota: Até o fechamento deste RMA as Recuperandas não haviam disponibilizado as informações referentes ao quadro de colaboradores para o mês de abril de 2021.

Fonte: Recuperanda

Este documento é cópia do original, assinado digitalmente por ANA CRISTINA BAPTISTA CAMPI e Tribunal de Justica do Estado de Sao Paulo, protocolado em 25/06/2021 às 14:15 , sob o número WPAA21701991314 .
Para conferir o original, acesse o site https://esaj.tjsp.jus.br/pastadigital/pg/abrirConferenciaDocumento.do, informe o processo 1020150-34.2016.8.26.0451 e código A9ADEFA.

Informações operacionais – Fotos da operação

A fim de cumprir com seu dever de fiscalização das atividades, a Administradora Judicial realizou visita ao estabelecimento das Recuperandas em 02/06/2021. Fomos recepcionados e acompanhados durante toda a visita pela analista financeira das Recuperandas. O estabelecimento apresentava atividades.

Este documento é cópia do original, assinado digitalmente por ANA CRISTINA BAPTISTA CAMPI e Tribunal de Justica do Estado de Sao Paulo, protocolado em 25/06/2021 as 14:15 , sob o numero WPAA21701991314 .
Para conferir o original, acesse o site https://esaj.tjsp.jus.br/pastadigital/pg/abrirConferenciaDocumento.do, informe o processo 1020150-34.2016.8.26.0451 e código A9ADEFA.

Informações operacionais – Fotos da operação

A fim de cumprir com seu dever de fiscalização das atividades, a Administradora Judicial realizou visita ao estabelecimento das Recuperandas em 02/06/2021. Fomos recepcionados e acompanhados durante toda a visita pela analista financeira das Recuperandas. O estabelecimento apresentava atividades.





Este documento é cópia do original, assinado digitalmente por ANA CRISTINA BAPTISTA CAMPI e Tribunal de Justica do Estado de Sao Paulo, protocolado em 25/06/2021 as 14:15 , sob o numero WPAA21701991314 .
Para conferir o original, acesse o site https://esaj.tjsp.jus.br/pastadigital/pg/abrirConferenciaDocumento.do, informe o processo 1020150-34.2016.8.26.0451 e código A9ADEFA.

Informações financeiras

a. Demonstrações contábeis/financeiros Catálise
b. Demonstrações contábeis/financeiros Eurometals
c. Demonstrações contábeis/financeiros Polisinter

Este documento é cópia do original, assinado digitalmente por ANA CRISTINA BAPTISTA CAMPI e Tribunal de Justica do Estado de Sao Paulo, protocolado em 25/06/2021 às 14:15 , sob o número WPAA21701991314 .
Para conferir o original, acesse o site https://esaj.tjsp.jus.br/pastadigital/pg/abrirConferenciaDocumento.do, informe o processo 1020150-34.2016.8.26.0451 e código A9ADEFA.

Informações financeiras: Contas a pagar e Contas a receber consolidado

O Contas a pagar apresentou um saldo de R$ 9,97 MM no mês de janeiro de 2021, sendo que 89% das contas estavam vencidas. Já o saldo do Contas a receber apresentou um valor de pouco mais de R$ 7,75 milhões, sendo que 75% dos valores a receber ainda não venceram.

Contas a pagar

Valores (em R$ mil) - excluídas operações intercompany

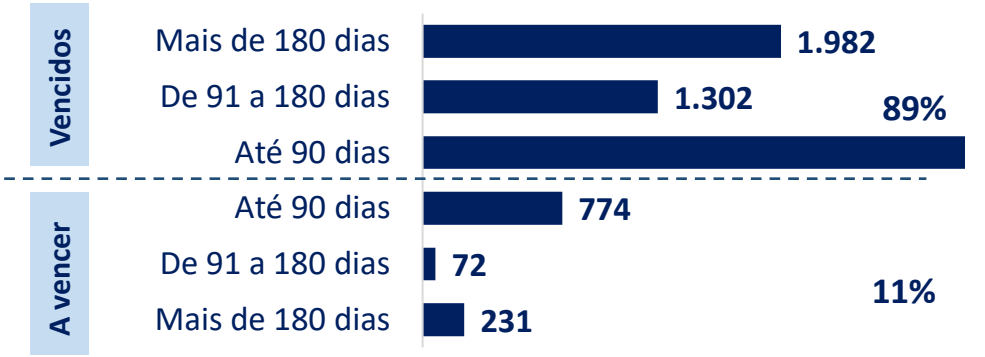

Contas a receber

Valores (em R$ mil) - excluídas operações intercompany

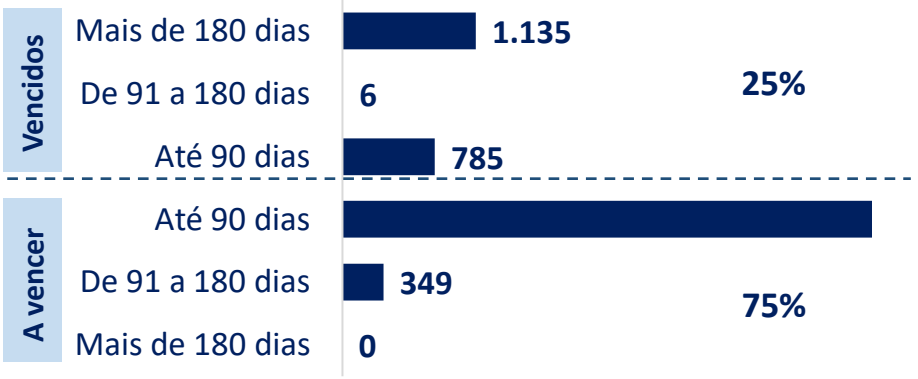

- O Contas a pagar e a receber das Recuperandas demonstram valores referentes ao período pós RJ, bem como, são desconsiderados os valores intercompany (coligadas do grupo), taxas, tarifas e impostos.
- Então, em janeiro de 2021, o Contas a pagar apresentou um saldo de R$ 9,97MM, decorrentes, principalmente, da aquisição de matéria-prima junto a Inove Metais que detém um saldo de R$ 5,8 milhões a receber por parte das Recuperandas. Os períodos que apresentam maiores valores inadimplidos são os de até 90 dias com R$ 5,61 milhões, representando 63% dos valores vencidos.
- Quanto ao Contas a Receber, observou-se que até janeiro de 2021 grande parte dos recebíveis, concentravam-se no período dos títulos a vencer em até 90 dias, com R$ 5.477.229,93 e representando 71% dos valores devidos a receber.

Fonte: Demonstrações contábeis/financeiros das Recuperandas

Este documento é cópia do original, assinado digitalmente por ANA CRISTINA BAPTISTA CAMPI e Tribunal de Justica do Estado de Sao Paulo, protocolado em 25/06/2021 às 14:15 , sob o número WPAA21701991314 .
Para conferir o original, acesse o site https://esaj.tjsp.jus.br/pastadigital/pg/abrirConferenciaDocumento.do, informe o processo 1020150-34.2016.8.26.0451 e código A9ADEFA.

Informações financeiras: Contas a pagar e Contas a receber consolidado

Em fevereiro de 2021, o Contas a pagar apresentou um saldo de R$ 11,48 MM, sendo que 70% das contas estavam vencidas. Já o saldo do Contas a receber apresentou o valor de R$ 10,97MM, sendo que 11% desse montante já estava vencido.

Contas a pagar

Valores (em R$ mil) - excluídas operações intercompany

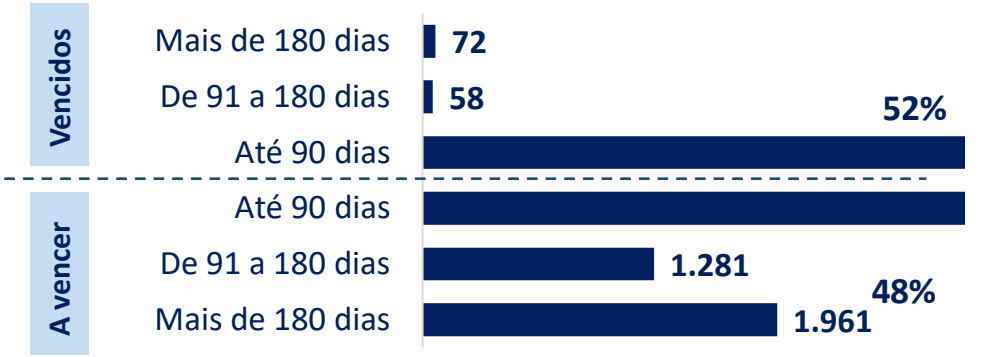

Contas a receber

Valores (em R$ mil) - excluídas operações intercompany

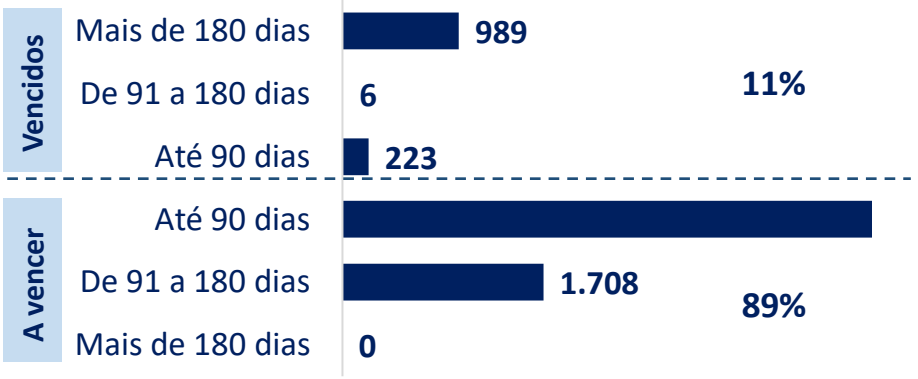

- Em fevereiro de 2021, o Contas a pagar apresentou um acréscimo de 15%, pouco mais de R$ 1,5 milhão em relação ao mês de janeiro de 2021, decorrentes da aquisição de matéria-prima, principalmente, junto a Inove Metais que totalizou R$ 5.015.759,59 em direitos a receber das Recuperandas. Os períodos que apresentam maiores valores inadimplidos foram os de até 90 dias, que representaram 42% dos valores vencidos.
- Observou-se que grande parte dos recebíveis, concentravam-se no período de até 90 dias a vencer com um saldo de pouco mais de R$ 8 milhões e representando 73% dos valores a vencer.

Fonte: Demonstrações contábeis/financeiros das Recuperandas

Este documento é cópia do original, assinado digitalmente por ANA CRISTINA BAPTISTA CAMPI e Tribunal de Justica do Estado de Sao Paulo, protocolado em 25/06/2021 às 14:15 , sob o número WPAA21701991314 .
Para conferir o original, acesse o site https://esaj.tjsp.jus.br/pastadigital/pg/abrirConferenciaDocumento.do, informe o processo 1020150-34.2016.8.26.0451 e código A9ADEFA.

Informações financeiras: Contas a pagar e Contas a receber consolidado

O Contas a pagar apresentou um saldo de R$ 9,06 MM no mês de março de 2021, sendo que 71% das contas estavam vencidas. Já o saldo do Contas a receber apresentou o valor de R$ 11,22 MM, sendo que 10% já estavam vencidos.

Contas a pagar

Valores (em R$ mil) - excluídas operações intercompany

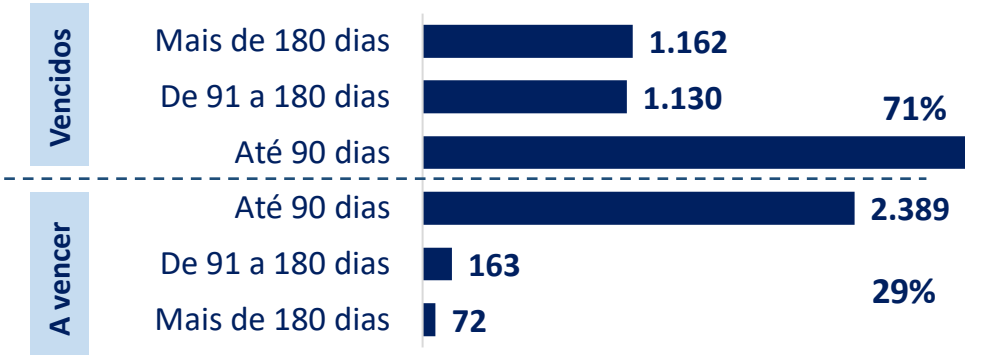

Contas a receber

Valores (em R$ mil) - excluídas operações intercompany

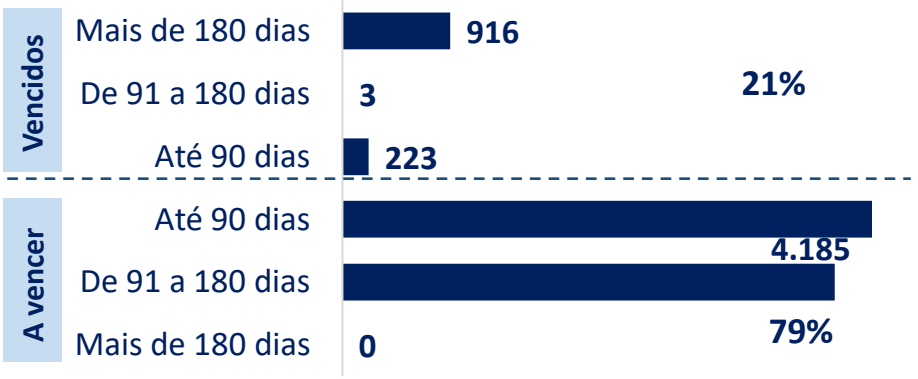

- Em março de 2021, o Contas a pagar apresentou uma queda de 16%, pouco menos R$ 1,9 milhão a menos em relação ao mês de fevereiro de 2021, decorrentes da aquisição de matéria-prima, principalmente, junto a Inove Metais que até o fim de fevereiro de 2021 possuía R$ 4,36 milhões em direitos de recebimentos junto as Recuperandas. Os períodos que apresentam maiores valores inadimplidos foram os de até 90 dias, representando 46% dos valores vencidos.
- Observou-se que grande parte dos recebíveis, concentram-se no período de até 90 dias a vencer, representando 53% com R$ 5.895.670,04 dos valores a vencer.

Nota: Até o fechamento deste RMA as Recuperandas não haviam fornecido os Relatórios de Contas a Pagar e Receber para o mês de abril de2021.

Fonte: Demonstrações contábeis/financeiros das Recuperandas

Este documento é cópia do original, assinado digitalmente por ANA CRISTINA BAPTISTA CAMPI e Tribunal de Justica do Estado de Sao Paulo, protocolado em 25/06/2021 às 14:15 , sob o número WPAA21701991314 .
Para conferir o original, acesse o site https://esaj.tjsp.jus.br/pastadigital/pg/abrirConferenciaDocumento.do, informe o processo 1020150-34.2016.8.26.0451 e código A9ADEFA.

Informações financeiras[1] – Catálise: Balanço Patrimonial (Ativo)

(R$ milhares)	jan/21	fev/21	mar/21	abr/21
Ativo	**40.423**	**41.979**	**40.784**	**44.102**
Ativo circulante	**31.689**	**33.216**	**31.967**	**34.939**
Disponível	26	50	61	36
Realizável de curto prazo	18.154	19.657	18.397	21.394
Imóveis Destinados a Venda	13.509	13.509	13.509	13.509
Ativo não circulante	**6.681**	**6.722**	**6.759**	**7.108**
Realizável de longo prazo	6.681	6.722	6.759	7.108
Imobilizados	**2.053**	**2.040**	**2.058**	**2.056**

- No período analisado, ficou evidenciada uma variação favorável no Ativo circulante devido a elevação no saldo da rubrica Realizável de Curto Prazo, muito por conta do aumento de direitos de recebimentos junto a Eurometals que em janeiro de 2021 era de R$ 1,77 milhão, em fevereiro de 2021 subiu para R$ 3,11 milhões, em março de 2021 R$ 2,79 milhões e finalizou abril de 2021 com R$ 5,83 milhões.
- A rubrica Clientes – mercado externo apresentou uma elevação de R$ 25 mil entre janeiro e fevereiro de 2021, em seguida, no período de fevereiro e março de 2021 a rubrica apresentou outro aumento de R$ 4,6 mil e finalizou o período analisado com um novo aumento de R$ 305 mil entre março e abril . Foi possível verificar uma elevação de R$ 323 mil a receber do mercado externo junto a Itochu Chemical Frontier Corporation em abril de 2021, cliente esta que demonstrou saldos nulos em janeiro, fevereiro e março de 2021.
- Devido ao processo de Recuperação judicial muitos pagamentos são adiantados, então, devido as entregas de fornecedores, os Adiantamentos apresentaram saldos de R$ 1,39 milhão em janeiro de 2021, subiram 29% em fevereiro de 2021 com R$ 1,79 milhão, retraíram 6% em março de 2021 com R$ 1,68 milhão e apresentaram nova elevação de 27% em abril de 2021 com R$ 2,14 milhões.
- O volume de Estoques gerais não variou significativamente entre janeiro e fevereiro de 2021, em março de 2021 recuaram 5% em relação a fevereiro de 2021, muito por conta da entrega de pedidos anteriores, reduzindo assim a matéria prima e material de consumo na produção.
- Os saldos dos investidos em Imobilizado apresentaram um aumento de 11% entre março e abril de 2021 na rubrica Máquinas e Equipamentos em andamento. No total, o grupo onde foram contabilizados os imobilizados totais não apresentou variações significativas, somente reduções por conta de depreciações e amortizações e demonstrou um saldo de R$ 2,05 milhões em abril de 2021.

Fonte: Demonstrações contábeis/financeiros das Recuperandas

[1] Os valores informados foram fornecidos pela JRios Assessoria Contábil e Tributária Ltda.

Este documento é cópia do original, assinado digitalmente por ANA CRISTINA BAPTISTA CAMPI e Tribunal de Justica do Estado de Sao Paulo, protocolado em 25/06/2021 às 14:15 , sob o número WPAA21701991314 .
Para conferir o original, acesse o site https://esaj.tjsp.jus.br/pastadigital/pg/abrirConferenciaDocumento.do, informe o processo 1020150-34.2016.8.26.0451 e código A9ADEFA.

Informações financeiras – Catálise: Balanço Patrimonial (Passivo)

(R$ milhares)	jan/21	fev/21	mar/21	abr/21
Passivo	**40.423**	**41.979**	**40.784**	**44.102**
Passivo circulante	**21.570**	**22.453**	**21.576**	**24.387**
Fornecedores	9.067	9.435	7.778	10.531
Empréstimos e financiamentos CP	8.658	8.739	8.788	8.483
Obrigações Sociais	1.446	1.425	1.657	1.606
Obrigações Tributárias	1.431	1.863	2.245	2.807
Outras contas a pagar	967	991	1.109	960
Passivo não circulante	**53.941**	**54.272**	**54.275**	**54.022**
Empréstimos e financiamentos	465	465	465	465
Obrigações Tributárias	34.582	34.803	34.820	34.847
Fornecedores - Recup Judicial	18.894	19.004	18.990	18.710
Patrimônio líquido	**(35.087)**	**(34.746)**	**(35.066)**	**(34.306)**
Capital social	3.300	3.300	3.300	3.300
Reservas	769	769	769	769
Lucros (prejuízos) acumulados	(39.156)	(38.815)	(39.135)	(38.375)

- O passivo da Recuperanda demonstrado no Balanço Patrimonial do período de janeiro de 2021 a abril de 2021, evidenciou na rubrica Fornecedores variação irrelevante entre janeiro e fevereiro de 2021, posteriormente, em março de 2021, o saldo a pagar desta conta retraiu R$ 1,65 milhão em relação ao mês de fevereiro de 2021, em seguida, no mês de abril de 2021 o saldo foi elevado 35% e finalizou o mês com saldo de R$ 10,5 milhões. Os principais fornecedores no período foram: Inove Metais, Glória Comércio de Metáis e Semae Piracicaba.

- Em seguida, os Empréstimos e financiamentos Curto Prazo apresentaram um aumento de R$ 81 mil entre janeiro e fevereiro de2021, em março de 2021 foi demonstrado um novo aumento de R$ 48 mil com relação a fevereiro de 2021, porém, em abril de 2021 o saldo devido diminuiu R$ 304,6 mil com relação a março de 2021. Obrigações estas que referem-se aos empréstimos adquiridos junto ao Banco Bradesco, sendo que a dívida está atrelada a moeda estrangeira (dólar e euro).

Fonte: Demonstrações contábeis/financeiros das Recuperandas

Este documento é cópia do original, assinado digitalmente por ANA CRISTINA BAPTISTA CAMPI e Tribunal de Justica do Estado de Sao Paulo, protocolado em 25/06/2021 às 14:15 , sob o número WPAA21701991314 .
Para conferir o original, acesse o site https://esaj.tjsp.jus.br/pastadigital/pg/abrirConferenciaDocumento.do, informe o processo 1020150-34.2016.8.26.0451 e código A9ADEFA.

Informações financeiras – Catálise: Balanço Patrimonial (Passivo)

- As Obrigações Sociais demonstradas no Passivo, sofreram elevações dentro do período analisado, principalmente entre fevereiro e março de 2021 onde foi verificado um aumento de 16% em decorrência do aumento na rubrica de Obrigações com pessoal e Indenizações Trabalhistas.

- Já as Obrigações Tributarias evidenciaram elevações seguidas dentro do período analisado com R$ 1,4 milhão em janeiro, R$ 1,8 milhão em fevereiro, R$ 2,2 milhões em março e R$ 2,8 milhões em abril. Saldos esses acumulados, principalmente, pela contabilização do Imposto Sobre Circulação de Mercadorias e Serviços (ICMS) a Recolher.

- Para o Passivo Exigível a Longo Prazo (Passivo não circulante), foi possível verificar saldos com variações irrelevantes em Empréstimos e Financiamentos, Obrigações Tributáriais e Fornecedores, demonstrando que a Recuperanda não vem adquirindo novos financiamentos com capital terceiros.

- A Catálise encerrou o mês de janeiro de 2021, com saldo de Patrimônio Líquido negativo em R$ 35 milhões, gerando o chamado "Passivo a Descoberto", quando o total de ativos não é suficiente para quitar o total de passivos. Nos meses de fevereiro, março e abril de 2021 o saldo de Passivo a Descoberto repetiu-se sempre próximo aos R$ 35 milhões com pequenas variações entre os meses analisados, resultado esse atingido muito por conta dos acúmulos de prejuízos gerados pela Recuperanda.

Fonte: Demonstrações contábeis/financeiros das Recuperandas

Este documento é cópia do original, assinado digitalmente por ANA CRISTINA BAPTISTA CAMPI e Tribunal de Justica do Estado de Sao Paulo, protocolado em 25/06/2021 às 14:15 , sob o número WPAA21701991314 .
Para conferir o original, acesse o site https://esaj.tjsp.jus.br/pastadigital/pg/abrirConferenciaDocumento.do, informe o processo 1020150-34.2016.8.26.0451 e código A9ADEFA.

Informações financeiras – Catálise: Demonstração do Resultado do Exercício

fls. 8572

(R$ milhares)	jan/21	fev/21	mar/21	abr/21
Receita bruta	**3.950**	**5.211**	**5.153**	**8.391**
Deduções	(884)	(1.308)	(1.299)	(2.135)
Receita Líquida	**3.066**	**3.903**	**3.855**	**6.256**
Custos	(2.383)	(3.001)	(3.556)	(5.939)
Lucro / Prejuízo Bruto	**683**	**903**	**299**	**317**
Margem bruta (%)	***22%***	***23%***	***8%***	***5%***
Despesas gerais e administrativas	**(162)**	**(166)**	**(470)**	**(205)**
Despesas administrativas	(65)	(49)	(337)	(70)
Despesas com vendas	(12)	(32)	(30)	(41)
Despesas gerais	(81)	(83)	(93)	(77)
Despesas tributárias	(4)	(2)	(10)	(7)
Outras Receitas Operacionais	0	0	0	(11)
Lucro / Prejuízo Operacional	**521**	**737**	**(172)**	**112**
Resultado não operacional	-	-	-	29
Resultado financeiro	(988)	(396)	(148)	619
Lucro antes dos impostos	**(468)**	**341**	**(320)**	**760**
IR e CSLL	-	-	-	-
Lucro Líquido	**(468)**	**341**	**(320)**	**760**

- No mês de janeiro de 2021, a Receita líquida apresentou um saldo de R$ 3 milhões ou 78% do faturamento total após as deduções de impostos sobre vendas e devoluções de vendas.

- O saldo dos Custos dos produtos vendidos, grupo onde foram contabilizados o consumo de Matéria-Prima, Mão de Obra Direta e Custos diversos apresentaram um percentual de 60% das receitas totais auferidas em janeiro de 2021.

- Ainda em janeiro de 2021, a Margem bruta foi de -22%, ou seja, o percentual que aponta a rentabilidade do negócio e qual a porcentagem de lucro (antes de apuradas as despesas) que a Recuperanda ganhou com cada venda.

- Em janeiro de 2021, as Despesas gerais e administrativas, apresentaram um saldo de R$ 162,5 mil ou 4% do faturamento no mês de janeiro de 2021, destacando-se as Despesas Gerais, onde estão contabilizadas as Despesas Gerais do escritório, Assessoria Contábil e Jurídica, Manutenções, dentre outros que somaram com R$ 81,4 mil.

- No mês de janeiro de 2021, a conta de Resultado financeiro apresentou um saldo negativo de R$ 988.206,06 advindos, principalmente, de um saldo de R$ 968.270,27 de variação cambial negativa.

Fonte: Demonstrações contábeis/financeiros das Recuperandas

Este documento é cópia do original, assinado digitalmente por ANA CRISTINA BAPTISTA CAMPI e Tribunal de Justica do Estado de Sao Paulo, protocolado em 25/06/2021 às 14:15 , sob o número WPAA21701991314 .
Para conferir o original, acesse o site https://esaj.tjsp.jus.br/pastadigital/pg/abrirConferenciaDocumento.do, informe o processo 1020150-34.2016.8.26.0451 e código A9ADEFA.

Informações financeiras – Catálise: Demonstração do Resultado do Exercício

- A Recuperanda registrou Prejuízos contábeis de R$ 468 mil em de janeiro de 2021, muito por conta do faturamento insuficiente para cobrir as elevadas despesas financeiras do mês, pois o resultado operacional foi positivo em R$ 521 mil.

- Em fevereiro de 2021, por conta da elevação de 32% nos faturamentos, a Receita líquida da Recuperanda apresentou uma elevação de R$ 837 mil em relação ao mês de janeiro de 2021.

- Então, por consequência do aumento no faturamento em fevereiro de 2021, o saldo dos Custos dos produtos vendidos também aumentou, essas elevações refletiram nas contabilizações das contas de ICMS, PIS e COFINS sobre as operações.

- A Margem bruta que em janeiro de 2021 era de 22% aumentou 1 ponto percentual e passou a ser de 23% em fevereiro de 2021, margem essa que se deu por conta da pequena redução dos custos com relação as receitas líquidas atingidas no mês.

- Em fevereiro de 2021, as Despesas gerais e administrativas apresentaram uma elevação de 2% em relação a janeiro de 2021, alta essa que se deu, muito por conta da elevação de na rubrica de Prestação de Serviços Pessoa Jurídica que contabilizou R$ 23.641,26, uma alta de 165% em relação ao saldo de R$ 8.907,65 escriturados em janeiro de 2021.

- A conta de Resultado financeiro apresentou para fevereiro de 2021 um saldo negativo de R$ 396 mil, valor este 60% maior que o valor apresentado em janeiro de 2021, contendo a subconta com maior relevância a de Variação Cambial negativa.

- Em fevereiro de 2021, a Recuperanda registrou lucros contábeis de R$ 341 mil, evidenciando uma operação saudável no mês, entretanto, no acumulado para o ano de 2021, até o mês de fevereiro, o saldo líquido total foi um prejuízo de R$ 127 mil.

- No mês de março de 2021 houve pequena retração de 1% nos faturamentos e uma Receita líquida que apresentou queda de R$ 48,7 mil em relação ao mês de fevereiro de 2021.

- Sendo assim, em março de 2021, o saldo dos Custos dos produtos vendidos também aumentou. Elevações decorrentes das contabilizações nas contas de ICMS, PIS e COFINS sobre as operações.

- Já a Margem bruta em março de 2021 apresentou uma queda substancial de 15% com relação a fevereiro de 2021, mês que apresentou percentual de 23%. Fato esse que se deu por conta da elevação dos custos com matéria prima.

- Em março de 2021, as Despesas gerais e administrativas apresentaram uma elevação de 184% em relação a

Fonte: Demonstrações contábeis/financeiros das Recuperandas

Este documento é cópia do original, assinado digitalmente por ANA CRISTINA BAPTISTA CAMPI e Tribunal de Justica do Estado de Sao Paulo, protocolado em 25/06/2021 às 14:15 , sob o número WPAA21701991314 .
Para conferir o original, acesse o site https://esaj.tjsp.jus.br/pastadigital/pg/abrirConferenciaDocumento.do, informe o processo 1020150-34.2016.8.26.0451 e código A9ADEFA.

Informações financeiras – Catálise: Demonstração do Resultado do Exercício

fevereiro de 2021, alta essa que se deu, principalmente, pelos aumentos de R$ 250 mil pagos a título de indenizações trabalhistas e R$ 43 mil de Assistência Médica.

- Nos Resultados financeiros da Recuperanda foram apresentados para março de 2021 um saldo negativo de R$ 148 mil, valor 63% maior que o numerário apresentado em fevereiro de 2021, aumento esse que se deu pelos R$ 144,7 mil contabilizadas na rubrica de Receitas com Variação Cambial.

- Em março de 2021 a Recuperanda apresentou prejuízos contábeis de R$ 320 mil, voltando a demonstrar uma operação deficitária mensal. Para o ano de 2021, até março de 2021, o prejuízo acumulado foi de R$ 446 mil.

- Em abril de 2021, o faturamento bruto da Recuperanda apresentou uma elevação substancial de 63%, consequentemente, foram apresentadas Receitas líquidas com uma elevação de R$ 2,4 milhões em relação ao mês de março de 2021.

- Ainda em abril de 2021, seguindo a elevação do faturamento, o saldo dos Custos dos produtos vendidos também aumentaram e apresentaram um saldo de R$ 5,9 milhões ou 71% da Receita Bruta.

- Apesar do faturamento em elevação, a Margem bruta de abril de 2021 apresentou uma queda de 3% com relação a março de 2021, muito por conta dos elevados dispêndios com matéria-prima.

- As Despesas gerais e administrativas em abril de 2021 apresentaram uma retração de 56% em relação a março de 2021, baixa essa que se deu, principalmente, pela retração de R$ 267 mil em Despesas Administrativas.

- Nos Resultados financeiros da Recuperanda foram apresentados para abril de 2021 um saldo positivo de R$ 619 mil positivos, devido as receitas de Variação Cambial no contabilizadas no mês, valor que reverteu o numerário negativo de R$ 148 mil apresentado em março de 2021.

- Em abril de 2021 a Recuperanda apresentou lucros contábeis de R$ 720 mil, demonstrando uma operação mensal satisfatória e, devido aos lucros auferidos no mês de abril de 2021, o resultado líquido acumulado foi de R$ 314 mil em lucros até abril de 2021.

Fonte: Demonstrações contábeis/financeiros das Recuperandas

Este documento é cópia do original, assinado digitalmente por ANA CRISTINA BAPTISTA CAMPI e Tribunal de Justica do Estado de Sao Paulo, protocolado em 25/06/2021 às 14:15 , sob o número WPAA21701991314 .
Para conferir o original, acesse o site https://esaj.tjsp.jus.br/pastadigital/pg/abrirConferenciaDocumento.do, informe o processo 1020150-34.2016.8.26.0451 e código A9ADEFA.

Informações financeiras – Eurometals: Balanço Patrimonial (Ativo)

(R$ milhares)	jan/21	fev/21	mar/21	abr/21
Ativo	**10.806**	**15.282**	**14.528**	**17.218**
Ativo circulante	**9.315**	**13.748**	**12.980**	**15.629**
Disponível	101	48	34	37
Realizável de curto prazo	9.214	13.700	12.946	15.592
Ativo não circulante	**1.145**	**1.145**	**1.145**	**1.148**
Realizável de longo prazo	1.145	1.145	1.145	1.148
Imobilizado	**34**	**33**	**32**	**71**
Contas de Compensação	**311**	**356**	**372**	**370**

- Em janeiro de 2021, dentro do grupo do Ativo Circulante "Disponível", a conta Clientes Mercado Externo apresentou um saldo de R$ 1,7 milhão com a BM Bomaq Pharmatechnik como o maior cliente no mês com R$ 749 mil, enquanto que as Duplicatas a Receber no Mercado Interno apresentaram um saldo de R$ 5 milhões, com a Esab S.A. como maior cliente no mês com R$ 2,1 milhões a pagar para a Recuperanda.

- No mês de fevereiro de 2021, dentro do grupo "Disponível", a rubrica Clientes Mercado Externo apresentou um saldo de R$ 2,3 milhões com uma elevação de R$ 537 mil em direitos a receber com relação a janeiro de 2021. Com R$ 901 mil, a BM Bomaq Pharmatechnik foi o cliente com maior numerário a pagar para a Recuperanda no mês de fevereiro de 2021. As Duplicatas a Receber no Mercado interno apresentaram um saldo de R$ 9,1 milhões, um saldo R$ 4 milhões maior que o valor apresentado em janeiro de 2021. A Esab S.A continuou como maior cliente no mês de fevereiro de 2021 com R$ 2,9 milhões a pagar para a Recuperanda.

- A rubrica Clientes Mercado Externo, dentro do grupo "Disponível", apresentou um saldo de R$ 2,7 milhões em março de 2021, com uma elevação de R$ 447 mil em direitos a receber com relação a fevereiro de 2021. A BM Bomaq Pharmatechnik permaneceu como o cliente com maior numerário a pagar para a Recuperanda, dessa vez com R$ 1,4 milhão no mês. Por outro lado, as Duplicatas a Receber no Mercado interno apresentaram uma queda de 14% e apresentaram um saldo de R$ 7,7 milhões, valor R$ 1,3 milhão menor que o valor apresentado em fevereiro de 2021. a Esab S.A. foi o cliente de maior saldo no mês com R$ 3,4 milhões a pagar para a Recuperanda em março de 2021.

Fonte: Demonstrações contábeis/financeiros das Recuperandas

Este documento é cópia do original, assinado digitalmente por ANA CRISTINA BAPTISTA CAMPI e Tribunal de Justica do Estado de Sao Paulo, protocolado em 25/06/2021 às 14:15 , sob o número WPAA21701991314 .
Para conferir o original, acesse o site https://esaj.tjsp.jus.br/pastadigital/pg/abrirConferenciaDocumento.do, informe o processo 1020150-34.2016.8.26.0451 e código A9ADEFA.

Informações financeiras – Eurometals: Balanço Patrimonial (Ativo)

- Já para o mês de abril de 2021, a Recuperanda apresentou saldo de R$ 2,6 milhões para rubrica Clientes Mercado externo, com uma retração de R$ 168 mil em direitos a receber com relação a março de 2021, a BM Bomaq Pharmatechnik foi o cliente com maior numerário a pagar para a Eurometals com R$ 1,5 milhão no mês. Em abril de 2021 as Duplicatas a Receber no Mercado Interno apresentaram um saldo de R$ 10,4 milhões, saldo R$ 2,6 milhões maior que o valor apresentado em março de 2021, elevação dada, muito por conta, do aumento de recebíveis junto a Esab S.A. que apresentou um valor de R$ 4,7 milhões a pagar para a Recuperanda em abril de 2021.

- Em janeiro de 2021, a conta Estoques apresentou um saldo de R$ 376,8 mil, valor esse composto 100% por matéria-prima. Em fevereiro de 2021, por conta da aquisição de mais matéria-prima para produção de novos produtos, foi demonstrando um saldo de R$ 437,6 mil, valor 16% maior que o valor apontado para janeiro de 2021. No mês de março de 2021 os saldos dos estoques reduziram 20% com relação a fevereiro de 2021 e totalizaram R$ 348,6 mil em matéria-prima para produção. Apresentando nova retração, desta vez de 18% com relação a março de 2021, o mês de abril de 2021 apresentou um saldo de R$ 286 mil em insumos para produção.

- Ainda dentro do grupo de Ativos Circulantes, em razão de exigências dos fornecedores para entrega de matéria-prima nacional e importada mediante pagamento antecipadamente, a rubrica de Adiantamentos apresentou um saldo de R$ 347,28 mil em janeiro de 2021. Em seguida, no mês de fevereiro de 2021, os Adiantamentos junto aos fornecedores reduziram 48% com relação a janeiro de 2021 e apresentaram um saldo de R$ 180,8 mil, muito por conta da matéria-prima entregue nesse período. O mês de março de 2021 demonstrou um saldo de R$ 405,8 mil, valor 124% maior que o numerário apresentado em fevereiro de 2021, valor esse para a aquisição de mais matéria-prima para produção, já que o saldo dessa rubrica diminuiu. O mês de abril de 2021 apresentou um saldo de R$ 569 mil em adiantamentos para fornecedores, valor 40% maior que o saldo apurado em março de 2021, aumento esse para repor a matéria-prima usada na produção.

- Os Imobilizados da empresa apresentaram saldo de R$ 34.231,51 com R$ 127.264,27 em valores depreciados no mês de janeiro de 2021. Em fevereiro de 2021, o imobilizado apresentou um saldo acumulado de depreciações de R$ 128,6 mil e um saldo total de ativos imobilizados de R$ 32,8 mil, valor 4% menor que o valor contabilizado em janeiro de 2021. No mês de março de 2021, o imobilizado apresentou um saldo de R$ 31.540,03, saldo 4% menor que o valor contabilizado em fevereiro de 2021 por conta da depreciação acumulado contabilizada em março de 2021. Já para o mês de abril de 2021, a Recuperanda evidenciou um investimento de R$ 40.675,11 em máquinas e equipamentos e finalizou o mês com um saldo de R$ 70.530,45, valor 124% maior que o saldo apresentado em março de 2021.

Fonte: Demonstrações contábeis/financeiros das Recuperandas

Este documento é cópia do original, assinado digitalmente por ANA CRISTINA BAPTISTA CAMPI e Tribunal de Justica do Estado de Sao Paulo, protocolado em 25/06/2021 às 14:15 , sob o número WPAA21701991314 .
Para conferir o original, acesse o site https://esaj.tjsp.jus.br/pastadigital/pg/abrirConferenciaDocumento.do, informe o processo 1020150-34.2016.8.26.0451 e código A9ADEFA.

Informações financeiras – Eurometals: Balanço Patrimonial (Passivo)

(R$ milhares)	jan/21	fev/21	mar/21	abr/21
Passivo	**10.806**	**15.282**	**14.528**	**17.218**
Passivo circulante	**6.758**	**10.862**	**10.022**	**12.243**
Fornecedores	2.562	5.267	5.004	6.764
Empréstimos e financiamentos	3.081	4.508	3.933	4.392
Obrigações Sociais	321	318	334	354
Obrigações Tributárias	296	313	293	267
Outros contas a pagar	498	456	458	468
Passivo não circulante	**3.895**	**3.907**	**3.929**	**4.229**
Empréstimos e financiamentos	2.896	2.904	2.914	3.235
Obrigações Tributárias	77	77	77	77
Fornecedores sujeitos a RJ	922	926	938	917
Patrimônio líquido	**(158)**	**157**	**205**	**376**
Capital social	310	310	310	310
Lucros (prejuízos) acumulados	(468)	(153)	(105)	66
Contas de Compensação	**311**	**356**	**372**	**370**

- O Passivo da Recuperanda apresentou em janeiro de 2021 um saldo de R$ 2,5 milhões na conta de Fornecedores, sendo a Catálise a principal detentora de obrigações da Eurometals, responsável por R$ 1,7 milhão a pagar por parte da Recuperanda.

- Em fevereiro de 2021, a conta de Fornecedores apresentou uma elevação de 106% em relação a janeiro de 2021 e demonstrou um saldo de R$ 5,2 milhões, assim como nesse mesmo período a Recuperanda apresentou uma elevação relevante em suas receitas. A Catálise permaneceu como a principal detentora de obrigações da Eurometals, responsável por R$ 3,1 milhões a pagar por parte da Recuperanda, as obrigações junto a Catálise apresentaram uma elevação de R$ 1,3 milhão com relação ao mês de janeiro de 2021.

- No mês de março 2021, as obrigações junto aos Fornecedores apresentaram pequena retração de 5% com relação a fevereiro de 2021 apresentando um saldo de R$ 5 milhões. Com saldo de R$ 2,7 milhões a pagar pela Eurometals a Catálise permaneceu como a principal detentora de obrigações nessa rubrica.

Fonte: Demonstrações contábeis/financeiros das Recuperandas

Este documento é cópia do original, assinado digitalmente por ANA CRISTINA BAPTISTA CAMPI e Tribunal de Justica do Estado de Sao Paulo, protocolado em 25/06/2021 às 14:15 , sob o número WPAA21701991314 .
Para conferir o original, acesse o site https://esaj.tjsp.jus.br/pastadigital/pg/abrirConferenciaDocumento.do, informe o processo 1020150-34.2016.8.26.0451 e código A9ADEFA.

Informações financeiras – Eurometals: Balanço Patrimonial (Passivo)

- Em abril 2021, a rubrica Fornecedores apresentou uma elevação de 35% com relação ao mês de março de 2021 apresentando um saldo de R$ 6,7 milhões. A Catálise foi o fornecedor detentor de 86% desse total com R$ 5,8 milhões em obrigações a pagar pela Eurometals.

- Na rubrica de Empréstimos e financiamentos de Curto Prazo de janeiro de 2021 foi demonstrado um saldo de R$ 3,8 milhões, decorrentes, principalmente, do desconto de duplicatas junto as instituições: Bancos Bradesco com R$ 1,7 milhões, Vale Cred Multissetorial com R$ 541 mil, Invista Crédito e Investimentos com R$ 26 mil e Sifra Opnião S.A. com R$ 717 mil. Ainda no mês de janeiro de 2021, os Empréstimos e Financiamentos com obrigação de pagamento superiores a 365 dias apresentaram um saldo de R$ 2,85 milhões devidos para a Catálise.

- Em fevereiro de 2021 os Empréstimos e financiamentos de Curto Prazo demonstraram um saldo de R$ 4,5 milhões, valor 46% maior que o saldo apresentado em janeiro de 2021. Essa alta se deu, principalmente, pelo desconto de R$ 1,3 milhão em duplicatas junto a Vale Cred Multissetorial, saldo 240% maior que o total de duplicatas descontadas com essa instituição ao final de janeiro de 2021. Os Empréstimos e Financiamentos com obrigação de pagamento superiores a 1 ano apresentaram um saldo de R$ 2,90 milhões, uma elevação de R$ 8 mil em obrigações contabilizadas para a Catálise.

- No mês de março de 2021 os Empréstimos e financiamentos de Curto Prazo evidenciaram um saldo de R$ 3,9 milhões, valor 13% menor que o saldo apresentado em fevereiro de 2021, demonstrando que parte desses obrigações foram quitadas, dentre elas R$ 600 mil junto a Vale Cred Multsetorial e R$ 240 mil junto ao Sifra Opinião. Os Empréstimos e Financiamentos com obrigação de pagamento superiores a 1 ano apresentaram um saldo de R$ 2,91 milhões, uma elevação de R$ 10 mil em obrigações contabilizadas em direito da Catálise.

- O mês de abril de 2021 evidenciou um saldo de R$ 4,3 milhões para Empréstimos e financiamentos de Curto Prazo, valor 12% maior que o saldo apresentado em março de 2021, demonstrando que a Recuperanda, apesar de ter quitado R$ 287 mil junto a Vale Cred Multisetorial, adquiriu novas obrigações por meio do desconto de duplicatas de R$ 685 mil junto ao Bradesco e R$ 61 mil junto ao Sifra Opinião. Os Empréstimos e Financiamentos com obrigação de pagamento superiores a 1 ano apresentaram um saldo de R$ 3,23 milhões, uma elevação de R$ 321 mil em obrigações contabilizadas em direito da Catálise.

Fonte: Demonstrações contábeis/financeiros das Recuperandas

Este documento é cópia do original, assinado digitalmente por ANA CRISTINA BAPTISTA CAMPI e Tribunal de Justica do Estado de Sao Paulo, protocolado em 25/06/2021 às 14:15 , sob o número WPAA21701991314 .
Para conferir o original, acesse o site https://esaj.tjsp.jus.br/pastadigital/pg/abrirConferenciaDocumento.do, informe o processo 1020150-34.2016.8.26.0451 e código A9ADEFA.

Informações financeiras – Eurometals: Balanço Patrimonial (Passivo)

- Em janeiro de 2021, as Obrigações Sociais, onde foram contabilizados as Obrigações com Pessoal, Encargos a Pagar e Provisões de Obrigações Sociais totalizaram R$ 321 mil em passivos a pagar no curto prazo.

- No mês de fevereiro de 2021, as Obrigações Sociais apresentaram um saldo de R$ 318 mil, evidenciando uma redução de 1% com relação a janeiro de 2021, muito por conta de R$ 9 mil em FGTS a Recolher menor que o saldo apresentado em janeiro de 2021.

- O mês de março de 2021 apresentou um saldo de R$ 334 mil em Obrigações Sociais, saldo esse 5% maior que o valor apresentado em fevereiro de 2021, por conta de valores contabilizados nas rubricas Salários e Ordenados, Pró-Labore, ISS e FGTS Recolher.

- Em abril de 2021 as Obrigações Sociais apresentaram um saldo de R$ 354 mil, saldo esse 6% maior que o valor apresentado em março de 2021, por conta de valores contabilizados na rubricas Pró-Labore a Recolher.

- As Obrigações Tributárias e, janeiro de 2021, onde foram contabilizados as obrigações com Impostos, Contribuição Social e Provisões de Impostos e Contribuição Social, apresentaram saldo de R$ 296 mil em passivos a pagar no curto prazo.

- Em fevereiro de 2021, as Obrigações Tributárias apresentaram um saldo de R$ 313 mil, evidenciando uma elevação de 6% com relação a janeiro de 2021, muito por conta das Provisões de R$ 24,6 mil em Imposto de Renda e R$ 10,2 mil em Contribuição Social.

- O mês de março de 2021 apresentou um saldo de R$ 293 mil em Obrigações Tributárias, saldo esse 6% menor que o valor apresentado em fevereiro de 2021, por conta de valores quitados nas rubricas INSS e Receita Federal parcelados e redução nas provisões de Imposto de Renda e Contribuição Social.

- Em abril de 2021 as Obrigações Tributárias apresentaram um saldo de R$ 267 mil, saldo esse 9% menor que o valor apresentado em março de 2021, por conta de valores quitados nas rubricas INSS e Receita Federal parcelados e redução nas provisões de Imposto de Renda e Contribuição Social.

- A rubrica Outras Contas a Pagar, grupo onde foram contabilizados os Adiantamentos de Clientes, parcelamento SEMAE, Devoluções a pagar, dentre outros, apresentou um saldo médio de R$ 470 mil no período de janeiro a abril de 2021 com uma variação significante

Fonte: Demonstrações contábeis/financeiros das Recuperandas

Este documento é cópia do original, assinado digitalmente por ANA CRISTINA BAPTISTA CAMPI e Tribunal de Justica do Estado de Sao Paulo, protocolado em 25/06/2021 às 14:15 , sob o número WPAA21701991314 .
Para conferir o original, acesse o site https://esaj.tjsp.jus.br/pastadigital/pg/abrirConferenciaDocumento.do, informe o processo 1020150-34.2016.8.26.0451 e código A9ADEFA.

Informações financeiras – Eurometals: Balanço Patrimonial (Passivo)

- somente entre janeiro e fevereiro de 2021, onde a Recuperando quitou R$ 596,17 de parcelamento junto a SEMAE e entregou R$ 41,5 mil em adiantamentos efetuados por clientes.

- Os resultados da Recuperanda apresentaram em janeiro de 2021 um prejuízo acumulado de R$ 468 mil. Em seguida, em fevereiro de 2021 a Recuperanda apresentou um prejuízo acumulado de R$ 168 mil, reduzindo em 67% o prejuízo apresentado em janeiro de 2021. No mês de março de 2021 os resultados da Recuperanda continuaram em ascensão e a Eurometals apresentou um prejuízo acumulado de R$ 105 mil, saldo 31% menor que o valor negativo atingido em março de 2021. Em abril de 2021, a Recuperanda reverteu seus prejuízos passando a apresentar um saldo de R$ 66 mil em lucros acumulados.

- No período de janeiro a abril de 2021, ficou evidenciada a redução dos prejuízos acumulados no exercício de 2021, bem como foi observado um Patrimônio líquido com saldos positivos a partir de fevereiro de 2021, demonstrando saldos de ativos maiores que os passivos, fato que comprova a capacidade da Recuperanda em honrar com os seus compromissos.

Fonte: Demonstrações contábeis/financeiros das Recuperandas

Este documento é cópia do original, assinado digitalmente por ANA CRISTINA BAPTISTA CAMPI e Tribunal de Justica do Estado de Sao Paulo, protocolado em 25/06/2021 às 14:15 , sob o número WPAA21701991314 .
Para conferir o original, acesse o site https://esaj.tjsp.jus.br/pastadigital/pg/abrirConferenciaDocumento.do, informe o processo 1020150-34.2016.8.26.0451 e código A9ADEFA.

Informações financeiras – Eurometals: Demonstração do Resultado do Exercício

fls. 8581

(R$ milhares)	jan/21	fev/21	mar/21	abr/21
Receita bruta	**4.036**	**8.366**	**18.864**	**9.366**
(-) Deduções	(981)	(2.263)	(4.849)	(2.219)
Receita Líquida	**3.055**	**6.102**	**14.015**	**7.147**
Custo do produto vendido	(2.972)	(5.521)	(12.953)	(6.582)
Lucro Bruto	**84**	**581**	**1.062**	**565**
Margem bruta (%)	***3%***	***10%***	***8%***	***8%***
Despesas gerais e administrativas	**(260)**	**(199)**	**(778)**	**(232)**
Despesas administrativas	(27)	(28)	(86)	(37)
Despesas com vendas	(218)	(157)	(643)	(180)
Despesas gerais	(14)	(13)	(48)	(15)
Despesas tributárias	(1)	(0)	(1)	(0)
Outras receitas operacionais	0	0	0	1
Lucro Operacional	**(176)**	**382**	**284**	**333**
Resultado não operacional	-	-	-	-
Resultado financeiro	25	(68)	(72)	(162)
Lucro antes dos impostos	**(151)**	**314**	**212**	**172**
IR e CSLL	-	-	-	-
Lucro / Prejuízo Líquido	**(151)**	**314**	**212**	**172**

- No Demonstrativo de Resultado da Eurometals, a Receita Líquida no mês de janeiro de 2021 apresentou um saldo de pouco mais de R$ 3 milhões para um faturamento bruto total de R$ 4 milhões. Desta forma, os principais clientes com transações efetuadas junto a Recuperanda nesse período foram: ESAB Indústria e Comércio Ltda., Fras Le S.A. e BM BoMaq Pharmatechnik.

- Em fevereiro de 2021, a Receita Líquida apresentou uma elevação substancial de 100% com relação ao mês de janeiro de 2021, bem como foi demonstrado um saldo de pouco mais de R$ 8,36 milhões em faturamento bruto. No mês de fevereiro de 2021, os principais clientes com transações efetuadas junto a Recuperanda nesse mês foram: ESAB Indústria e Comércio Ltda., Sinto Brasil Produtos Ltda. e Fras Le S.A.

Fonte: Demonstrações contábeis/financeiros das Recuperandas

Este documento é cópia do original, assinado digitalmente por ANA CRISTINA BAPTISTA CAMPI e Tribunal de Justica do Estado de Sao Paulo, protocolado em 25/06/2021 às 14:15 , sob o número WPAA21701991314 .
Para conferir o original, acesse o site https://esaj.tjsp.jus.br/pastadigital/pg/abrirConferenciaDocumento.do, informe o processo 1020150-34.2016.8.26.0451 e código A9ADEFA.

Informações financeiras – Eurometals: Demonstração do Resultado do Exercício

fls: 8582

- No mês de março de 2021 o Demonstrativo de Resultado da Recuperanda evidenciou uma Receita Líquida de R$ 14 milhões para um faturamento bruto total de R$ 18,8 milhões, faturamento esse 125% maior que as receitas brutas de fevereiro de 2021. Nesse mês os principais clientes que efetuaram transações com a Recuperanda nesse período foram: ESAB Indústria e Comércio Ltda., BM BoMaq Pharmatechnik e Fábrica Minéria E. S. Denver S/A Ltda.

- Para o mês de abril fevereiro de 2021, a Receita bruta apresentada pela Eurometals foi 49% menor que o valor apresentado no mês de março de 2021, assim como foi demonstrado um saldo de R$ 9,36 milhões em faturamento bruto. Até o fechamento deste Relatório a Recuperanda não havia disponibilizado a relação dos clientes efetivados para o mês de abril de 2021.

- Em janeiro de 2021 os Custos recuaram representaram 74% do total de vendas no mês, resultando em uma Margem bruta de 3%.
- Já para o mês de fevereiro de 2021 os Custos recuaram 8% em comparação ao mês de janeiro de 2021 e representaram 66% das Receitas Brutas. A Margem bruta de vendas apresentou 10%, superando em 7 p.p. o mês de janeiro de 2021, muito por conta da elevação nas vendas.

- No mês de março de 2021 muito por conta das altas nos preços de aquisição de matéria-prima, os Custos apresentaram uma pequena elevação de 3% com relação ao mês de fevereiro de 2021. Em contrapartida, com uma redução de 2% em relação ao mês de fevereiro de 2021, a Margem bruta apresentou 8%, percentual que acompanhou a pequena queda em vendas no comparativo com o mês anterior.

- O mês de abril de 2021 apresentou Custos de 70% das Receitas Totais, percentual 1% maior em comparação ao mês de março de 2021, valores que resultaram em uma Margem bruta de 8%, percentual idêntico ao apresentado no mês de março de 2021.

- Sobre as Despesas Gerais e Administrativas, em janeiro de 2021 elas representaram 6% do faturamento daquele mês com R$ 260 mil, destacando-se as Despesas com Vendas com R$ 218 mil, grupo onde foram contabilizadas Despesas com Exportação, Prestação de Serviços Pessoa Jurídica, Frestes, dentre outras.

- Em fevereiro de 2021, as Despesas Gerais e Administrativas recuaram 23% com relação a janeiro de 2021 e passaram a representar 2% do faturamento total no mês, redução esta que se deu, principalmente, pela redução nos dispêndios com vendas.

Fonte: Demonstrações contábeis/financeiros das Recuperandas

Este documento é cópia do original, assinado digitalmente por ANA CRISTINA BAPTISTA CAMPI e Tribunal de Justica do Estado de Sao Paulo, protocolado em 25/06/2021 às 14:15 , sob o número WPAA21701991314 .
Para conferir o original, acesse o site https://esaj.tjsp.jus.br/pastadigital/pg/abrirConferenciaDocumento.do, informe o processo 1020150-34.2016.8.26.0451 e código A9ADEFA.

Informações financeiras – Eurometals: Demonstração do Resultado do Exercício

fls. 8583

- No mês de março de 2021 as Despesas Gerais e Administrativas apresentaram uma elevação substancial de 291% representando 4% do faturamento com R$ 778 mil, puxados, principalmente, pela alta nas receitas brutas daquele mês, porém, com um percentual sobre o faturamento aceitável.

- No mês de abril de 2021 foram apresentadas Despesas Gerais e Administrativas que representaram 2% do faturamento do mês, totalizando R$ 232 mil, saldo que acompanhou as receitas e demonstrou um percentual médio comum para a Recuperanda.

- A Recuperanda apresentou prejuízo líquido de R$ 151 mil em janeiro de 2021, muito por conta do faturamento insuficiente para manutenção das operações organizacionais e financeiras naquele mês.

- Em fevereiro de 2021, a Recuperanda reverteu os prejuízos contabilizados em janeiro de 2021 e apresentou um lucro líquido de R$ 314 mil mensal e um lucro anual de R$ 163 mil até fevereiro de 2021, resultado este atingido por conta da elevação de mais de 100% do faturamento de fevereiro de 2021 em relação a janeiro de 2021.

- No mês de março de 2021 a Recuperanda apresentou novo lucro líquido, desta vez um saldo de R$ 212 mil mensal e um lucro anual de R$ 375 mil até março de 2021, resultado 33% menor que o saldo apresentado em fevereiro de 2021, mesmo com o faturamento 125% maior, resultado esse que se deu pelo maior dispêndio com Despesas Gerais e Administrativas.

- Para o mês de abril de 2021 a Recuperanda apresentou lucro líquido de R$ 172 mil, saldo 19% menor que os lucros atingidos no mês de março de 2021, muito por conta da redução no faturamento, mesmo assim, mantendo uma operação autossuficiente para manutenção das operações organizacionais e financeiras e com um lucro acumulado de R$ 547 mil para o ano de 2021 até abril de 2021.

Fonte: Demonstrações contábeis/financeiros das Recuperandas

Este documento é cópia do original, assinado digitalmente por ANA CRISTINA BAPTISTA CAMPI e Tribunal de Justica do Estado de Sao Paulo, protocolado em 25/06/2021 às 14:15 , sob o número WPAA21701991314 .
Para conferir o original, acesse o site https://esaj.tjsp.jus.br/pastadigital/pg/abrirConferenciaDocumento.do, informe o processo 1020150-34.2016.8.26.0451 e código A9ADEFA.

Informações financeiras – Polisinter: Balanço Patrimonial

(R$ milhares)	jan/21	fev/21	mar/21	abr/21
Ativo	**862**	**900**	**869**	**935**
Ativo circulante	**133**	**171**	**140**	**141**
Disponível	12	12	12	11
Relizavel de curto prazo	121	159	128	130
Ativo não circulante	**610**	**610**	**610**	**611**
Realizável de longo prazo	610	610	610	611
Imobilizado	**119**	**119**	**119**	**183**

(R$ milhares)	jan/21	fev/21	mar/21	abr/21
Passivo	**862**	**900**	**869**	**935**
Passivo circulante	**597**	**632**	**622**	**693**
Fornecedores	146	141	156	219
Obrigações trabalhistas	63	52	52	52
Obrigações tributárias	46	28	22	21
Outras contas a pagar	342	411	392	401
Passivo não circulante	**26.329**	**26.302**	**26.288**	**26.291**
Empréstimos e financiamentos LP	1.024	1.024	1.024	1.024
Obrigações tributárias LP	25.305	25.278	25.264	25.266
Patrimônio líquido	**(26.065)**	**(26.035)**	**(26.040)**	**(26.049)**
Capital social	240	240	240	240
Reservas	2.654	2.654	2.654	2.654
Lucros (prejuízos) acumulados	(28.959)	(28.929)	(28.935)	(28.943)

- A empresa Polisinter pertence ao grupo econômico, porém, não faz parte da Recuperação Judicial. Esta sociedade é mais antiga e é a única que possui licença para a compra de *"carepa"* (insumo produtivo), repassados para as Recuperandas, também loca seus equipamentos ao grupo.

Fonte: Demonstrações contábeis/financeiros das Recuperandas

Este documento é cópia do original, assinado digitalmente por ANA CRISTINA BAPTISTA CAMPI e Tribunal de Justica do Estado de Sao Paulo, protocolado em 25/06/2021 às 14:15 , sob o numero WPAA21701991314 .
Para conferir o original, acesse o site https://esaj.tjsp.jus.br/pastadigital/pg/abrirConferenciaDocumento.do, informe o processo 1020150-34.2016.8.26.0451 e código A9ADEFA.

Informações financeiras – Polisinter: Demonstração do Resultado do Exercício

(R$ milhares)	jan/21	fev/21	mar/21	abr/21
Receita bruta	**48**	**52**	**36**	**39**
(-) Deduções	(8)	(8)	(4)	(5)
Receita Líquida	**41**	**43**	**32**	**34**
Custo do produto vendido	(27)	(17)	(36)	(23)
Lucro Bruto	**14**	**26**	**(4)**	**11**
Margem bruta (%)	***35%***	***60%***	***-12%***	***32%***
Despesas gerais e administrativas	**(8)**	**18**	**2**	**(13)**
Despesas com vendas	(1)	(1)	(0)	(2)
Despesas administrativas	(3)	(7)	(7)	(7)
Despesas gerais	(1)	(1)	(1)	(1)
Despesas tributárias	(3)	(2)	(6)	(5)
Outras receitas operacionais	0	28	16	1
Lucro Operacional	**7**	**44**	**(2)**	**(3)**
Resultado não operacional	-	-	-	-
Resultado financeiro	(7)	(12)	(4)	(6)
Lucro / Prejuízo antes dos impostos	**(1)**	**32**	**(6)**	**(9)**
IR e CSLL	-	-	-	-
Lucro / Prejuízo Líquido	**(1)**	**32**	**(6)**	**(9)**

- Analisando a DRE da Polisinter é po'ssível verificar transações que afetam o desempenho das Recuperandas pertencentes ao mesmo grupo econômico**.**
- O faturamento da Polisinter é decorrente da locação de imóveis e equipamentos junto a Catálise, tal como a revenda de insumos à Eurometals, através da licença de compra da própria Polisinter.

Fonte: Demonstrações contábeis/financeiros das Recuperandas

Este documento é cópia do original, assinado digitalmente por ANA CRISTINA BAPTISTA CAMPI e Tribunal de Justica do Estado de Sao Paulo, protocolado em 25/06/2021 às 14:15 , sob o número WPAA21701991314 .
Para conferir o original, acesse o site https://esaj.tjsp.jus.br/pastadigital/pg/abrirConferenciaDocumento.do, informe o processo 1020150-34.2016.8.26.0451 e código A9ADEFA.

Informações financeiras – Catálise e Eurometals: Endividamento fiscal

O Endividamento fiscal das Recuperandas para o período analisado, somou o montante de R$ 60,4MM no consolidado, conforme os relatórios da Receita Federal, divergente do passivo de R$ 35,3MM apontado em suas demonstrações contábeis.

Endividamento fiscal – Contábil- Catalise

Tipo de tributo	dez/20
Obrigações Tributárias de Curto Prazo	1.056
Obrigações Tributárias de Longo Prazo	33.918
Total Endividamento	34.974

Endividamento fiscal – Contábil - Eurometals

Tipo de tributo	dez/20
Obrigações Tributárias de Curto Prazo	303
Obrigações Tributárias de Longo Prazo	87
Total Endividamento	389

Fonte: Demonstrações contábeis/financeiros das Recuperandas

Este documento é cópia do original, assinado digitalmente por ANA CRISTINA BAPTISTA CAMPI e Tribunal de Justica do Estado de Sao Paulo, protocolado em 25/06/2021 às 14:15 , sob o número WPAA21701991314 .
Para conferir o original, acesse o site https://esaj.tjsp.jus.br/pastadigital/pg/abrirConferenciaDocumento.do, informe o processo 1020150-34.2016.8.26.0451 e código A9ADEFA.

Informações financeiras – Catálise e Eurometals: Endividamento fiscal

O Endividamento fiscal das Recuperandas para o período analisado, somou o montante de R$ 60,4MM no consolidado, conforme os relatórios da Receita Federal, divergente do passivo de R$ 35,3MM apontado em suas demonstrações contábeis.

Endividamento fiscal – Contábil- Catalise

Tipo de tributo	dez/20
Obrigações Tributárias de Curto Prazo	1.056
Obrigações Tributárias de Longo Prazo	33.918
Total Endividamento	34.974

Endividamento fiscal – Contábil - Eurometals

Tipo de tributo	dez/20
Obrigações Tributárias de Curto Prazo	303
Obrigações Tributárias de Longo Prazo	87
Total Endividamento	389

Receita Federal – Catálise

Catálise – dez/20	Valor (em R$ mil)
PGE - Procuradoria Geral do estado	27.342
Dívida Ativa da Receita Federal	16.466
Dívida Ativa FGTS	1.198
Divida Ativa da Previdência	13.443
Débitos Previdênciários	0
Secretaria da Receita Federal	0
Total	**59.359**

Receita Federal – Eurometals

Eurometals – dez/20	Valor (em R$ mil)
PGE - Procuradoria Geral do estado	1.915
Débitos previdênciários	73
IRRF	0
IRPJ	0
CSLL	0
INSS	0
Total	**2.037**

Fonte: Demonstrações contábeis/financeiros das Recuperandas

Este documento é cópia do original, assinado digitalmente por ANA CRISTINA BAPTISTA CAMPI e Tribunal de Justica do Estado de Sao Paulo, protocolado em 25/06/2021 às 14:15 , sob o número WPAA21701991314 .
Para conferir o original, acesse o site https://esaj.tjsp.jus.br/pastadigital/pg/abrirConferenciaDocumento.do, informe o processo 1020150-34.2016.8.26.0451 e código A9ADEFA.

Informações financeiras – Endividamento financeiro

A dívidas bancárias apresentadas pelas Recuperandas em suas nas demonstrações contábeis totalizaram R$ 15,09 milhões em janeiro de 2021, R$ 16,61 milhões em fevereiro de 2021, R$ 16,09 milhões em março de 2021 e R$ 16,57 milhões em abril de 2021, evidenciando que as Recuperandas aumentaram suas obrigações na utilização de capital de terceiros no período analisado.

Endividamento financeiro – Contábil

Empréstimos e Financiamentos	(R$ mil) jan/21	(R$ mil) fev/21	(R$ mil) mar/21	(R$ mil) abr/21
Empréstimos e Financiamentos de Curto Prazo	11.739	13.248	12.721	12.875
Empréstimos e Financiamentos de Longo Prazo	3.360	3.368	3.378	3.699
Total Endividamento	**15.099**	**16.616**	**16.099**	**16.574**

Notas

- Do valor total de R$ 15MM em empréstimos e financiamentos contabilizados pelas Recuperandas no mês de janeiro de 2021, R$ 9 milhões, aproximadamente 60% do total, é referente a Catálise, conforme as informado pelas Recuperandas. Em fevereiro de 2021, 55% dos empréstimos estavam contabilizados na Catálise. No mês de março de 2021, o percentual de empréstimos contabilizados na Catálise foi de 57%. No mês de abril de 2021 o percentual de empréstimos foi de 54% do total.
- Sendo assim, ficou evidenciado que a maior parte dos Empréstimos e Financiamentos do grupo dentro do período analisado, foram contabilizadas na Catálise.

Fonte: Demonstrações contábeis/financeiros das Recuperandas

Este documento é cópia do original, assinado digitalmente por ANA CRISTINA BAPTISTA CAMPI e Tribunal de Justica do Estado de Sao Paulo, protocolado em 25/06/2021 às 14:15 , sob o número WPAA21701991314 .
Para conferir o original, acesse o site https://esaj.tjsp.jus.br/pastadigital/pg/abrirConferenciaDocumento.do, informe o processo 1020150-34.2016.8.26.0451 e código A9ADEFA.

Informações financeiras – Endividamento financeiro

No relatório do Sisbacen, as dívidas bancárias apresentadas pela Recuperanda Catálise totalizaram R$ 7,49 milhões em janeiro de 2021, R$ 7,49 milhões em fevereiro de 2021 e R$ 7,49 milhões em março de 2021. Até o fechamento deste relatório a Recuperanda não havia disponibilizado o relatório Sisbacen de abril de 2021.

Endividamento financeiro – SISBACEN

Catálise - Sisbacen	(R$ mil)	(R$ mil)	(R$ mil)
Banco	**jan/21**	**fev/21**	**mar/21**
Bradesco S.A.	7.440	7.440	7.440
Daycoval S.A.	50	50	50
Total	**7.490**	**7.490**	**7.490**

O relatório do Sisbacen não captura informações de duplicatas descontadas com FIDCs.

Notas

- A diferença nos financiamentos bancários entre o apresentado na demonstração contábil e relatório do BACEN é relativa a juros e variação cambial.

Fonte: Demonstrações contábeis/financeiros das Recuperandas

Este documento é cópia do original, assinado digitalmente por ANA CRISTINA BAPTISTA CAMPI e Tribunal de Justica do Estado de Sao Paulo, protocolado em 25/06/2021 às 14:15 , sob o número WPAA21701991314 .
Para conferir o original, acesse o site https://esaj.tjsp.jus.br/pastadigital/pg/abrirConferenciaDocumento.do, informe o processo 1020150-34.2016.8.26.0451 e código A9ADEFA.

Relação de credores

a. Quadro geral de credores (QGC)

Este documento é cópia do original, assinado digitalmente por ANA CRISTINA BAPTISTA CAMPI e Tribunal de Justica do Estado de Sao Paulo, protocolado em 25/06/2021 às 14:15 , sob o número WPAA21701991314 .
Para conferir o original, acesse o site https://esaj.tjsp.jus.br/pastadigital/pg/abrirConferenciaDocumento.do, informe o processo 1020150-34.2016.8.26.0451 e código A9ADEFA.

Relação de credores: Quadro Geral de Credores

O Quadro Geral de Credores compreende a 2ª Relação de credores, com as decisões proferidas nos incidentes da fase judicial.

Os principais credores da Catálise são quirografários (classe III), com dívida de aproximadamente R$13,8MM

	Créditos em R$		Créditos em US$		Créditos em EUR		Crédito Total em R$ (1)			
Natureza	**# credores**	**R$ mil**	**# credores**	**US$ mil**	**# credores**	**EUR mil**	**# credores**	**% credores**	**R$ mil**	**% R$ mil**
Trabalhista	56	687	-	-	-	-	56	23%	687	4%
Quirografário	87	6.598	6	1.905	3	377	96	39%	13.829	86%
Microempresa	93	1.615	-	-	-	-	93	38%	1.615	10%
Total	**236**	**8.596**	**6**	**1.905**	**3**	**377**	**245**	**100%**	**16.132**	**100%**

Divisão dos credores

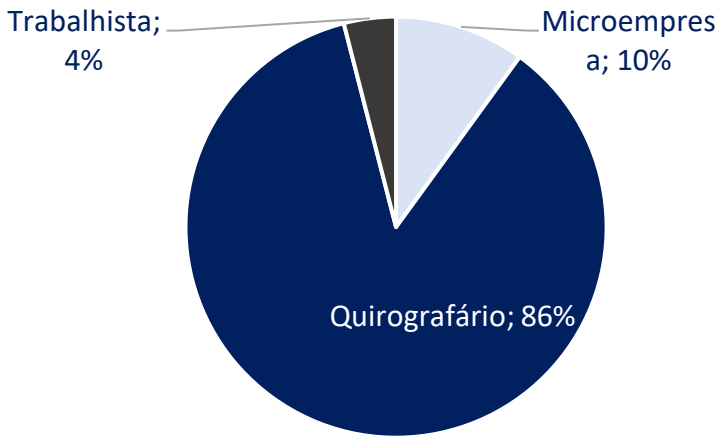

Relação dos principais credores

Credor	Valor em R$ (1)	% Classe
Catálise Eurometals	2.942	21,3%
Co International Trading Gmbh	1.829	13,2%
Bluequest Resources Ag.	1.469	10,6%
Continentalbanco Securitizadora	704	5,1%
Cristina Helou	700	5,1%
Thomas Helou	700	5,1%

Fonte: Recuperandas

(1) Para efeito da análise do total em reais, considerou-se a taxa do dólar de R$ 3,12 e do euro de 3, 40, do dia 26/10/16

Este documento é cópia do original, assinado digitalmente por ANA CRISTINA BAPTISTA CAMPI e Tribunal de Justica do Estado de Sao Paulo, protocolado em 25/06/2021 às 14:15 , sob o número WPAA21701991314 .
Para conferir o original, acesse o site https://esaj.tjsp.jus.br/pastadigital/pg/abrirConferenciaDocumento.do, informe o processo 1020150-34.2016.8.26.0451 e código A9ADEFA.

Plano de Recuperação Judicial

a. Proposta de pagamento

b. Acompanhamento do cumprimento do plano de recuperação judicial (PRJ)

Este documento é cópia do original, assinado digitalmente por ANA CRISTINA BAPTISTA CAMPI e Tribunal de Justica do Estado de Sao Paulo, protocolado em 25/06/2021 às 14:15 , sob o número WPAA21701991314 .
Para conferir o original, acesse o site https://esaj.tjsp.jus.br/pastadigital/pg/abrirConferenciaDocumento.do, informe o processo 1020150-34.2016.8.26.0451 e código A9ADEFA.

Proposta de pagamento

Créditos sujeitos a RJ

Classe I – Créditos Trabalhistas

- Créditos de **rescisões, ações judiciais e 13º salário** serão pagos em até 12 meses após a data da publicação da homologação do PRJ no DJE. **O prazo finalizou em 09/11/2018.**
- Crédito de **férias vencidas, de funcionários ativos**, serão pagos com a concessão de férias remuneradas em até 12 meses a data da publicação da homologação do PRJ no DJE. **O prazo finalizou em 09/11/2018.**
- **Atualização:** correção monetária pela TR e juros de 1% a.a. (calculados de forma composta), a partir da data da distribuição da Recuperação Judicial.

Classe III – Créditos Quirografários

- Carência de 18 meses, **término em 09/05/2019.**
- Pagamento em 38 parcelas semestrais, sendo a primeira e a segunda no valor de R$ 2 mil por credor, limitado ao valor do crédito, e as demais 36 parcelas proporcional ao valor do saldo remanescente por credor, obedecendo o percentual de fluxo crescente de pagamento, de acordo com a tabela apresentada nas fls. 3068 (aditivo do PRJ).
- **Atualização:** correção monetária pela TR e juros de 1% a.a. (calculados de forma composta), a partir da data da distribuição da Recuperação Judicial.

Classe IV – Créditos ME/EPP

- Carência de 18 meses, **término em 09/05/2019.**
- Pagamento do crédito em 18 parcelas semestrais, sendo a primeira e a segunda no valor de R$ 1 mil por credor, até o limite do seu respectivo crédito, e as demais 16 parcelas proporcional ao valor do saldo remanescente por credor, obedecendo o percentual de fluxo crescente de pagamento, de acordo com a tabela apresentada nas fls. 3069 (aditivo do PRJ).
- **Atualização:** correção monetária pela TR e juros de 1% a.a. (calculados de forma composta), a partir da data da distribuição da Recuperação Judicial.

Aditivo homologado em 30/03/2021

- Apresentado aditivo às fls. 7223/7238, no qual propôs a continuidade dos pagamentos a partir do 366º dia, contado a partir da Data da Homologação do Segundo Aditivo ao PRJ. Alterando-se as cláusulas 4.3, 4.4.2 e 4.4.3 do plano original.
- O aditivo ao Plano foi a homologado em 30/03/2021 e publicado no DJE em 05/04/2021.
- Desta forma, ficou aprovada nova carência aos credores das Classe III e IV, finalizando-se em 05/04/2022.

Este documento é cópia do original, assinado digitalmente por ANA CRISTINA BAPTISTA CAMPI e Tribunal de Justica do Estado de Sao Paulo, protocolado em 25/06/2021 às 14:15 , sob o número WPAA21701991314 .
Para conferir o original, acesse o site https://esaj.tjsp.jus.br/pastadigital/pg/abrirConferenciaDocumento.do, informe o processo 1020150-34.2016.8.26.0451 e código A9ADEFA.

Acompanhamento do Cumprimento do Plano de Recuperação Judicial

Até o momento, foram pagos parcialmente os Credores da Classe I – Trabalhista, pendente de pagamento apenas 1 credor. Prazo para pagamento vencido em 09/11/2018.

25 Credores quitados com pagamento a maior

- Alguns credores trabalhistas (relação abaixo) receberam valores diversos daqueles constantes da Relação de Credores, pois segundo as Recuperandas foram feitos acordos na Justiça do Trabalho, que apontaram valor diverso em favor dos mesmos.
- A infra-assinada analisou a documentação enviada pelas Recuperandas, que ratifica o valor a maior pago em favor de 25 (vinte e cinco) credores trabalhistas.
- A infra-assinada informa, que da Relação de Credores extraída dos autos, constam 54 (cinquenta) credores trabalhistas.

Credor	Tipo	QGC	Pagamento	Diferença
Altair F Pires Oliveira	Rescisão	3.678,99	7.177,54	(3.498,55)
Bruno Maia Souza	Rescisão	238,39	5.579,26	(5.340,87)
Cristiano J da Silva	Rescisão	5.404,86	6.637,62	(1.232,76)
Daiane Perez Erler	13º Salário	5.740,27	9.402,31	(3.662,04)
Edson Lourenço Gomes	Rescisão	18.505,66	20.570,36	(2.064,70)
Evangelista Bezerra Cabral	13º Salário	5.079,03	8.363,45	(3.284,42)
Evangelo Ap Dutra de Souza		10.476,55	44.315,78	(33.839,23)
Evangivaldo Maia Souza	13º Salário	4.383,44	7.971,58	(3.588,14)
Flavio Pereira da Silva	Rescisão	236,27	2.742,23	(2.505,96)

Credor	Tipo	QGC	Pagamento	Diferença
Gabriel Wilian da Silva	Rescisão	3.665,55	8.357,59	(4.692,04
Gesner Lobo Motta	Rescisão	3.692,07	7.236,68	(3.544,61
João Evangelista Maia Souza	Rescisão	2.888,87	5.265,34	(2.376,47
João Paulo Esteves	Rescisão	24.843,19	29.391,70	(4.548,51
Jonas Paulo Santos	Acordo	4.000,00	30.400,00	(26.400,00
Josué da Silva	13º Salário	28.278,85	52.577,35	(24.298,50
Juliana Bettini Melotti	13º Salário	11.491,14	18.828,68	(7.337,54
Lucia Eliane Mazzero	13º Salário	5.768,44	9.432,58	(3.664,14
Luis Mario da Silva	13º Salário	5.463,15	9.074,03	(3.610,88
Manoel Ribeiro dos Santos	13º Salário	6.282,72	10.747,46	(4.464,74
Marcio Domingos da Silva	13º Salário	4.988,92	8.283,70	(3.294,78
Marcos Roberto Perboni	Acordo	10.790,07	28.000,00	(17.209,93
Rubens Prospero Junior	13º Salário	8.498,51	14.126,77	(5.628,26
Wanderson Aparecido da Silva	13º Salário	11.265,21	18.470,43	(7.205,22
Warley Barreiros da Silva		318,17	498,51	(180,34
Washington Luis Silva de Campos	13º Salário	7.999,57	13.480,51	(5.480,94

Este documento é cópia do original, assinado digitalmente por ANA CRISTINA BAPTISTA CAMPOS e Tribunal de Justica do Estado de Sao Paulo, protocolado em 25/06/2021 às 14:15 , sob o número WPAA21701991314 .
Para conferir o original, acesse o site https://esaj.tjsp.jus.br/pastadigital/pg/abrirConferenciaDocumento.do, informe o processo 1020150-34.2016.8.26.0451 e código A9ADEFA.

Acompanhamento do Cumprimento do Plano de Recuperação Judicial

Apenas 1 credor trabalhista (classe I) pendente de pagamento, pois não enviou os dados bancários.

Até o presente momento, com base nos comprovantes bancários enviados, foram quitados 27 credores trabalhistas. Apenas o Sr. Valmir Matias dos Santos com o valor de R$ 70.209,75 não recebeu seus créditos, pois não informou seus dados bancários para as Recuperandas.

Credor	Tipo	Valor Listado – R$
Adriano da Silva Feitosa	13º Salário	2.534,39
Ailton Jesus dos Santos	13º Salário	2.377,73
Antonio Bezerra de Melo	13º Salário	327,36
Carmen Silvia Batagelo	13º Salário	1.002,64
Clarete Forti Christofoletti	13º Salário	4.706,52
Clauder de Moraes Pinto	13º Salário	1.174,16
Edson Roberto Rosa	13º Salário	2.288,34
Elaine Cristina Manarin	13º Salário	8.354,33
Fadiga e Mardula Sociedade de Advogados	-	14.489,27
Fernando Henrique Manoel	13º Salário	2.612,73
Genilson Jesus Vieira	13º Salário	241,22
Genivaldo de Jesus Vieira	13º Salário	2.847,05
Getter Simões Ferreira	13º Salário	276,55
José Carlos São José	-	31.072,36
José Marcos Colinas	-	2.992,79
Juliana Aparecida de Souza Lima	13º Salário	2.088,11
Luiz Carlos Cardoso	13º Salário	3.876,94
Marcelo Esteves Miguel	13º Salário	2.404,49
Mauro Carlos Tabai	-	62.001,70
Oswaldo Dos Santos Barros	-	2.655,56
Paulo Felipe Machado	13º Salário	872,57
Pupin E Antunes Da Costa Sociedade De Advogados	-	847,18
Raimundo Avelino da Silva	13º Salário	1.415,33
Stephanie Augusto de Mori	13º Salário	208,67
Tania Regina Grando	-	3.052,73
Ulisses José da Silva	13º Salário	1.187,40
Wellington Eduardo da Silva	13º Salário	4.254,94
Total		**162.163,06**

Fonte: Informações Gerenciais das Recuperandas

Este documento é cópia do original, assinado digitalmente por ANA CRISTINA BAPTISTA CAMPI e Tribunal de Justica do Estado de Sao Paulo, protocolado em 25/06/2021 às 14:15 , sob o número WPAA21701991314 .
Para conferir o original, acesse o site https://esaj.tjsp.jus.br/pastadigital/pg/abrirConferenciaDocumento.do, informe o processo 1020150-34.2016.8.26.0451 e código A9ADEFA.

Acompanhamento do Cumprimento do Plano de Recuperação Judicial

Classe III (Quirografários) – atualização dos pagamentos referente a 4ª parcela efetuada no mês de maio de 2021.

- A classe III contempla 94 credores, considerando que ocorreram, 3 exclusões de crédito.
- O saldo do passivo do exterior corresponde aos valores de US$ 1,9MM e € 377 mil, em reais esses valores representam o total de R$ 12,3MM, atualizados e convertido pela Ptax de venda no dia 31/12/2020.
- De acordo com a análise realizada, até o mês de maio de 2021, as Recuperandas efetuaram pagamentos à 66 credores, sendo que 18 credores foram quitados.
- Ainda no mês de maio de 2021, foram efetuados pagamentos para 38 credores que totalizaram R$ 140.367,51 para a Classe III, sendo que, dentro desse valor foram pagos R$ 13.337,95 em favor da Bluequest Resources e R$ 950,55 para a C. Steinweg Handelsvem que tiveram o seu crédito original determinado em dólares, valores convertidos conforme a ptax de venda de 03/05/2021 representam US$ 2.446,02 e US$ 175,74 respectivamente.
- Sobre os credores que ainda não tiveram o pagamento realizado, **as Recuperandas informaram que não obtiveram as informações bancárias.**
- Cabe informar que para estes credores as Recuperandas reenviaram correspondências com o objetivo de obter as devidas informações bancárias.

Próximos pagamentos

- Homologado o aditivo aprovado em AGC, assim há uma nova carência de 30 dias para retomada do pagamento das parcelas do plano.

Novo plano homologado em 06/04/2021

4ª parcela	06/05/2021	6ª parcela	06/05/2022
		7ª parcela	06/11/2022
5ª parcela	06/11/2021	8ª parcela	06/05/2023

Quantidade de credores

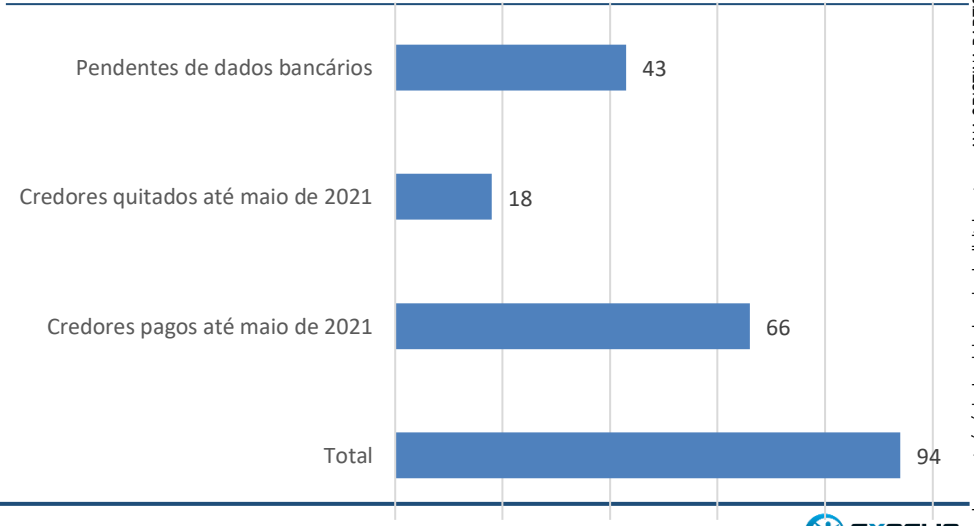

Este documento é cópia do original, assinado digitalmente por ANA CRISTINA BAPTISTA CAMPI e Tribunal de Justica do Estado de Sao Paulo, protocolado em 25/06/2021 às 14:15 , sob o número WPAA21701991314 .
Para conferir o original, acesse o site https://esaj.tjsp.jus.br/pastadigital/pg/abrirConferenciaDocumento.do, informe o processo 1020150-34.2016.8.26.0451 e código A9ADEFA.

Acompanhamento do Cumprimento do Plano de Recuperação Judicial

Classe III (Quirografários) – atualização dos pagamentos em Dólares referentes a 4ª parcela efetuada no mês maio de 2021.

Classe III – Dívida em Reais

Classe III – Dívida em Dólares

Classe III – Dívida em Euros

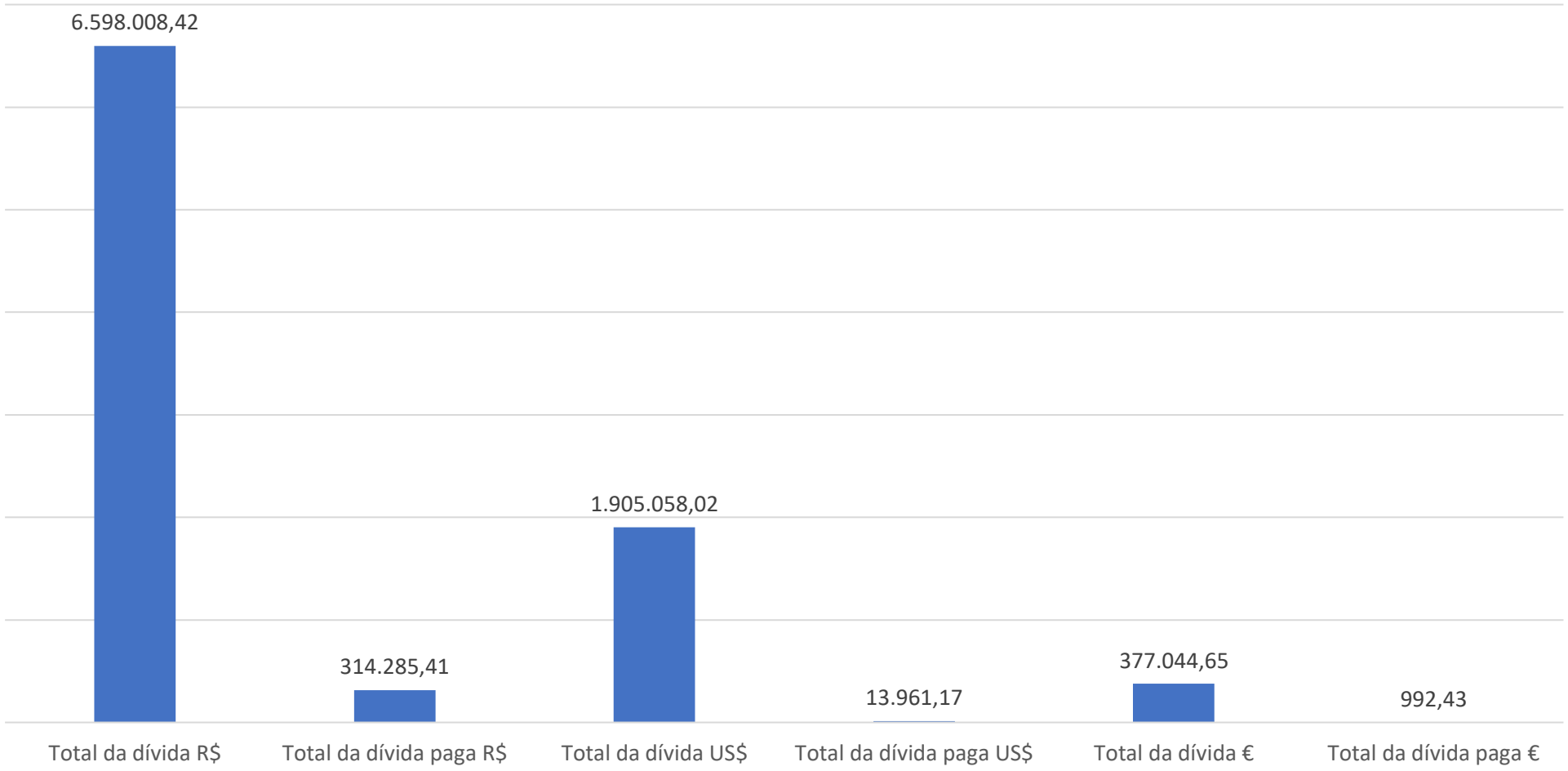

Este documento é cópia do original, assinado digitalmente por ANA CRISTINA BAPTISTA CAMPI e Tribunal de Justica do Estado de Sao Paulo, protocolado em 25/06/2021 às 14:15 , sob o número WPAA21701991314 .
Para conferir o original, acesse o site https://esaj.tjsp.jus.br/pastadigital/pg/abrirConferenciaDocumento.do, informe o processo 1020150-34.2016.8.26.0451 e código A9ADEFA.

Acompanhamento do Cumprimento do Plano de Recuperação Judicial

- Classe III (Quirografários) – atualização dos pagamentos em Dólares referentes a 4ª parcela efetuada no mês maio de 2021.

- A classe IV contempla 93 credores.

- De acordo com a análise realizada, até o mês de maio de 2021, as Recuperandas efetuaram pagamentos para 42 credores no valor total de R$ 120.083,84, sendo que 13 credores foram quitados.

- Observa-se que as Recuperandas quitaram em 06/11/2020 o total de créditos devidos para os credores: Ideal Serviços De Higienização Ltda – Epp, MP ENGENHARIA LTDA - ME e SAKAR COMERCIO DE ETIQUETAS E EMBALAGENS LTDA. – ME. Em maio de 2021 não houve a quitação do débito de nenhum credor por parte das Recuperandas.

- Sobre os credores que ainda não tiveram o pagamento realizado, **as Recuperandas informaram que não obtiveram as informações bancárias.**

- Cabe informar que para estes credores as Recuperandas reenviaram as correspondências com o objetivo de obter das devidas informações bancárias.

Fonte: Informações Gerenciais das Recuperandas

Este documento é cópia do original, assinado digitalmente por ANA CRISTINA BAPTISTA CAMPI e Tribunal de Justica do Estado de Sao Paulo, protocolado em 25/06/2021 às 14:15 , sob o número WPAA21701991314 .
Para conferir o original, acesse o site https://esaj.tjsp.jus.br/pastadigital/pg/abrirConferenciaDocumento.do, informe o processo 1020150-34.2016.8.26.0451 e código A9ADEFA.

Acompanhamento do Cumprimento do Plano de Recuperação Judicial

- Classe III (Quirografários) – atualização dos pagamentos em Dólares referentes a 4ª parcela efetuada no mês maio de 2021.

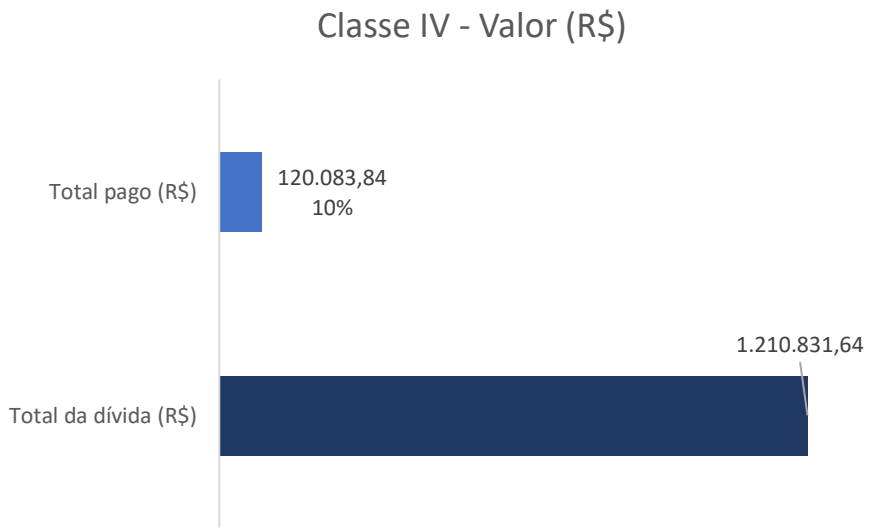

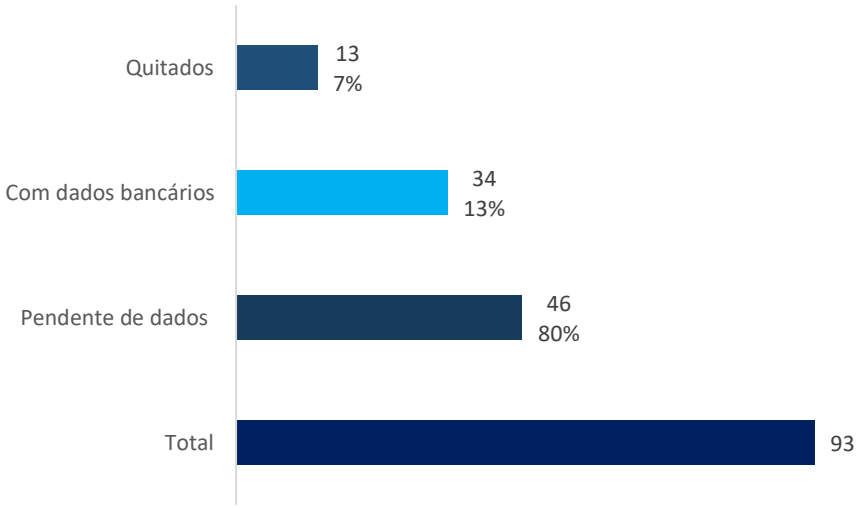

Previsão para os próximos pagamentos:

- Homologado o aditivo aprovado em AGC, assim há uma nova carência de 30 dias para retomada do pagamento das parcelas do plano.

Novo plano homologado em 06/04/2021

4ª parcela	06/05/2021	6ª parcela	06/05/2022
		7ª parcela	06/11/2022
5ª parcela	06/11/2021	8ª parcela	06/05/2023

Este documento é cópia do original, assinado digitalmente por ANA CRISTINA BAPTISTA CAMPI e Tribunal de Justica do Estado de Sao Paulo, protocolado em 25/06/2021 às 14:15 , sob o número WPAA21701991314 .
Para conferir o original, acesse o site https://esaj.tjsp.jus.br/pastadigital/pg/abrirConferenciaDocumento.do, informe o processo 1020150-34.2016.8.26.0451 e código A9ADEFA.

Informações Jurídicas

a. Cronograma processual

Este documento é cópia do original, assinado digitalmente por ANA CRISTINA BAPTISTA CAMPI e Tribunal de Justica do Estado de Sao Paulo, protocolado em 25/06/2021 às 14:15 , sob o número WPAA21701991314 .
Para conferir o original, acesse o site https://esaj.tjsp.jus.br/pastadigital/pg/abrirConferenciaDocumento.do, informe o processo 1020150-34.2016.8.26.0451 e código A9ADEFA.

Informações Jurídicas: Cronograma Processual

Datas dos principais eventos da Recuperação Judicial Catálise/Eurometals

Distribuição da inicial das Recuperandas

- Distribuição da inicial: **ocorrida em 26/10/2016**

Processamento do Pedido de Recuperação

- Deferimento: **23/11/2016**
- Publicação D.J.E.: 25/11/2016

Assinatura do termo de compromisso

- Termo de Compromisso: **assinado em 24/11/2016**

Edital art. 52, Parágrafo único

- **Publicação D.J.E.: 16/01/2017**

Fase Administrativa

- Prazo para apresentação de Habilitações e divergências : **10/02/2017**
- Apresentação do Edital art. 7º § 2º.: **19/04/2017**
- Publicação do Edital art. 7º § 2º.: **04/07/2017**

Plano de Recuperação Judicial

- **Apresentação do PRJ: 24/03/2017**
- Publ. Aviso de Recebimento do PRJ: **04/07/2017**
- Fim do prazo p/ objeções ao PRJ: **15/08/2017**
- Aprovação do PRJ em AGC: **18/10/2017**
- Homologação do PRJ: **06/11/2017**
- Homologação aditivo: **30/03/2021**

Fase Judicial

- Prazo para apresentação das impugnações:**18/07/2017**
- Apresentação do QGC: **28/04/2020**

Assembleia Geral de Credores

- **Estimativa p/ AGC (150 dias): 09/08/2017**
- Publicação do Edital de Convocação dos Credores: **18/09/17**
- 1ª Convocação (AGC): **18/10/2017**
- 2ª Convocação (AGC): **01/11/2017**

Suspensão do curso da prescrição de ações e execuções contra o devedor

- **Prazo suspenso até 18/10/2017**

Encerramento do Processo

- 2 anos da homologação: **10/11/2019**
- Encerramento (sentença): n/c
- Relatório Final: n/c
- Prestação de Contas: n/c

Legenda: N/C: data condicionada a outros eventos

Este documento é cópia do original, assinado digitalmente por ANA CRISTINA BAPTISTA CAMPI e Tribunal de Justica do Estado de Sao Paulo, protocolado em 25/06/2021 às 14:15 , sob o número WPAA21701991314 .
Para conferir o original, acesse o site https://esaj.tjsp.jus.br/pstcdigital/pg/abrirConferenciaDocumento.do, informe o processo 1020150-34.2016.8.26.0451 e código A9ADEFA.

EXCELIA
gestão e negócios

www.excelia.com.br

Praça Gen. Gentil Falcão, 108 – 5º Andar
04571-150 Brooklin Novo – São Paulo - SP
11 2063-5065

Este documento é cópia do original, assinado digitalmente por ANA CRISTINA BAPTISTA CAMPI e Tribunal de Justica do Estado de Sao Paulo, protocolado em 25/06/2021 às 14:15 , sob o número WPAA21701991314 .
Para conferir o original, acesse o site https://esaj.tjsp.jus.br/pastadigital/pg/abrirConferenciaDocumento.do, informe o processo 1020150-34.2016.8.26.0451 e código A9ADEFA.