



EXCELENTÍSSIMO SENHOR DOUTOR JUIZ DE DIREITO DA 6ª VARA  
CÍVEL DA COMARCA DE PIRACICABA.

PROC. Nº 1020150-34.2016.8.26.0451

EXCELIA GESTÃO E NEGÓCIOS LTDA., por sua advogada infra-assinada, nos autos da RECUPERAÇÃO JUDICIAL de CATÁLISE INDÚSTRIA E COMÉRCIO DE METAIS LTDA. e EUROMETALS DO BRASIL IMPORTAÇÃO E EXPORTAÇÃO LTDA., vem, respeitosamente, à presença de V. Exa., na qualidade de auxiliar deste E. Juízo, apresentar Relatório Mensal de Atividades – RMA, competência do mês de abril/2023.

Termos em que,

p. deferimento.

Piracicaba, 14 de julho de 2023.

EXCELIA GESTÃO E NEGÓCIOS LTDA

- Administradora Judicial -

Ana Cristina Baptista Campi - OAB/SP 111.667



**Relatório Mensal de Atividades  
Catálise Ind. Com. de Metais Ltda.  
Eurometals do Brasil Imp. e Exp. Ltda.  
Competência: Abril de 2023**

São Paulo, 30 de junho de 2023.

fls. 9889



São Paulo, 30 de junho de 2023.

Ilmo. Sr. Dr. Juiz de Direito da 6ª Vara Cível da Comarca de Piracicaba/SP

**Processo nº 1020150-34.2016.8.26.0451**

Na qualidade de Administradora Judicial, nomeada nos autos da Recuperação Judicial das empresas Catálise Indústria e Comércio de Metais Ltda. e Eurometals do Brasil Importação e Exportação Ltda., apresentamos informações sintetizadas coletadas pela Excelia Gestão e Negócios Ltda., extraídas dos autos e/ou extra autos, através de *calls e visitas de constatações de atividades* realizados entre as equipes das Recuperandas e da Administradora.

Ademais, esta Administradora Judicial informa que realiza visitas periódicas para fiscalização na sede das Recuperandas, sendo assim, no mês de maio de 2023 a Administradora Judicial constatou presencialmente as operações nas sedes das Recuperandas no dia 12/06/2023.

O presente Relatório tece uma análise dos indicadores operacionais e das demonstrações financeiras das empresas devedoras, **competência do mês de abril de 2023**. Apresenta, também, um resumo processual da Recuperação Judicial (RJ), ressaltando os principais eventos ocorridos até o momento, nos termos do disposto no artigo 22, inciso II, alínea “c” da Lei nº 11.101/2005.

A infra-assinada, observa que a empresa JRios Assessoria Contábil e Tributária Ltda., na pessoa do Sr. José Valdir Vechini (CRC1SP 14159108) é a empresa responsável pela contabilidade das empresas, que não são auditadas. O Relatório (RMA), reflete uma análise técnica contábil limitada pelas informações disponibilizadas, não exaustivas sobre a situação das empresas.

**Excelia Gestão e Negócios Ltda.**

CNPJ nº 05.946.871/0001-16

# Índice

---

1. Resumo financeiro e operacional
2. Resumo processual
3. Informações operacionais
4. Informações financeiras
5. Relação de credores
6. Plano de recuperação judicial
7. Informações jurídicas

## Principais eventos do relatório mensal de atividade (RMA) referente a abril de 2023:

- ❑ Ambas Recuperandas apresentaram faturamentos superiores, em comparação com o encerramento de março/23. A Catálise obteve um faturamento bruto de R\$ 6,85 Milhões, que (após descontados os impostos incidentes sobre as vendas) resultou em uma receita líquida de R\$ 5,39 Milhões, R\$ 138,6 mil a mais do que em março/23. Durante o mesmo período, a Eurometals faturou um montante bruto de R\$ 7,6 Milhões, que (após descontados os impostos incidentes sobre as vendas) resultou em uma receita líquida de R\$ 5,98 Milhões, R\$ 800 mil a mais do que verificou-se ao final da competência anterior.
- ❑ Os ativos da Catálise apresentaram incremento de 0,2%, equivalente a R\$ 196 mil, com destaque para o aumento no ativo imobilizado, que verificou incrementos devidos a gastos com manutenção de equipamentos. Os passivos também apresentaram elevações (aumento de 0,2%, equivalente a R\$ 196 mil), sendo que as principais contas majoradas foram as obrigações tributárias e fornecedores.
- ❑ Os ativos da Eurometals apresentaram aumentos de 0,9% (+R\$ 230 mil), com destaque para o saldo antes exposto em adiantamentos diversos, que foram retornados para as disponibilidades da Recuperanda. Os passivos observaram incremento de 0,9% (+R\$ 230 mil), com a conta de fornecedores como alicerce para esse aumento.
- ❑ O total devido como “empréstimos e financiamentos” pelas Recuperandas apresentou, em abril/23, uma retração de 0,3%, com saldo final de R\$ 14,04 milhões. Com o montante de pouco mais de R\$ 6,18 milhões sendo devido pela Eurometals para a Catálise.
- ❑ Todos os salários estão sendo pagos em dia e a empresa está em situação regular perante as esferas governamentais.
- ❑ O resultado contábil consolidado das Recuperandas expôs um lucro líquido de pouco mais de R\$ 29 mil.

## Principais eventos do relatório mensal de atividade (RMA) referente a abril de 2023:

Acerca das margens das Recuperandas:

### ☐ Catálise:

- ☐ **Margem Bruta** = (Faturamento Bruto – Deduções e Custos dos produtos vendidos) / Receita Líquida ; Expôs **14,16%**, que quando comparado com os 22,8% da competência anterior, evidenciou que os custos dos produtos e as deduções cresceram em maior patamar que o incremento verificado no faturamento.
- ☐ **Margem Líquida** = Lucro Líquido / Receita Líquida; 0,55%, que comparado a margem de 1,7% de março/23, indica decréscimo de R\$ 59 mil no lucro líquido. Com o encerramento do primeiro quadrimestre do ano de 2023, a Catálise evidenciou lucro líquido contábil em todos os meses, de janeiro até abril, totalizando um lucro líquido acumulado de R\$ 776 mil.

### ☐ Eurometals:

- ☐ **Margem Bruta** = (Faturamento Bruto – Deduções e custos dos produtos vendido) / Receita Líquida; Expôs **5,6%**, que quando comparado com os 8,8% da competência anterior, evidenciou piora na operação principal da Recuperanda, com Receitas majoradas em menor nível do que os custos relacionados.
- ☐ **Margem Líquida** = Lucro Líquido / Receita Líquida; **-0,01%**, que comparado com os 2,8% de março/23, evidencia a piora do resultado da Recuperanda entre os meses, enfatizando o fato de que a receita cresceu R\$ 912 mil, enquanto os custos cresceram e quase R\$ 1 milhão. Com o encerramento do primeiro quadrimestre de 2023, a Eurometals expôs lucro líquido contábil nos primeiros meses, de janeiro até março, mas um prejuízo em abril/23, totalizando um lucro líquido acumulado de R\$ 239 mil.

## Biênio recuperacional ocorrido em 10/11/2019

- Homologação do 1º Plano em 06/11/2017.
- A análise dos pagamentos efetuados consta às fls. 26/35 deste relatório (Classe I e 1ª a 3ª parcela da Classe III e IV).
- Homologação do aditivo ao Plano em 30/03/2021, retomando o pagamento da 4ª parcela da Classe III e IV em 30 dias.
- Retomada dos pagamento dos credores da Classe III e IV em 06/05/2021 (4ª parcela).

- O 1º Plano de Recuperação Judicial foi homologado em 06/11/2017, tendo sido publicada a decisão no DJE em 09/11/2017. Cumprimento do Plano:
  - **Classe I:** finalizado o prazo em 09/11/2018, resta a comprovação do pagamento do credor Valmir, pois não enviou os dados bancários às Recuperandas.
  - **Classe III e IV:** início dos pagamentos em 09/05/2019, pagamentos anuais.
    - Efetuado o pagamento da 1ª, 2ª, 3ª, 4ª, 5ª, 6ª e 7ª parcela aos credores que informaram os dados bancários.
      - Aqueles credores que não enviaram os dados bancários, as Recuperandas enviaram cartas solicitando que o credor envie os dados para recebimento do crédito.
- O aditivo apresentado nos autos previa a alteração das cláusulas 4.3, 4.4.2 e 4.4.3 do plano original, que consistia na concessão de 365 dias de carência para retomada dos pagamentos aos credores da Classe III e IV.
- Na AGC de 17/03 as Recuperandas apresentaram modificativo ao Aditivo, propondo a retomada da 4ª parcela do plano em 30 dias após a homologação do modificativo e as demais seguindo a mesma periodicidade do Plano vigente (semestralmente). O que foi aceito pelos credores.
- O aditivo ao Plano foi homologado em 30/03/2021 e publicado no DJE em 05/04/2021. Desta forma, os pagamentos foram retomados em 06/05/2021.

## Informações operacionais

---

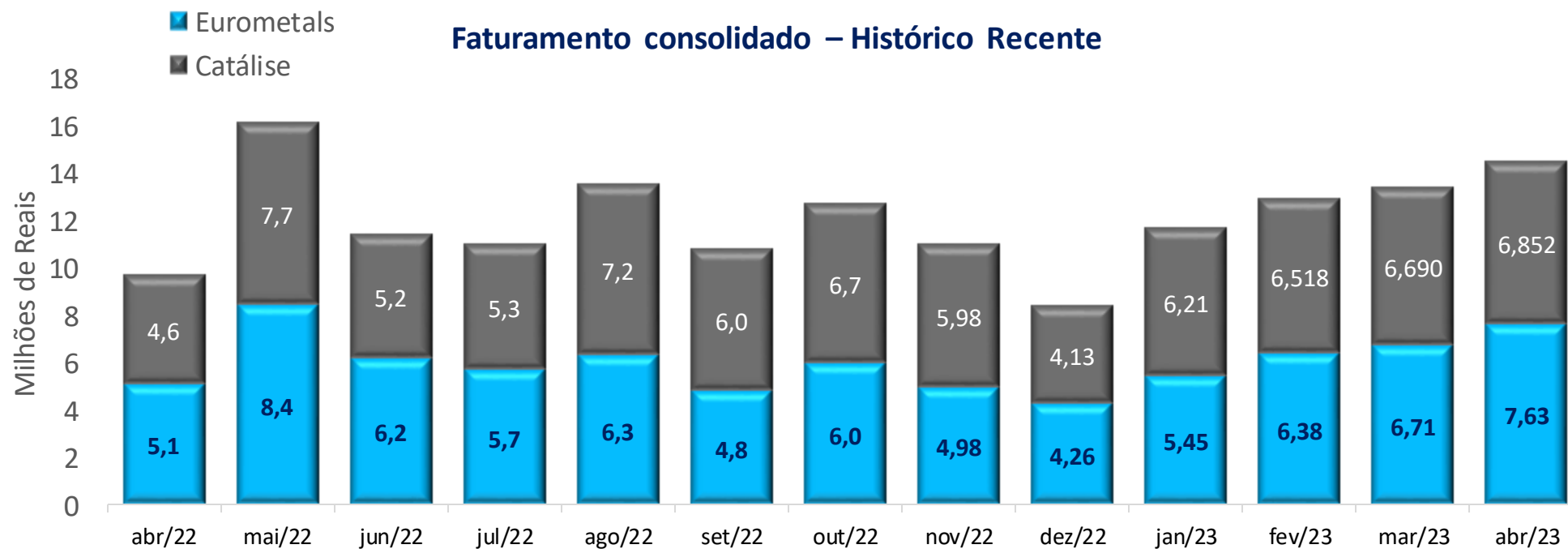
- a. Faturamento
- b. Funcionários
- c. Fotos da operação



# Informações operacionais – Faturamento consolidado

fls. 9896

- O faturamento consolidado do mês de abril/23 foi de R\$ 14,5 milhões, expondo uma alta de 8%, com relação a março/23, quando as Recuperandas faturaram R\$ 13,4 milhões.
- O faturamento total do primeiro quadrimestre de 2023 foi de pouco menos de R\$ 52,5 milhões, com média de R\$ 13,1 milhões por mês. Em comparação com o mesmo trimestre de 2022, o faturamento expôs aumento de 4,9%.
- Em valores, o faturamento acumulado do quadrimestre evidenciou R\$ 2,4 milhões a mais do que no encerramento de abril/22, com aumentos de R\$ 6,5 milhões entre as deduções e os custos dos produtos e mercadorias vendidas.
- As receitas líquidas, ou seja, o faturamento descontado das deduções (e.g. ICMS, PIS) apresentaram um incremento de R\$ 900 mil, ao passo que os custos dos produtos e mercadorias vendidas apresentaram aumento de R\$ 1,5 milhões.
- O lucro bruto das Recuperandas apresentou redução de 33,8% entre março/23 e abril/23. Com o lucro líquido consolidado na competência anterior sendo R\$ 210 mil superiores aos R\$ 29 mil auferidos em abril/23.
- A Eurometals faturou R\$ 7,6 Milhões e a Catálise faturou R\$ 6,8 milhões em receitas brutas, conforme segue:

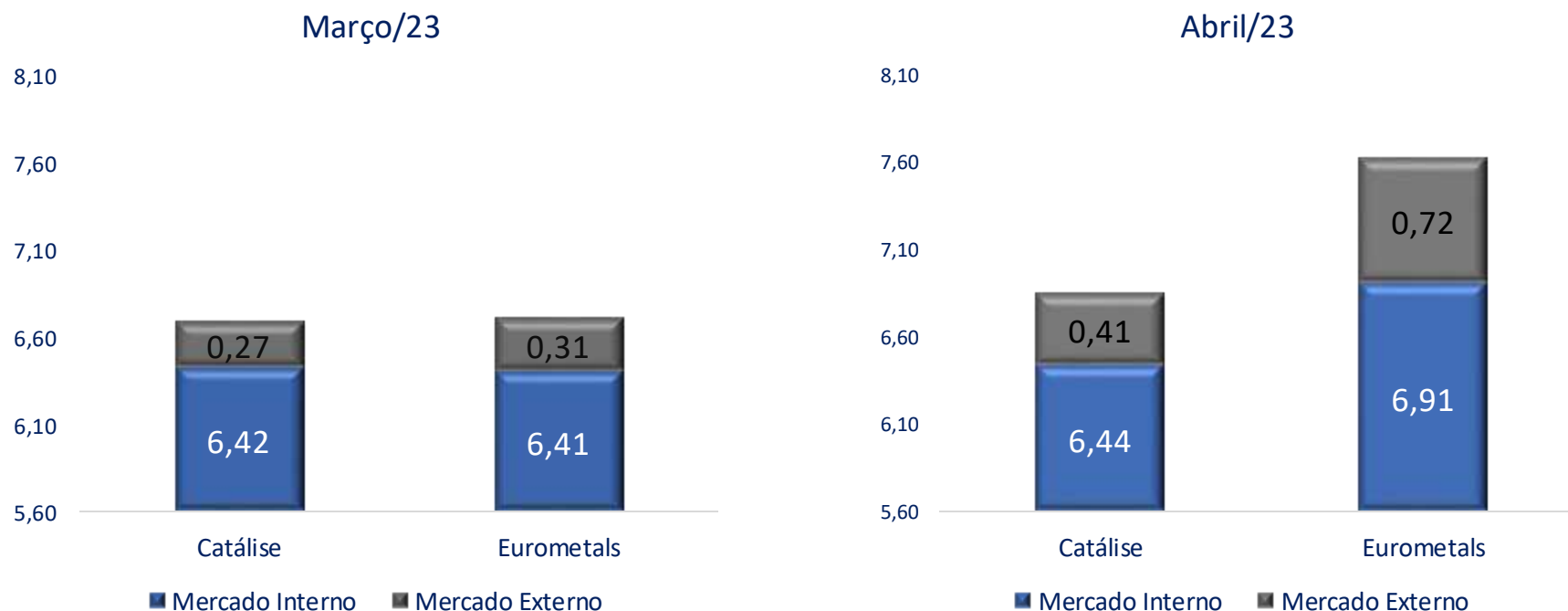


# Informações operacionais – Faturamento consolidado

fls. 9897

- Em abril de 2023, o faturamento do mercado interno para as Recuperandas demonstrou saldo conjunto de R\$ 13,3 milhões, dos quais R\$ 6,4 milhões referem-se à Catálise e R\$ 6,9 milhões foram advindos da Eurometals.
- Analisando os faturamentos expostos para o mercado Externo para a mesma competência, obtém-se um montante total de R\$ 1,1 milhões. Quando comparado com o mês anterior, as vendas para fora do país operaram em alta de R\$ 560 mil, expondo aumento de 97% entre os meses.

Valores em milhões de reais

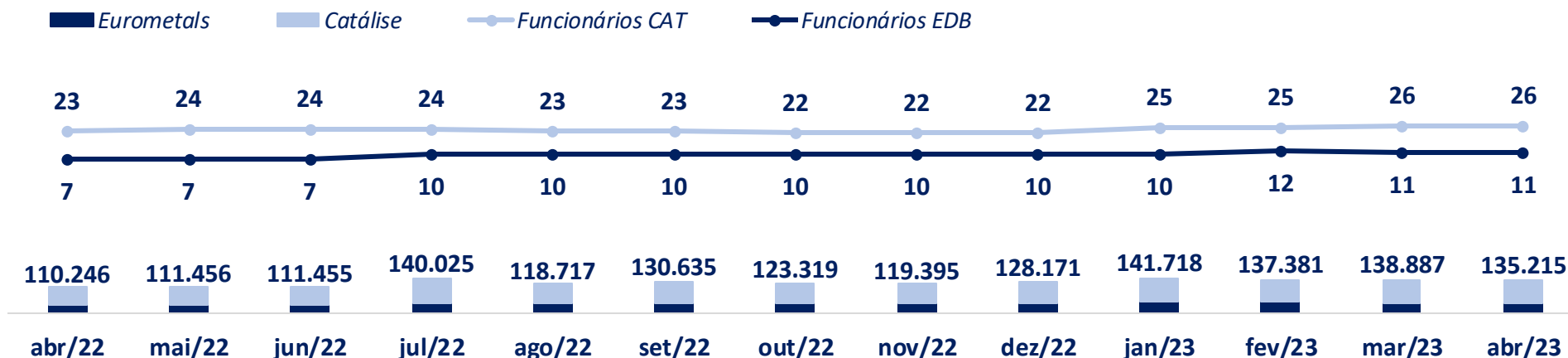


# Informações operacionais – Funcionários Recuperandas

fls. 9898

Acerca de abril de 2023, foi possível observar que as Recuperandas não apresentaram alterações em seu quadro de colaboradores, mantendo os 37 colaboradores que trabalhavam para as Recuperandas na competência anterior. Conforme informado pela administração das Recuperandas, todos os pagamentos salariais estão em dia.

## Proventos totais e movimentação de funcionários, consolidadas das Recuperandas, últimos 13 meses:



### Comentários:

- As Recuperandas continuam utilizando mão de obra terceirizada de cooperativa.
- Restou claro, através da análise da folha salarial, que 6 colaboradores da Eurometals estavam sob regime de auxílio doença, afastados de suas funções.
- A Catálise apresentou um numerário total de 26 colaboradores, enquanto a Eurometals demonstrou 11 colaboradores na sua folha de pagamento, sendo essa última a que expôs os funcionários afastados.
- No comparativo com o **mesmo período do ano anterior**, observa-se que as Recuperandas apresentaram 7 colaboradores a mais do que havia um ano atrás. Com o total de proventos em R\$ 135,2 mil, que resulta em um saldo líquido das folhas de R\$ 64,4 mil. O saldo devido em pró-labore em abril/23 foi de R\$ 11,4 mil, com ambas Recuperandas mantendo os mesmos valores desde janeiro/23.

# Informações operacionais – Fotos da operação

fls. 9899

A fim de cumprir com seu dever de fiscalização das atividades, a Administradora Judicial constatou presencialmente as operações no estabelecimento das Recuperandas em 12/06/2023, onde foi possível observar o desenvolvimento pleno de atividades no ambiente das empresas.



# Informações operacionais – Fotos da operação

fls. 9900

A fim de cumprir com seu dever de fiscalização das atividades, a Administradora Judicial constatou presencialmente as operações no estabelecimento das Recuperandas em 12/06/2023, onde foi possível observar o desenvolvimento pleno de atividades no ambiente das empresas.



## Informações financeiras

---

- a. Demonstrações contábeis/financeiras Catálise
- b. Demonstrações contábeis/financeiras Eurometals
- c. Demonstrações contábeis/financeiras Polisinter

# Informações financeiras<sup>(1)</sup> – Catálise: Balanço Patrimonial (Ativo)

fls. 9902

(R\$ milhares)	mar/23	abr/23	Varição
<b>Ativo</b>	<b>78.795</b>	<b>78.992</b>	<b>0,2%</b>
<b>Ativo circulante</b>	<b>64.572</b>	<b>64.686</b>	<b>0,2%</b>
Disponível	507	454	-10,4%
Realizável de curto prazo	50.556	50.723	0,3%
Imóveis Destinados a Venda	13.509	13.509	0,0%
<b>Ativo não circulante</b>	<b>10.176</b>	<b>10.187</b>	<b>0,1%</b>
Realizável de longo prazo	10.176	10.187	0,1%
<b>Imobilizados</b>	<b>4.048</b>	<b>4.119</b>	<b>1,8%</b>

- No período analisado, restou evidenciada uma elevação de **0,25%** no **Ativo circulante**, apresentando manutenção dos saldos entre os meses.
- O **disponível** apresentou retração de 10,4% (-R\$ 52,5 mil) entre o início e o final de abril/23, após um aumento que dobrou a conta entre fevereiro e março em mais de **100%** entre o início e o final de março/23, com saldo final de **R\$ 454 mil** em abril/23. O principal Banco utilizado é o Grafeno, que apresentou saídas de R\$ 4,82 milhões e entradas de R\$ 4,77 milhões, movimentações operacionais, sendo que o saldo apresenta recebimentos da Eurometals nos dias em que a Catálise incorre em gastos operacionais. Destaca-se que no penúltimo dia do mês, a Recuperanda verificou 72 saídas, destinadas para cumprimentos de tributos e despesas operacionais, inclusas transações para a Eurometals, sendo que essas saídas acumularam pouco mais de meio milhão de reais.
- Os **estoques** da Catálise (conta componente do realizável de curto prazo) evidenciaram uma queda de **1,4% (equivalente a R\$ 400 mil)**. Nota-se que quase todas as subcontas apresentaram baixas, ou ao menos estabilidade; “matérias-primas” foi a única subconta que apresentou aumento, sendo este de 3,8% (+ R\$ 803 mil), encerrando o período em R\$ 21,8 milhões (81% dos estoques e **33,7% do ativo circulante**); os materiais para consumo na produção apresentaram retração de 11,2% (- R\$ 37,7 mil) e encerraram em R\$ 298 mil (1,1% dos estoques); Os produtos em elaboração apresentaram retração de 28,3% (- R\$ 931 mil) e encerraram em R\$ 2,35 milhões (8,7% dos estoques); Os produtos acabados apresentaram redução de 9,7% (- R\$ 211 mil) e encerraram em R\$ 1,95 milhões (7,2% dos estoques); Os materiais de embalagem apresentaram redução de 4,8% (- R\$ 23,3 mil) e encerraram em R\$ 458 mil (1,7% dos estoques); Por último, os “sub produtos” apresentaram estabilidade, mantendo o saldo de R\$ 34,7 mil (virtualmente 0% do estoque) após aumentos e reduções em mesmo montante.
- A conta de **Adiantamentos** (conta componente do realizável de curto prazo) apresentou o montante de **R\$ 57 mil, 6,2%** a mais do que obtinha ao final de março/23. O principal incremento ocorreu na rubrica de adiantamentos para fornecedores, que expôs 19,4% de aumento líquido (equivalente a R\$ 89,8 mil), ao passo que a retração de 12,2% (ou R\$ 32,8 mil) nos montantes de adiantamentos de alugueis foi responsável por diminuir o incremento da competência.

# Informações financeiras<sup>(1)</sup> – Catálise: Balanço Patrimonial (Ativo)

fls. 9903

(R\$ milhares)	mar/23	abr/23	Varição
<b>Ativo</b>	<b>78.795</b>	<b>78.992</b>	<b>0,2%</b>
<b>Ativo circulante</b>	<b>64.572</b>	<b>64.686</b>	<b>0,2%</b>
Disponível	507	454	-10,4%
Realizável de curto prazo	50.556	50.723	0,3%
Imóveis Destinados a Venda	13.509	13.509	0,0%
<b>Ativo não circulante</b>	<b>10.176</b>	<b>10.187</b>	<b>0,1%</b>
Realizável de longo prazo	10.176	10.187	0,1%
<b>Imobilizados</b>	<b>4.048</b>	<b>4.119</b>	<b>1,8%</b>

- Com relação aos **tributos e contribuições sociais a compensar**, a Catálise expos um montante total de **R\$ 1,33 milhões (2% do ativo circulante)** ao final de abril/23, expondo uma alta de 4,8%. Foram verificados lançamentos que acresceram e retraíram o saldo, indicando que ocorreram movimentações de compensação de tributos, bem como incrementos a compensar futuramente. O saldo em contribuição social a compensar aumentou 34,7% (+ R\$ 30,2 mil) e encerrou em R\$ 117 mil; Imposto de renda da pessoa jurídica apresentou incrementos de 32,5% (+ R\$ 82 mil) e encerrou com total de R\$ 334 mil; IPI foi uma das contas que apresentou compensação, sendo essa de R\$ 34,2 mil, resultando em um remanescente de R\$ 6 mil a compensar, ao final de abril/23; ICMS a compensar apresentou compensação integral do saldo de R\$ 11,6 mil engendrado na competência passada, deixando a conta com saldo zerado ao final de abril/23; ICMS a Recuperar CIAP apresentou compensação de R\$ 4,2 mil, 35% do que detinha ao final de março/23, encerrando abril/23 com remanescentes R\$ 7,6 mil a compensar; Demais tributos não apresentaram alteração, expondo os seguintes saldos: REFIS/PAES A RECUPERAR – R\$ 8,8 mil; Impostos e Contribuições a compensar (REINTEGRA) – R\$ 204 mil; Crédito Acumulado de ICMS – R\$ 656 mil (1% do ativo circulante).
- O saldo de **Imóveis destinados a vendas** apresentou estabilidade, terminando o período em **R\$ 13,5 Milhões**, nota-se que não ocorreu depreciação do saldo.
- O **Ativo não circulante** apresentou aumento de **R\$ 11,2 mil**, devido ao aumento de 9,9% em ICMS a recuperar CIAP (Controle de Crédito de ICMS do Ativo Permanente) e no aumento de 0,005% do saldo de créditos diversos de longo prazo, que encerrou o período em R\$ 9,7 milhões.
- O **Imobilizado** apresentou aumento de **1,7%**, ou **R\$ 71,5 mil**, resultados de manutenções e consertos realizados no maquinário existente e de aumentos nos imobilizados em andamento. O montante lançado como depreciação de ditos imóveis, em abril/23, foi de R\$ 27,6 mil.



# Informações financeiras – Catálise: Balanço Patrimonial (Passivo)

fls. 9904

(R\$ milhares)	mar/23	abr/23	Variação
<b>Passivo</b>	<b>78.795</b>	<b>78.992</b>	<b>0,2%</b>
<b>Passivo circulante</b>	<b>56.254</b>	<b>56.291</b>	<b>0,1%</b>
Fornecedores	43.699	43.736	0,1%
Empréstimos e financiamentos CP	7.410	7.375	-0,5%
Obrigações Sociais	708	725	2,4%
Obrigações Tributárias	2.795	2.869	2,6%
Outras contas a pagar	1.642	1.587	-3,4%
<b>Passivo não circulante</b>	<b>55.701</b>	<b>55.831</b>	<b>0,2%</b>
Empréstimos e financiamentos	463	463	0,0%
Obrigações Tributárias	37.842	38.119	0,7%
Fornecedores - Recup Judicial	17.395	17.249	-0,8%
<b>Patrimônio líquido</b>	<b>(33.159)</b>	<b>(33.130)</b>	<b>-0,1%</b>
Capital social	3.300	3.300	0,0%
Reservas	769	769	0,0%
Lucros (prejuízos) acumulados	(37.228)	(37.198)	-0,1%

- O **Passivo Circulante** expôs uma alta de apenas **0,1% (+R\$ 36,8 mil)**. O aumento é evidenciado, principalmente, pelo incremento de **0,084%** (equivalente a **R\$ 36,6 mil**) em saldos **devidos aos fornecedores**.
- Destaca-se que os 10 maiores fornecedores da Catálise representam 98,9% dos saldos em aberto com fornecedores. Dentre os saldos em aberto, os 3 maiores montantes são devidos para Inove Metais (R\$12,16 milhões, **27,8% do total de fornecedores**), Pirametais Comércio de Sucatas e Metais (R\$15,2 milhões, **34,8%** do total de fornecedores) e Recyclam Comércio e Engenharia (R\$11,3 Milhões, **26%** do total devido; acerca desse fornecedor, informa-se que há outro saldo devido para “Recyclam Comércio de Engenharia LTDA”, no montante de R\$ 3,7 Milhões, caso fossem saldos agregados, a “**Recyclam**” se tornaria o segundo maior fornecedor, com saldo a receber da Catálise, no montante de **R\$15,08 Milhões** e representatividade de **34,5%** do total devido).
- Os **Empréstimos e Financiamentos de curto prazo** da Recuperanda evidenciaram um saldo total de R\$ 7,37 milhões, 0,5% a menos do que ao final de março/23. O saldo corresponde integralmente aos valores devidos ao Banco Bradesco em contratos atrelados à moeda estrangeira e estão sujeitas às inerentes variações cambiais, fato que resultou em uma redução de R\$ 35,4 mil no saldo devido ao final de abril/23, decorrência da apreciação cambial do Real em comparação ao Dólar Americano e ao Euro. Durante reunião com a Recuperanda, foi exposto que o saldo em questão é antigo e está em negociação com o Banco, não foram notificados avanços dessa negociação até junho/23.
- As **obrigações Sociais** apresentaram aumento líquido de **R\$ 17 mil** em abril/23, como principal causa dessa variação, está o saldo de Provisões, que apresentou aumentos em todas as suas subcontas: Provisões engendradas por Férias aumentaram 5,6% no consolidado (assumindo montante de R\$ 143 mil ao final do mês), enquanto as provisões engendradas por 13° Salário aumentaram 32,7% no consolidado (montante de R\$ 41,5 mil ao final do mês). Ao final da competência o saldo total de obrigações sociais era de R\$ 724 mil. Por mais que as obrigações tenham majoradas, os saldos devidos de FGTS e INSS incorreram em brandas reduções de R\$ 5,2 mil, no agregado.

Fonte: Demonstrações contábeis/financeiras das Recuperandas

- As **Obrigações tributárias** apresentaram aumento de **2,6%**, em comparação com o mês anterior, o que representa uma elevação líquida de **R\$ 73,8 mil**. Durante abril/23, o saldo de COFINS a recolher apresentou aumento de 12,7%, equivalente a **R\$ 11,8 mil**, que, adjunto do incremento de **R\$ 2,5 mil** em PIS a recolher no curto prazo, consolidaram o aumento nas contribuições sociais, consolidadas em **R\$ 126,8 mil (4,4%** das obrigações tributárias). Em se tratando dos impostos, o mais impactante efeito advém do ICMS a recolher, saldo anteriormente zerado e que encerrou abril/23 em **R\$ 29 mil**. Os saldos provisionados para o pagamento de imposto de renda e de contribuição social foram reduzidos em R\$ 74,7 mil (devido ao pagamento dos tributos referentes aos meses anteriores) e acrescidos de R\$ 224 mil (devido aos recursos a serem pagos referentes ao mês de abril/23. Sobre os parcelamentos detidos, apenas o parcelamento de ICMS verificou alteração em seu saldo (R\$ 1,7 milhões ao final de abril/23), apresentando redução de R\$ 45 mil, correspondente aos pagamentos feitos em 28/04/23. Os parcelamentos de REFIS Municipal, da Receita Federal e da Procuradoria da Fazenda Nacional não apresentaram alterações, permanecendo com os saldos de R\$ 4,2 mil, R\$ 92,8 mil e R\$ 337 mil, respectivamente.
- As **Contas a pagar diversas** apresentaram redução de **3% em fevereiro/23**, equivalente a **R\$ 55 mil**. O fato gerador foi a contabilização de redução no saldo devido em parcelamento de contas de água com o SEMAE, em **R\$ 52 mil**. Em reunião com a Recuperanda, foi informado que esse saldo decorre da perda de uma disputa judicial na qual era pleiteado o não pagamento de montantes equiparáveis em consumo de água e esgoto, alegando que seu consumo de água não era sequer próximo ao que retornava para o sistema de esgoto, por conta da utilização do recurso ser para resfriar maquinário, o que resulta na evaporação da água. Em **abril/23** foram realizados pagamentos, em 7 transações que agregaram o saldo de R\$ 52,8 mil, resultando no saldo final devido ao SEMAE de R\$ 1,1 milhões. O total das **contas a pagar diversas** ao final de abril/23 foi de R\$ 1,58 milhões, após redução líquida de R\$ 55,3 mil.
- O saldo de **obrigações tributárias de Longo Prazo** encerraram o mês de abril/23 em R\$ 38,1 milhões, após aumento de 0,7% com relação ao mês de março/23. O aumento foi em decorrência de encargos financeiros sobre os tributos em atraso, que somaram R\$ 277,3 mil, com destaque para o saldo de INSS em atraso, que apresentou, individualmente, R\$ 135 mil em encargos. A título de comparação, os encargos financeiros sobre tributos em atraso representaram 4% das receitas operacionais do mesmo período.
- A Catálise encerrou abril/23 com saldo de **Patrimônio Líquido** negativo em **R\$ 33,9 milhões**, gerando o chamado “Passivo a Descoberto”, quando o total de ativos não é suficiente para quitar o total de passivos.

# Informações financeiras – Catálise: Demonstração do Resultado do Exercício

fls. 9906

DRE (R\$ milhares)	mar/23	abr/23	Varição
Receita bruta	6.690	6.852	2,4%
Deduções	(1.433)	(1.456)	1,6%
<b>Receita Líquida</b>	<b>5.257</b>	<b>5.395</b>	<b>2,6%</b>
Custos	(4.059)	(4.631)	14,1%
<b>Lucro / Prejuízo Bruto</b>	<b>1.198</b>	<b>764</b>	<b>-36,2%</b>
<b>Margem bruta (%)</b>	<b>22,78%</b>	<b>14,16%</b>	<b>-37,8%</b>
<b>Despesas gerais e administrativas</b>	<b>(263)</b>	<b>(642)</b>	143,7%
Despesas administrativas	(74)	(68)	-7,8%
Despesas com vendas	(65)	(65)	0,9%
Despesas gerais	(44)	(43)	-4,1%
Despesas tributárias	(80)	(466)	478,9%
Outras Receitas Operacionais	0	0	253,8%
<b>Lucro / Prejuízo Operacional</b>	<b>934</b>	<b>123</b>	<b>-86,9%</b>
Resultado não operacional			0,0%
Resultado financeiro	(845)	(93)	-89,0%
<b>Lucro antes dos impostos</b>	<b>170</b>	<b>496</b>	<b>191,6%</b>
IR e CSLL			0,0%
<b>Lucro Líquido</b>	<b>90</b>	<b>30</b>	<b>-66,7%</b>

A terminologia “contábil”, utilizada ao descrever o lucro, se faz necessária para distinguir o fato de que o resultado observado não necessariamente se traduz em montante equivalente de ganho concretizado. Uma vez que os ganhos financeiros da Recuperanda advêm de reduções que ocorrem em seus passivos cujo saldo devido está denominado em moeda estrangeira, havendo a necessidade de se acompanhar o total devido em moeda nacional. Entretanto, para a competência de abril/23, a operação foi a maior responsável pelo resultado, com o desempenho financeiro consumindo boa parte do lucro operacional.

- Em abril/23, a Catálise obteve um faturamento bruto de pouco mais do que **R\$ 6,85 Milhões**.
- As deduções da receita bruta correspondem aos impostos coletados sobre o faturamento. Foram abatidos valores correspondentes a ICMS sobre vendas, PIS sobre vendas, COFINS sobre vendas e IPI sobre vendas, com montante agregado (líquido dos efeitos de devoluções) de pouco mais do que **R\$ 1,4 Milhões**.
- Com isso, a **Receita líquida** observou aumento de **2,6%**, com relação ao mês anterior, com montante líquido faturado de **R\$ 5,4 Milhões**.
- Os **Custos dos produtos vendidos** foram de **R\$ 4,63 Milhões**. Quando comparados com o mês anterior, os custos dos produtos apresentaram aumento, algo intuitivo dado o maior faturamento, portanto cabe a inferência de que a Recuperanda realizou a comercialização de produtos com uma pior margem bruta em abril/23, sendo essa de **14,16%**.
- As **despesas gerais e administrativas** tiveram um aumento de mais de **100%**, com relação ao mês de março/23. O total devido foi de **R\$ 642 mil**. O principal fator para o aumento foi o agregado devido em tributos, que saiu de um patamar de R\$ 6 mil em fevereiro/23 para um patamar de R\$ 80 mil em março/23 e para R\$ 466 mil em abril/23; o saldo de abril decorreu de dívida referente a um saldo de FGTS de 2017, em R\$ 440 mil.
- Após contabilizadas as despesas da operação, obtém-se o **lucro operacional** da Catálise, de **R\$ 123 mil**.
- O **resultado financeiro** foi negativo em **R\$ 93 mil**, resultado de perda financeira de R\$ 277 mil, que foram atribuídas aos **encargos financeiros sobre tributos atrasados, tais como INSS, ICMS e COFINS. Para Abril/23, o ganho financeiro advém de ganhos com variação cambial, que teve efeito positivo de R\$ 185 mil.**
- Por mais que tenham sido incorridos maiores gastos administrativos, a Operação Principal da Catálise foi capaz de arcar com todas as despesas da competência de abril/23, inclusive gerando um **Lucro Líquido Contábil de R\$ 30 mil**.

Fonte: Demonstrações contábeis/financeiros das Recuperandas

# Informações financeiras – Eurometals: Balanço Patrimonial (Ativo)

fls. 9907

(R\$ milhares)	mar/23	abr/23	Variação
<b>Ativo</b>	<b>26.374</b>	<b>26.604</b>	<b>0,9%</b>
<b>Ativo circulante</b>	<b>23.318</b>	<b>23.562</b>	<b>1,0%</b>
Disponível	439	2.424	452,0%
Realizável de curto prazo	22.878	21.138	-7,6%
<b>Ativo não circulante</b>	<b>1.439</b>	<b>1.439</b>	<b>0,0%</b>
Realizável de longo prazo	1.439	1.439	0,0%
<b>Imobilizado</b>	<b>1.618</b>	<b>1.603</b>	<b>-0,9%</b>
<b>Contas de Compensação</b>	<b>1.029</b>	<b>89</b>	<b>-91,3%</b>

- Observando os ativos do balanço patrimonial da Eurometals de abril/23, percebe-se que houve um aumento de **0,9% (+R\$ 229 mil)** no **Ativo**, concomitantemente a um aumento de **1% (+R\$ 244 mil)** no **Ativo circulante**, **estabilidade no realizável a longo prazo**, redução de 0,9% (-R\$ 15 mil) no imobilizado e retração de **91,3% (-R\$ 939 mil) nas contas de compensação** (mercadoria consignada, a interpretação é de que a Recuperanda deteve menos mercadorias de terceiros, o que implica em menos ativos e passivos simultaneamente).
- O saldo de **disponibilidades** expôs forte aumento de **452% (+R\$ 1,98 milhões)**, saindo de um total de **R\$ 439 mil** ao final de março/23 e encerrando abril/23 em **R\$ 2,4 milhões**. Destaca-se que 98,5% das disponibilidades estão na forma de depósitos em contas bancárias, sendo que a conta que observou maior fluxo de entradas e saídas foi do Banco Grafeno, cujo saldo ao final do mês era de **R\$ 2,38 milhões, aumento correlato com a conta de adiantamentos diversos**.
- O saldo de **realizáveis de curto prazo** é composto por 8 sub contas. No agregado, a Eurometals celebrou o mês com queda de **7,6% (-R\$ 1,74 milhões)** nessa conta sintética, terminando abril/23 com saldo de **R\$ 21,1 milhões**.
- A primeira sub conta é a de **duplicatas a receber**, que sofreu um aumento de **12,3%**, equivalente a um incremento de **R\$ 1,3 milhões** entre março/23 e abril/23. O saldo agregado das Duplicatas foi de **R\$ 11,94 milhões** a serem recebidos em até um ano. Discriminando os saldos a receber, nota-se que o maior devedor é a ESAB S/A Indústria e Comércio, que possuía saldo em aberto de **R\$ 6,38 milhões (53,4% do total)**, com o segundo maior devedor sendo a Vallourec Soluções Tubulares do Brasil, com saldo em aberto de **R\$ 1,77 milhões (14,8% do total)**. Dos 31 clientes que apresentam saldo positivo em duplicatas a receber, os 10 maiores representam **94,4%** do total.
- A segunda sub conta é a de saldos a receber de **clientes do mercado externo**, que apresentaram alta de **24% (+R\$ 470 mil)** entre março/23 e abril/23, encerrando o período com saldo agregado de **R\$ 2,43 milhões** a receber de 7 clientes estrangeiros. O maior saldo é devido pela empresa BM Bomaq Pharmatechnik GMBH (empresa Alemã), que ao final de abril/23 devia pouco menos de **R\$ 1,3 milhões** para a Eurometals. Em reunião com a Recuperanda, ficou claro que essa empresa comercializa, na Europa, os produtos adquiridos da Catálise.
- A terceira sub conta compositora dos realizáveis de curto prazo foi escriturada como **“contas a receber diversas”**, que apresentou estabilidade entre os meses e expôs um saldo de **R\$20 mil**.
- A quarta conta diz respeito aos **adiantamentos** feitos, conta que indica o direito de recebimento que a Eurometals detém com seus parceiros. O agregado desses adiantamentos apresentou incremento de **4,6% (+R\$ 107 mil)** entre os meses em questão, culminando em um total de **R\$ 2,42 milhões** em adiantamentos ao final de abril/23. A maior quantia dada em adiantamentos foi destinada para importações, através de adiantamentos de cotações.

(R\$ milhares)	mar/23	abr/23	Variação
<b>Ativo</b>	<b>26.374</b>	<b>26.604</b>	<b>0,9%</b>
<b>Ativo circulante</b>	<b>23.318</b>	<b>23.562</b>	<b>1,0%</b>
Disponível	439	2.424	452,0%
Realizável de curto prazo	22.878	21.138	-7,6%
<b>Ativo não circulante</b>	<b>1.439</b>	<b>1.439</b>	<b>0,0%</b>
Realizável de longo prazo	1.439	1.439	0,0%
<b>Imobilizado</b>	<b>1.618</b>	<b>1.603</b>	<b>-0,9%</b>
<b>Contas de Compensação</b>	<b>1.029</b>	<b>89</b>	<b>-91,3%</b>

- A quinta conta diz respeito aos **tributos a compensar**, que apresentaram saldo final de **R\$ 3,97 milhões** ao final de abril/23 e evidenciaram aumento de **2,5% (+R\$ 99 mil)** entre os meses, com a conta de ICMS a compensar evidenciando aumento de R\$ 103 mil, ou seja, sendo o principal componente que engendrou o aumento da conta agregada. Destaca-se que os tributos a serem compensados são considerados pela Gestão da Recuperanda, dado que são relacionados com a operação.
- A sexta conta diz respeito a adiantamentos feitos para “Maria Helena Forti”, que surgiu em janeiro/23 no montante total de R\$ 3.950.000,00. A Recuperanda informou que se trata de um saldo que foi transferido para evitar bloqueios com as suas contas bancárias e que detém controle sobre o saldo. Em fevereiro/23, a Eurometals se apropriou de R\$950 mil, em março/23 se apropriou de R\$ 350 mil e, em abril/23, o saldo remanescente de R\$ 2,65 milhões foi devolvido para a conta bancária da Eurometals, detida no Banco Grafeno, a Administração Judicial recepcionou o extrato bancário que corrobora os fatos descritos em Abril/23. Tal fato foi objeto de reunião realizada junto da Recuperanda e seus representantes. Diante disso, a AJ solicitou documentos que comprovassem a transação, bem como o contrato que comprovasse a natureza da transferência, de forma a acompanhar os rendimentos e custos diretos que essas operações engendraram, o que não foi enviado até o momento. A Recuperanda foi advertida de que a transação não pode ser realizada sem previa autorização judicial. Com acesso aos demonstrativos de abril/23, foi possível verificar a devolução do valor, fato que engendrou o aumento na conta de disponibilidades. As devoluções finais ocorreram em 8 transações, corroboradas com o extrato bancário da conta do Banco Grafeno.
- A sétima conta apresenta os **estoques** da Eurometals. Ao final de abril/23, a Recuperanda expôs um saldo total de **R\$ 316 mil**. As composições da conta agregada são as matérias-primas, mercadoria para revenda, material de embalagem e estoques em poder de terceiros. A variação negativa de **75%** do total entre os meses evidencia redução de estoques em poder de terceiros, que retraiu **91,7%**, terminando a competência em **R\$ 54 mil**, que acrescido aos saldos de R\$ 694 em material de embalagem e os R\$ 261 mil em matéria-prima, corresponde ao total dos estoques.
- A oitava e última conta que compõe os realizáveis de curto prazo é a de **Impostos a Recuperar**, que apresentou queda de **83% (-R\$ 122 mil)** e terminou a competência em **R\$ 24 mil**. Os impostos que compõe a conta são saldos de ICMS – Crédito sobre Consignado e IPI – Crédito sobre consignado, ambos apresentaram reduções no período.
- Analizando então o **Ativo não circulante**, nota-se que os períodos apresentaram os mesmos saldos, em montante total de **R\$ 1,4 milhões**. O **Imobilizado** apresentou apenas uma redução de 0,93% entre as competências, resultado da depreciação mensal incorrida pelo maquinário da Recuperanda e de aumentos em equipamentos de informática. O saldo final de abril/23 foi de **R\$ 1,6 milhões**. Ao final da listagem de Ativos da Eurometals, está posta uma conta de compensação, que expõe valores referentes a remessas de mercadorias em consignação. Essa conta apresentou o montante de **R\$ 89 mil**.

# Informações financeiras – Eurometals: Balanço Patrimonial (Passivo)

fls. 9909

(R\$ milhares)	mar/23	abr/23	Varição
<b>Passivo</b>	<b>26.374</b>	<b>26.604</b>	<b>0,9%</b>
<b>Passivo circulante</b>	<b>20.044</b>	<b>20.280</b>	<b>1,2%</b>
Fornecedores	19.607	19.849	1,2%
Empréstimos e financiamentos	26	26	0,0%
Obrigações Sociais	156	160	2,7%
Obrigações Tributárias	240	244	1,7%
Outras contas a pagar	15	0	-97,2%
<b>Passivo não circulante</b>	<b>7.048</b>	<b>7.043</b>	<b>-0,1%</b>
Empréstimos e financiamentos	6.181	6.181	0,0%
Obrigações Tributárias	-	-	0,0%
Fornecedores sujeitos a RJ	867	861	-0,7%
<b>Patrimônio líquido</b>	<b>(718)</b>	<b>(718)</b>	<b>0,0%</b>
Capital social	310	310	0,0%
Lucros (prejuízos) acumulados	(1.028)	(1.028)	0,0%
<b>Contas de Compensação</b>	<b>1.029</b>	<b>89</b>	<b>-91,3%</b>

- Assim como o Ativo, o **Passivo** da Eurometals apresentou um aumento de **0,9% (+R\$ 230 mil)**, encerrando abril/23 com um montante de **R\$ 26,6 milhões**.
- Observa-se que o **Passivo Circulante**, que são as obrigações e deveres que a Recuperanda têm que honrar em um período de até um ano, apresentou um aumento de **1,2% (+R\$ 235 mil)**.
- A primeira conta que compõe o saldo do passivo circulante da Recuperanda é a conta de **Fornecedores**, que apresentou um aumento de **1,23%** entre março/23 e abril/23, encerrando a competência em **R\$ 19,85 milhões**. Destaca-se que **R\$ 19,5 Milhões (98,4% do total)** são obrigações em favor da Catálise, algo que a gestão da Recuperanda foi questionada em reunião com a Administração Judicial, resultando o entendimento de que é algo natural dada a forma como as empresas operam, com a Catálise sendo a responsável pela produção e a Eurometals como a comercializadora dos produtos, ou seja, naturalmente a Catálise é o principal fornecedor da Eurometals e os saldos devidos são controlados pela gestão das Recuperandas, havendo previsão de regularização dos montantes conforme a operação decorre.
- Outro passivo circulante é o referido **“empréstimos e financiamentos” de curto prazo**, cujo saldo expôs **R\$ 26 mil**, saldo idêntico aos auferidos no mês anterior.
- As **Obrigações Sociais** apresentaram um incremento de **2,7% (+R\$ 4,2 mil)** em seus montantes agregados, encerrando abril/23 com **R\$ 160 mil**. Das subcontas, nota-se que as obrigações com pessoal caíram R\$ 4,9 mil e os Encargos Sociais diminuíram em R\$ 1,2 mil e as provisões trabalhistas apresentaram aumento de R\$ 10,3 mil.

Fonte: Demonstrações contábeis/financeiros das Recuperandas

# Informações financeiras – Eurometals: Balanço Patrimonial (Passivo)

fls. 9910

(R\$ milhares)	mar/23	abr/23	Variação
<b>Passivo</b>	<b>26.374</b>	<b>26.604</b>	<b>0,9%</b>
<b>Passivo circulante</b>	<b>20.044</b>	<b>20.280</b>	<b>1,2%</b>
Fornecedores	19.607	19.849	1,2%
Empréstimos e financiamentos	26	26	0,0%
Obrigações Sociais	156	160	2,7%
Obrigações Tributárias	240	244	1,7%
Outras contas a pagar	15	0	-97,2%
<b>Passivo não circulante</b>	<b>7.048</b>	<b>7.043</b>	<b>-0,1%</b>
Empréstimos e financiamentos	6.181	6.181	0,0%
Obrigações Tributárias	-	-	0,0%
Fornecedores sujeitos a RJ	867	861	-0,7%
<b>Patrimônio líquido</b>	<b>(718)</b>	<b>(718)</b>	<b>0,0%</b>
Capital social	310	310	0,0%
Lucros (prejuízos) acumulados	(1.028)	(1.028)	0,0%
<b>Contas de Compensação</b>	<b>1.029</b>	<b>89</b>	<b>-91,3%</b>

- O aumento de **1,7% (+R\$ 4 mil)** verificado nas **Obrigações tributárias** decorreu, majoritariamente, do aumento líquido de R\$ 37 mil em COFINS a recolher e do aumento líquido de R\$ 8 mil em PIS a recolher, ambos decorrentes da operação da Recuperanda.
- As **“outras contas a pagar”** obtiveram o montante agregado de **R\$ 408 reais**, 97% a menos do que a conta apresentou no mês anterior, decorrência da redução de 99% do saldo devido por adiantamento de clientes.
- Seguindo para os **Passivos não circulantes**, que são as obrigações que a Eurometals têm a pagar, que possuem vencimento em períodos superiores a um ano, assumiram um saldo agregado de **R\$ 7 Milhões** em abril/23, com uma queda de **0,1% (-R\$ 5,9 mil)**, em comparação com março/23.
- Observa-se que, do saldo total dos não circulantes, o montante devido por **empréstimos** corresponde a **87,7%** do total, montante que apresentou estabilidade entre os meses e correspondem a valores devidos para a Catálise (“Empréstimos de Empresa Ligada”).
- O remanescente do **passivo não circulante** está na forma de obrigações de pagamentos para fornecedores de longo prazo, que estão incluídos no corrente processo de Recuperação Judicial. O saldo da conta, ao final de abril/23, foi de **R\$ 861 mil**, com a única diminuição verificada tendo ocorrido na conta da Catálise, em decorrência de ganho com variação cambial.
- O **Patrimônio Líquido** expôs saldo estável entre os períodos, permanecendo no patamar de pouco mais de R\$ 1 milhão negativos, ou seja, prejuízos acumulados para além do capital social.
- Assim como nos Ativos, os Passivos da Eurometals também apresentam uma **conta de “compensação”**, com saldo de **R\$ 89 mil** ao final de abril/23, valores relacionados a mercadorias em consignação. Nota-se que as mercadorias em consignação adquirem natureza tanto de ativo quanto de passivo, cabendo a exposição feita pela Recuperanda.

# Informações financeiras – Eurometals: Demonstração do Resultado do Exercício

fls. 9911

(R\$ milhares)	mar/23	abr/23	Variação
<b>Receita bruta</b>	<b>6.715</b>	<b>7.627</b>	<b>13,6%</b>
(-) Deduções	(1.532)	(1.645)	-7,4%
<b>Receita Líquida</b>	<b>5.183</b>	<b>5.982</b>	<b>15,4%</b>
Custo do produto vendido	(4.722)	(5.649)	-19,6%
<b>Lucro Bruto</b>	<b>460</b>	<b>333</b>	<b>-27,7%</b>
<b>Margem bruta (%)</b>	<b>8,88%</b>	<b>5,56%</b>	<b>-37,4%</b>
<b>Despesas gerais e administrativas</b>	<b>(287)</b>	<b>(286)</b>	0,3%
Despesas Administrativas	(63)	(50)	20,6%
Despesas Operacionais Comerciais	(163)	(178)	-9,2%
Despesas Gerais	(60)	(58)	4,1%
Despesas Tributárias	(0)	-	100,0%
Outras receitas operacionais	11		-100,0%
<b>Lucro Operacional</b>	<b>185</b>	<b>47</b>	<b>-74,7%</b>
Resultado não operacional			0,0%
Resultado financeiro	(35)	(47)	-34,0%
<b>Lucro antes dos impostos</b>	<b>150</b>	<b>(0,3)</b>	<b>-99,8%</b>
IR e CSLL			0,0%
<b>Lucro / Prejuízo Líquido</b>	<b>149</b>	<b>(0,3)</b>	<b>-99,8%</b>

- Analisando a DRE da Eurometals para a competência de abril/23, fica claro que a Recuperanda obteve um aumento de **13,6% (+R\$ 912 mil)** em seu **faturamento bruto**, tendo faturado o total bruto de **R\$ 7,67 milhões**.
- A linha seguinte indica os custos das **deduções** que ocorrem sobre o que a Recuperanda fatura. As deduções corresponderam aos custos de ICMS sobre vendas, PIS sobre vendas, COFINS sobre vendas e IPI sobre vendas. O saldo agregado de devoluções e impostos foi de **R\$ 1,64 milhões**, nota-se que a Recuperanda conseguiu aumentar seu faturamento em maior patamar do que suas deduções diretas.
- Com isso, a **receita líquida** de abril/23 foi de **R\$ 5,98 milhões**, valor 15,4% **(+R\$ 799 mil)** maior do que o obtido em março/23.
- Em sequência, são expostos os custos dos produtos vendidos, que assumiram saldo de **R\$ 5,65 Milhões**. Com isso, o Lucro bruto, que indica o quanto a Recuperanda obteve de excesso após considerar os gastos da operação principal, apresentou **R\$ 333 mil (27,7% a menos do que na competência anterior)**.
- As **despesas gerais e administrativas** apresentaram dispêndios totais de **R\$ 286 mil**. As despesas mais impactantes foram as operacionais comerciais (R\$ 178 mil), ou seja, despesas que possuem relação com a venda (e.g. gastos com frete, comissões, etc.). Com relação ao mês anterior, observa-se que houve uma elevação de 9,2% nesses gastos comerciais, o que explica que a relação entre o faturamento e o custo não é monotônica, ou seja, há oportunidade para que maiores faturamentos engendrem melhores resultados.
- Após observar um faturamento maior do que todos os custos e despesas incorridos, a Eurometals obteve um **lucro operacional** de **R\$ 47 mil**. Saldo que foi quase capaz de cobrir o resultado financeiro negativo de R\$ 47 mil (causado por variações cambiais, descontos concedidos, juros e multas).
- Ao final da DRE de abril/23, verificou-se que a Recuperanda gerou um **Prejuízo líquido contábil de R\$ 346 mil**, encerrando o primeiro quadrimestre de 2023 apresentando lucro líquido acumulado de **R\$ 239 mil**.



(R\$ milhares)	abr/23	(R\$ milhares)	abr/23
<b>Ativo</b>	<b>894</b>	<b>Passivo</b>	<b>894</b>
<b>Ativo circulante</b>	<b>101</b>	<b>Passivo circulante</b>	<b>463</b>
Disponível	2	Fornecedores	19
Relizável de curto prazo	98	Obrigações trabalhistas	25
		Obrigações tributárias	30
		Outras contas a pagar	389
<b>Ativo não circulante</b>	<b>610</b>	<b>Passivo não circulante</b>	<b>26.002</b>
Realizável de longo prazo	610	Empréstimos e financiamentos LP	1.213
<b>Imobilizado</b>	<b>183</b>	Obrigações tributárias LP	24.790
		<b>Patrimônio líquido</b>	<b>(25.572)</b>
		Capital social	240
		Reservas	2.654
		Lucros / Prejuízos acumulados	<b>(28.467)</b>

- A empresa Polisinter pertence ao grupo econômico, porém não faz parte da Recuperação Judicial. Essa sociedade é mais antiga e é a única que possui licença para a compra de “carepa” (insumo produtivo), repassados para as Recuperandas e também loca seus equipamentos ao grupo.

(R\$ milhares)	abr/23
Receita bruta	69
(-) Deduções	(12)
<b>Receita Líquida</b>	<b>57</b>
Custo do produto vendido	(27)
<b>Lucro Bruto</b>	<b>30</b>
<b>Margem bruta (%)</b>	<b>53%</b>
<b>Despesas gerais e administrativas</b>	<b>(24)</b>
Despesas com vendas	
Despesas administrativas	(10)
Despesas gerais	(1)
Despesas tributárias	(14)
Outras receitas operacionais	-
<b>Lucro Operacional</b>	<b>6</b>
Resultado não operacional	
Resultado financeiro	(32)
<b>Lucro / Prejuízo antes dos impostos</b>	<b>26</b>
IR e CSLL	
<b>Lucro / Prejuízo Líquido</b>	<b>26</b>

- Observando a demonstração de resultados da empresa, conclui-se que a operação, em abril/23, gerou um prejuízo líquido de R\$ 26 mil, com um faturamento bruto de R\$ 69 mil.

O Endividamento fiscal das Recuperandas, para o período analisado, somou o montante aproximado de **R\$ 41,7 Milhões** de forma consolidada, conforme os passivos apontados em suas demonstrações contábeis.

## Endividamento fiscal – Contábil- Catalise

## Endividamento fiscal – Contábil - Eurometals

Tipo de tributo (em milhares R\$)	mar/23	abr/23
Obrigações Tributárias de Curto Prazo	3.229.899	3.298.510
Obrigações Tributárias de Longo Prazo	37.842.170	38.119.475
<b>Total Endividamento</b>	<b>41.072.069</b>	<b>41.417.985</b>

Tipo de tributo (em milhares R\$)	mar/23	abr/23
Obrigações Tributárias de Curto Prazo	266.993	269.828
Obrigações Tributárias de Longo Prazo	0	0
<b>Total Endividamento</b>	<b>266.993</b>	<b>269.828</b>

### Em abril/23:

A Catálise, apesar de apresentar aumento de 6,3% em seu endividamento fiscal de curto prazo, verificou reduções em seu parcelamento de ICMS e em saldos devidos de INSS. O principal responsável pelo aumento foi o provisionamento de recursos para pagamento de imposto de renda e contribuições sociais. A Eurometals reduziu brandamente as dívidas de encargos sociais de curto prazo, entretanto expôs aumento na dívida tributária de curto prazo devido ao reconhecimento de PIS e COFINS a recolher, foram verificadas reduções nos saldos de parcelamentos.

## • Dívida Tributária de Curto Prazo

Mês	mar/23	abr/23
<b>Dívida Tributária</b>		
INSS Empresa a Recolher	179.279	177.800
FGTS a recolher	161.538	161.222
INSS de terceiros a recolher	31.871	28.460
INSS - Despachantes	62.113	62.113
<b>Encargos Sociais</b>	<b>434.801</b>	<b>429.596</b>
Pis a recolher	20.067	22.624
cofins a recolher	92.426	104.201
icms a recolher	0	29.769
ipi a recolher	263.330	263.330
irrf a recolher	6.651	6.528
pis/cofins/csll retido fonte	6.138	6.074
iss retido na fonte	1.779	1.338
irrf sobre folha	5.509	5.963
<b>Dívida Tributária de Curto Prazo</b>	<b>395.901</b>	<b>439.827</b>
Refis Municipal	4.202	4.202
Parcelamento Receita Federal	92.797	92.797
Parcelamento ICMS	1.813.810	1.768.692
Parcelamento procuradoria faz nacional	337.117	337.117
<b>Impostos e Tributos Parcelados - CP</b>	<b>2.247.927</b>	<b>2.202.809</b>
PROVISAO IMPOSTO DE RENDA	107.412	162.565
PROVISAO CONTRIBUICAO SOCIAL	43.859	63.714
<b>PROVISAO IMP.RENDA E CONTR.SOC</b>	<b>151.271</b>	<b>226.279</b>
<b>TOTAL DO ENDIVIDAMENTO FISCAL CP</b>	<b>3.229.899</b>	<b>3.298.510</b>

## • Dívida Tributária de Longo Prazo

Mês	mar/23	abr/23
ICMS	7.795.881	7.795.881
IPI	1.713.039	1.722.141
PIS	1.027.286	1.048.087
COFINS	5.640.064	5.739.282
IRPJ - IMP Renda PJ	381.683	383.108
Contribuição Social	93.307	93.685
INSS	16.696.249	16.831.139
FGTS Atrasados	99.762	99.762
Parcelamentos CETESB Interrompidos	2.148.459	2.148.459
IRRF - Imp. Renda PJ	333.413	335.627
Imposto de Importação	1.501.111	1.507.942
Retenções PIS/COFINS/CS/IR	41.563	41.891
Dívidas CLT	341.414	343.531
Dívida Estadual IPVA	28.939	28.939
<b>Dívida Tributária de Longo Prazo</b>	<b>37.842.170</b>	<b>38.119.475</b>

- Nota-se que o saldo aumentou 0,73%, em decorrência de encargos sobre os tributos atrasados.

- A **dívida tributária de curto prazo** apresentou aumento de **6,34%**, com reduções em parcelamentos e em tributos correntes, com aumentos decorrentes de recursos provisionados para cumprimento de IR e CSLL.
- Ao final de abril/23, a Catálise detinha **R\$ 226 mil** provisionados para pagamento de IR e CSLL, após realizar o pagamento desses tributos devidos sobre os primeiros três meses do ano.

## • Dívida Tributária de Curto Prazo

Mês	mar/23	abr/23
INSS Empresa a Recolher	18.555	17.545
FGTS a Recolher	8.284	8.045
<b>Encargos Sociais</b>	<b>26.839</b>	<b>25.590</b>
PIS a Recolher	10.987	19.141
COFINS Recolher	50.865	88.289
ICMS a Recolher	-	-
IPI a Recolher	8.245	10.968
IRRF a Recolher	794	794
PIS/COFINS/CSLL Retido Fonte	894	894
IRRF sobre Folha	2.752	2.883
<b>Dívida Tributária de Curto Prazo</b>	<b>74.536</b>	<b>122.969</b>
INSS - Parcelamento	86.094	75.722
Parcelamento Receita Federal	6.450	6.047
<b>Impostos e Tributos Parcelados - CP</b>	<b>92.544</b>	<b>81.769</b>
Provisão Imposto de Renda	51.137	26.979
Provisão Contribuição Social	21.937	12.521
<b>Impostos e Tributos Parcelados - CP</b>	<b>73.074</b>	<b>39.500</b>
<b>TOTAL DO ENDIVIDAMENTO FISCAL CP</b>	<b>266.993</b>	<b>269.828</b>

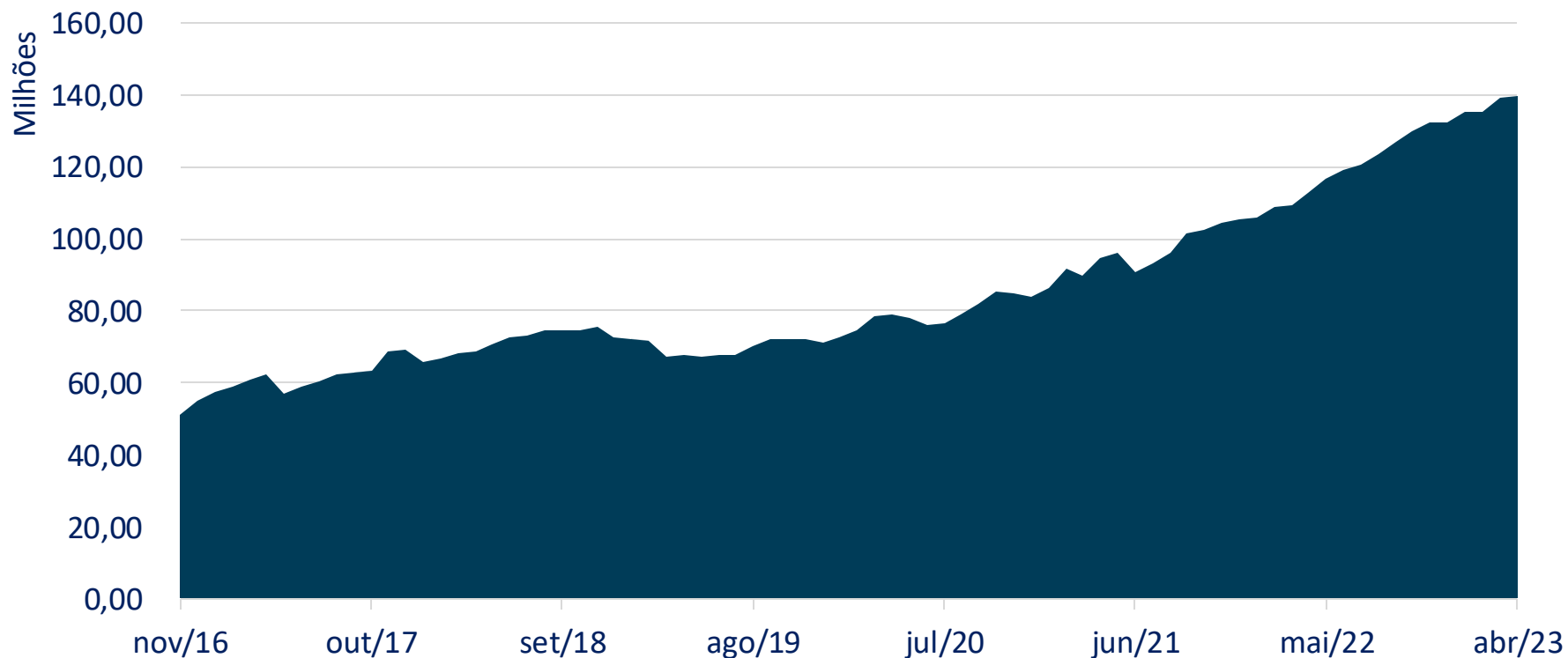
- Acerca da dívida tributária da Eurometals, pode-se notar que ocorreram aumentos, com relação ao período anterior, mencionados anteriormente nesse relatório e destacados ao lado.
- A Recuperanda evidenciou, em seus documentos contábeis, o pagamento de **R\$10,3 mil**, referente ao parcelamento de INSS.
- Ocorreu redução de R\$ 33,5 mil nos provisionamentos para imposto de renda e contribuição social, decorrência do pagamento de ditos tributos.

## Evolução dos Passivos Totais Consolidado (Passivo sem considerar o Patrimônio Líquido)

fls. 9917

Com o intuito de expor como que as obrigações das Recuperandas evoluíram desde que foi iniciado o processo de Recuperação Judicial. Os saldos expostos correspondem as somas dos passivos de curto e de longo prazo, desde novembro de 2016 (mês logo após o deferimento do processo) até a atual competência.

### Passivo Total Desconsiderando o Patrimônio Líquido



No primeiro período, em novembro de 2016, o valor do Passivo Total era de R\$ 51 Milhões. Ao final de abril/23, o valor estava em **R\$ 139,4 Milhões**. Durante o período, o Passivo aumentou em 2,72 vezes.

A dívida financeira total das Recuperandas apresentou, ao final de abril/23, o saldo de R\$ 14,04 Milhões. As obrigações com vencimento em até um ano representaram 52,6% do total.

## Endividamento financeiro – Contábil

Empréstimos e Financiamentos	jan/23	fev/23	mar/23	abr/23
Empréstimos e Financiamentos de Curto Prazo	7.468	7.487	7.436	7.401
Empréstimos e Financiamentos de Longo Prazo	6.609	6.609	6.644	6.644
<b>Total Endividamento</b>	<b>14.077</b>	<b>14.096</b>	<b>14.081</b>	<b>14.045</b>

Valores em milhares de Reais

## Notas

Catálise: Responsável por 55,8% do total do endividamento financeiro, divididos da seguinte forma:

- Curto prazo: R\$ 7,37 Milhões
- Longo prazo: R\$ 463 mil
- **Total: R\$ 7,8 Milhões**

Eurometals: responsável por 44,2% do total do endividamento financeiro, divididos da seguinte forma:

- Curto Prazo: R\$ 26 mil
- Longo Prazo: R\$ 6,18 Milhões (Devidos para a Catálise)
- **Total: R\$ 6,2 Milhões**

## Relação de credores

---

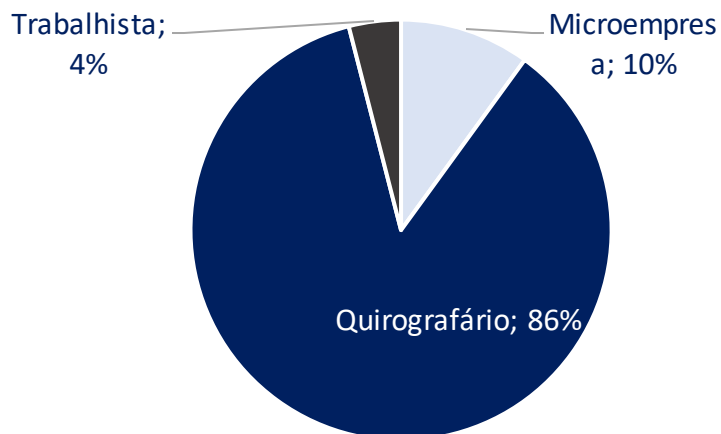
### a. Quadro geral de credores (QGC)



Principais credores das Recuperandas são Quirografários.

Natureza	Créditos em R\$		Créditos em US\$		Créditos em EUR		Crédito Total em R\$ <sup>(1)</sup>			
	# credores	R\$ mil	# credores	US\$ mil	# credores	EUR mil	# credores	% credores	R\$ mil	% R\$ mil
Trabalhista	56	687	-	-	-	-	56	23%	687	4%
Quirografário	87	6.598	6	1.905	3	377	96	39%	13.829	86%
Microempresa	93	1.615	-	-	-	-	93	38%	1.615	10%
<b>Total</b>	<b>236</b>	<b>8.900</b>	<b>6</b>	<b>1.905</b>	<b>3</b>	<b>377</b>	<b>245</b>	<b>100%</b>	<b>16.132</b>	<b>100%</b>

## Divisão dos credores



## Relação dos principais credores

Credor	Valor em R\$ <sup>(1)</sup>	% Classe
Catálise Eurometals	2.942	21,3%
Co International Trading GmbH	1.829	13,2%
Bluequest Resources Ag.	1.469	10,6%
Continentalbanco Securitizadora	704	5,1%
Cristina Helou	700	5,1%
Thomas Helou	700	5,1%

## Plano de Recuperação Judicial

---

- a. Proposta de pagamento
- b. Acompanhamento do cumprimento do plano de recuperação judicial (PRJ)

## Créditos sujeitos a RJ

### Classe I – Créditos Trabalhistas

- Créditos de **rescisões, ações judiciais e 13º salário** serão pagos em até 12 meses após a data da publicação da homologação do PRJ no DJE. **O prazo finalizou em 09/11/2018.**
- Crédito de **férias vencidas, de funcionários ativos**, serão pagos com a concessão de férias remuneradas em até 12 meses a data da publicação da homologação do PRJ no DJE. **O prazo finalizou em 09/11/2018.**
- **Atualização:** correção monetária pela TR e juros de 1% a.a. (calculados de forma composta), a partir da data da distribuição da Recuperação Judicial.

### Classe IV – Créditos ME/EPP

- Carência de 18 meses, **término em 09/05/2019.**
- Pagamento do crédito em 18 parcelas semestrais, sendo a primeira e a segunda no valor de R\$ 1 mil por credor, até o limite do seu respectivo crédito, e as demais 16 parcelas proporcional ao valor do saldo remanescente por credor, obedecendo o percentual de fluxo crescente de pagamento, de acordo com a tabela apresentada nas fls. 3069 (aditivo do PRJ).
- **Atualização:** correção monetária pela TR e juros de 1% a.a. (calculados de forma composta), a partir da data da distribuição da Recuperação Judicial.

### Classe III – Créditos Quirografários

- Carência de 18 meses, **término em 09/05/2019.**
- Pagamento em 38 parcelas semestrais, sendo a primeira e a segunda no valor de R\$ 2 mil por credor, limitado ao valor do crédito, e as demais 36 parcelas proporcional ao valor do saldo remanescente por credor, obedecendo o percentual de fluxo crescente de pagamento, de acordo com a tabela apresentada nas fls. 3068 (aditivo do PRJ).
- **Atualização:** correção monetária pela TR e juros de 1% a.a. (calculados de forma composta), a partir da data da distribuição da Recuperação Judicial.

### Aditivo homologado em 30/03/2021

- Apresentado aditivo às fls. 7223/7238, no qual propôs a continuidade dos pagamentos a partir do 366º dia, contado a partir da Data da Homologação do Segundo Aditivo ao PRJ. Alterando-se as cláusulas 4.3, 4.4.2 e 4.4.3 do plano original.
- O aditivo ao Plano foi homologado em 30/03/2021 e publicado no DJE em 05/04/2021.
- Desta forma, ficou aprovada nova carência aos credores das Classe III e IV, finalizando-se em 05/04/2022.

Até o momento, os Credores da Classe I – Trabalhista foram pagos parcialmente, pendente de pagamento apenas 1 credor. Prazo para pagamento vencido em 09/11/2018.

## 25 Credores quitados com pagamento a maior

- Alguns credores trabalhistas (relação abaixo) receberam valores diversos daqueles constantes da Relação de Credores, pois segundo as Recuperandas foram feitos acordos na Justiça do Trabalho, que apontaram valor diverso em favor dos mesmos.
- A infra-assinada analisou a documentação enviada pelas Recuperandas, que ratifica o valor a maior pago em favor de 25 (vinte e cinco) credores trabalhistas.
- A infra-assinada informa, que da Relação de Credores extraída dos autos, constam 54 (cinquenta) credores trabalhistas.

Credor	Tipo	QGC	Pagamento	Diferença
Altair F Pires Oliveira	Rescisão	3.678,99	7.177,54	(3.498,55)
Bruno Maia Souza	Rescisão	238,39	5.579,26	(5.340,87)
Cristiano J da Silva	Rescisão	5.404,86	6.637,62	(1.232,76)
Daiane Perez Erler	13º Salário	5.740,27	9.402,31	(3.662,04)
Edson Lourenço Gomes	Rescisão	18.505,66	20.570,36	(2.064,70)
Evangelista Bezerra Cabral	13º Salário	5.079,03	8.363,45	(3.284,42)
Evangelino Ap Dutra de Souza		10.476,55	44.315,78	(33.839,23)
Evangivaldo Maia Souza	13º Salário	4.383,44	7.971,58	(3.588,14)
Flavio Pereira da Silva	Rescisão	236,27	2.742,23	(2.505,96)

Credor	Tipo	QGC	Pagamento	Diferença
Gabriel Wilian da Silva	Rescisão	3.665,55	8.357,59	(4.692,04)
Gesner Lobo Motta	Rescisão	3.692,07	7.236,68	(3.544,61)
João Evangelista Maia Souza	Rescisão	2.888,87	5.265,34	(2.376,47)
João Paulo Esteves	Rescisão	24.843,19	29.391,70	(4.548,51)
Jonas Paulo Santos	Acordo	4.000,00	30.400,00	(26.400,00)
Josué da Silva	13º Salário	28.278,85	52.577,35	(24.298,50)
Juliana Bettini Melotti	13º Salário	11.491,14	18.828,68	(7.337,54)
Lucia Eliane Mazzero	13º Salário	5.768,44	9.432,58	(3.664,14)
Luis Mario da Silva	13º Salário	5.463,15	9.074,03	(3.610,88)
Manoel Ribeiro dos Santos	13º Salário	6.282,72	10.747,46	(4.464,74)
Marcio Domingos da Silva	13º Salário	4.988,92	8.283,70	(3.294,78)
Marcos Roberto Perboni	Acordo	10.790,07	28.000,00	(17.209,93)
Rubens Prospero Junior	13º Salário	8.498,51	14.126,77	(5.628,26)
Wanderson Aparecido da Silva	13º Salário	11.265,21	18.470,43	(7.205,22)
Warley Barreiros da Silva		318,17	498,51	(180,34)
Washington Luis Silva de Campos	13º Salário	7.999,57	13.480,51	(5.480,94)

## Apenas 1 credor trabalhista (classe I) pendente de pagamento, pois não enviou os dados bancários.

Até o presente momento, com base nos comprovantes bancários enviados, foram quitados 27 credores trabalhistas. Apenas o Sr. Valmir Matias dos Santos, com o valor de R\$ 70.209,75 não recebeu seus créditos, pois não informou seus dados bancários para as Recuperandas.

Credor	Tipo	Valor Listado – R\$
Adriano da Silva Feitosa	13º Salário	2.534,39
Ailton Jesus dos Santos	13º Salário	2.377,73
Antonio Bezerra de Melo	13º Salário	327,36
Carmen Silvia Batagelo	13º Salário	1.002,64
Clarete Forti Christofolletti	13º Salário	4.706,52
Clauder de Moraes Pinto	13º Salário	1.174,16
Edson Roberto Rosa	13º Salário	2.288,34
Elaine Cristina Manarin	13º Salário	8.354,33
Fadiga e Mardula Sociedade de Advogados	-	14.489,27
Fernando Henrique Manoel	13º Salário	2.612,73
Genilson Jesus Vieira	13º Salário	241,22
Genivaldo de Jesus Vieira	13º Salário	2.847,05
Getter Simões Ferreira	13º Salário	276,55
José Carlos São José	-	31.072,36
José Marcos Colinas	-	2.992,79
Juliana Aparecida de Souza Lima	13º Salário	2.088,11
Luiz Carlos Cardoso	13º Salário	3.876,94
Marcelo Esteves Miguel	13º Salário	2.404,49
Mauro Carlos Tabai	-	62.001,70
Oswaldo Dos Santos Barros	-	2.655,56
Paulo Felipe Machado	13º Salário	872,57
Pupin E Antunes Da Costa Sociedade De Advogados	-	847,18
Raimundo Avelino da Silva	13º Salário	1.415,33
Stephanie Augusto de Mori	13º Salário	208,67
Tania Regina Grandó	-	3.052,73
Ulisses José da Silva	13º Salário	1.187,40
Wellington Eduardo da Silva	13º Salário	4.254,94
<b>Total</b>		<b>162.163,06</b>

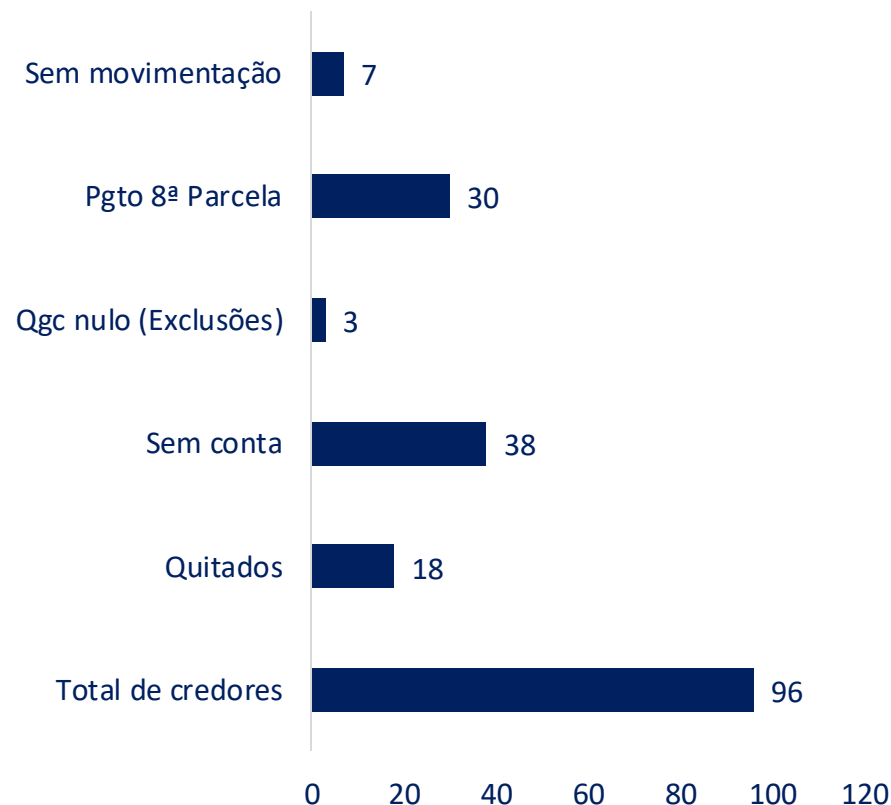
Classe III (Quirografários) – atualização dos pagamentos referente a **8ª parcela**, efetuada no mês de maio de 2023.

- A classe III contempla 93 credores. Até o momento, já foram quitados créditos com 18 e 38 credores ainda não informaram os dados para que a Recuperanda faça as transferências. Nota-se que, entre a 7ª e a 8ª parcela, nenhum credor informou contas bancárias para as Recuperandas .
- O saldo do passivo do exterior (desconsiderando o saldo intercompany) corresponde aos valores de US\$ 1,19 Milhões e € 2,25 mil, em reais esses valores representam o total de R\$ 5,88 Milhões, atualizados e convertidos com a cotação do dólar e do euro na data de 05/06/23.
- De acordo com a análise realizada, até o mês de maio de 2023, as Recuperandas efetuaram pagamentos para 55 credores.
- Em maio/23, foram efetuados pagamentos para 30 credores da Classe III, **que totalizaram R\$ 54.629,21**. Dentre esse valor, foram pagos R\$ 12.616,38 em favor da Bluequest Resources, R\$ 15.852,28 em favor de CO International Trading GMBH e R\$ 899,09 para a C. Steinweg Handelsvem, sendo que essa empresa tiveram o seu crédito original determinado em dólares, valores convertidos pela recuperanda, que representaram US\$ 2.518,24, US\$ 3.135,54 e US\$ 179,46, respectivamente. .

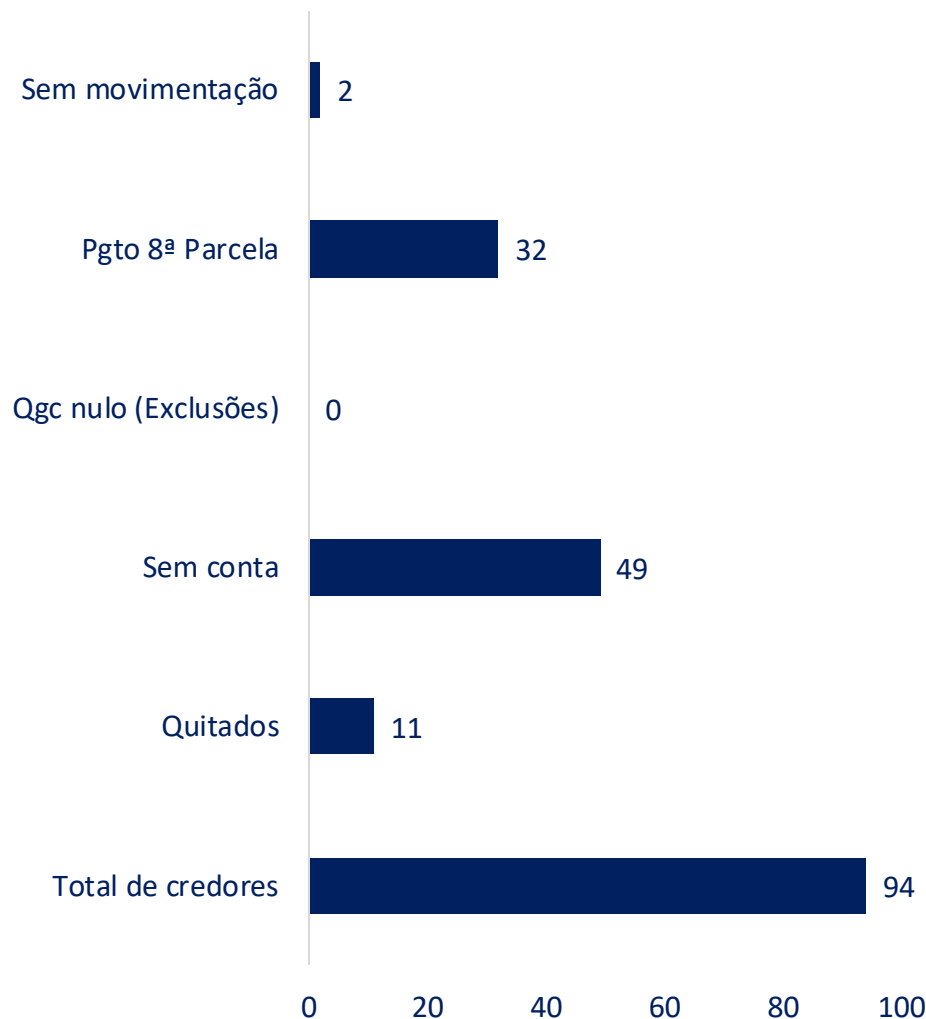
## Próximo pagamento

### 9ª Parcela – Novembro/2023

#### Credores Classe III



- Classe IV (ME/EPP) – atualização dos pagamentos referentes a 8ª parcela, efetuada no mês de maio de 2023.

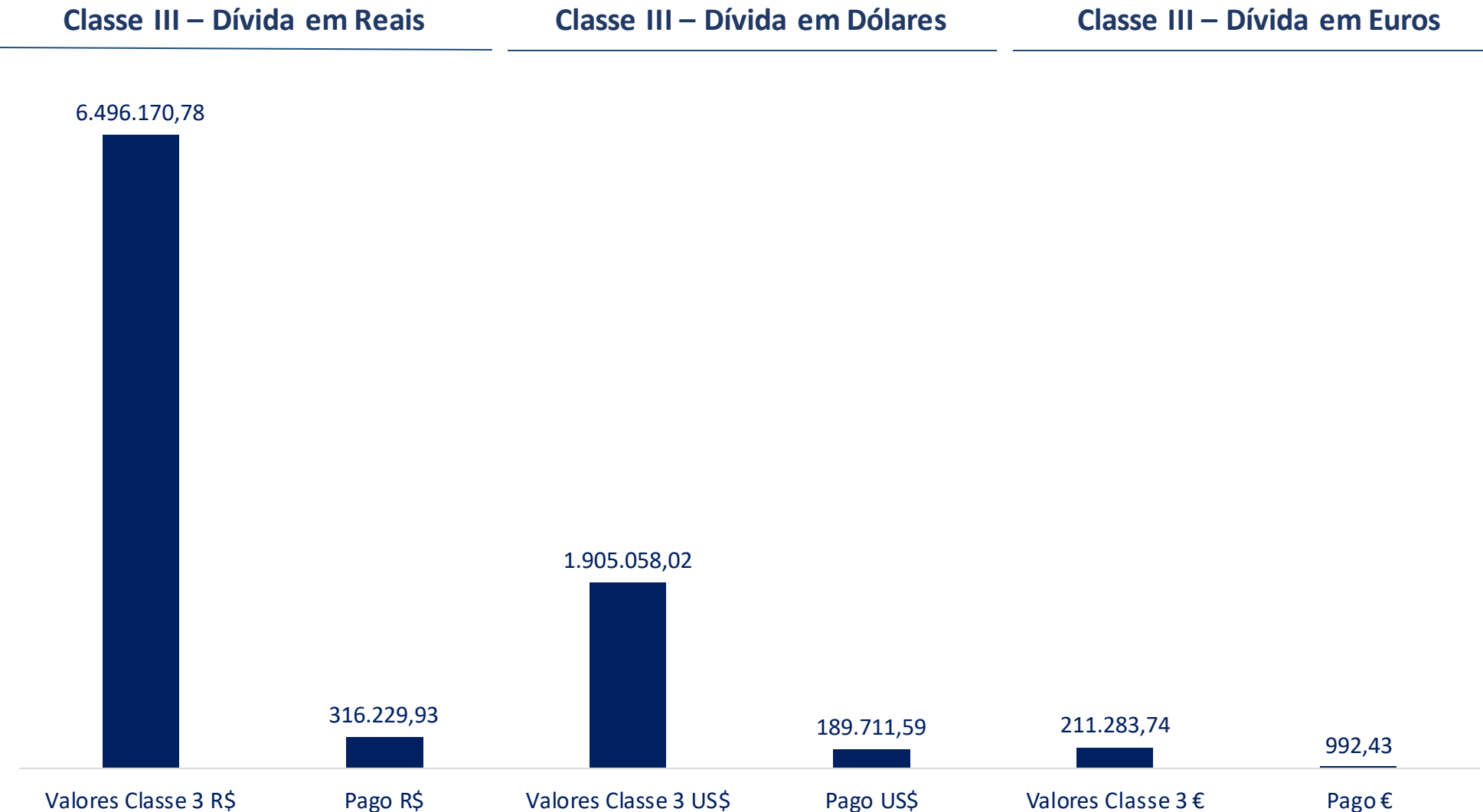


- A **Classe IV** é composta por 94 credores, dos quais 11 já foram quitados e 49 ainda não forneceram as informações bancárias. Dados que se mantiveram desde a última parcela, realizada em novembro/22.
- Na **oitava parcela do PRJ**, efetuada em maio de 2023, 32 credores foram pagos, resultando em um montante de **R\$ 32.000,60**.
- Assim como feito para os credores da classe III, a Recuperanda já solicitou as informações bancárias dos credores que ainda não as forneceram.
- A próxima parcela está prevista para ocorrer em novembro de 2023.

# Acompanhamento do Cumprimento do Plano de Recuperação Judicial

fls. 9927

## Classe III (Quirografários) – Saldos originários e total pago até a 8ª parcela



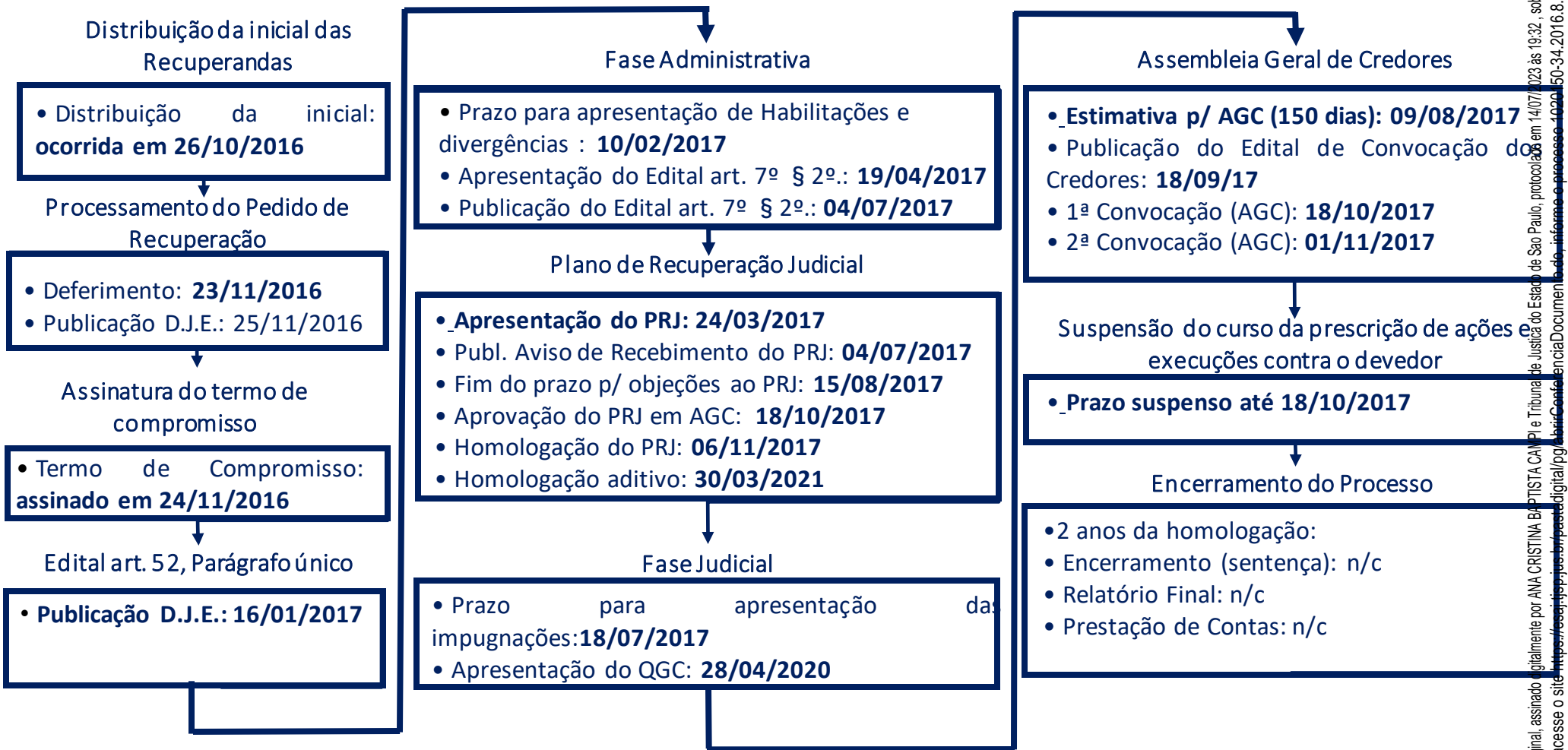


# Informações Jurídicas

---

## a. Cronograma processual

## Datas dos principais eventos da Recuperação Judicial Catálise/Eurometals



**Legenda:** N/C: data condicionada a outros eventos



## Contato

- Ana Cristina Campi  
[ana.campi@excelia.com.br](mailto:ana.campi@excelia.com.br)



[www.excelia.com.br](http://www.excelia.com.br)

[www.excelia-aj.com.br](http://www.excelia-aj.com.br)

[rj.catalise@excelia.com.br](mailto:rj.catalise@excelia.com.br)



[/excelia-consultoria-negócios](https://www.linkedin.com/company/excelia-consultoria-negocios)