



EXCELENTÍSSIMO SENHOR DOUTOR JUIZ DE DIREITO DA 2ª VARA DE FALÊNCIAS E RECUPERAÇÕES JUDICIAIS DO FORO CENTRAL CÍVEL DA COMARCA DE SÃO PAULO.

RECUPERAÇÃO JUDICIAL

Processo nº 1077387-70.2020.8.26.0100

EXCELIA CONSULTORIA LTDA. (“Excelia” ou “Administradora Judicial”), nova denominação de Excelia Consultoria e Negócios Ltda. conforme o Cadastro de Peritos do TJSP, vem, respeitosamente, à presença de Vossa Excelência, nos autos da Recuperação Judicial de **GD ALIMENTOS LTDA. E OUTRAS** (“Grupo Art Massas” e “Recuperandas”) apresentar o incluso Relatório Mensal de Atividades (Doc. 01) de competência de março de 2023.

1. Em atenção à r. decisão de fls. 982/986, a Administradora Judicial informa que não recepcionou pedidos de habilitação de crédito neste mês.
2. Sendo o que lhe cumpria para o momento, a Administradora Judicial permanece à disposição deste MM. Juízo.

São Paulo, 31 de maio de 2023.

EXCELIA CONSULTORIA LTDA.
Administradora Judicial

Maria Isabel Fontana
OAB/SP 285.743

Rafael Valério Braga Martins
OAB/SP 369.320

Michelle Yukie Utsunomiya
OAB/SP 450.674
(assinatura eletrônica)



NOSSA MISSÃO
GERAR VALOR.

NOSSA VISÃO
CONHECER. TRANSFORMAR. RESOLVER.



RELATÓRIO MENSAL DE ATIVIDADES

GD ALIMENTOS LTDA – EPP

OPEN FOODS ALIMENTOS LTDA – EPP

GAVAZZI E FERNANDES ROTISSERIE LTDA.

Recuperação Judicial nº 1077387-70.2020.8.26.0100

2ª Vara de Falências e Recuperações Judiciais da Comarca de São Paulo

Competência: Março de 2023



São Paulo, 31 de maio de 2023.

ÍNDICE

04	INTRODUÇÃO
05	EVENTOS RELEVANTES
09	VISÃO GERAL DAS RECUPERANDAS
12	ENDIVIDAMENTO
18	FOLHA DE PAGAMENTO
22	INFORMAÇÕES CONTÁBEIS E FINANCEIRAS
43	ANEXOS



INTRODUÇÃO – Relatório Mensal de Atividades

Trata-se de pedido de Recuperação Judicial distribuído por GD Alimentos Ltda – EPP, Open Foods Alimentos Ltda – EPP e Gavazzi e Fernandes Rotisserie Ltda. (“Grupo Art Massas” ou “Recuperandas”), em 25/08/2020, perante a 2ª Vara de Falências e Recuperações Judiciais da Comarca de São Paulo, sob o número 1070194-04.2020.8.26.0100.

Em decisão proferida em 30/11/2020 (fls. 262/267), foi deferido o processamento da Recuperação Judicial e nomeada a Excelia Consultoria e Negócios Ltda. (“Excelia”) como Administradora Judicial.

Em atenção ao art. 22, inciso II, alíneas “a” e “c”, da Lei nº 11.101/05, o presente Relatório Mensal de Atividades “RMA” reproduz os atos de fiscalização das atividades das Recuperandas, consistente na análise dos documentos contábeis e financeiros enviados pelas Recuperandas referentes ao mês de **março de 2023**, bem como visita à sede das Recuperandas em 05/05/2023.

Em decisão proferida em 16/06/2021 (fls. 982/986), foi deferido o processamento sob consolidação substancial, sendo que algumas análises foram feitas de forma consolidada, dentre elas o endividamento do grupo. O Plano de Recuperação Judicial foi homologado em 30/06/2022 (fls. 1792/1795).



EVENTOS RELEVANTES

Análise em conjunto das atividades do grupo



Últimas movimentações processuais relevantes:

- Em 29/03/2023 (fls. 2214/2217), a Administradora Judicial apresentou o **Quadro Geral de Credores** atualizado, considerando o julgamento de alguns incidentes de crédito e de habilitações administrativas recebidas por e-mail e reportadas nos autos.
- Além disso, solicitou a fixação de honorários de forma definitiva, considerando a continuidade dos trabalhos desenvolvidos até o momento. O presente Relatório já reflete, na seção de “Endividamento” a dívida sujeita atualizada por parte das Recuperandas.
- Em 04/05/2023 (fls. 2269/2291), a Administradora Judicial apresentou **Relatório de Cumprimento do Plano de Recuperação Judicial**.
- Em 12/05/2023 (fls. 2337/2345), as Recuperandas apresentaram manifestação requerendo a liberação dos valores bloqueados na ação trabalhista de n.º 1000454-84.2020.5.02.0032.

Próximos passos

- Apresentação de dados bancários e início dos pagamentos, especialmente da Classe I.
- Julgamento do agravo de instrumento interposto pela Fazenda Nacional contra a decisão homologatória do PRJ.
- O cronograma atualizado do presente processo se encontra na seção Anexos do presente RMA, página 48.

Pedidos de habilitação de crédito recebidos pela AJ

Por força da r. decisão de fls. 982/986, a Administradora Judicial apresentará análise mensal das impugnações/habilitações trabalhistas oriundas de ofício trabalhista, ainda que protocoladas diretamente nos autos da Recuperação Judicial.

Envio de dados bancários

A teor do Plano de Recuperação Judicial homologado, deverão os credores enviar os seus dados bancários para pagamento diretamente ao e-mail das Recuperandas, criado especificamente para este fim: grupoartmassas@gmail.com

A Administradora Judicial não recebe dados bancários.

Visita às sedes das Recuperandas em 05/05/2023

Em 05/05/2023, a Administradora Judicial diligenciou presencialmente às sedes das Recuperandas para averiguar as atividades. As fotos seguem na seção “Anexos” deste RMA.

A Recuperanda GD Alimentos estava em operação, com a linha de produção empenhando boa parte dos funcionários, em continuidade ao que foi verificado na visita anterior.

Pagamentos da Classe I

A Administradora Judicial tomou ciência de que alguns pagamentos de créditos trabalhistas foram efetuados pelas devedoras no curso de dezembro/2022 e janeiro/23. Registra-se que o prazo de pagamento ainda não veio a termo, razão pela qual os credores devem aguardar o recebimento de seus pagamentos até julho/2023.

Diante do exposto acima, a Administradora Judicial recebeu comprovantes de transferências para credores trabalhista, ainda havendo prazo até 23/07 para quitação total dessa classe. As informações sobre o Plano de Recuperação Judicial são apresentadas no Relatório de Cumprimento do Plano (RCP), cujos pagamentos informados pela Recuperanda apresentam saldos pagos até maio/23.

Análise global das informações fornecidas pelas Recuperandas com relação à GD Alimentos, Gavazzi e Fernandes e Open Foods.

Importante evidenciar que o Grupo encaminhou os demonstrativos contábeis com atraso, motivo pelo qual o referido relatório está sendo apresentado após o dia 31 de maio.

GD Alimentos

- Houve um aumento de 23,7% da Receita Bruta no mês de março, quando comparado a fevereiro, apresentando um saldo de R\$ 402 mil.
- Foi gerado um lucro bruto de R\$ 128 mil, porém o resultado líquido do mês foi negativo em R\$ 159 mil, após os gastos da operação.
- Os estoques encerraram o período apresentando uma alta de 3,6%, o que pode indicar maior faturamento para o começo da seguinte competência. Destaca-se que a Recuperanda informou que os custos de seus produtos sofreram inflação, sendo dado como natural os incrementos futuros tanto em faturamento quanto em custos dos produtos vendidos.
- Após aumento em fevereiro, as disponibilidades apresentaram leve queda em março, encerrando a competência com 2,1% a menos (final de R\$ 94,9 mil).
- Houve continuidade de altas expressivas nos montantes a serem recebidos de clientes, que passou de R\$ 780 mil em dezembro/22 para R\$ 888 mil em janeiro/23, encerrando fevereiro/23 em R\$ 1,13 milhões e março/23 em R\$ 1,47 milhões montantes escriturados como “duplicatas a receber”.

Gavazzi e Fernandes

- Não possui atividade operacional atualmente. Integra o grupo Art Massas e é detentora da marca – segundo a Recuperanda, em 2014 foi acordada nova organização junto à GD Alimentos e as Recuperandas passaram a concentrar sua atividade nesta última.
- Embora inativa operacionalmente, a Recuperanda está passando por processos de estruturação dos demonstrativos contábeis, visando atualizar os passivos, que exibiam saldo imutável até a competência de novembro/22. Os ajustes possuem prazo estimado de completude até o final de abril/23.
- Entre as competências de fevereiro/23 e março, o Balanço Patrimonial não expôs alterações nos saldos, com o mesmo ocorrendo na DRE.

Open Foods

- Não possui atividade operacional atualmente. Integra o grupo Art Massas – segundo a Recuperanda, em 2014 foi acordada nova organização junto à GD Alimentos e as Recuperandas passaram a concentrar sua atividade nesta última.
- Embora inativa operacionalmente, a Recuperanda está passando por processos de estruturação dos demonstrativos contábeis, visando atualizar os passivos, que exibiam saldo imutável até a competência de novembro/22. Os ajustes possuem prazo estimado de completude até o final de abril/23.
- Entre as competências de fevereiro/23 e março, o Balanço Patrimonial não expôs alterações nos saldos, com o mesmo ocorrendo na DRE.



VISÃO GERAL DAS RECUPERANDAS



VISÃO GERAL DAS RECUPERANDAS

Histórico, atividades e instalações: nenhuma alteração desde o último RMA**Resumo do Grupo Art Massas**

O grupo Art Massas atua na produção e comercialização de produtos alimentícios congelados como salgados, mini pizzas, tortas, folhados e assados congelados. A frente de vendas atua tanto no mercado de varejo (através de sua loja de fábrica) quanto no de atacado, fornecendo produtos para lanchonetes, cantinas escolares, restaurantes, padarias, buffets, hotéis, hospitais, clubes e cafeterias.

O grupo iniciou suas atividades no final da década de 1990, originalmente trabalhando com comércio de laticínios, lanchonete e rotisseria e em 2010 começou a atuar na produção em linha industrial dos salgados. Em 2020, o grupo inaugurou sua loja de fábrica (foto abaixo), localizada no estabelecimento ao lado da produção dos salgados.

Grupos Art Massas

GD ALIMENTOS LTDA. EPP

Em recuperação judicial

Fabrica e comercializa os produtos alimentícios congelados, assados e fritos.

OPEN FOODS ALIMENTOS LTDA. EPP

Em recuperação judicial

Empresa sem atividade.

GAVAZZI E FERNANDES
ROTISSERIE LTDA UNIPESSOAL - ME

Em recuperação judicial

Detentora da marca "Art Massas", atualmente com registro extinto. Empresa sem atividade.



VISÃO GERAL DAS RECUPERANDAS

Razões da crise

As Recuperandas elencaram como os principais motivos de sua crise a (i) redução do consumo médio de seus clientes; (ii) a carga tributária e alta do dólar e (iii) as restrições impostas pela pandemia Covid-19.

MOTIVOS

Redução do consumo médio dos clientes

Carga tributária e alta do dólar

Crise do Covid-19

COMENTÁRIOS

De acordo com as Recuperandas, o poder aquisitivo de seus clientes têm diminuído ao longo dos anos, o que invariavelmente impactou no consumo médio de produtos por cliente todos os anos.

Ainda de acordo com as Recuperandas, a carga tributária sobre a matéria-prima e produto final tem se mostrado gravosa para a atividade empresarial. A alta do dólar também bateu recorde de cotação neste ano e teria influenciado a alta do preço da farinha de trigo, que é o principal insumo utilizado para sua produção de salgados.

As restrições impostas pela pandemia do coronavírus impactaram indiretamente seus negócios. Com o fechamento, ainda que temporário, de seus clientes (bares, cantinas escolares, faculdades, lanchonetes, hotéis, clubes e cafeterias, etc.), as Recuperandas viram seu faturamento despencar por falta de pedidos e se viram obrigados a dispensar parte de seu quadro de funcionários.



ENDIVIDAMENTO





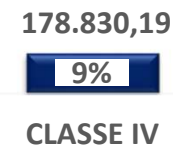
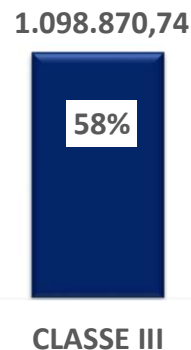
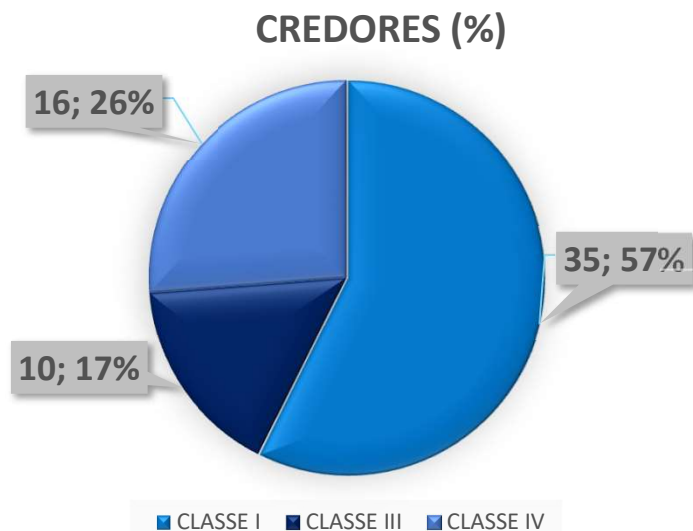
ENDIVIDAMENTO

Créditos Sujeitos à Recuperação Judicial – Consolidado

O grupo Art Massas possui créditos sujeitos à recuperação judicial no total de R\$ 1,9 milhão, divididos da seguinte maneira:

CLASSIFICAÇÃO	Valor
Classe I	R\$ 630.415
Classe III	R\$ 1.098.871
Classe IV	R\$ 178.830
Total QGC	R\$ 1.908.116

CRÉDITOS





ENDIVIDAMENTO

Débitos tributários – Grupo Art Massas

A administração judicial recebeu documentos referentes aos parcelamentos das Recuperandas durante o mês de abril/2023. Os documentos foram solicitados para compreensão dos desdobramentos recentes de quebras e cancelamentos, bem como novos parcelamentos. Abaixo é exposta uma tabela resumo sobre os débitos contemplados nos documentos recebidos. Resta evidente que as Recuperandas deixaram de adimplir parcelamentos e transações, sendo necessárias informações adicionais para elucidação dos motivos que engendraram tal fato.

Tabela com informações extraídas dos documentos recebidos em 04/2023:

Recuperanda/Processo	Valor	Status	Qtd de parcelas pagas
Gavazzi e Fernandes			
Parcelamento Simplificado nº02110001200101019532373	R\$ 213.398,47	Ativo	1
Transação Extraordinária nº7331061	R\$ 229.785,35	Encerrado em 16/03/2023. Cancelamento por falta de pagamento de pedágio.	1
Transação Extraordinária nº7331105	R\$ 246.281,63	Encerrado em 11/03/2023. Cancelamento por falta de pagamento de pedágio.	1
Open Foods			
Parcelamento Convencional nº7331595	R\$ 13.057,79	Rescindido em 07/04/2023. Exclusão por rescisão, motivo: Inadimplência de parcelas sucessivas.	1
Transação Extraordinária nº7331340	R\$ 131.706,94	Encerrado em 11/03/2023. Cancelamento por falta de pagamento de pedágio.	1
GD Alimentos			
Parcelamento Previdenciário nº 642644020 RFB - Lei 10.522/2002 Simplificado	R\$ 32.579,64	Ativo (Em atraso)	10
Transação regularização Simples Nacional nº 7327653	R\$ 866.433,81	Deferida e Consolidada (data da situação 03/01/2023)	1
Transação excepcional de demais débitos nº 7307005	R\$ 8.060,01	Ativo	1
Parcelamento convencional Simples nacional nº 7327947	R\$ 176.183,89	Encerrado em 07/04/2023. Exclusão por rescisão, motivo: inadimplência de parcelas sucessivas	1
Transação Extraordinária débitos previdenciários nº 7327819	R\$ 292.411,72	Encerrado em 16/03/2023. Cancelamento por falta de pagamento de pedágio.	1

Destaca-se que a coluna “Status” expõe as informações passíveis de serem compreendidas através dos documentos, uma vez que datas posteriores aquela cuja qual os relatórios e documentos foram gerados podem expor mais encerramentos.

ENDIVIDAMENTO

Débitos tributários da GD Alimentos



A administração judicial recebeu documentos referentes aos parcelamentos das Recuperandas durante o mês de abril/2023. Os documentos foram solicitados para compreensão dos desdobramentos recentes de quebras e cancelamentos, bem como novos parcelamentos. Abaixo está exposta uma tabela com informações extraídas de um relatório da PGFN, enviado pelas Recuperandas. Destaca-se que são referentes apenas a GD Alimentos, apresentando saldos passíveis de parcelamento e saldos de novos parcelamentos, que tiveram sua consolidação em abril/23. A Administração Judicial não foi notificada da criação de novos parcelamentos anteriormente ao recebimento dos documentos, que também estavam em falta de explicação a respeito, portanto as Recuperandas deverão prestar esclarecimentos acerca dos fatos ocorridos.

Tabela com informações advindas de relatório fornecido pelas Recuperandas:

Relatório dia 11/04/2023 às 17:09: GD Alimentos				
Nº de Inscrição	Valor	Situação		Data Consolidação
Passíveis de Parcelamento				
80620112698-24	R\$ 11.266,17	Ativa a ser ajuizada		07/04/2023
80422660168-89	R\$ 178.913,20	Ativa a ser ajuizada		07/04/2023
Inscrições parceladas no sistema de parcelamento				
80417074018-10	R\$ 8.777,01	Ativa não ajuizável negociada no sispar		01/04/2023
80419184581-03	R\$ 23.167,67	Ativa não ajuizável negociada no sispar		01/04/2023
80420048932-54	R\$ 302.690,91	Ativa não ajuizável negociada no sispar		01/04/2023
80421000270-40	R\$ 142.361,82	Ativa não ajuizável negociada no sispar		01/04/2023
80421000271-20	R\$ 752.840,94	Ativa não ajuizável negociada no sispar		01/04/2023
80421299600-62	R\$ 26.933,65	Ativa não ajuizável negociada no sispar		01/04/2023
80421385223-74	R\$ 56.810,17	Ativa não ajuizável negociada no sispar		01/04/2023
80422443171-85	R\$ 85.837,85	Ativa não ajuizável negociada no sispar		01/04/2023

ENDIVIDAMENTO Fiscal Atual



Abaixo são expressos os saldos fiscais devidos pelas Recuperandas, expostos em seus demonstrativos contábeis da competência de fevereiro/23 e março/23 (i.e. Balanço Patrimonial), com o comparativo entre os meses.

Endividamento Fiscal	fev/23	mar/23
Impostos e Contribuições		
FGTS A RECOLHER	394.359	383.289
INSS S/SALARIOS A RECOLHER	260.237	308.986
GRRF A RECOLHER	678	3.621
Provisões de FGTS	1.303	872
Provisões de INSS	4.365	2.921
Encargos Sociais	660.941	699.690
ISS RETIDO TERC. A RECOLHER	517	517
ICMS A RECOLHER	76.571	112.200
ICMS ST A RECOLHER	14	14
PIS A RECOLHER	3.637	5.930
COFINS A RECOLHER	16.788	27.370
SIMPLES A RECOLHER	460.216	460.216
IRRF A RECOLHER S/SALARIOS	152.142	156.192
IRRF S/SERV TERC. A RECOLHER	300	285
CONTRIB. SINDICAL A RECOLHER	1.127	1.127
CONTRIB.RET.FONTE A RECOLHER	930	884
TAXAS DIVERSAS A RECOLHER	1.510	1.510
Demais Impostos a Recolher	713.751	766.243
SIMPL. 1	9.352	9.352
SIMPL. 2	69.309	69.309
PARC SIMP NAC 1	41.631	41.631
PARC SN EXCEP	-	-
PARCELAMENTO PREVIDENCIARIO	419.912	419.912
PARCELAMENTO SRF	1.099.239	1.099.239
Parcelamentos	1.639.443	1.639.443
Total do endividamento fiscal	3.014.135	3.105.376

Os **encargos sociais** somaram valores na ordem de R\$ 699 mil a pagar, sendo que aumentaram em 5,86%, se comparado ao mês anterior. Neste grupo, o maior encargo foi o FGTS, com R\$ 384 mil devidos, o qual representou 55% do total deste grupo. No mês em análise, foi identificado de maneira consolidada que as Recuperandas efetuaram baixas, mas inferiores aos novos aumentos em FGTS. O saldo de INSS sobre salários a recolher evidenciou aumento na competência, expondo que não foram pagos os respectivos saldos, no montante agregado de R\$ 309 mil. Destaca-se que as Recuperandas aumentaram o provisionamento para FGTS e INSS, engendrados pela existência de férias e de 13º salário.

O passivo de **Imposto de Renda Retido** na Fonte sobre salários apresentou, em março de 2023, saldo de R\$ 156 mil. Sendo que houve aumento de R\$ 4 mil na competência, e que permanece sem pagamento, devendo a Recuperanda prestar esclarecimentos, tendo em vista que o inadimplemento de verbas sociais acarreta na apropriação indébita, conforme art. 168 do Código Penal.

Os **demais impostos a recolher**, somaram R\$ 766 mil, e registraram altas de R\$ 52 mil, frente ao mês anterior. Do saldo incremental, evidenciando o não pagamento dos impostos correntes. Se fizeram presentes saldos em aberto relacionados ao ICMS, PIS e COFINS, que agregaram R\$ 145 mil aos tributos a recolher.

Dentre os passivos fiscais da Recuperanda, destaca-se o montante total de R\$ 1,6 milhões em **Parcelamentos**. Os saldos não apresentaram reduções entre as competências. Indicando que a Recuperanda está inadimplente.

Em suma, as Recuperandas apresentaram o saldo em aberto de R\$ 3 milhões em dívidas fiscais e sociais ao final do mês de março/23.

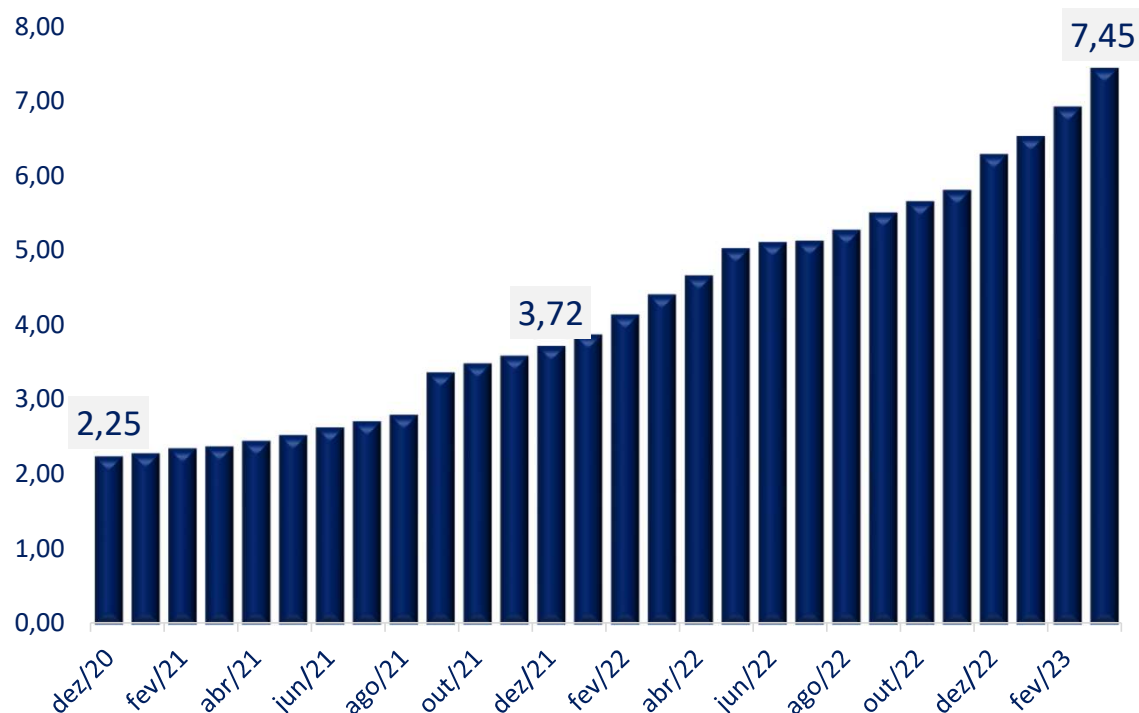
ENDIVIDAMENTO

Evolução Passivos Totais



Os passivos de uma empresa são as obrigações perante terceiros, sendo relevante avaliar como os passivos das Recuperandas evoluíram com o passar do tempo, desde dezembro/20 até a atual competência de março/23.

Passivo Total (Em R\$ Milhões)



Destaca-se que o “Passivo Total” é obtido pela somatória do Passivo de curto e de longo prazo, sendo desconsiderado o Patrimônio Líquido (que é negativo).

- ❑ O pedido de Recuperação foi deferido em novembro de 2020. Ao final do ano do pedido, as Recuperandas apresentavam passivos totais da ordem de R\$ 2,25 Milhões.
- ❑ Após um ano em Recuperação Judicial, os passivos representavam R\$ 3,72 Milhões, expondo um crescimento de 65,3% em comparação com o montante inicial.
- ❑ No final da competência de dezembro de 2022, 2 (dois) anos após o deferimento da Recuperação Judicial, os passivos totais somavam R\$ 6,29 Milhões, evidenciando um aumento de 180% em comparação ao montante inicial.
- ❑ Já em março/23, pode-se notar a elevação de pouco menos de R\$ 520 mil, em comparação com fevereiro/23. **Sendo que a atual competência é o máximo global da série histórica.**

Importante evidenciar que, do saldo total do Passivo, 43,5% se refere ao passivo fiscal e social da Recuperanda.



FOLHA DE PAGAMENTO

GD Alimentos



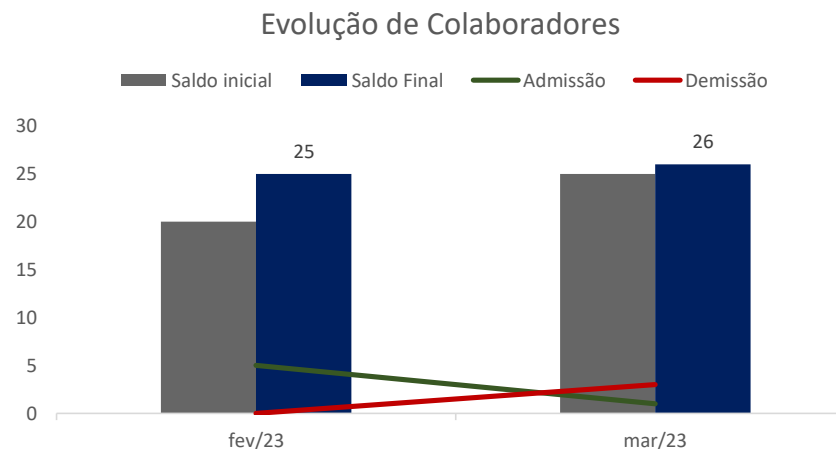
FOLHA DE PAGAMENTO

Relação de Empregados, Prestadores de Serviços e Sócios da GD Alimentos

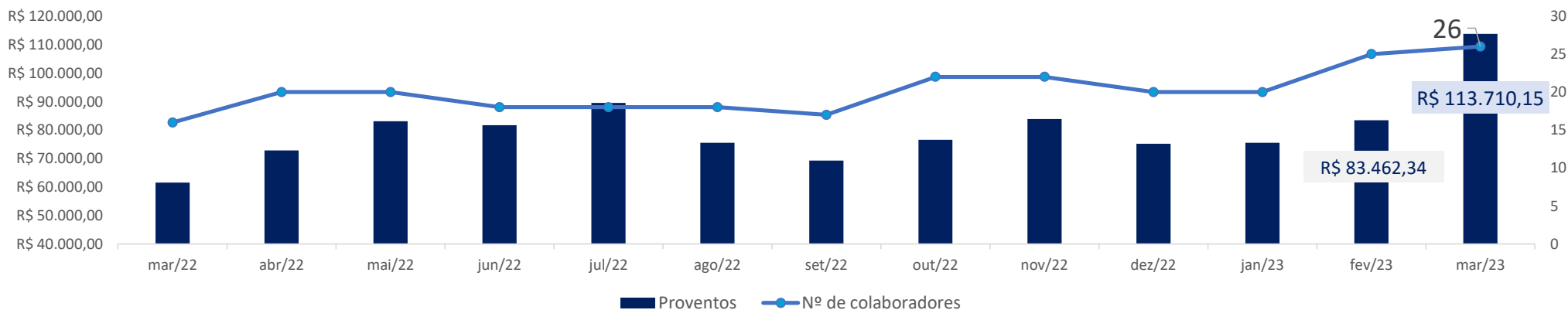


A GD alimentos apresentou alterações em sua folha salarial. Foram demitidos 3 funcionários e admitido 1, nota-se que o saldo final irá contemplar os funcionários que exerceram atividades no mês, por mais que tenham sido desligados. Os proventos totais da competência somaram R\$ 113,7 mil, o que representa um aumento de 36% entre o final de fevereiro/23 e o final de março/23 tendo em vista as despesas com rescisões no período, e que ao considerar os descontos apurou-se o valor total líquido de R\$ 31 mil. Em comparação com o mesmo período do ano de 2022, a Recuperanda expôs um aumento de R\$ 30 mil e 10 colaboradores a mais.

Período	fev/23	mar/23
Saldo inicial	20	25
Admissão	5	1
Demissão	0	3
Saldo Final	25	26



Foi possível verificar através do livro razão, que a Recuperanda registrou pagamentos em março, no total de mais de R\$ 51 mil referentes aos salários, pensão alimentícia, rescisões e adiantamentos salariais. A Recuperanda encerrou a competência com o saldo de R\$ 31 mil em salários a pagar, valor que deverá ser pago no competência seguinte e que ao comparar com o saldo líquido da folha de março/2023 apresentou saldo idêntico, indicando que a Recuperanda segue adimplente com o pagamento de salários. Por outro lado, restou o saldo de R\$ 40,7 mil em rescisões, tendo em vista a rescisão ocorrida no mês em questão.



Relação de Empregados, Prestadores de Serviços e Sócios da GD Alimentos



A GD alimentos apresentou alterações em sua folha salarial. Foram demitidos 3 funcionários e admitido 1, nota-se que o saldo final irá contemplar os funcionários que exerceram atividades no mês, por mais que tenham sido desligados. Entretanto, essa Administradora Judicial destaca que um dos “funcionários” demitidos foi o próprio sócio da Recuperanda, o sr. Luis Eduardo Gavazzi

- **Ponto de atenção:**

A Administração Judicial recebe e verifica as folhas salariais enviadas mensalmente pela Recuperanda em atividade, no caso em questão a GD Alimentos, a fim de repassar as informações de forma clara ao Juízo e aos Credores.

Com isso, há de se destacar que durante a competência de março, o sócio Luis Eduardo Gavazzi Fernandes foi demitido sem justa causa da sua função de Diretor Comercial, cuja qual recebia o valor mensal de Pró-Labore de R\$ 15.700,58.

Ambos os sócios, Sr. Douglas Roberto Gavazzi Fernandes e Sr. Luis Eduardo Gavazzi Fernandes, iniciaram em suas funções de Diretor Administrativo e Diretor Comercial (respectivamente) em 01/06/2021, configurando parte da folha salarial desde então.

A data de demissão do Sr. Luis Eduardo foi oficialmente no dia 06/03/2023, entretanto a Administração Judicial somente teve conhecimento desse fato ao receber os documentos contábeis e fiscais para a realização do presente relatório mensal de atividades. Logo, durante as duas reuniões realizadas com a Gestão da Recuperanda em abril, nas datas 06/04/2023 e 18/04/2023, não foi mencionada tal ocorrência.

A título de informação, como a demissão foi sem justa causa, o Sr. Luis Eduardo teve todos os direitos oriundos de encerramento com aviso prévio, o que culminou em proventos totais de R\$ 41.679,69 (36,6% do total observado para o mês de março/23), com líquido a ser pago de R\$ 40.793,03, valor esse que se encontra no Balanço Patrimonial, dentre os Passivos, em conta apartada e intitulada “Rescisões a pagar”.

FOLHA DE PAGAMENTO

Relação de Empregados, Prestadores de Serviços e Sócios da GD Alimentos



A GD alimentos apresentou alterações em sua folha salarial. Foram demitidos 3 funcionários e admitido 1, nota-se que o saldo final irá contemplar os funcionários que exerceram atividades no mês, por mais que tenham sido desligados. Entretanto, essa Administradora Judicial destaca que um dos “funcionários” demitidos foi o próprio sócio da Recuperanda, o sr. Luis Eduardo Gavazzi

- **Ponto de atenção:**

Ainda sobre o caso, e após verificação da ficha cadastral completa da Recuperanda GD Alimentos, pode-se verificar que o Sr. Luis Eduardo foi fundador da “Laticínios Irmãos Fernandes Ltda.”, hoje nomeada “GD Alimentos Ltda. “Em Recuperação Judicial””.

Nota-se que, segundo registro de sessão em 03/07/2014, o Sr. Luis se retirou da sociedade, cuja qual detinha 33,3% do capital social. Com sua reaparição posterior ao início do processo de Recuperação Judicial, em sessão de 11/11/2021, com detenção integral do capital social da empresa.

Ainda assim, esta Auxiliar está providenciando o envio do questionamento acerca do fato, com o intuito da Recuperanda esclarecer o motivo da saída do sócio, bem como os motivos que levaram a Recuperanda a tal medida.



INFORMAÇÕES CONTÁBEIS E FINANCEIRAS – **GRUPO ART MASSAS**



INFORMAÇÕES CONTÁBEIS E FINANCEIRAS

Balço Patrimonial – Grupo Art Massas (Consolidado)

O balanço expõe os valores dos recursos e das origens de recursos que uma empresa detém.

De acordo com as normas técnicas contábeis (CPC 00), Ativo é um recurso econômico presente controlado pela entidade como resultado de eventos passados, do qual se espera que fluam benefícios econômicos futuros.

Balancete	Fev/23 ret.	mar/23	Varição (%)
Ativo	1.576.275	1.916.673	21,6%
Circulante	1.409.907	1.755.293	24,5%
Disponibilidades	96.910	94.897	-2,1%
Caixa	81.273	77.906	-4,1%
Bancos	15.637	16.991	8,7%
Estoques	46.476	48.130	3,6%
Créditos	1.149.914	1.478.791	28,6%
Duplicatas a Receber	1.136.364	1.465.240	28,9%
Outros Créditos	116.607	133.475	14,5%
Não Circulante	166.368	161.380	-3,0%
Imobilizado/Tangíveis	166.368	161.380	-3,0%

A maior parte dos ativos do Grupo está concentrada no circulante (período menor do que 1 ano), bem como o passivo. Demonstrando que a Recuperanda tem dificuldades para honrar com suas obrigações, pois não possui recursos de curto prazo suficientes para pagar suas dívidas.

De modo geral, o Ativo da Recuperanda apresentou incremento de 21,6%, quando comparado ao mês de fevereiro/23, com saldo final de **R\$ 1,91 milhões**, justificado, principalmente, pela alta nas contas do “Ativo Circulante”, o qual representa 91,5% do ativo total. A seguir, apresentamos a análise detalhada das rubricas e suas variações, no período de fevereiro/23 até março/23, sendo que as rubricas que apresentaram maiores variações estão destacadas no quadro.

- ❑ **Disponibilidades:** representa os recursos financeiros disponíveis para pagamento de suas obrigações a curto prazo, o qual foi constatado uma **queda de 2,1%** no mês de março/23, tendo em vista que as entradas de R\$ 515 mil superaram as saídas de R\$ 517 mil. As contas que compõe o saldo representam o caixa e as contas bancárias (e.g. Banco Inter, Pagseguro), destaca-se que 89,5% das movimentações bancárias ocorrem no Banco Inter. Mais detalhes ao longo do relatório.
- ❑ **Créditos:** composto pelos adiantamentos a fornecedores e funcionários, saldo de clientes (duplicatas a receber) e impostos a compensar. Apresentou **aumento de 28,6%** no mês de março/23, justificado principalmente pelo aumento em clientes, considerando que os recebimentos na ordem de R\$ 73,5 mil foram inferiores ao reconhecimento de novos recebíveis em R\$ 402,3 mil.
- ❑ **Estoques:** compostos por valores referentes aos insumos, materiais de consumo, matérias-primas e produtos acabados para comercialização. No período analisado, apresentaram **aumento de 3,6%** e montante final de R\$ 48 mil. Em reunião com a gestão da Recuperanda, esclareceu-se que o estoque é estabelecido para suprir demanda de poucos dias, dada a natureza perecível dos produtos. Nota-se que, ao final da competência, o valor detido em estoque era de 12% da receita bruta, equivalente a pouco menos de 4 dias de vendas (considerando um mês de 30 dias).
- ❑ **Adiantamento a fornecedores:** encerrou o mês com o valor de R\$ 13,5 mil, sendo que os valores dessa conta, pela sua descrição contábil, deveriam corresponder aos adiantamentos efetuados pela Recuperanda aos seus fornecedores, contudo **foi verificado em meses anteriores, que foram contabilizados valores relativos a salários, horas extras e “provisões RJ”, mas no mês de março não ocorreu contabilização desse tipo, mantendo estabilidade no saldo desta conta.**
- ❑ **Outras contas a receber/créditos:** esse grupo de contas de saldo total de R\$ 133,5 mil (aumento de 14,5%) é composto pelas rubricas de outras contas a receber e transferências entre matriz e filial (que apresentaram montante de R\$ 7,5 mil). Destaca-se que o saldo de R\$ 125 mil classificado como “outras contas a receber” se refere aos valores dados como adiantamentos para os sócios, que apresentaram maiores montantes em pagamentos do que em apropriações, explicando o acréscimo de pouco menos de R\$ 17 mil no saldo. Sobre esse ponto, destaca-se que os valores lançados foram descritos como pagamentos de pró-labore dos sócios Douglas, Eduardo e Luis Fernandes.

INFORMAÇÕES CONTÁBEIS E FINANCEIRAS

Balço Patrimonial – Grupo Art Massas (Consolidado)

O balanço expõe os valores dos recursos e das origens de recursos que uma empresa detém.

De acordo com as normas técnicas contábeis (CPC 00), Passivo é uma obrigação atual da Entidade como resultado de eventos já ocorridos, cuja liquidação se espera que resulte na saída de recursos financeiros.

Balancete	Fev/23 ret.	mar/23	Varição (%)
Passivo	1.860.398	2.360.599	26,9%
Circulante	6.947.299	7.447.500	7,2%
Fornecedores	7.301	40.398	453,4%
Financiamentos a Curto Prazo	2.904.479	3.250.215	11,9%
Banco Bradesco S/A	120.193	120.193	0,0%
Banco Santander S/A	220.757	220.757	0,0%
Outros Empréstimos	2.563.529	2.909.265	13,5%
Imp. Tax. E Contr. A Recolher	2.352.067	2.430.023	3,3%
Tributos Federais a Recolher	480.641	518.941	8,0%
Tributos Estaduais a Recolher	76.584	112.252	46,6%
Tributos Retidos a Recolher	153.889	157.878	2,6%
Parcelamento a Recolher	1.639.443	1.639.443	0,0%
Taxas diversas a Recolher	1.510	1.510	0,0%
Salários e Encargos a Pagar	851.081	896.474	5,3%
Salários a Pagar	38.328	72.658	89,6%
Enc. E Imp. S/Folha a Recolher	678.701	697.024	2,7%
Provisão Férias	116.337	105.289	-9,5%
Provisão de 13º Salário	17.715	21.504	21,4%
Provisões Cíveis, Fiscais e Trabalhistas	280.345	278.362	-0,7%
Outras contas	552.026	552.028	0,0%
Patrimônio Líquido	-5.086.901	-5.086.901	0,0%
Prejuízos Acumulados	-5.206.901	-5.206.901	0,0%

O Passivo da Recuperanda apresentou, em março/23, aumento de 26,9% e saldo final de R\$ 2,36 milhões, evidenciando maior endividamento. Como os resultados do ano de 2023 não foram incluídos em seu patrimônio líquido, o mesmo se manteve constante entre as competências.

- ❑ **Fornecedores:** apresentou aumento de 453% no mês, demonstrando que as baixas de R\$ 187 mil aos fornecedores, foram inferiores aos valores de aquisição dos produtos e serviços de R\$ 220 mil. Destaca-se que a Recuperanda voltou para patamares comuns para a conta, após ter verificado expressiva redução na competência anterior. **Nesta conta, além dos valores de compras/pagamentos aos fornecedores, foi verificado que a Recuperanda lançou nesta conta pagamento de plano de saúde, DAS-Simples e Adiantamento de recebíveis, devendo prestar os devidos esclarecimentos.**
- ❑ **Outros Empréstimos/Duplicatas descontadas:** o desconto de duplicatas consiste na antecipação do valor a receber, mediante o pagamento de juros à Instituição Financeira que realiza a operação. Assim, utilizando tal via para obtenção de recursos, a Empresa incorre em despesas financeiras e na redução do saldo a receber pelas vendas a prazo. O **aumento de 13,5%** foi ocasionado pela necessidade de antecipação de capital de giro junto à instituições financeiras, no entanto a Devedora deverá apresentar os relatórios ao Administrador Judicial para verificação. Durante a presente competência, foram expostos montantes de **R\$ 347 mil** em novos descontos.
- ❑ **Salários e Encargos a pagar:** corresponde às rubricas de salários a pagar, encargos e impostos sobre a folha a pagar, provisões de férias e de 13º salário. O saldo ao final de março/23 foi de R\$ 896 mil, 5,3% maior do que o verificado ao final de fevereiro/23. Foram verificados incrementos em praticamente todos os componentes da conta principal, evidenciando que o mês engendrou um aumento de R\$ 45,4 mil nesse conjunto de passivos, com destaque ao impacto negativo engendrado pela rescisão do ex-Diretor Comercial, além dos valores substanciais devidos em INSS e FGTS.
- ❑ **Provisões Cíveis, Fiscais e Trabalhistas:** Apresentaram redução de 0,7%, referentes aos pagamentos de férias, que ocorreram em março/23.
- ❑ **Outras contas a pagar:** R\$ 552 mil estão escriturados como “outras contas”, a Administradora Judicial questionou a Recuperanda sobre a natureza da conta, que informou que estão sendo realizados alinhamentos e conciliações entre o financeiro e o contábil das 3 Recuperandas, com previsão de providenciar as respostas necessárias até o fechamento de abril/23, com o saldo sendo referente ao conjunto de credores da Classe III e da Classe IV das Recuperandas, porém em seu estado inicial, cabendo alterações.

INFORMAÇÕES CONTÁBEIS E FINANCEIRAS

Demonstração do Resultado do Exercício – Grupo Art Massas

A Demonstração do Resultado do Exercício é um relatório contábil elaborado em conjunto com o balanço patrimonial, que descreve as operações realizadas pela Sociedade Empresária em um determinado período. Seu objetivo é demonstrar se a empresa obteve lucro ou prejuízo, após o confronto das receitas e despesas.

DRE	fev/23	mar/23	Variação (%)
Receita Bruta	325.104	402.348	23,76%
(-) Deduções	- 67.849	- 62.549	-7,8%
RECEITA LIQUIDA	257.256	339.799	32,1%
(-) Custos das Mercadorias Vendidas	- 126.930	- 211.171	66,4%
(=) LUCRO BRUTO	130.325	128.628	-1,3%
<i>Magem Bruta</i>	<i>51%</i>	<i>38%</i>	<i>-25,3%</i>
Despesas Operacionais	- 238.634	- 248.660	4,2%
Despesas com pessoal	- 121.204	- 139.266	14,9%
Despesas Administrativas	- 73.552	- 70.294	-4,4%
Despesas gerais	- 43.691	- 38.901	-11,0%
Despesas Tributárias	- 187	- 199	6,3%
(=) RESULTADO OPERACIONAL	- 108.309	- 120.031	10,8%
<i>Magem da operação</i>	<i>-42%</i>	<i>-35%</i>	<i>-16,1%</i>
Depreciação	- 4.988	- 4.988	0,0%
(-) Despesas Financeiras	- 1.898	- 9.358	393,0%
(+) Receitas Financeiras	-	-	0,0%
Receitas/Despesas Não Operacionais	-	-	0,0%
Receitas/Despesas Não Operacionais	-	-	0,0%
(=) RESULTADO ANTES DOS IMPOSTOS	- 115.195	- 134.378	16,7%
IRPJ/CSLL	-	- 25.425	0,0%
LUCRO/PREJUÍZO DO EXERCÍCIO	- 115.195	- 159.804	38,7%
<i>Margem de Lucro</i>	<i>-45%</i>	<i>-47%</i>	<i>5,0%</i>

A Recuperanda perdura em engendrar prejuízos líquidos, sendo que no mês de janeiro/23 o prejuízo verificado foi de R\$ 147 mil, resultado pior do que todas as competências do ano anterior. Para a competência de fevereiro/23, o prejuízo foi de R\$ 115 mil. Culminando na competência atual, na qual o prejuízo líquido foi o maior desde outubro/21, expondo quase R\$ 160 mil. O primeiro trimestre de 2023 acumulou o prejuízo de R\$ 422 mil.

- ❑ **Receita Bruta:** foi observada uma **elevação de 23,7% (+R\$77,2 mil)** da receita bruta no mês de março, quando comparado com o mês de fevereiro, evidenciando aumento nas vendas, consequentemente na apuração do faturamento no período.
- ❑ **Deduções:** representa os valores correspondentes aos impostos sobre vendas, não havendo devoluções de mercadorias no período analisado, o qual apresentou **redução de 7,8%**, mesmo com o faturamento tendo crescido 23,7%. No ano anterior(2022), as deduções eram expressas como “simples nacional”, mas a partir de janeiro/23 as deduções passaram a ser ICMS sobre vendas, PIS, COFINS.
- ❑ **Custo das Mercadorias Vendidas:** concomitantemente ao aumento da receita bruta, foi constatada uma **elevação de 66,4%** nos custos das mercadorias vendidas no mês de março/23, em comparação com fevereiro/23, representando **52% do faturamento bruto** apurado no mês em análise.
- ❑ **Despesas operacionais:** composta pelos grupos de “despesas com pessoal”, “despesas administrativas” e “despesas gerais”. Apresentou **aumento de 4,2%**, o qual foi reflexo de maiores gastos em “despesas com pessoal”, que incorreu em despesas associadas a rescisão do ex-Diretor Comercial, contribuindo para que fosse verificado um aumento de 14,9% nessa conta.
- ❑ **Despesas financeiras:** apresentou **aumento de 393%** com relação ao mês de fevereiro/23. Os valores dispendidos na competência de março foram referentes a juros passivos e despesas bancárias, no montante total de pouco menos que R\$ 9,4 mil.

Ao analisar o resultado operacional da Recuperanda, têm-se que a Devedora apresentou prejuízo operacional de R\$ 120 mil, indicando que sua receita líquida não está sendo suficiente para arcar com as despesas inerentes à operação.

INFORMAÇÕES CONTÁBEIS E FINANCEIRAS

Fluxo de Caixa - Grupo Art Massas



As movimentações do fluxo de caixa estão todas concentradas nas atividades operacionais, sendo as contas de clientes e a de tributos a pagar as principais para geração do caixa apresentado.

Rubrica	jan/23	fev/23 ret.	mar/23
(+) Lucro/(-) Prejuízo do período	-149.137	-134.986	-159.804
AJUSTES POR:			
(+) Depreciação	4.938	4.988	4.988
(=) Lucro/Prejuízo líquido ajustado	-144.199	-129.997	-154.815
1. VARIAÇÃO DO CAPITAL DE GIRO			
(-) Aumento / (+) Redução de Estoque	7.538	-11.843	-1.654
(+) Aumento / (-) Redução em Fornecedores	-8.743	-71.410	33.098
(-) Aumento / (+) Redução de Clientes	27.923	105.189	16.859
(+) Aumento / (-) Redução de Encargos com Pessoal	72.859	67.568	47.462
(+) Aumento / (-) Redução de Tributos a Pagar	27.065	58.870	73.906
(-) Aumento / (+) Redução de Outros Valores	14.304	533	-16.868
Ajustes de Exercícios Anteriores (Provisão de Impostos e Despesas)			
(=) Fluxo de Caixa proveniente da Variação do Capital de Giro	140.946	148.908	152.803
2. DOS INVESTIMENTOS			
(-) Aquisição / (+) Alienação de Ativo Fixo		-6.000	0
(=) Fluxo de Caixa usado nas Atividades de Investimento		-6.000	0
4. AUMENTO LÍQUIDO DE CAIXA E EQUIVALENTE DE CAIXA			
Caixa e equivalente de caixa no início do período	87.252	84.000	96.910
Caixa e equivalente de caixa no fim do período	84.000	96.910	94.897
RESUMO			
Lucro Ajustado	-144.199	-129.997	-154.815
Variação do Capital de Giro	140.946	148.908	152.803
Investimento		-6.000	0
Financiamento			
(=) Variação do Fluxo de Caixa	-3.253	12.910	-2.013
EBIT/EBITDA			
Despesas Financeiras	-3.277	-1.898	-9.360
Encargos e Depreciação e Amortização	-4.938	-4.988	-4.988
(=) EBIT	-145.860	-133.087	-150.443
(=)EBITDA	-140.922	-128.099	-145.455

- Percebe-se, através do método indireto da demonstração do fluxo de caixa da Recuperanda, que os saldos evidenciam aumentos ou reduções que ocorrem no balanço patrimonial, porém seguidas as interpretações racionais dos impactos de caixa (e.g. uma queda no saldo de fornecedores no balanço patrimonial indica que as obrigações reduziram, portanto foram quitadas/pagas, representando uma saída de caixa).
- Destaca-se que, em reunião com a gestão da Recuperanda, foi esclarecido que o não pagamento de tributos decorre da priorização da atividade operacional, ou seja, os saldos que deixam de ser adimplidos decorrem da escassez de recursos para tal.
- Os saldos de **encargos com pessoal e de tributos a pagar** apresentaram incrementos para o fluxo de caixa em março/23, explicitando o fato de a Recuperanda não ter pago essas obrigações operacionais. O saldo agregado chegou a **R\$ 73 mil**.
- Diferentemente do ocorrido na competência de fevereiro/23, em março, as Recuperandas expôs aumentos nas obrigações com fornecedores, concomitantemente a uma variação líquida positiva no saldo de clientes.
- Por fim, a DFC apresentou variação negativa de R\$ 2 mil, indicando que os valores de saídas de caixa foram superiores às entradas.

INFORMAÇÕES CONTÁBEIS E FINANCEIRAS
Balanco Patrimonial – Grupo Art Massas (Consolidado)



Sobre a movimentação de valores e evoluções ao longo do tempo:

- ❑ Como elencado nesse relatório, a Recuperanda não consegue adimplir todas suas obrigações, motivo pelo qual resultados negativos vem sendo apresentados mês a mês.
- ❑ Buscando um comparativo entre os demonstrativos de março de 2022 e março de 2023, nota-se alguns pontos de interesse:

	mar/22	mar/23	% var.	var. R\$
Obrigações tributárias e sociais a pagar/recolher	2.969.746,36	3.878.524,79	30,60%	908.778,43
Duplicatas Descontadas/ "Outros Empréstimos"	1.070.739,85	2.908.965,04	171,68%	1.838.225,19
Total 23-22				2.747.003,62

- ❑ Em destaque, a AJ elenca que entre os meses, alterações em agrupamentos e em nomenclatura ocorreram no balanço patrimonial das Recuperandas, o que engendrou na necessidade de criação da tabela acima, sem a exposição de comparativo direto entre os demonstrativos assinados pelos responsáveis.
- ❑ Com o passar do tempo, fica evidente que a Recuperanda apresentou aumentos em suas obrigações tributárias, sociais e com “empréstimos”.
 - ❑ “Obrigações tributárias e sociais a pagar/recolher” – Foi estabelecida como a soma de todas as contas que fossem referentes a passivos tributários e para com funcionários, sendo uma miscelânea que agrupa desde provisões até INSS a recolher.
 - ❑ “Duplicatas Descontadas/”Outros Empréstimos”” – Foi estabelecida como o saldo atribuído em março/22 como “duplicatas descontadas”, que a época era uma subconta de “demais empréstimos”. Como não há a mesma nomenclatura entre os períodos, a conta atribuída para comparação foi a de “outros empréstimos”, subconta de “Financiamentos a curto prazo”. Não há segregação sobre o saldo de R\$ 2,9 milhões, sendo apenas possível verificar que os lançamentos que majoram a conta fazem referência para a instituição Metal Credit Securitizadora S.A. e Financia Securitizadora de Créditos, sob as descrições de “Antecipação de Recebíveis” e “Boleto”.
- Resta claro de que a operação da Recuperanda vem sendo mantida através do aumento de sua dívida, tanto com instituições financeiras quanto com o fisco e seus colaboradores (e.g. INSS a recolher em mar/22 de R\$ 102 mil, contra R\$ 309 mil em mar/23). Há de se considerar as possíveis consequências de futuros litígios contra o grupo, haja vista os crescentes saldos em inadimplência.

INFORMAÇÕES CONTÁBEIS E FINANCEIRAS

Balço Patrimonial – Grupo Art Massas (Consolidado)



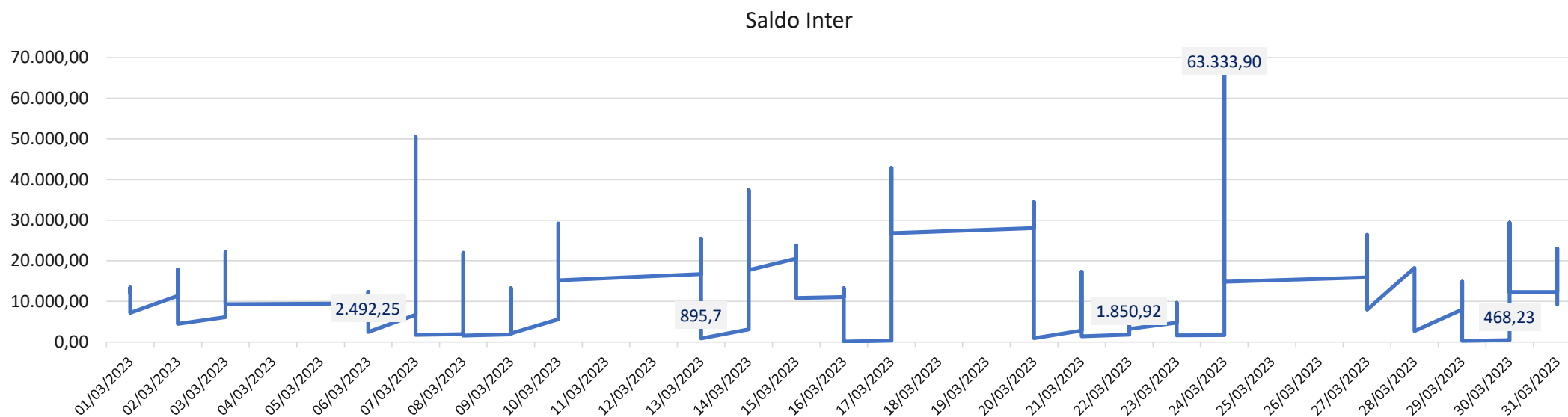
Sobre a movimentação de valores e contas bancárias:

☐ A Recuperanda operante, GD Alimentos, possui 3 contas de sua titularidade em instituições financeiras expostas em seu balanço patrimonial. Sendo as instituições:

- Banco Inter
- Pag Seguro
- ASAAS

☐ **Banco Inter:**

- Conta principal utilizada pela Recuperanda. Concentra valores advindos das outras duas contas via recebimentos, e assume função principal para efetuar pagamentos da operação.
- Durante a competência, apresentou entradas de R\$ 414,8 mil e saídas de R\$ 417,5 mil, consolidando a retração observada de R\$ 2,6 mil.
- Abaixo está um gráfico que expõe o saldo em conta ao longo do mês:



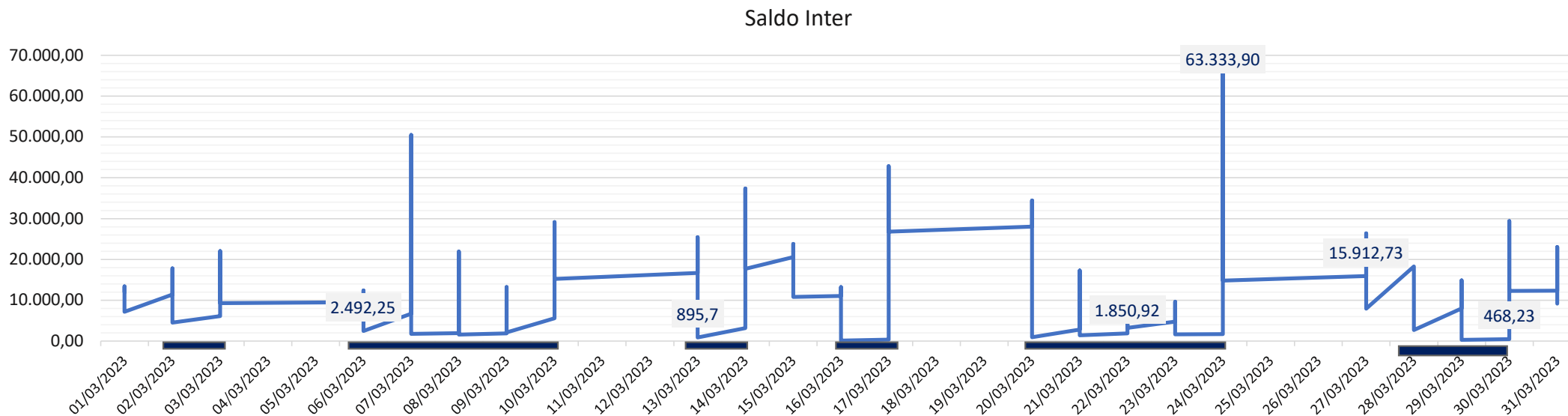
INFORMAÇÕES CONTÁBEIS E FINANCEIRAS
Balço Patrimonial – Grupo Art Massas (Consolidado)



Sobre a movimentação de valores e contas bancárias:

☐ Banco Inter:

- Conta principal utilizada pela Recuperanda. Concentra valores advindos das outras duas contas via recebimentos, e assume função principal para efetuar pagamentos da operação.
- Durante a competência, apresentou entradas de R\$ 414,8 mil e saídas de R\$ 417,5 mil, consolidando a retração observada de R\$ 2,6 mil.
- Abaixo está um gráfico que expõe o saldo em conta ao longo do mês:



- ☐ Nota-se que a Recuperanda raramente verifica saldo superior à R\$ 40 mil em sua principal conta bancária, tendo seu ponto de máximo no dia 24/03 em R\$ 63,3 mil, sendo que o saldo final desse mesmo dia foi de pouco mais de R\$ 14 mil.
- ☐ Os períodos destacados no gráfico apontam datas que apresentaram saldos abaixo de R\$ 5 mil. Resta evidente que há períodos durante o mês nos quais a Recuperanda não seria capaz de arcar com quase nenhuma obrigação relevante.

INFORMAÇÕES CONTÁBEIS E FINANCEIRAS

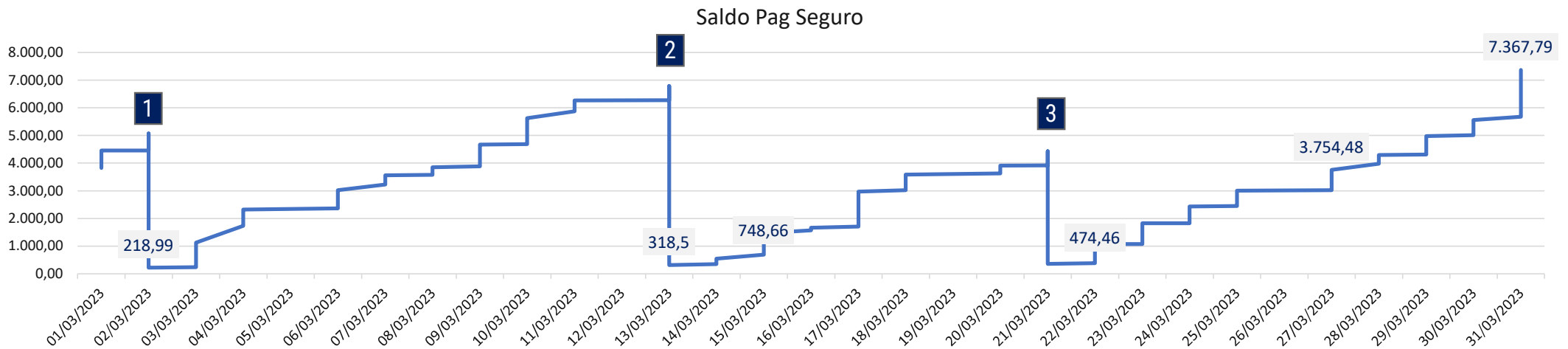
Balço Patrimonial – Grupo Art Massas (Consolidado)



Sobre a movimentação de valores e contas bancárias:

☐ Pag Seguro:

- Conta pela qual a Recuperanda recebe faturamentos, através de pagamentos de seus clientes via cartões de débito, crédito e Pix.
- Analisando apenas essa conta, verifica-se que o recebimento médio foi de R\$ 233,90, em 81 recebimentos.
- No total, foram verificadas entradas de R\$ 18,9 mil e **saídas de R\$ 15,4 mil**. As saídas representaram transferências entre as contas bancárias da Recuperanda, sendo enviadas para a conta do Banco Inter, em 3 transações com tempo médio entre si de 11 dias, cabendo a inferência de que é uma sazonalidade operacional pré-estabelecida pela gestão.
- Abaixo está o gráfico do saldo em conta ao longo do mês:



- ☐ Nota-se que, assim como na conta principal da Recuperanda, não são mantidos saldos elevados, com períodos nos quais a conta apresenta saldos próximos de R\$ 200.
- ☐ Os períodos de menores saldos são decorrência das supramencionadas transferências entre bancos, sendo esses eventos destacados no gráfico acima.

INFORMAÇÕES CONTÁBEIS E FINANCEIRAS

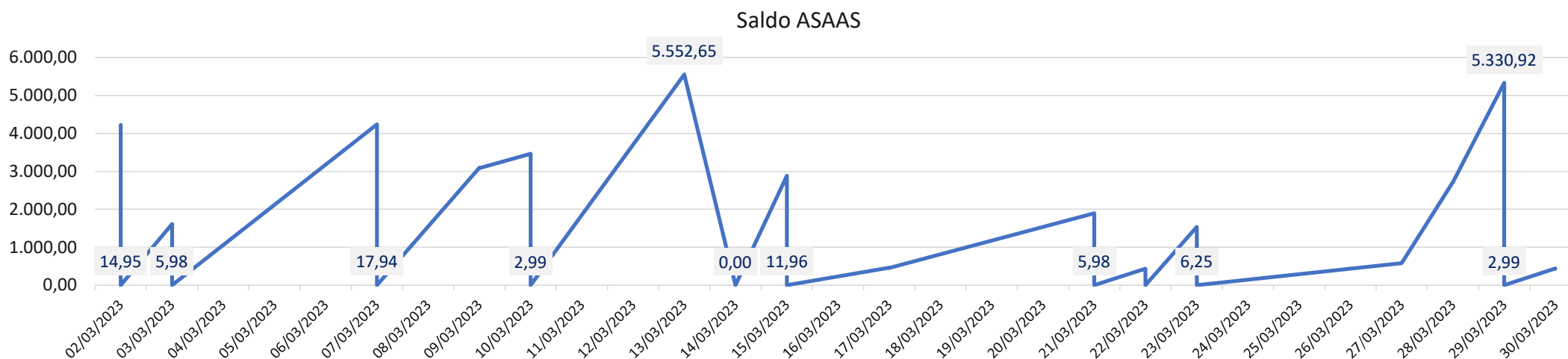
Balço Patrimonial – Grupo Art Massas (Consolidado)



Sobre a movimentação de valores e contas bancárias:

☐ ASAAS:

- “Fintech que oferece soluções para automatizar as atividades burocráticas das empresas” – Extraído do site da Instituição*
- Conta pela qual a Recuperanda recebe por cobranças em boletos.
- Apresentou entradas de R\$ 31,6 mil e saídas de R\$ 31,2 mil. As saídas foram realizadas após verificadas entradas, sendo essas transferências para a conta do banco Inter.
- Abaixo está o gráfico que exhibe o saldo em conta ao longo do tempo, para o mês de março/23:



- ☐ Após os recebimentos, a Recuperanda envia parte do dinheiro para a conta do banco Inter, com uma % sendo paga para a instituição devido à emissão de boleto.
- ☐ O valor das taxas somaram R\$ 116,61 para o mês.

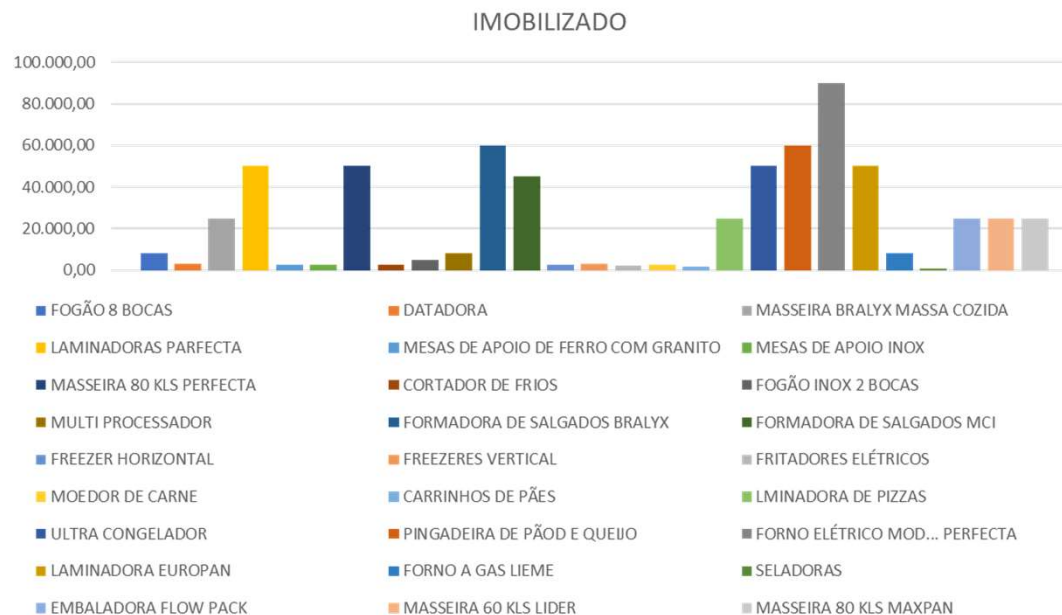
*Fonte: <https://www.asaas.com/sobre-nos>

INFORMAÇÕES CONTÁBEIS E FINANCEIRAS
Imobilizado



A GD Alimentos apresentou inventário de máquinas com valor total de R\$ 756,3 mil. Vale lembrar que há diferença entre o inventário e o demonstrado no balanço da GD Alimentos, devendo a Recuperanda disponibilizar a listagem atualizada. De acordo com o inventário apresentado, o bem com maior representatividade é 1 forno elétrico de R\$ 90 mil, que representa 12% do total do imobilizado.

QUANT.	EQUIPAMENTO	CLASSIFICAÇÃO	VALOR UNITÁRIO	VALOR TOTAL
1	FOGÃO 8 BOCAS	MAQUINAS E EQUIPAMENTOS	8.000	8.000
1	DATADORA	MAQUINAS E EQUIPAMENTOS	3.200	3.200
1	MASSEIRA BRALYX MASSA COZIDA	MAQUINAS E EQUIPAMENTOS	25.000	25.000
1	LAMINADORAS PERFECTA	MAQUINAS E EQUIPAMENTOS	50.000	50.000
5	MESAS DE APOIO DE FERRO COM GRANITO	MAQUINAS E EQUIPAMENTOS	2.500	12.500
6	MESAS DE APOIO INOX	MAQUINAS E EQUIPAMENTOS	2.500	15.000
1	MASSEIRA 80 KLS PERFECTA	MAQUINAS E EQUIPAMENTOS	50.000	50.000
1	CORTADOR DE FRIOS	MAQUINAS E EQUIPAMENTOS	2.500	2.500
1	FOGÃO INOX 2 BOCAS	MAQUINAS E EQUIPAMENTOS	5.000	5.000
1	MULTI PROCESSADOR	MAQUINAS E EQUIPAMENTOS	8.000	8.000
2	FORMADORA DE SALGADOS BRALYX	MAQUINAS E EQUIPAMENTOS	60.000	120.000
1	FORMADORA DE SALGADOS MCI	MAQUINAS E EQUIPAMENTOS	45.000	45.000
1	FREEZER HORIZONTAL	MAQUINAS E EQUIPAMENTOS	2.500	2.500
2	FREEZERES VERTICAL	MAQUINAS E EQUIPAMENTOS	3.200	6.400
2	FRITADORES ELÉTRICOS	MAQUINAS E EQUIPAMENTOS	2.000	4.000
1	MOEDOR DE CARNE	MAQUINAS E EQUIPAMENTOS	2.500	2.500
25	CARRINHOS DE PÃES	MAQUINAS E EQUIPAMENTOS	1.500	37.500
1	LMINADORA DE PIZZAS	MAQUINAS E EQUIPAMENTOS	25.000	25.000
1	ULTRA CONGELADOR	MAQUINAS E EQUIPAMENTOS	50.000	50.000
1	PINGADEIRA DE PÃO E QUEIJO	MAQUINAS E EQUIPAMENTOS	60.000	60.000
1	FORNO ELÉTRICO MOD... PERFECTA	MAQUINAS E EQUIPAMENTOS	90.000	90.000
1	LAMINADORA EUROPAN	MAQUINAS E EQUIPAMENTOS	50.000	50.000
1	FORNO A GAS LIEME	MAQUINAS E EQUIPAMENTOS	8.000	8.000
2	SELADORAS	MAQUINAS E EQUIPAMENTOS	600	1.200
1	EMBALADORA FLOW PACK	MAQUINAS E EQUIPAMENTOS	25.000	25.000
1	MASSEIRA 60 KLS LIDER	MAQUINAS E EQUIPAMENTOS	25.000	25.000
1	MASSEIRA 80 KLS MAXPAN	MAQUINAS E EQUIPAMENTOS	25.000	25.000
Total			632.000	756.300



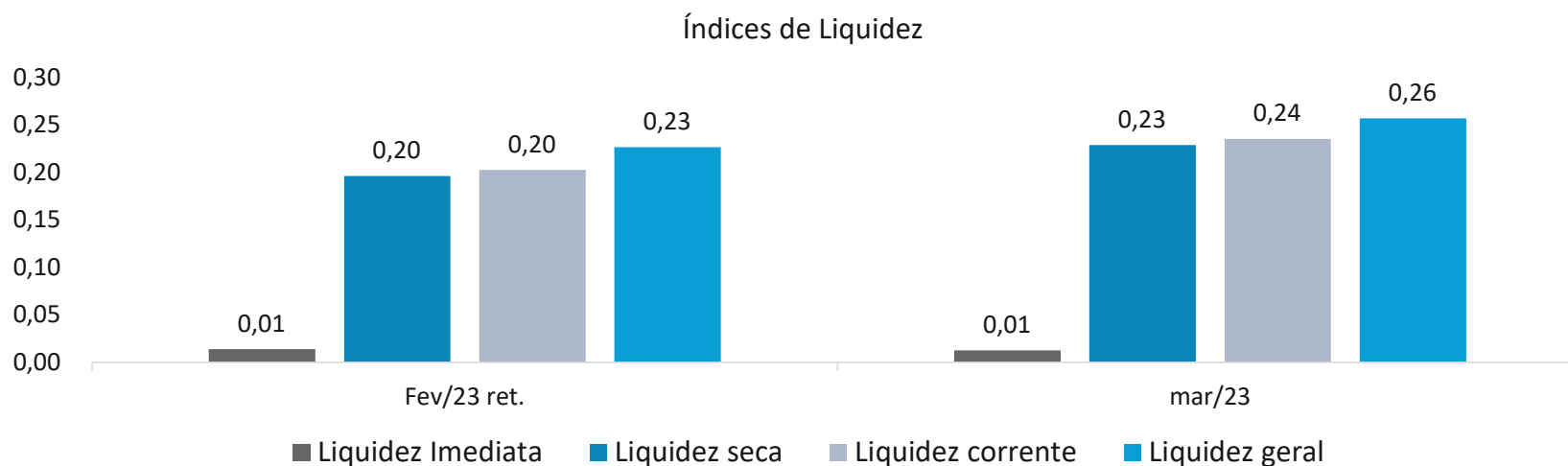
INFORMAÇÕES CONTÁBEIS E FINANCEIRAS

Índices de liquidez



Os índices de liquidez mensuram a capacidade de pagamento da empresa frente às obrigações. O ideal é que os valores apresentados nos índices sejam iguais ou superiores a 1, situação essa que significa que para cada 1 real de dívida a GD Alimentos também possui a mesma quantia em recurso para arcar com essa dívida. Como se pode observar, em nenhum dos períodos e índices a GD Alimentos demonstrou capacidade de honrar suas obrigações, mostrando a disparidade entre bens, direitos e obrigações. Ademais, em março/23, foi possível notar um pequeno aumento dos índices, justificado pelo aumento do Ativo.

ÍNDICES DE LÍQUIDEZ	fev/23	mar/23	DESCRIÇÃO
Liquidez Imediata	0,01	0,01	O índice de liquidez Imediata, analisa a situação de curto prazo das empresas, sendo um índice conservador que considera apenas o Disponível (Caixa, bancos, aplicações financeiras) para quitar as obrigações.
Liquidez seca	0,20	0,23	Este índice é similar com o de liquidez Corrente, entretanto, é subtraído o Estoque, sendo cauteloso nesse sentido, uma vez que os Estoques não apresenta o mesmo nível de liquidez que as demais contas desse grupo de ativos.
Liquidez corrente	0,20	0,24	Total de ativos de curto prazo para o total de passivo (obrigações) de curto prazo. Sem disponibilidade suficientes para quitar as obrigações no curto prazo.
Liquidez geral	0,23	0,26	Neste índice é considerado a situação da empresa no longo prazo.



INFORMAÇÕES CONTÁBEIS E FINANCEIRAS

Índices de liquidez



Além dos indicadores acima, a Administradora Judicial aponta indicadores adicionais.

Liquidez	Índices:	fev/23	mar/23	Descrição
	Capital Circulante Líquido	-5.517.601	-5.692.207	Capacidade suas obrigações, indica o capital (para o período de um ano) que a empresa terá em excesso ou em déficit.
	Liquidez Corrente	0,2039	0,2357	Capacidade de pagar suas obrigações, indica a porcentagem dos passivos circulantes que podem ser honrados com os ativos circulantes, para o período de 1 ano.
	Liquidez Seca	0,1972	0,2292	Capacidade de pagar suas obrigações, indica a porcentagem dos passivos que podem ser honrados com os ativos, exceto o estoque (Independente da performance da empresa), para o período de um ano.
	Liquidez Imediata	0,0140	0,0127	Capacidade de pagar suas obrigações, indica a porcentagem dos passivos com vencimento em até um ano que podem ser honrados de imediato com o caixa e equivalentes.

Alavancagem Financeira	Índices:	fev/23	mar/23	Descrição
	Endividamento	1,1673	0,8119	Indica o percentual dos ativos que advém de passivos.
	Perfil da Dívida	3,7585	3,1549	Indica o percentual das obrigações da empresa que são de curto prazo, com relação ao total.
	Cobertura de Juros	(0)	12,8259 (0)	Indica o percentual que o lucro operacional representa das obrigações financeiras. (0, pois não há lucro)

* Como o patrimônio líquido da Recuperanda é negativo, os indicadores calculados não indicam fielmente a realidade, uma vez que o seu Passivo difere do quanto de fato é devido.

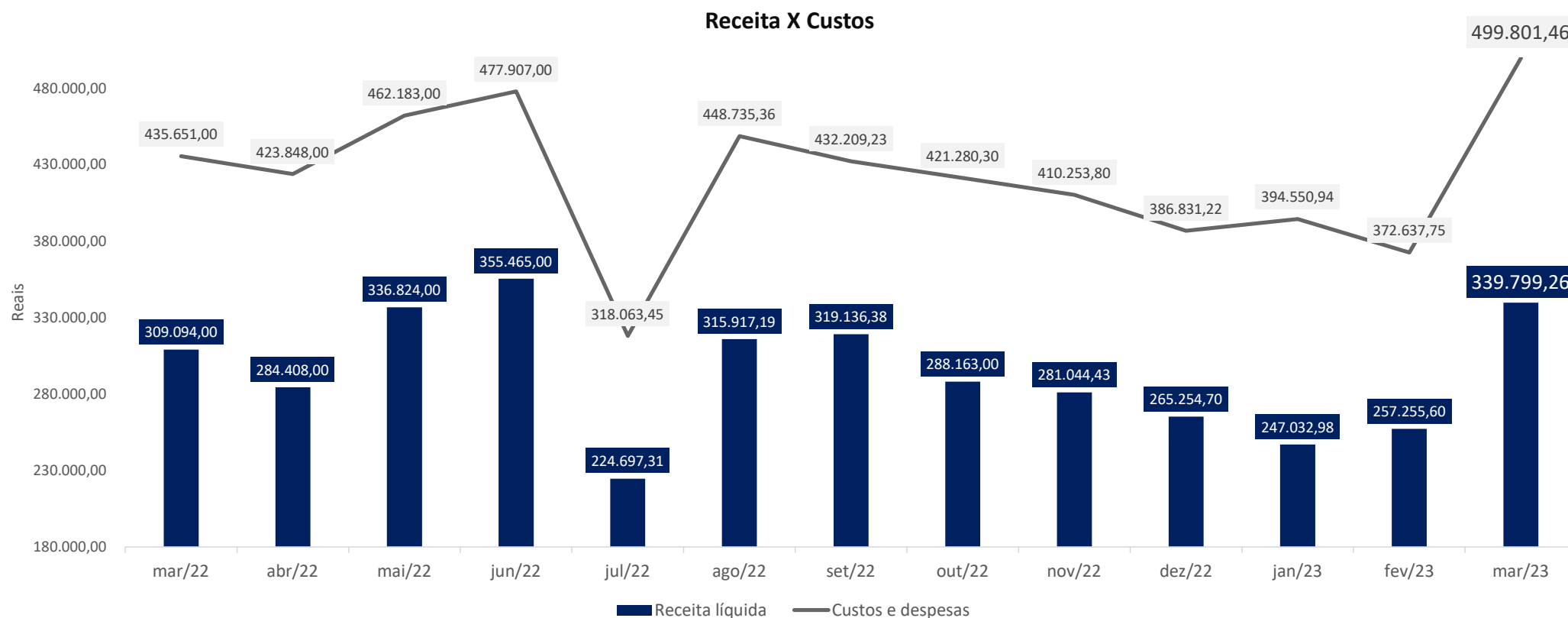
Lucratividade	Índices:	fev/23	mar/23	Descrição
	Margem Bruta	50,66%	37,85%	Indica o percentual de ganho com a atividade principal, com relação à receita líquida.
	Margem Operacional	-42%	-35%	Indica o percentual de ganho com a atividade operacional, com relação à receita líquida.
	Margem Líquida	-45%	-47%	Indica o percentual de ganho com toda a atividade, com relação à receita líquida.
	ROA	-0,0729	-8,34%	Mede a geração de lucro líquido pelos ativos, "quantos reais obtenho de lucro líquido pela quantidade de reais alocada em ativos".
	ROE	0,0226	3,07%	Mede a geração de lucro líquido pelo patrimônio Líquido. "Quantos reais obtenho de lucro líquido pela quantidade de reais investidos pelos sócios.
	Alavancagem Financeira	-0,3106	-2,7166	Indica o percentual que os ativos representam, com relação ao patrimônio líquido. "Quantos reais eu tenho de ativos para a quantidade de reais que tenho de pl".

INFORMAÇÕES CONTÁBEIS E FINANCEIRAS

Receitas x Custos e Despesas - Grupo Art Massas



O mês de março/23 apresentou um aumento de 32,1% da receita líquida em relação ao mês anterior. O total de gastos foi 47% superior à receita líquida no período analisado, sendo o montante obtido como receita líquida capaz de arcar com 68% dos gastos verificados na competência.

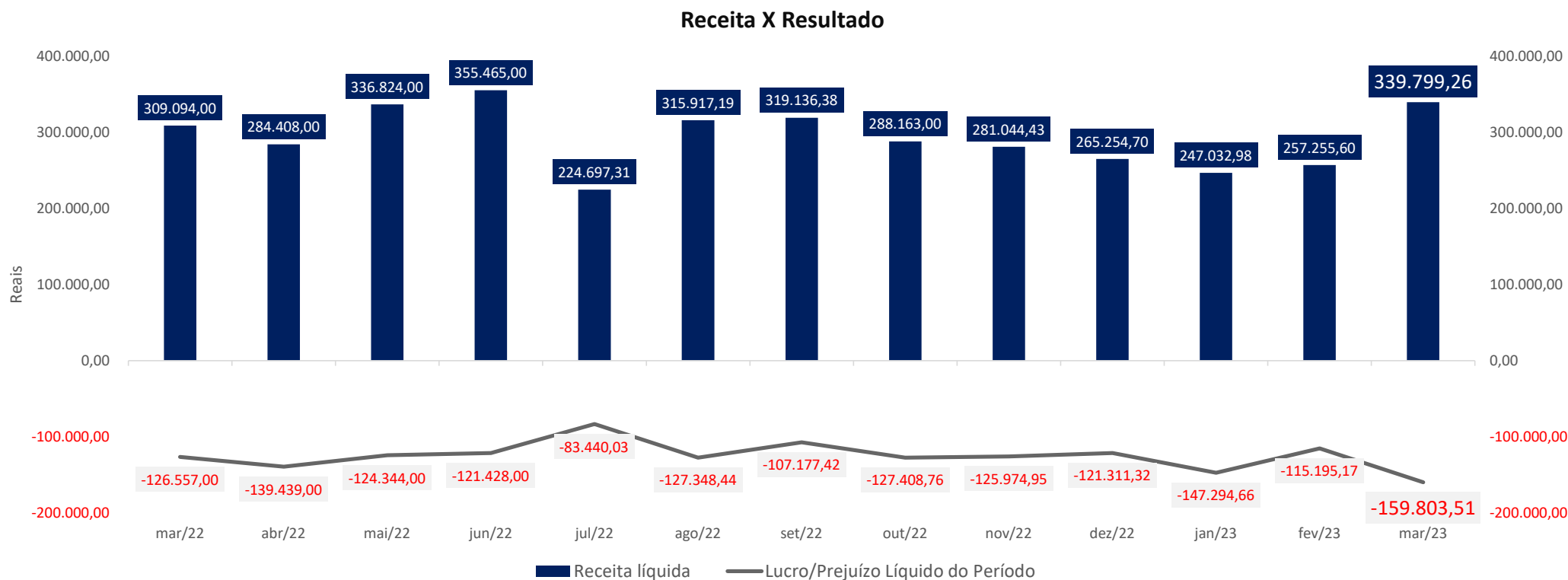


Entende-se que os valores observados no mês em questão evidenciam continuidade dos resultados negativos (prejuízo), com aumento de receita concomitantemente a um aumento nos gastos.

INFORMAÇÕES CONTÁBEIS E FINANCEIRAS
Receitas x Resultado – Grupo Art Massas



Ao analisar os períodos e os valores apresentados pelas Recuperandas para o ano de 2022, verificou-se que em todos os meses ocorreu a apuração de prejuízo, com o resultado de janeiro/23 sendo pior do que todas as competências de 2022. Nota-se que o resultado de fevereiro/23 se mostrou mais similar ao patamar médio dos prejuízos do ano passado, que ficou em R\$ 115,8 mil. Entretanto, o mês de março/23 expôs um novo ponto de mínimo, com resultado negativo em R\$ 159,8 mil, superando o pior resultado mensal desde outubro de 2021, quando o prejuízo foi de R\$ 156 mil.



O prejuízo apresentado em todos os meses se justificou pelo fato dos gastos da Recuperanda superarem os valores de suas receitas. No acumulado do ano de 2022, a Recuperanda consolidou um prejuízo de R\$ 1.38 Milhões. O início de 2023 não divergiu, apresentando prejuízo líquido acumulado de R\$ 422 mil no primeiro trimestre.



INFORMAÇÕES CONTÁBEIS E FINANCEIRAS – **OPEN FOODS**



INFORMAÇÕES CONTÁBEIS E FINANCEIRAS

Balanco Patrimonial – Open Foods



Em atenção as necessidades de atualização dos demonstrativos contábeis da Recuperanda Open Foods, cuja qual evidenciava o mesmo balanço patrimonial desde 2018, com valores e nomenclaturas idênticas. Como já mencionado anteriormente, as Recuperandas estão em processo de correção dos demonstrativos contábeis, estabelecendo maior comunicação entre o financeiro e o contábil. Com o encerramento do ano fiscal de 2022, foram realizadas alterações no Balanço Patrimonial das 3 Recuperandas, almejando apresentar fielmente os valores atuais. Abaixo está o Balanço Patrimonial da Open Foods para as competências de fevereiro/23 e março/23.

	fev/23	mar/23
Ativo	50.000	50.000
Circulante	50.000	50.000
Disponibilidades	50.000	50.000
Caixa	50.000	50.000
Caixa	50.000	50.000
Outros Créditos	0	0
Transf. Matriz e Filial	0	0
Passivo	50.000	50.000
Circulante	69.694	69.694
Obrigações a Curto Prazo	69.694	69.694
Contrib. Previdenciária a Recolher	0	0
INSS sobre salários a Recolher	0	0
Parcelamento a Recolher	69.037	69.037
Parcelamento SRF	56.104	56.104
Parcelamento Previdenciaio	12.933	12.933
Outras Contas	657	657
Transf. Matriz e Filial	657	657
Patrimônio Líquido	-19.693	-19.693
Capital Realizado	50.000	50.000
Capital Subs de Domic/Res Pais	50.000	50.000
Outras Contas	-69.694	-69.694
Lucros Acumulados		
(-)Prejuízos Acumulados	-69.694	-69.694

- O demonstrativo de resultado expôs saldo zerado em todas as contas.
- O Passivo total, sem inclusão do patrimônio líquido (que está negativo), fica em R\$ 69.694.
- Não foram verificadas movimentações entre as competências.
- Em suma, nota-se que é o Balanço Patrimonial de uma empresa que expõe ativo total igual ao capital social realizado, com passivos superiores a esse montante em R\$ 19,7 mil, resultando no patrimônio líquido negativo.

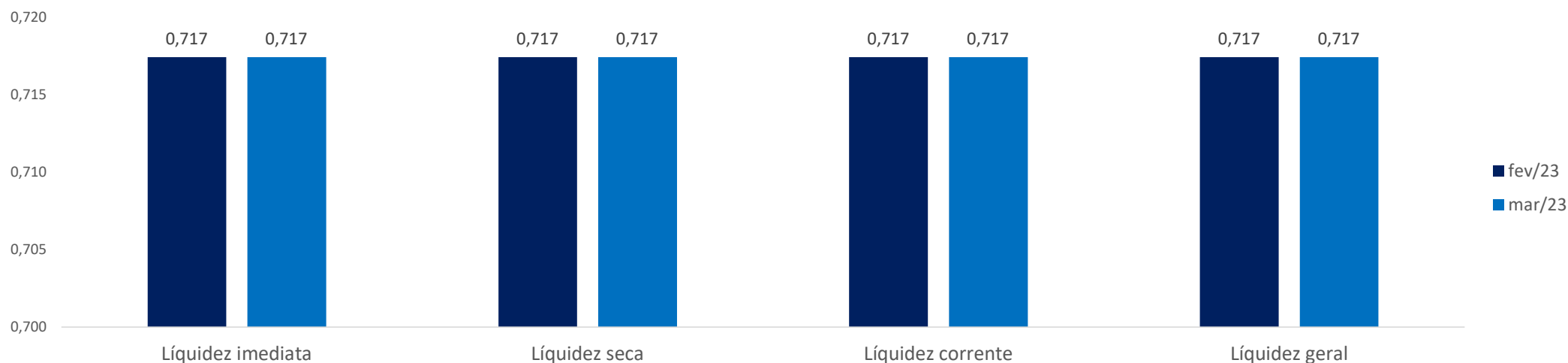
INFORMAÇÕES CONTÁBEIS E FINANCEIRAS

Índices de liquidez



Os índices de liquidez mensuram a capacidade de pagamento da empresa frente às obrigações. São no total de 4 índices extraídos do Balanço patrimonial. O ideal é que os valores apresentados nos índices sejam iguais ou superiores a 1, situação essa que significa que para cada 1 real de dívida a Recuperanda também possui a mesma quantia em recurso para arcar com essa dívida. Considerando as alterações do início de 2023 nos demonstrativos contábeis, ocorreram alterações nos indicadores de liquidez, sendo que alguns apresentaram aumento e outros queda. Para a atual competência, os indicadores não sofreram alterações, natural dado que o Balanço Patrimonial ficou inalterado entre fevereiro/23 e março/23.

ÍNDICES DE LÍQUIDEZ	Fev/23	Mar/23	DESCRIÇÃO
Líquidez imediata	0,72	0,72	Mede a capacidade da empresa em pagar suas obrigações. Indica a porcentagem dos passivos com vencimento em até um ano que podem ser honrados de imediato com o caixa e equivalentes, para o período de um ano.
Líquidez seca	0,72	0,72	Mede a capacidade da empresa em pagar suas obrigações. Indica a porcentagem dos passivos que podem ser honrados com os ativos, sendo desconsiderados os estoques (Independente da performance da empresa), para o período de um ano.
Líquidez corrente	0,72	0,72	Mede a capacidade da empresa em pagar suas obrigações. Indica a porcentagem dos passivos circulantes que podem ser honrados com os ativos circulantes, para o período de um ano.
Líquidez geral	0,72	0,72	Mede a capacidade da empresa em pagar suas obrigações. Indica a porcentagem dos passivos que podem ser honrados com os ativos, sem restrição do horizonte temporal.





INFORMAÇÕES CONTÁBEIS E
FINANCEIRAS – **GAVAZZI & FERNANDES**



INFORMAÇÕES CONTÁBEIS E FINANCEIRAS

Balço Patrimonial – Gavazzi e Fernandes



Assim como as demais Recuperandas, a Gavazzi e Fernandes verificou alterações substanciais em seu balanço patrimonial. Abaixo está exposto o Balço Patrimonial para o período de fevereiro/23 até março/23.

	fev/23	mar/23
Ativo	54	54
Circulante	54	54
Disponibilidades	54	54
Caixa	54	54
caixa	54	54
Outros Créditos	0	0
transf. Matriz e Filial	0	0
Passivo	1.896	1.896
Circulante	308.449	308.449
Obrigações a curto prazo	308.449	308.449
Financiamentos a Curto Prazo	300	300
Demais Empréstimos	300	300
Empréstimo Sócios	300	300
Outros Tributos a Recolher	301.288	301.288
IRRF a Recolher sobre salários	0	0
Parcelamento SRF	72.661	72.661
Parcelamento Previdenciário	227.627	227.627
Taxas diversas a Recolher	1.000	1.000
Outras Contas	6.860	6.860
Transf. Matriz e Filial	6.860	6.860
Patrimônio Líquido	-306.552	-306.552
Capital Realizado	10.000	10.000
Capital Subs de Domic/res Pais	10.000	10.000
Outras Contas	-316.552	-316.552
Lucros Acumulados	0	0
(-)Prejuízos Acumulados	-316.552	-316.552

- ❑ Após as alterações contábeis realizadas entre dezembro/22 e janeiro/23, o Ativo e o Passivo da Recuperanda estavam apresentando saldos negativos. Tal fato decorria de transferências entre as participantes do grupo Art Massas, especificamente transações da GD Alimentos, no montante de R\$ 6,8 mil, indicadas como recurso destinado para o pagamento de despesas com ICMS.
- ❑ Entre a competência de janeiro/23 e fevereiro/23, nota-se que a diferença reside justamente no saldo de transferência entre o grupo, sendo que o saldo está contabilizado como um passivo e não mais como uma conta redutora do ativo. Tal mudança engendra em valores positivos para o Ativo e para o Passivo da Recuperanda, respeitando as naturezas contábeis.
- ❑ Entre as competências de fevereiro/23 e março/23, nenhuma alteração foi observada no demonstrativo.
- ❑ Não houve movimentação no demonstrativo de resultado de exercício durante março/23.
- ❑ Destaca-se que, entre as competências, não houve redução em nenhum dos saldos passivos pré-existentes, dos quais os parcelamentos são parte integrante.

INFORMAÇÕES CONTÁBEIS E FINANCEIRAS

Índices de liquidez

Os índices de liquidez mensuram a capacidade de pagamento da empresa frente às obrigações. São no total de 4 índices extraídos do Balanço patrimonial. O ideal é que os valores apresentados nos índices sejam iguais ou superiores a 1, situação essa que significa que para cada 1 real de dívida a Gavazzi e Fernandes também possui a mesma quantia em recurso para arcar com essa dívida. Como se pode notar, em nenhum dos períodos apresentados a Gavazzi e Fernandes possuía capacidade de honrar com suas dívidas. Com as alterações expostas durante a competência de dezembro de 2022, alguns dos indicadores assumiram valores negativos, o que não tem explicação conceitual, cabendo a inferência de que todos os indicadores estão indicando para a mesma conclusão, de que não há como utilizar o ativo para liquidar o passivo. Os índices para janeiro/23 foram ainda mais negativos, mantendo a mesma retórica para interpretação. Após as mudanças verificadas em fevereiro/23, os indicadores mantiveram-se zerados nas últimas duas competências observadas.

ÍNDICES DE LÍQUIDEZ	fev/23	mar/23	DESCRIÇÃO
Líquidez imediata	0,00	0,00	Mede a capacidade da empresa em pagar suas obrigações. Indica a porcentagem dos passivos com vencimento em até um ano que podem ser honrados de imediato com o caixa e equivalentes, para o período de um ano.
Líquidez seca	0,00	0,00	Mede a capacidade da empresa em pagar suas obrigações. Indica a porcentagem dos passivos que podem ser honrados com os ativos, sendo desconsiderados os estoques (Independente da performance da empresa), para o período de um ano.
Líquidez corrente	0,00	0,00	Mede a capacidade da empresa em pagar suas obrigações. Indica a porcentagem dos passivos circulantes que podem ser honrados com os ativos circulantes, para o período de um ano.
Líquidez geral	0,00	0,00	Mede a capacidade da empresa em pagar suas obrigações. Indica a porcentagem dos passivos que podem ser honrados com os ativos, sem restrição do horizonte temporal.



ANEXOS



Pendências ou Inconsistências na Documentação – Março-2023



Após análise de todos os dados disponibilizados à esta Administradora Judicial até o presente momento, as informações e providências relacionadas abaixo seguem pendentes de esclarecimentos pela Art Massas. Em sendo assim, esta Administradora Judicial requer a intimação da Recuperanda para que esclareça este e outros pontos listados nesse RMA, bem como apresente os documentos pendentes, no prazo sugerido de 10 (dez) dias.

- Reiterando os comentários já expressos ao longo do relatório, a Recuperanda foi indagada sobre a situação de seus parcelamentos novos e dos que foram rompidos, sendo solicitados os documentos comprobatórios de tais eventos. Pendência atendida, porém que engendrou em maiores necessidades de esclarecimentos, para reconhecer fielmente a atual situação das Recuperandas. Solicitação reiterada no mês de maio/23.
- Demais esclarecimentos pendentes relacionados aos pagamentos do plano de recuperação judicial, haja em vista o prazo final para quitação dos credores da Classe I em julho de 2023. Assunto de constante comunicação com a Recuperanda.
- Disponibilizar a listagem atualizada dos ativos imobilizados.
- Explicar a demissão do Sr. Luis Eduardo (sócio) do cargo de Diretor Comercial.
- Explicar quais são as instituições e/ou terceiros que detém os saldos expostos como “outros empréstimos”, com descritivo do que está vencido e do que está a vencer.
- Fornecedores: esclarecer o motivo de contabilizarem plano de saúde e antecipação de recebíveis em fornecedores.
- Esclarecer do que se referem os pagamentos de DAS - Simples Nacional contabilizados em fornecedores?

ANEXOS

Fotos: Visita realizada em 05/05/2023



ANEXOS

Fotos: Visita realizada em 05/05/2023



ANEXOS

Remuneração da Administradora Judicial



Em manifestação protocolada em 15/01/2021 (fls. 342/356), a **Administradora Judicial** apresentou sua **proposta de trabalho e remuneração**, devidos desde a juntada do termo de compromisso até a aprovação do Plano de Recuperação Judicial, incluídas custas, tributos, diligências e outras despesas em virtude dos trabalhos realizados.

Em decisão de 11/03/2021 (fls. 632/642), o **MM. Juízo** fixou os honorários provisórios da Administradora Judicial em 27 parcelas de R\$ 1.000,00 (hum mil reais) mensais, devidos desde a data do processamento da Recuperação Judicial e correspondentes à 2% (dois por cento) do passivo sujeito (conforme apurado na petição inicial). As três parcelas vencidas foram pagas em até 90 dias da decisão e englobadas nas primeiras três parcelas de 2021.

Em manifestação de fls. 2214/2217, a Administradora Judicial solicitou a fixação definitiva de seus honorários, em vistas da atualização do Quadro Geral de Credores e da continuidade dos trabalhos desenvolvidos até agora. Aguarda-se prolação de decisão pelo MM. Juízo.

QUESTÕES PROCESSUAIS

Cronograma processual



Data	Evento	Lei 11.101/05
25/08/2020	Ajuizamento do Pedido de Recuperação Judicial	
30/11/2020	Deferimento do Processamento do Pedido de Recuperação Judicial	art. 52, inciso I, II, III, IV e V e §1º
03/12/2020	Publicação do deferimento no D.O.	
08/01/2021	Comprovação de protocolo de ofício às Fazendas e Juntas Comerciais (10 dias após a publicação de deferimento da RJ)	
22/01/2021	Publicação do 1º Edital pelas devedoras	art. 52, §1º
18/12/2020	Apresentação do Relatório inicial (15 dias)	
09/02/2021	Fim do prazo para apresentar habilitações e divergências ao AJ (15 dias após a publicação do 1º Edital)	art. 7º, §1º
01/02/2021	Apresentação do Plano de Recuperação ao Juízo (60 dias após a publicação do deferimento da RJ)	art. 53
18/03/2021	Publicação de aviso sobre o recebimento do PRJ no D.O.	art. 53, § único
19/04/2021	Fim do prazo para apresentar objeções ao PRJ (30 dias após a publicação de aviso sobre o recebimento do PRJ)	art. 53, § único e art. 55, § único
26/03/2021	Disponibilização dos pareceres de análise de divergências e habilitações pela AJ (45 dias após a apresentação de habilitações/divergências)	art. 7º, §2º
20/05/2021	Publicação do 2º Edital no D.O.	art. 7º, §2º
31/05/2021	Fim do prazo para apresentar impugnações ao Juízo (10 dias após a publicação do 2º Edital)	art. 8º
19/10/2021	Publicação do Edital de convocação para votação do PRJ - Assembleia Geral de Credores (15 dias de antecedência da realização da AGC)	art. 36
04/11/2021	1ª Convocação da Assembleia Geral de Credores	art. 36, I
11/11/2021	2ª Convocação da Assembleia Geral de Credores	art. 36, I
16/12/2021	Continuação da 2ª Convocação da Assembleia Geral de Credores – votação do PRJ	
28/11/2021	Fim do prazo de suspensão do curso da prescrição de ações e execuções contra as devedoras (180 dias após o deferimento da RJ) (*)	art. 6º, §4º
30/06/2022	Homologação do PRJ e concessão da RJ	art. 58
	Fim do prazo da RJ, se cumpridas todas as obrigações previstas no PRJ	art. 61

Eventos Ocorridos

Datas Estimadas



Contato

Maria Isabel Fontana

isabel.fontana@excelia.com.br



www.excelia-aj.com.br

rj.artmassas@excelia.com.br



[/excelia-consultoria](https://www.linkedin.com/company/excelia-consultoria)