



**NOSSA MISSÃO
GERAR VALOR.**

**NOSSA VISÃO
CONHECER. TRANSFORMAR. RESOLVER.**



RELATÓRIO INICIAL DE ATIVIDADES

GD ALIMENTOS LTDA – EPP

OPEN FOODS ALIMENTOS LTDA – EPP

GAVAZZI E FERNANDES ROTISSERIE LTDA.

Recuperação Judicial nº 1077387-70.2020.8.26.0100

2ª Vara Falências e Recuperações Judiciais da Comarca de São Paulo

Competência: julho de 2021



São Paulo, 30 de setembro de 2021

ÍNDICE

- 04 INTRODUÇÃO
- 05 EVENTOS RELEVANTES
- 09 VISÃO GERAL DAS RECUPERANDAS
- 15 ENDIVIDAMENTO
- 18 FOLHA DE PAGAMENTO
- 20 INFORMAÇÕES CONTÁBEIS E FINANCEIRAS
- 34 ANEXOS

INTRODUÇÃO – Relatório Mensal de Atividades

Trata-se de pedido de Recuperação Judicial distribuído por GD Alimentos Ltda – EPP, Open Foods Alimentos Ltda – EPP e Gavazzi e Fernandes Rotisserie Ltda. (“Grupo Art Massas” ou “Recuperandas”), em 25/08/2020, perante a 2ª Vara de Falências e Recuperações Judiciais da Comarca de São Paulo, sob o número 1070194-04.2020.8.26.0100.

Em decisão proferida em 30/11/2020 (fls. 262/267), foi deferido o processamento da Recuperação Judicial e nomeada a Excelia Consultoria e Negócios Ltda. (“Excelia”) como Administradora Judicial.

Em atenção ao art. 22, inciso II, alíneas “a” e “c”, da Lei nº 11.101/05, o presente Relatório Mensal de Atividades “RMA” reproduz os atos de fiscalização das atividades das Recuperandas, consistente na análise dos documentos contábeis e financeiros enviados pelas Recuperandas referentes ao mês de junho de 2021, bem como visita à sede das Recuperandas em 30/09/2021.

Em decisão proferida em 16/06/2021 (fls. 982/986), foi deferido o processamento sob consolidação substancial, sendo que algumas análises foram feitas de forma consolidada, dentre elas o endividamento do grupo.

A Excelia informa que o presente RMA respeita a padronização recomendada pelo Comitê de Enfrentamento dos Impactos da Covid-19 e aprovada pela Corregedoria Geral da Justiça, conforme Comunicado CG nº 786/2020 (Processo nº 2020/75325), disponibilizado no DJE em 01/09/2020.



EVENTOS RELEVANTES

Análise em conjunto das atividades do grupo



EVENTOS RELEVANTES

Principais eventos processuais



- Em 09/09/21 (fls. 1125/1126), o MM. Juízo proferiu decisão, dentre outros, determinando a manifestação da Administradora Judicial quanto à sugestão de datas para Assembleia Geral de Credores apresentadas pelas Recuperandas. Assim, a AJ apresentou manifestação em 20/09/21 (fls. 1128/1130) sugerindo datas e procedimentos para realização da AGC virtual.
- Em 24/09/21 (fl. 1131), o MM. Juízo convocou AGC e determinou a publicação de edital, para que a AGC seja realizada em 04/11/2021 em primeira convocação e 11/11/2021 em segunda convocação, ambas com início às 10h30.
- Além disso, houve julgamento do recurso de Agravo de Instrumento nº 2069194-24.2021.8.26.0000, interposto por credores trabalhistas em face da decisão de controle de legalidade de fls. 632/642, que julgava lícita a forma de correção e deságio dos pagamentos da Classe I. O recurso foi improvido, cabendo recurso.

Próximos passos

- Publicação do edital de convocação de Assembleia Geral de Credores.
- O cronograma atualizado do presente processo se encontra na seção Anexos do presente RMA, página 40.



Pedidos de habilitação de crédito recebidos pela AJ

Por força da r. decisão de fls. 982/986, a Administradora Judicial apresentará análise mensal das impugnações/habilitações trabalhistas oriundas de ofício trabalhista, ainda que protocoladas diretamente nos autos da Recuperação Judicial.

A Administradora Judicial não recebeu nenhuma habilitação (seja protocolada diretamente nos autos ou via e-mail) no mês de elaboração deste relatório.

Visita às sedes das Recuperandas em 30/09/2021

Em 30/09/2021, a Administradora Judicial diligenciou presencialmente às sedes das Recuperandas para averiguar as atividades. As fotos seguem na seção “Anexos” deste RMA.

No dia da visita, as atividades ocorriam normalmente, muito embora a pandemia e as restrições da quarentena continuem afetando as atividades.

Análise global das informações fornecidas pelas Recuperandas com relação à GD Alimentos, Gavazzi e Fernandes e Open Foods.**GD Alimentos**

- Houve um recuo de 5% das Receitas no mês de julho de 2021, devido ao fato de que parte dos valores recebidos em maio foram faturados somente em junho, o que ocasionou uma elevação na receita do período anterior.
- No mês de julho, houve a antecipação de capital de giro que ocasionou um aumento de 24% das duplicatas descontadas.
- As duplicatas apresentaram um aumento de 4% devido ao prazo recebimento de duplicatas serem longos, fazendo com que haja saldo de clientes de meses anteriores que se somam à entrada de novos títulos a receber do mês corrente.
- No mês de julho, foi constatado um recuo de 6% no número de colaboradores, em razão da demissão de 1 colaborador, que representou um recuo de 2% dos salários a pagar.
- Os estoques diminuíram em 19% no mês de julho, em razão de venda parcial do estoque que estava acumulado, bem como a compra de matéria prima e produtos ser inferior às vendas do período.

Gavazzi e Fernandes

- Não possui atividade operacional atualmente. Integra o grupo Art Massas e é detentora da marca – segundo a Recuperanda, em 2014 foi acordada nova organização junto a GD Alimentos e as Recuperandas passaram a concentrar sua atividade nesta última.
- Embora inativa operacionalmente, a Recuperanda possui passivo trabalhista.

Open Foods

- Não possui atividade operacional atualmente. Integra o grupo Art Massas – segundo a Recuperanda, em 2014 foi acordada nova organização junto a GD Alimentos e as Recuperandas passaram a concentrar sua atividade nesta última.
- Embora inativa operacionalmente, a Recuperanda possui passivo trabalhista.



VISÃO GERAL DAS RECUPERANDAS



Resumo do Grupo Art Massas

O grupo Art Massas atua na produção e comercialização de produtos alimentícios congelados como salgados, mini pizzas, tortas, folhados e assados congelados. A frente de vendas atua tanto no mercado de varejo (através de sua loja de fábrica) quanto no de atacado, fornecendo produtos para lanchonetes, cantinas escolares, restaurantes, padarias, buffets, hotéis, hospitais, clubes e cafeterias.

O grupo iniciou suas atividades no final da década de 1990, originalmente trabalhando com comércio de laticínios, lanchonete e rotisseria e em 2010 começou a atuar na produção em linha industrial dos salgados. Em 2020, o grupo inaugurou sua loja de fábrica (foto abaixo), localizada no estabelecimento ao lado da produção dos salgados.

Grupos Art Massas

GD ALIMENTOS LTDA. EPP

Em recuperação judicial

Fabrica e comercializa os produtos alimentícios congelados, assados e fritos.

OPEN FOODS ALIMENTOS LTDA. EPP

Em recuperação judicial

Empresa sem atividade.

**GAVAZZI E FERNANDES
ROTISSERIE LTDA UNIPESSOAL -
ME**

Em recuperação judicial

Detentora da marca "Art Massas". Empresa sem atividade.

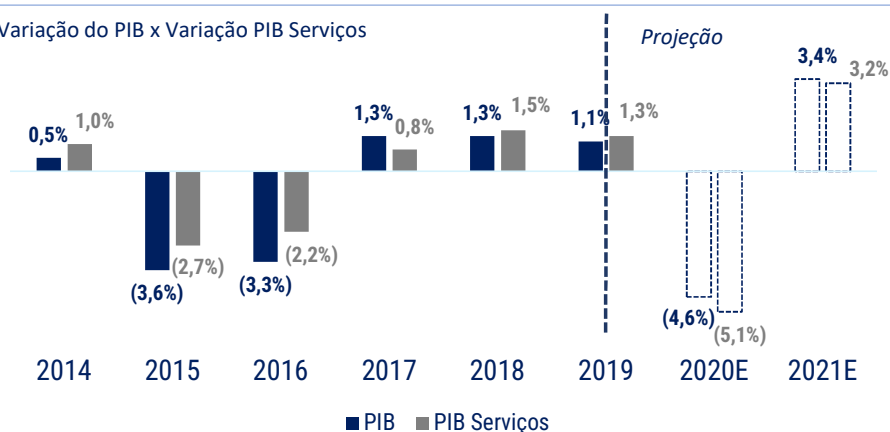


VISÃO GERAL DAS RECUPERANDAS Estudo de Mercado – Visão Macro

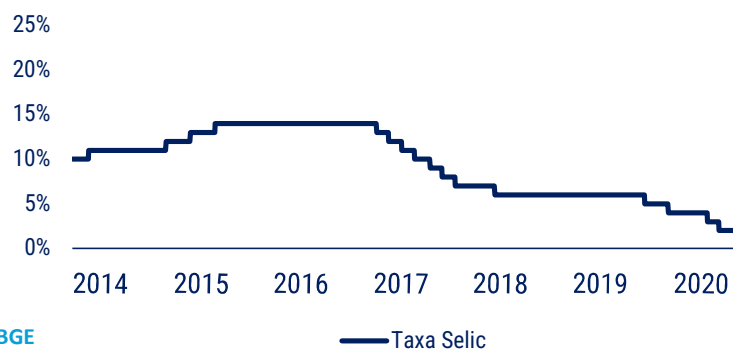


Com a profunda crise vivida nos últimos anos, o setor de serviços foi muito afetado. A retomada se iniciou em 2017, mas será prejudicada pela pandemia.

Variação do PIB x Variação PIB Serviços



Após altos índices da taxa de juros, a Selic se encontra em seu menor valor histórico no Brasil a 2%.

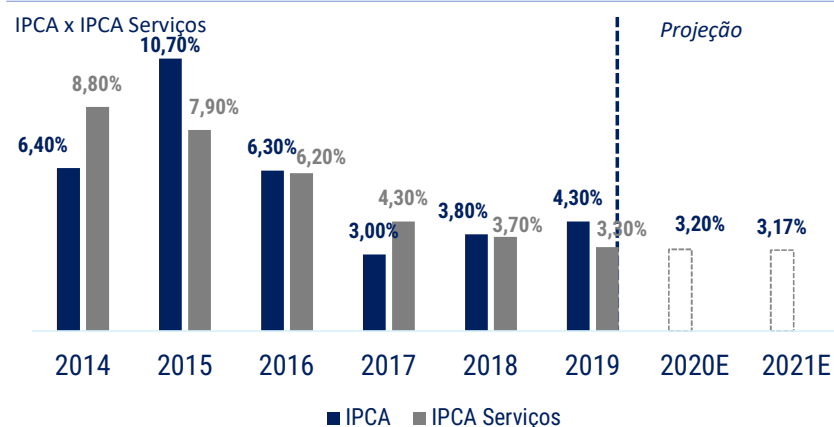


Fonte: BCB, IBGE

— Taxa Selic

Depois de um cenário de estagflação, o setor de serviços apresentou níveis estáveis e pequenos de inflação.

IPCA x IPCA Serviços



Uma combinação de fatores, vem mudando o cenário para o setor de serviços em geral.

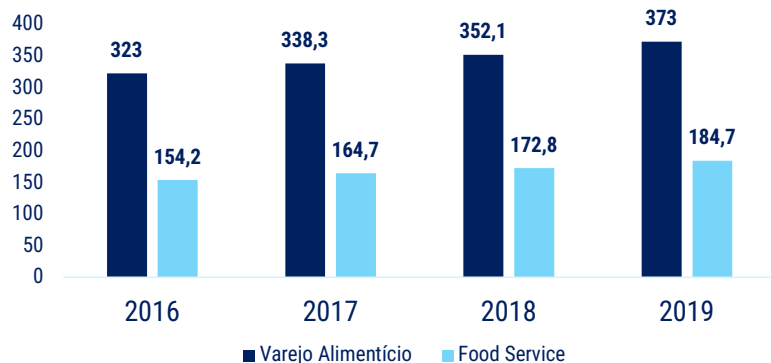
- Atingida pela pior crise em mais de 100 anos, a economia desacelerou em todos os setores;
- As altas das taxas de juros, aliadas aos altos índices de inflação levaram ao cenário de baixa atratividade para investimentos até 2017;
- Desde de 2017 esse cenário vem mudando com crescimento do PIB e baixas taxas de juros;
- 2020 ficará marcado por uma grande queda devido à crise do Covid-19 o setor de serviços tende a recuperar o crescimento nos próximos anos, já tendo apresentado melhoras em setembro de 2020.

VISÃO GERAL DAS RECUPERANDAS Estudo de Mercado – Mercado de Atuação



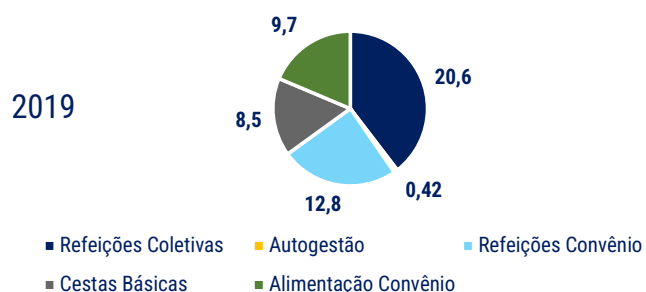
As vendas de Food Service, setor de especialidade das Recuperandas, apresentam crescimentos sucessivos anuais desde 2016.

Vendas da Indústria da Alimentação no Mercado Interno (R\$ Bilhões)

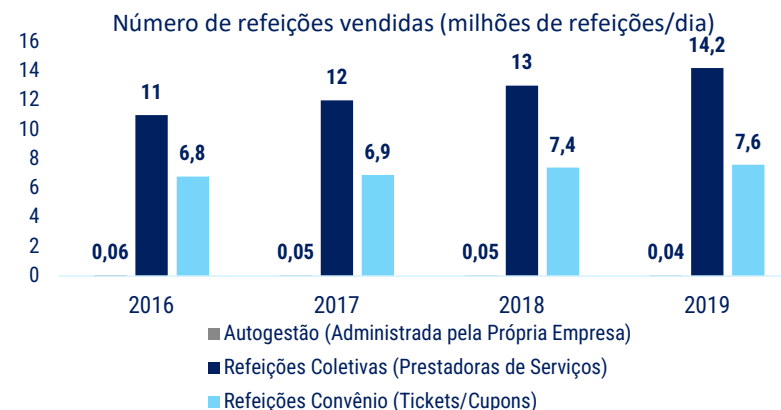


Em 2019, as refeições coletivas (prestadoras de serviços) representaram a maior parte do faturamento desse mercado.

Faturamento (R\$ Bilhões)



Enquanto as refeições por Autogestão decaem, as refeições coletivas (setor das Recuperandas) crescem desde 2016.



Apesar do período recente de crise, o mercado tem crescido e possui características favoráveis às Recuperandas.

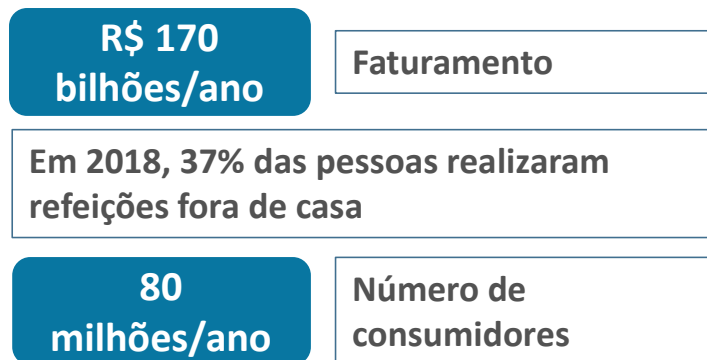
- O Food Service apresentou sucessivos crescimentos da venda interna desde 2016;
- Em relação às refeições, as prestadoras de serviços têm apresentado crescimento enquanto a autogestão decaiu, o que sugere um mercado cada vez maior para as refeições fora do lar e terceirizadas;
- As refeições coletivas representam cerca de 40% desse mercado.



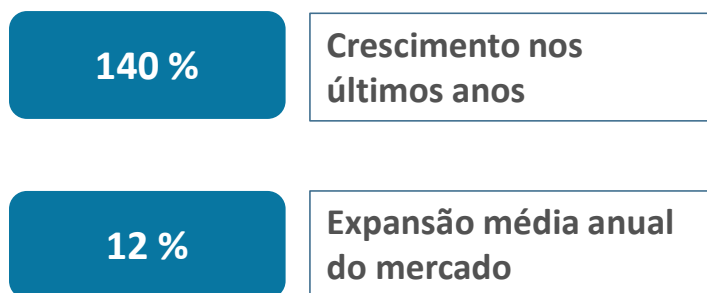
VISÃO GERAL DAS RECUPERANDAS

Estudo de Mercado – Mercado de Atuação

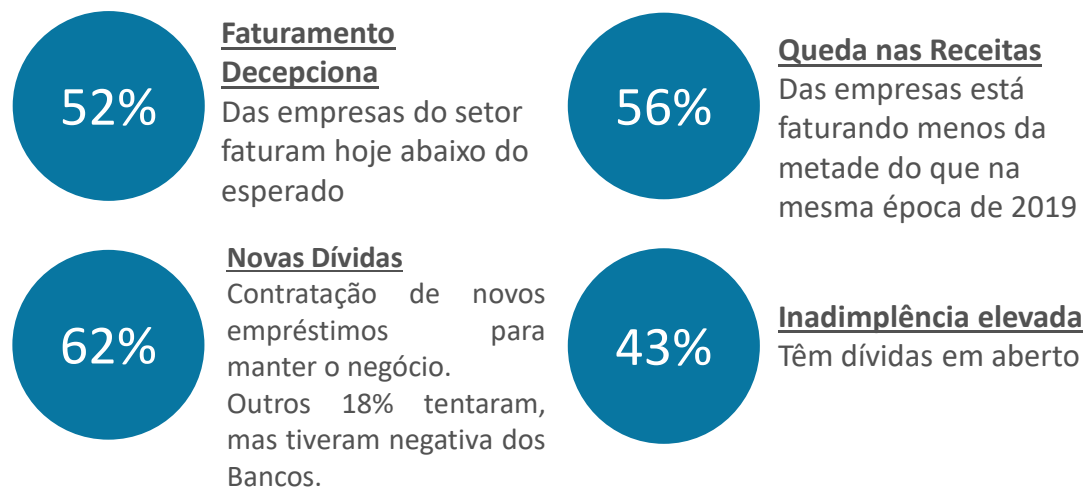
Apesar da crise da Covid -19, o mercado de bares e restaurantes apresentou números que sugerem uma retomada do crescimento



Antes de 2020, o mercado apresentava fortes indicadores de crescimentos absoluto e médio



Apesar de o setor de Food Service ter apresentado crescimentos anuais até 2020, a pandemia do Covid-19 causou fortes impactos



- Os indicadores tanto de faturamento quanto do número de consumidores pré-pandemia da COVID-19 indicavam um crescimento do mercado que deve ser retomado assim que a pandemia passar;
- No entanto, a queda de faturamento e o elevado endividamento decorrentes da pandemia do Covid-19 em 2020 podem prejudicar a retomada do crescimento do setor.

VISÃO GERAL DAS RECUPERANDAS

Razões da crise

As Recuperandas elencaram como os principais motivos de sua crise a (i) redução do consumo médio de seus clientes; (ii) a carga tributária e alta do dólar e (iii) as restrições impostas pela pandemia Covid-19.

MOTIVOS

Redução do consumo médio dos clientes

Carga tributária e alta do dólar

Crise do Covid-19

COMENTÁRIOS

De acordo com as Recuperandas, o poder aquisitivo de seus clientes têm diminuído ao longo dos anos, o que invariavelmente impactou no consumo médio de produtos por cliente todos os anos.

Ainda de acordo com as Recuperandas, a carga tributária sobre a matéria-prima e produto final tem se mostrado gravosa para a atividade empresarial. A alta do dólar também bateu recorde de cotação neste ano e teria influenciado a alta do preço da farinha de trigo, que é o principal insumo utilizado para sua produção de salgados.

As restrições impostas pela pandemia do coronavírus impactaram indiretamente seus negócios. Com o fechamento, ainda que temporário, de seus clientes (bares, cantinas escolares, faculdades, lanchonetes, hotéis, clubes e cafeterias, etc.), as Recuperandas viram seu faturamento despencar por falta de pedidos e se viram obrigados a dispensar parte de seu quadro de funcionários.



ENDIVIDAMENTO



ENDIVIDAMENTO

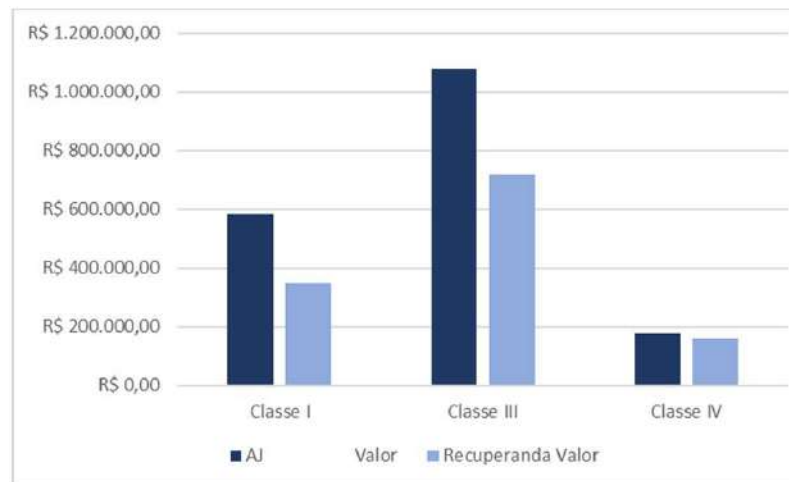
Créditos Sujeitos à Recuperação Judicial – GD Alimentos



O grupo Art Massas possui créditos sujeitos à recuperação judicial no total de R\$ 1.8 milhão, dividido da seguinte maneira:

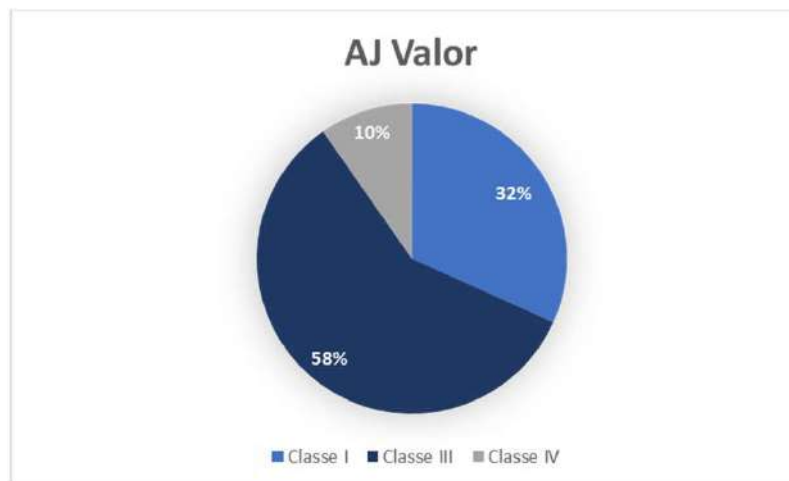
Resumo - consolidado

Edital	Valor	Quantidade de credores
AJ - total	R\$ 1.841.887,66	64
Recuperandas - total	R\$ 1.226.114,30	62
Diferença	R\$ 615.773,36	-2



Resumo - consolidado

Classe	AJ Valor	Recuperanda Valor	AJ Quantidade de credor	Recuperanda Quantidade de credor
Classe I	R\$ 584.177,15	R\$ 348.442,79	37	34
Classe III	R\$ 1.078.880,32	R\$ 719.666,59	11	12
Classe IV	R\$ 178.830,19	R\$ 158.004,92	16	16
Total	R\$ 1.841.887,66	R\$ 1.226.114,30	64	62





ENDIVIDAMENTO

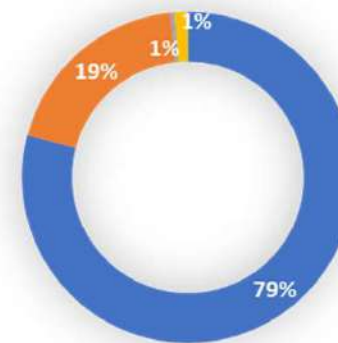
Débitos tributários da GD Alimentos

De acordo com relatório disponibilizado pela recuperanda, a GD alimentos possui um total de R\$ 1,3 milhões de débitos tributários, dos quais 79% correspondem a débitos não previdenciários. Os débitos previdenciários representam 19% do total, dentre esses valores estão débitos inscritos em dívida ativa e um parcelamento rescindido.

Não há notícia de adesão à qualquer programa de parcelamento fiscal pela Recuperanda.

DÉBITOS	VALOR	
Débito não previdenciario	R\$	1.090.517
Previdenciário	R\$	264.269
Divergência GFIP	R\$	6.024
Simplex nacional	R\$	17.590
TOTAL	R\$	1.378.399

DÉBITOS GD ALIMENTOS



■ Débito não previdenciario ■ Previdenciário ■ Divergência GFIP ■ Simplex nacional



FOLHA DE PAGAMENTO

GD Alimentos



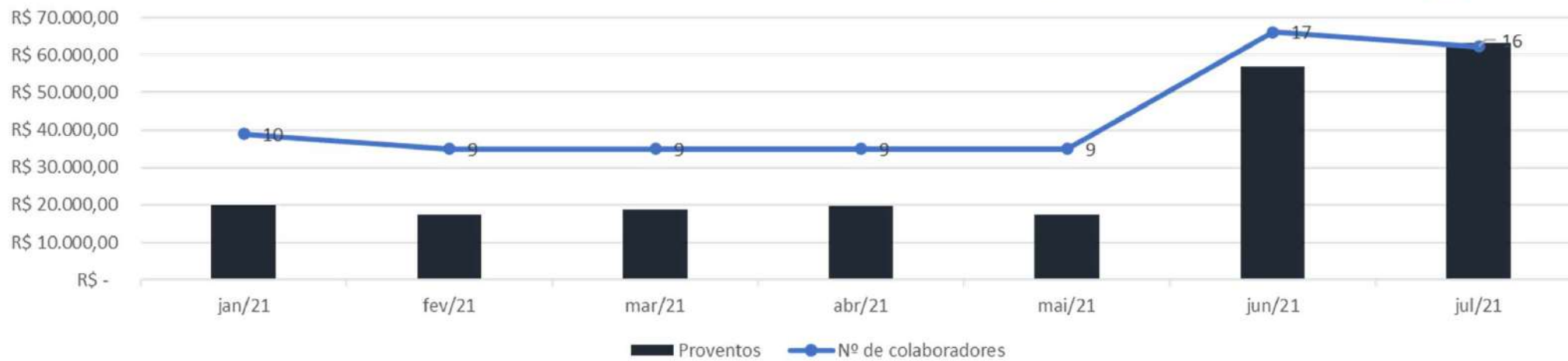
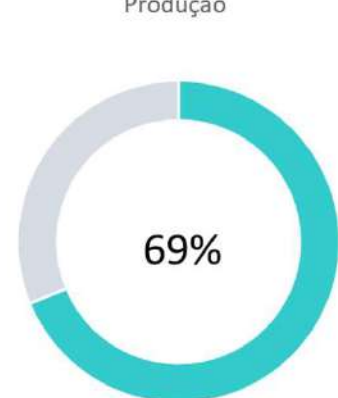
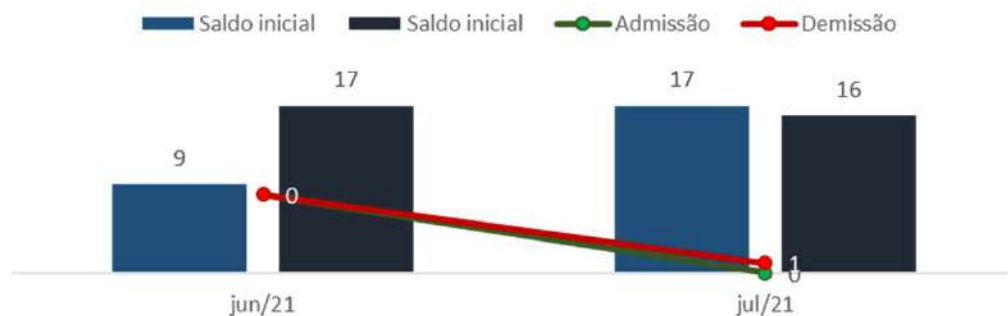
FOLHA DE PAGAMENTO

Relação de Empregados, Prestadores de Serviços e Sócios da GD Alimentos



A GD Alimentos apresentou 16 colaboradores no mês de julho, o que representa um recuo de 6% no quadro de funcionários entre os períodos analisados, em razão da demissão de 1 colaborador na função de forneiro. Do total de 16 funcionários, 31% deles estão alocados em funções administrativas e 69% em funções de produção.

Evolução de colaboradores





INFORMAÇÕES CONTÁBEIS E
FINANCEIRAS – **GD ALIMENTOS**



INFORMAÇÕES CONTÁBEIS E FINANCEIRAS

Balço Patrimonial – GD Alimentos



A maior parte dos recursos disponíveis da GD Alimentos está concentrada no ativo circulante. Com relação ao passivo, toda obrigação para com terceiros está concentrada no passivo circulante, portanto, são exigíveis em curto prazo. Isso demonstra que a Recuperanda possui dificuldades para honrar com suas obrigações, pois não possui recursos de curto prazo suficientes para pagar o total as suas dívidas.

ATIVO	jun/21	jul/21	A.H.	A.V.
Ativo Circulante	293.113	262.522	-10%	51%
Disponibilidades	59.199	33.113	-44%	6%
Estoques	48.333	39.250	-19%	7%
Cientes a Receber	41.360	43.189	4%	8%
Adiantamento a fornecedores	250	300	20%	0%
Outras Contas a Receber	143.970	146.670	2%	27%
Ativo Não Circulante	259.181	254.243	-2%	49%
Imobilizado	756.300	756.300	0%	146%
(-) Depreciações e Amortizações	-497.119	-502.057	1%	-97%
TOTAL DO ATIVO	552.293	516.764	-6%	100%
PASSIVO	jun/21	jul/21	A.H.	A.V.
Passivo Circulante	2.636.641	2.716.196	3%	346%
Fornecedores	22.308	22.147	-1%	4%
Empréstimos	340.950	340.950	0%	62%
Duplicatas descontadas	212.321	263.918	24%	48%
Tributos Municipais	610	660	8%	0%
FGTS a Recolher	299.200	303.690	2%	55%
INSS sobre Salários a Recolher	329.843	325.290	-1%	59%
Outros Tributos a Recolher	477.505	501.290	5%	91%
Salários a Pagar	35.538	34.775	-2%	6%
Provisões Trabalhistas	348.443	348.443	0%	63%
Outras Contas a Pagar	569.924	575.033	1%	104%
Passivo Não Circulante	0	0	0%	0%
Patrimônio Líquido	-2.084.348	-1.930.375	-7%	-246%
Capital Social	120.000	60.000	-50%	11%
Lucros/Prejuízos Acumulados	-1.881.076	-1.861.096	-1%	-337%
Ajuste	-234.655	-54.216	-77%	-10%
Resultado do Exercício	-88.617	-75.063	-15%	-14%
TOTAL DO PASSIVO	552.293	785.821	42%	100%

- Foi constatado um recuo de 44% das disponibilidades, devido aos recebimentos em bancos serem inferiores ao pagamentos efetuados.
- Os estoques apresentaram um recuo de 19%: a saída de mercadorias foi superior à compra de matéria prima e produtos. A Recuperanda produziu menos no período para não acumular estoque.
- O aumento de 4% observado na conta de clientes se deu em razão do prazo de recebimentos de duplicatas dos meses anteriores serem longos e porque o valor realizado de duplicatas foi inferior à entrada de valores a receber.
- Foi constatado um aumento de 2% no grupo “Outras contas” que corresponde à repasses que a administração retirava a título de pró-labore, que serão descontados posteriormente segundo a contabilidade.
- Não foram constatadas variações no grupo do imobilizado além daquelas causadas pela depreciação mensal, portanto, entre os períodos apresentados não houve venda ou aquisições de novos bens.
- A conta de fornecedores apresentou um decréscimo de 1%, o que demonstra que os pagamentos de fornecedores foram superiores aos valores de aquisição de novos insumos no período.
- O aumento de 24% das duplicatas descontadas foi ocasionado pela antecipação de capital de giro junto a instituições financeiras, com o intuito de fazer frente às obrigações.
- A retração observada na conta salários a pagar de 2% foi ocasionada pelo desligamento de um colaborador, com a diminuição de obrigações com ordenados e salários.
- O aumento de 8% na conta “outros tributos a recolher” indica que a provisão de impostos do mês corrente foi superior aos valores pagos.
- Não foram constatadas variações relevantes nas contas de “Empréstimos”, “Provisões trabalhistas” e “Outras contas a pagar”.

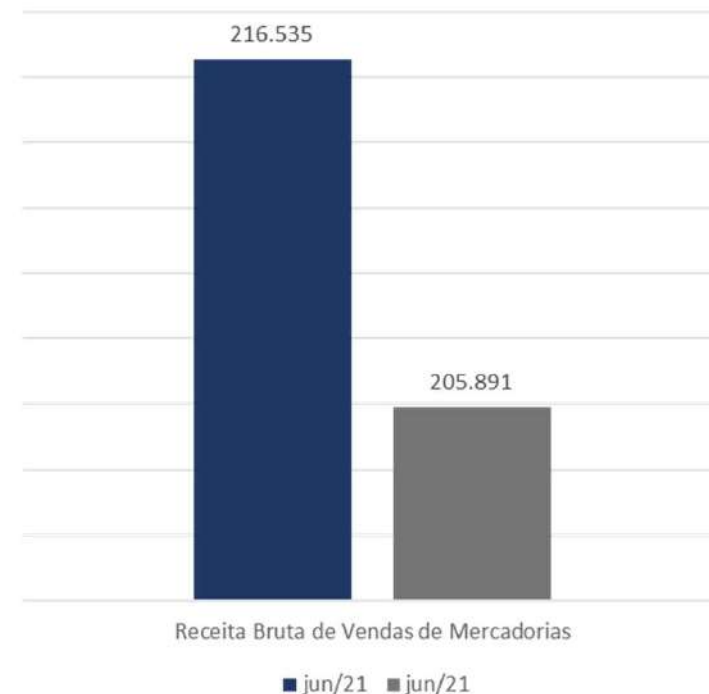
INFORMAÇÕES CONTÁBEIS E FINANCEIRAS

Demonstração do Resultado do Exercício – GD Alimentos



Foi observado uma redução de 5% da receita bruta no mês de julho de 2021, que ocorreu como reflexo de parte do recebimento do mês de maio ter sido faturado em junho. Tal fato não se repetiu em julho. O grupo de deduções somente apresentou valores correspondentes a impostos sobre vendas, não havendo, portanto, devoluções de mercadorias em julho. Foi constatado um recuo de 1% dos custos das mercadorias vendidas, acompanhando como reflexo a retração da receita. A diminuição de 4% nas despesas com pessoal ocorreu em razão do desligamento de 1 funcionário, fazendo com que houvesse menor despesa com pagamento de encargos sociais. Houve recuo de 27% nas despesas administrativas em razão de não pagamento de conta de luz.

DRE	jun/21	jun/21	A.H	A.V.
Receita Bruta de Vendas de Mercadorias	216.535	205.891	-5%	100%
(-) Deduções da Receita Bruta	-20.264	-19.497	-4%	-9%
RECEITA LIQUIDA	196.271	186.393	-5%	91%
(-) Custo das Mercadorias Vendidas	-131.630	-130.134	-1%	-63%
(=) LUCRO BRUTO	64.641	56.260	-13%	27%
DESPESAS OPERACIONAIS	-151.975	-130.252	-14%	-63%
Despesas com pessoal	-76.930	-74.046	-4%	-115%
Despesas Administrativas	-70.107	-51.268	-27%	-79%
Despesas Tributárias	0	0	0%	0%
Depreciação	-4.938	-4.938	0%	-8%
(=) LUCRO OPERACIONAL	-87.334	-73.993	-15%	-132%
DESPESAS FINANCEIRAS	-1.103	-1.070	-3%	-2%
(+) Receitas Financeiras	0	0	0%	0%
(-) Despesas Financeiras	-1.103	-1.070	-3%	-2%
(=) LUCRO ANTES DO IR E CSL	-88.437	-75.063	-15%	-133%
LUCRO/PREJUÍZO DO EXERCICIO	-88.437	-75.063	-15%	-133%



INFORMAÇÕES CONTÁBEIS E FINANCEIRAS

Fluxo de Caixa - GD Alimentos



Somente foi apresentado o fluxo de caixa da GD Alimentos, pois é a única empresa operacional. Contudo, a Recuperanda apresentou somente a previsão do fluxo, sem disponibilizar o realizado. Pela análise do documento apresentado, verifica-se que as receitas de venda são iguais ao custo das mercadorias vendidas, o que gera um saldo de caixa incrementalmente negativo.

FLUXO DE CAIXA	set/20	out/20	nov/20	dez/20	jan/21	fev/21	mar/21	abr/21	mai/21	jun/21	jul/21	ago/21
RECEITAS OPERACIONAIS	84.000	84.000	88.200	92.610	161.871	161.871	161.871	178.058	195.864	215.450	236.995	260.695
Tributos/Devoluções	13.146	13.146	13.803	14.493	18.133	18.133	18.133	19.946	21.941	24.135	26.548	29.203
RECEITA LÍQUIDA	70.854	70.854	74.397	78.117	143.738	143.738	143.738	158.112	173.923	191.315	210.447	231.492
CUSTOS VARIÁVEIS	85.972	85.972	90.271	94.784	164.263	164.981	164.981	181.479	199.627	219.590	241.549	265.704
Custo variável de venda	1.972	1.972	2.071	2.174	2.392	3.110	3.110	3.421	3.763	4.140	4.554	5.009
CMV	84.000	84.000	88.200	92.610	161.871	161.871	161.871	178.058	195.864	215.450	236.995	260.695
MARGEM DE CONTRIBUIÇÃO	-15.118	-15.118	-15.874	-16.667	-20.525	-21.243	-21.243	-23.367	-25.704	-28.275	-31.102	-34.212
CUSTOS FIXOS	148.831	148.831	149.018	149.822	156.029	163.315	173.097	183.399	192.342	201.895	112.020	222.966
Despesas com Pessoal	83.134	83.134	83.321	84.125	89.515	94.963	102.314	110.986	118.478	126.085	34.301	143.179
Despesas com Ocupação	15.283	15.283	15.283	15.283	15.283	15.283	15.283	15.283	15.283	15.283	15.283	15.283
Despesas com Utilidades	10.433	10.433	10.433	10.433	11.142	12.241	13.450	14.309	15.229	16.218	17.279	18.419
Despesas com Comunicação	1.630	1.630	1.630	1.630	1.630	1.630	1.630	1.630	1.630	1.630	1.630	1.630
Despesas com Veículos	180	180	180	180	198	208	218	229	241	253	265	279
Despesas com Serviços	24.350	24.350	24.350	24.350	24.350	24.350	24.350	24.350	24.350	24.350	24.350	24.350
Outras Despesas	5.779	5.779	5.779	5.779	5.869	6.181	7.074	7.464	7.761	8.086	8.444	8.836
Despesas de Manutenção	3.275	3.275	3.275	3.275	3.275	3.295	3.295	3.317	3.341	3.368	3.397	3.429
Despesas com Materiais	4.767	4.767	4.767	4.767	4.767	5.164	5.483	5.831	6.029	6.622	7.071	7.561
CAIXA LÍQUIDO DAS ATIVIDADES OPERACIONAIS	-163.949	-163.949	-164.892	-166.489	-176.554	-184.558	-194.340	-206.766	-218.046	-230.170	-143.122	-257.178
SAÍDAS NÃO OPERACIONAIS	23.758	23.758	23.758	23.758	24.300	25.280	26.358	27.544	28.848	30.283	31.861	33.597
Receitas não Operacionais	-	-	-	-	-	-	-	-	-	-	-	-
Despesas não Operacionais	23.758	23.758	23.758	23.758	24.300	25.280	26.358	27.544	28.848	30.283	31.861	33.597
Saldo de Caixa + equivalentes em caixa	-187.707	-375.414	-564.064	-754.311	-955.165	-1.165.003	-1.385.701	-1.620.011	-1.866.905	-2.127.358	-2.302.341	-2.593.116

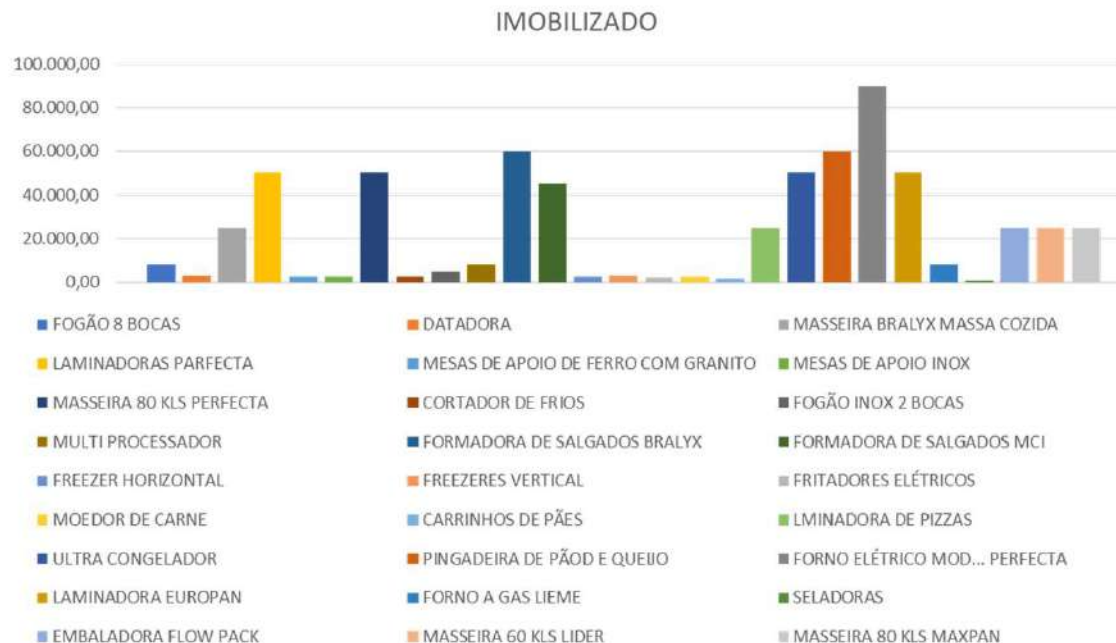
INFORMAÇÕES CONTÁBEIS E FINANCEIRAS

Imobilizado



A GD Alimentos apresentou inventário de máquinas onde constava um total de R\$ 756,3 mil, vale lembrar que a diferença entre o inventário e o demonstrado no balanço da GD Alimentos se dá devido ao registro das depreciações contábeis apontadas no balanço patrimonial. De acordo com o inventário apresentado, o bem com maior representatividade é 1 forno elétrico de R\$ 90 mil, que representa 12% do total do imobilizado.

QUANT.	EQUIPAMENTO	CLASSIFICAÇÃO	VALOR UNITÁRIO	VALOR TOTAL
1	FOGÃO 8 BOCAS	MAQUINAS E EQUIPAMENTOS	8.000,00	8.000,00
1	DATADORA	MAQUINAS E EQUIPAMENTOS	3.200,00	3.200,00
1	MASSEIRA BRALYX MASSA COZIDA	MAQUINAS E EQUIPAMENTOS	25.000,00	25.000,00
1	LAMINADORAS PERFECTA	MAQUINAS E EQUIPAMENTOS	50.000,00	50.000,00
5	MESAS DE APOIO DE FERRO COM GRANITO	MAQUINAS E EQUIPAMENTOS	2.500,00	12.500,00
6	MESAS DE APOIO INOX	MAQUINAS E EQUIPAMENTOS	2.500,00	15.000,00
1	MASSEIRA 80 KLS PERFECTA	MAQUINAS E EQUIPAMENTOS	50.000,00	50.000,00
1	CORTADOR DE FRIOS	MAQUINAS E EQUIPAMENTOS	2.500,00	2.500,00
1	FOGÃO INOX 2 BOCAS	MAQUINAS E EQUIPAMENTOS	5.000,00	5.000,00
1	MULTI PROCESSADOR	MAQUINAS E EQUIPAMENTOS	8.000,00	8.000,00
2	FORMADORA DE SALGADOS BRALYX	MAQUINAS E EQUIPAMENTOS	60.000,00	120.000,00
1	FORMADORA DE SALGADOS MCI	MAQUINAS E EQUIPAMENTOS	45.000,00	45.000,00
1	FREEZER HORIZONTAL	MAQUINAS E EQUIPAMENTOS	2.500,00	2.500,00
2	FREEZERES VERTICAL	MAQUINAS E EQUIPAMENTOS	3.200,00	6.400,00
2	FRITADORES ELÉTRICOS	MAQUINAS E EQUIPAMENTOS	2.000,00	4.000,00
1	MOEDOR DE CARNE	MAQUINAS E EQUIPAMENTOS	2.500,00	2.500,00
25	CARRINHOS DE PÃES	MAQUINAS E EQUIPAMENTOS	1.500,00	37.500,00
1	LMINADORA DE PIZZAS	MAQUINAS E EQUIPAMENTOS	25.000,00	25.000,00
1	ULTRA CONGELADOR	MAQUINAS E EQUIPAMENTOS	50.000,00	50.000,00
1	PINGADEIRA DE PÃO E QUEIJO	MAQUINAS E EQUIPAMENTOS	60.000,00	60.000,00
1	FORNO ELÉTRICO MOD... PERFECTA	MAQUINAS E EQUIPAMENTOS	90.000,00	90.000,00
1	LAMINADORA EUROPAN	MAQUINAS E EQUIPAMENTOS	50.000,00	50.000,00
1	FORNO A GAS LIEME	MAQUINAS E EQUIPAMENTOS	8.000,00	8.000,00
2	SELADORAS	MAQUINAS E EQUIPAMENTOS	600,00	1.200,00
1	EMBALADORA FLOW PACK	MAQUINAS E EQUIPAMENTOS	25.000,00	25.000,00
1	MASSEIRA 60 KLS LIDER	MAQUINAS E EQUIPAMENTOS	25.000,00	25.000,00
1	MASSEIRA 80 KLS MAXPAN	MAQUINAS E EQUIPAMENTOS	25.000,00	25.000,00
TOTAL			632000	756300

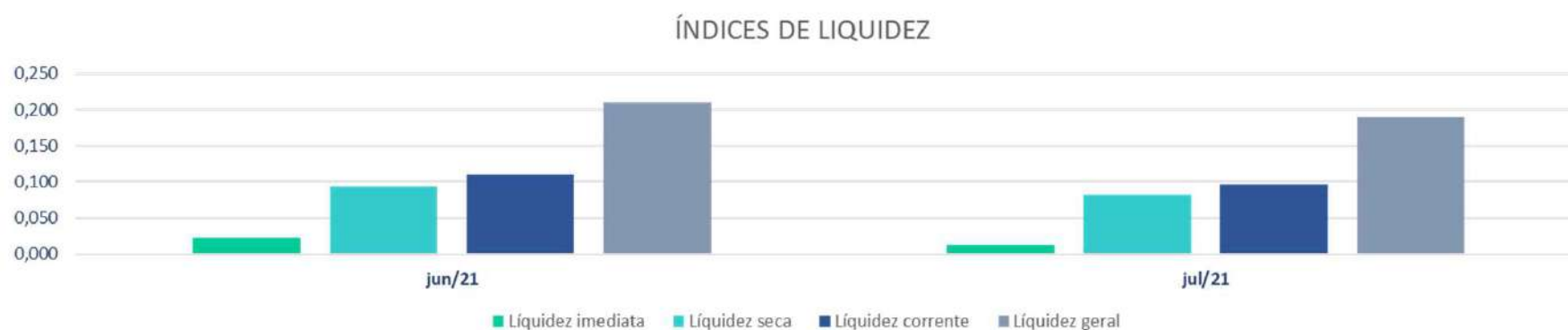


INFORMAÇÕES CONTÁBEIS E FINANCEIRAS

Índices de liquidez



Os índices de liquidez mensuram a capacidade de pagamento da empresa frente às obrigações. São no total de 4 índices extraídos do Balanço patrimonial. O ideal é que os valores apresentados nos índices sejam iguais ou superiores a 1, situação essa que significa que para cada 1 real de dívida a GD Alimentos também possui a mesma quantia em recurso para arcar com essa dívida. Como se pode observar em nenhum dos períodos e índices a GD Alimentos demonstrou capacidade de honrar suas obrigações, mostrando a disparidade entre bens, direitos e obrigações.



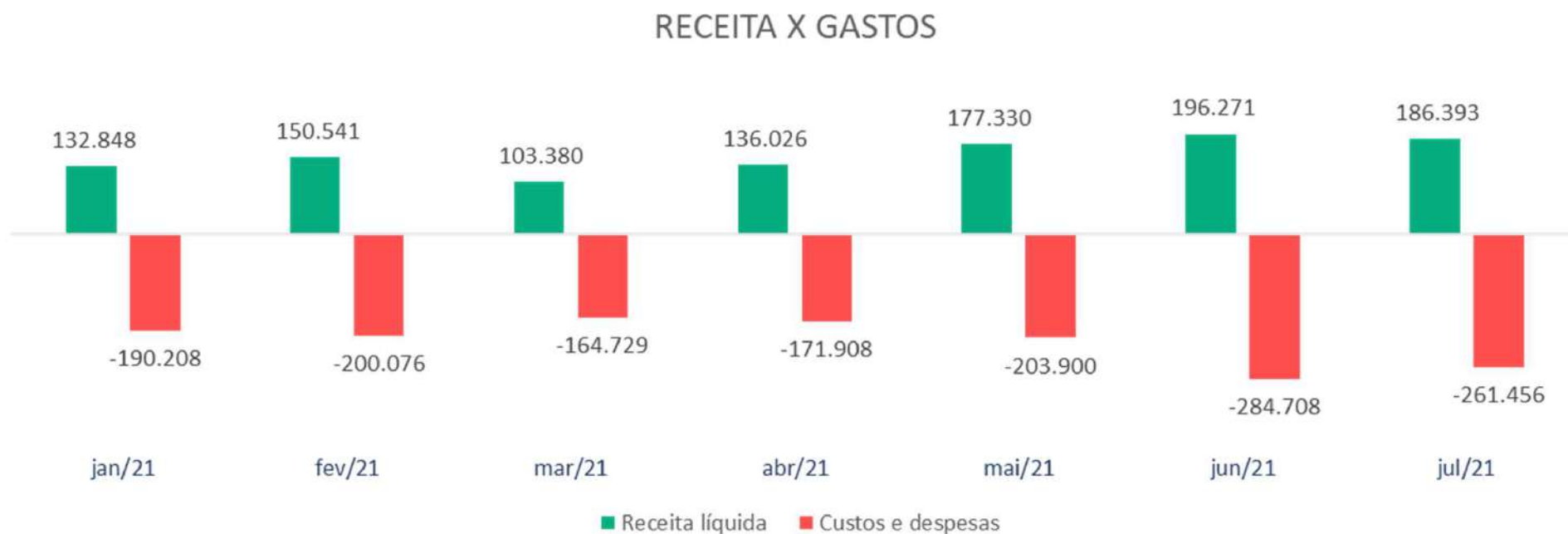
ÍNDICES DE LÍQUIDEZ	jun/21	jul/21	DESCRIÇÃO
Líquidez imediata	0,022	0,012	O índice de liquidez Imediata, analisa a situação de curto prazo das empresas, sendo um índice conservador que considera apenas o Disponível (Caixa, bancos, aplicações financeiras) para quitar as obrigações.
Líquidez seca	0,09	0,08	Este índice é similar com o de liquidez Corrente, entretanto, é subtraído o Estoque, sendo cauteloso nesse sentido, uma vez que os Estoques não apresenta o mesmo nível de liquidez que as demais contas desse grupo de ativos.
Líquidez corrente	0,11	0,10	Total de ativos de curto prazo para o total de passivo (obrigações) de curto prazo. Sem disponibilidade suficientes para quitar as obrigações no curto prazo.
Líquidez geral	0,21	0,19	Neste índice é considerado a situação da empresa no longo prazo.

INFORMAÇÕES CONTÁBEIS E FINANCEIRAS

Receitas x Custos e Despesas



O mês de julho apontou uma retração de 5% da receita líquida em relação ao mês anterior. Já o total de gastos foi 8% inferior que o do mês anterior (junho de 2021).



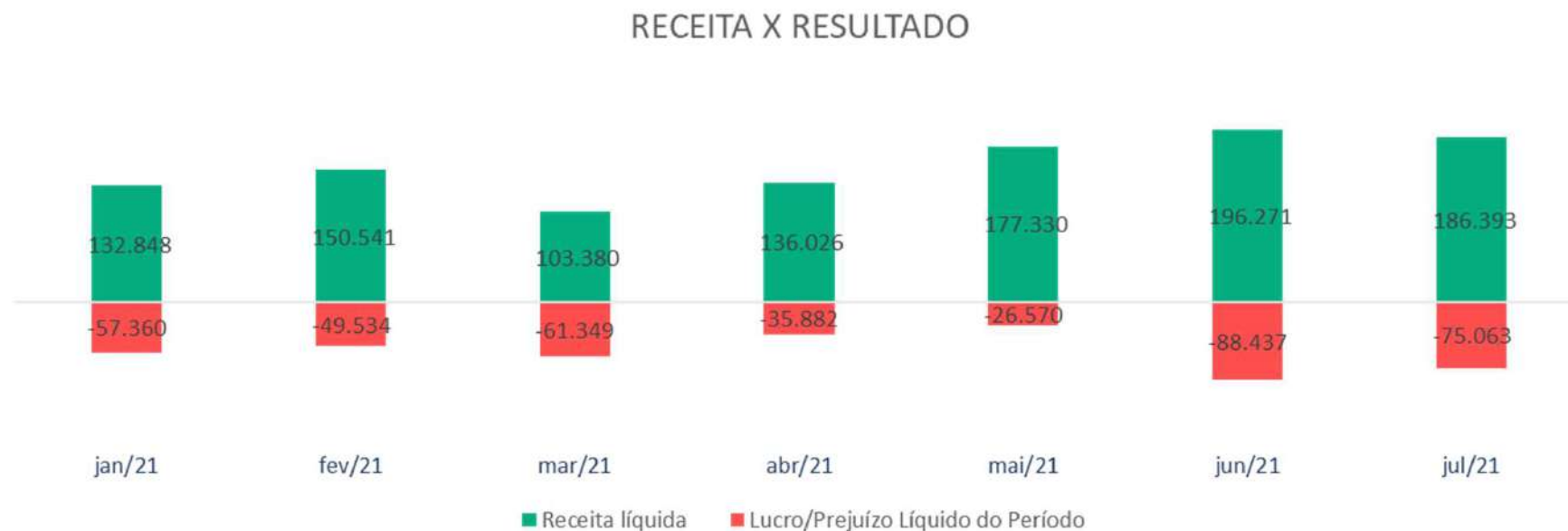
▪ O total dos gastos de julho de 2021 foi superior à receita, principalmente devido às despesas administrativas representarem mais de 100% do lucro bruto.

INFORMAÇÕES CONTÁBEIS E FINANCEIRAS

Receitas x Resultado



Ao analisar os períodos apresentados pela Recuperanda, verifica-se que em todos os meses foram apresentados prejuízos. Nota-se também que no último período houve um recuo de mais de 15% do prejuízo em relação ao mês de junho.



- O prejuízo apresentado em julho apontou um recuo de 15% em relação ao período anterior, ocasionado principalmente pela diminuição de 27% das despesas com pessoal.



INFORMAÇÕES CONTÁBEIS E
FINANCEIRAS – **OPEN FOODS**



INFORMAÇÕES CONTÁBEIS E FINANCEIRAS

Balço Patrimonial – Open Foods



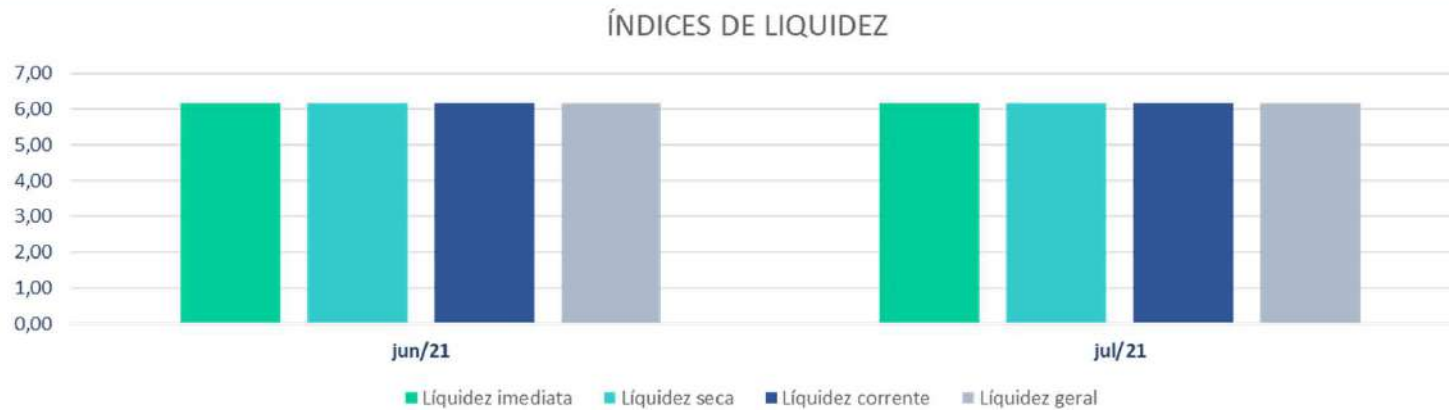
Analisando-se o balanço da Recuperanda Open Foods, resta claro que é uma sociedade não operante. Apesar disso, como ela possui empregados registrados, nota-se também que sua contabilidade não é devidamente realizada pela falta de informações com relação às verbas trabalhistas. Através do saldo demonstrado em caixa, é possível constatar que a Recuperanda Open Foods não transaciona valores desde a sua abertura, pois o valor ali demonstrado corresponde ao necessário para integralização de capital, e que não sofre variação desde 2017. Como se pode observar no demonstrativo abaixo, não foram constatadas variações tanto no ativo quanto no passivo entre os períodos analisados, indicando que não houve operação.

ATIVO	jun/21	jul/21	A.H.	A.V
Ativo Circulante	50.000	50.000	0%	100%
Caixa	50.000	50.000	0%	100%
Ativo Não Circulante	0	0	0%	0%
TOTAL DO ATIVO	50.000	50.000	0%	
PASSIVO	jun/21	jul/21	A.H.	A.V
Passivo Circulante	8.113	8.113	0%	16%
INSS sobre Salários a Recolher	8.113	8.113	0%	16%
Patrimônio Líquido	41.887	41.887	0%	84%
Capital Social	50.000	50.000	0%	100%
Resultado do Exercício	-8.113	-8.113	0%	-16%
TOTAL DO PASSIVO	50.000	50.000	0%	100%

INFORMAÇÕES CONTÁBEIS E FINANCEIRAS
Índices de liquidez



Os índices de liquidez mensuram a capacidade de pagamento da empresa frente às obrigações. São no total de 4 índices extraídos do Balanço patrimonial. O ideal é que os valores apresentados nos índices sejam iguais ou superiores a 1, situação essa que significa que para cada 1 real de dívida a Recuperanda também possui a mesma quantia em recurso para arcar com essa dívida. Como se pode observar a Open Foods obteve índices superiores a 1, o qual demonstra que seus ativos são suficientes para arcar com obrigações tanto de forma imediata quanto no curto e longo prazo, é possível notar também que não houve alteração dos valores apresentados entre junho e julho de 2021, devido à falta de operação nos meses em questão.



ÍNDICES DE LÍQUIDEZ	jun/21	jul/21	DESCRIÇÃO
Líquidez imediata	6,16	6,16	O índice de liquidez Imediata, analisa a situação de curto prazo das empresas, sendo um índice conservador que considera apenas o Disponível (Caixa, bancos, aplicações financeiras) para quitar as obrigações.
Líquidez seca	6,16	6,16	Este índice é similar com o de liquidez Corrente, entretanto, é subtraído o Estoque, sendo cauteloso nesse sentido, uma vez que os Estoques não apresenta o mesmo nível de liquidez que as demais contas desse grupo de
Líquidez corrente	6,16	6,16	Total de ativos de curto prazo para o total de passivo (obrigações) de curto prazo. Sem disponibilidade suficientes para quitar as obrigações no curto prazo.
Líquidez geral	6,16	6,16	Neste índice é considerado a situação da empresa no longo prazo.



INFORMAÇÕES CONTÁBEIS E
FINANCEIRAS – **GAVAZZI & FERNANDES**



INFORMAÇÕES CONTÁBEIS E FINANCEIRAS

Balço Patrimonial – Gavazzi e Fernandes



Analisando-se o balanço da Recuperanda Gavazzi e Fernandes, resta claro que esta também é uma sociedade não operante. Nota-se também que sua contabilidade não é devidamente realizada pela falta de informações com relação a verbas trabalhistas, assim como na Recuperanda Open Foods. Não foram constatadas variações no caixa desde o ano de 2018. Como se pode observar, não houve variação entre junho e julho de 2021 nas contas de ativo e de passivo, o qual indica que não houve operação entre esses períodos.

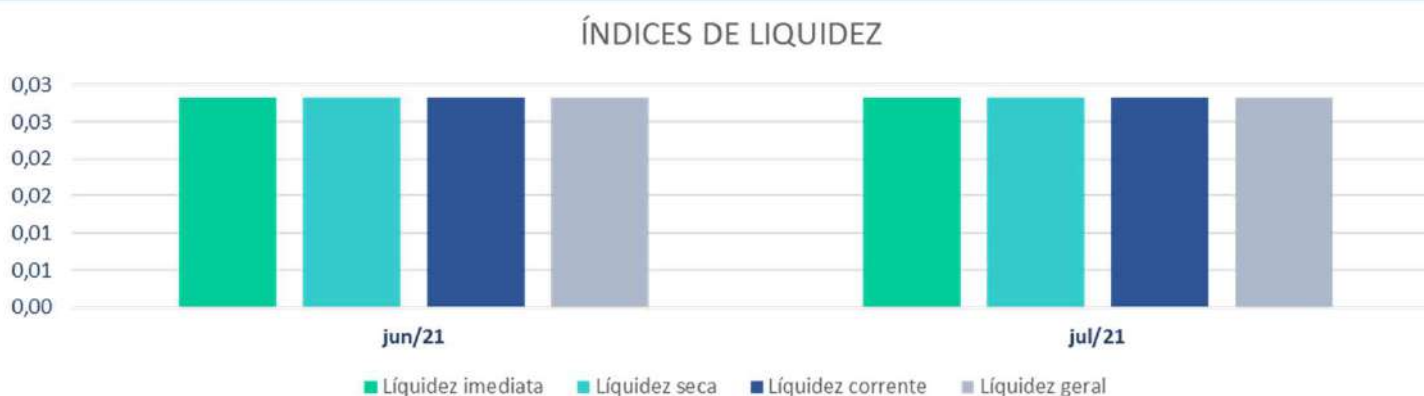
ATIVO	jun/21	jul/21	A.H.	A.V.
Ativo Circulante	54	54	0%	100%
Caixa	54	54	0%	100%
Ativo Não Circulante	0	0	0%	0%
TOTAL DO ATIVO	54	54	0%	100%
PASSIVO	jun/21	jul/21	A.H.	A.V.
Passivo Circulante	1.920	1.920	0%	3547%
Empréstimos	300	300	0%	554%
Outros Tributos a Recolher	1.620	1.620	0%	2992%
Passivo Não Circulante	0	0	0%	0%
Patrimônio Líquido	-1.866	-1.866	0%	-3447%
Capital Social	10.000	10.000	0%	18471%
Lucros/Prejuízos Acumulados	-11.866	-11.866	0%	-21917%
Resultado do Exercício	0	0	0%	0%
TOTAL DO PASSIVO	54	54	0%	100%

INFORMAÇÕES CONTÁBEIS E FINANCEIRAS

Índices de liquidez



Os índices de liquidez mensuram a capacidade de pagamento da empresa frente às obrigações. São no total de 4 índices extraídos do Balanço patrimonial. O ideal é que os valores apresentados nos índices sejam iguais ou superiores a 1, situação essa que significa que para cada 1 real de dívida a Gavazzi e Fernandes também possui a mesma quantia em recurso para arcar com essa dívida. Como se pode notar em nenhum dos períodos apresentados a Gavazzi e Fernandes possuía capacidade de através de seus recursos honrar com suas dívidas. Devido à falta de variações nas contas nos grupos de Ativo não circulante e passivo não circulante muitos índices permaneceram inalterados.



ÍNDICES DE LÍQUIDEZ	jun/21	jul/21	DESCRIÇÃO
Líquidez imediata	0,03	0,03	O índice de liquidez Imediata, analisa a situação de curto prazo das empresas, sendo um índice conservador que considera apenas o Disponível (Caixa, bancos, aplicações financeiras) para quitar as obrigações.
Líquidez seca	0,03	0,03	Este índice é similar com o de liquidez Corrente, entretanto, é subtraído o Estoque, sendo cauteloso nesse sentido, uma vez que os Estoques não apresenta o mesmo nível de liquidez que as demais contas desse grupo de ativos.
Líquidez corrente	0,03	0,03	Total de ativos de curto prazo para o total de passivo (obrigações) de curto prazo. Sem disponibilidade suficientes para quitar as obrigações no curto prazo.
Líquidez geral	0,03	0,03	Neste índice é considerado a situação da empresa no longo prazo.



ANEXOS



ANEXOS
Fotos – 30.09.2021



ANEXOS
Fotos – 30.09.2021



Pendências ou Inconsistências na Documentação



- As Recuperandas não apresentaram informações completas sobre o endividamento fiscal e não sujeito à recuperação judicial. Referidas informações serão reportadas no RMA assim que disponibilizadas pelas Recuperandas.
- Os demonstrativos contábeis tais como DRE e Balanços patrimoniais não possuíam assinatura do contador.

Até o encerramento deste Relatório mensal de atividades (RMA), os seguintes documentos não haviam sido apresentados:

- Relatório de contas a pagar de 2020 e de janeiro até agosto de 2021.
- Relatório de fornecedores de 2020 e de janeiro até agosto de 2021.
- Relatório de contas a receber de 2020 e de janeiro até agosto de 2021.
- Fluxo de caixa de janeiro até agosto de 2021.
- Relação dos principais clientes 2020 e 2021.
- Relação dos principais fornecedores 2020 e 2021.
- Relatório de endividamento de agosto de 2021

Em manifestação protocolada em 15/01/2021 (fls. 342/356), a **Administradora Judicial** apresentou sua proposta de trabalho e remuneração, devidos desde a juntada do termo de compromisso até a aprovação do Plano de Recuperação Judicial, incluídas custas, tributos, diligências e outras despesas em virtude dos trabalhos realizados.

Em decisão de 11/03/2021 (fls. 632/642), o MM. Juízo fixou os honorários provisórios da Administradora Judicial em 27 parcelas de R\$ 1.000,00 (hum mil reais) mensais, devidos desde a data do processamento da Recuperação Judicial e correspondentes à 2% (dois por cento) do passivo sujeito (conforme apurado na petição inicial).

As três parcelas vencidas foram pagas em até 90 dias da decisão e englobadas nas primeiras três parcelas de 2021.

Oportunamente, a comprovação dos pagamentos será comunicada nos autos através dos Relatórios Mensais de Atividades.

Competência	Valor	Vencimento	Observações
Dezembro/2020	R\$ 1.000,00	30/03/2021	Pago
Janeiro/2021	R\$ 1.000,00	30/04/2021	Pago
Fevereiro/2021	R\$ 1.000,00	31/05/2021	Pago
Março/2021	R\$ 1.000,00	30/03/2021	Pago
Abril/2021	R\$ 1.000,00	30/04/2021	Pago
Mai/2021	R\$ 1.000,00	31/05/2021	Pago
Junho/2021	R\$ 1.000,00	30/06/2021	Pago
Julho/2021	R\$ 1.000,00	30/07/2021	Pago
Agosto/2021	R\$ 1.000,00	31/08/2021	Pago
Setembro/2021	R\$ 1.000,00	30/09/2021	Aguardando

QUESTÕES PROCESSUAIS

Cronograma processual



Data	Evento	Lei 11.101/05
25/08/2020	Ajuizamento do Pedido de Recuperação Judicial	
30/11/2020	Deferimento do Processamento do Pedido de Recuperação Judicial	art. 52, inciso I, II, III, IV e V e §1º
03/12/2020	Publicação do deferimento no D.O.	
08/01/2021	Comprovação de protocolo de ofício às Fazendas e Juntas Comerciais (10 dias após a publicação de deferimento da RJ)	
22/01/2021	Publicação do 1º Edital pelas devedoras	art. 52, §1º
18/12/2020	Apresentação do Relatório inicial (15 dias)	
09/02/2021	Fim do prazo para apresentar habilitações e divergências ao AJ (15 dias após a publicação do 1º Edital)	art. 7º, §1º
01/02/2021	Apresentação do Plano de Recuperação ao Juízo (60 dias após a publicação do deferimento da RJ)	art. 53
18/03/2021	Publicação de aviso sobre o recebimento do PRJ no D.O.	art. 53, § único
19/04/2021	Fim do prazo para apresentar objeções ao PRJ (30 dias após a publicação do 2º Edital ou 30 dias após a publicação de aviso sobre o recebimento do PRJ)	art. 53, § único art. 55, § único
26/03/2021	Disponibilização dos pareceres de análise de divergências e habilitações pela AJ (45 dias após a apresentação de habilitações/divergências)	art. 7º, §2º
20/05/2021	Publicação do 2º Edital no D.O.	art. 7º, §2º
31/05/2021	Fim do prazo para apresentar impugnações ao Juízo (10 dias após a publicação do 2º Edital)	art. 8º
	Publicação do Edital de convocação para votação do PRJ - Assembleia Geral de Credores (15 dias de antecedência da realização da AGC)	art. 36
04/11/2021	1ª Convocação da Assembleia Geral de Credores	art. 36, I
11/11/2021	2ª Convocação da Assembleia Geral de Credores	art. 36, I
	Prazo limite para votação do PRJ em AGC (150 dias após o deferimento da RJ)	art. 56, §1º
28/11/2021 (*)	Fim do prazo de suspensão do curso da prescrição de ações e execuções contra as devedoras (180 dias após o deferimento da RJ)	art. 6º, §4º
	Homologação do PRJ e concessão da RJ	art. 58
	Fim do prazo da RJ, se cumpridas todas as obrigações previstas no PRJ (2 anos após a concessão da RJ)	art. 61

Eventos Ocorridos

Datas Estimadas

Obs.: Conforme a r. decisão de fls. 262/267, os prazos previstos na Lei 11.101/05 e no plano de recuperação judicial devem ser contados em dias corridos, contando-se em dias úteis apenas os previstos no CPC.

(*) A decisão de fls. 982/986 deferiu a prorrogação do período de suspensão de ações e execuções por mais 180 dias.



Contato

Maria Isabel Fontana

isabel.fontana@excelia.com.br



www.excelia.com.br

www.excelia-aj.com.br

rj.artmassas@excelia.com.br



[/excelia-consultoria-negócios](https://www.linkedin.com/company/excelia-consultoria-negocios)