



EXCELENTÍSSIMO SENHOR DOUTOR JUIZ DE DIREITO DA 2ª VARA DE FALÊNCIAS E RECUPERAÇÕES JUDICIAIS DO FORO CENTRAL CÍVEL DA COMARCA DE SÃO PAULO/SP

### RECUPERAÇÃO JUDICIAL

Processo n.º 1092381-06.2020.8.26.0100

[EXCELIA CONSULTORIA LTDA.](#) (“Excelia” ou “Administradora Judicial”), vem, respeitosamente à presença de Vossa Excelência, nos autos da Recuperação Judicial de **ALPHA NOIVAS E MODAS LTDA.** e **OUTRAS** (“Grupo Nova Noiva” ou “Recuperandas”), apresentar os inclusos (i) **Relatório Mensal de Atividades de competência de junho de 2024 (Doc. 01)**, (ii) **Relatório de Cumprimento do PRJ de competência de julho de 2024 (Doc. 02)** e (iii) **Relatório de Incidentes de competência de agosto de 2024 (Doc. 03)**, requerendo seja aberta vista aos credores e Recuperandas.

Sendo o que lhe cumpria para o momento, a Excelia permanece à disposição deste MM. Juízo.

São Paulo, 01 de setembro de 2024.

### EXCELIA CONSULTORIA LTDA.

Administradora Judicial

Maria Isabel Fontana  
OAB/SP 285.743

Ingrid Alves Roriz  
OAB/SP 499.349

Michelle Yukie Utsunomiya  
OAB/SP 450.674

Victoria Mingati  
OAB/SP 468.621



X-Center | [www.excelia.com.br](http://www.excelia.com.br)

Av. Marcos Penteados de Ulhôa Rodrigues, n.º 939, 8º andar, Torre I, Edifício Jacarandá, CEP 06460-040, Tamboré, Barueri - SP, + 55 (11) 2844-2446

Excelia AJ | [www.excelia-aj.com.br](http://www.excelia-aj.com.br)

E-mail: [rj.novanoiva@excelia.com.br](mailto:rj.novanoiva@excelia.com.br) | +55 (11) 94587-1184

## **RELATÓRIO MENSAL DE ATIVIDADES**

### **GRUPO NOVA NOIVA**

**Recuperação Judicial nº 1092381-06.2020.8.26.0100**

**2ª Vara Falências e Recuperações Judiciais da Comarca de São Paulo**

**Competência: junho de 2024**

São Paulo, 31 de agosto de 2024.



# ÍNDICE

04

EVENTOS RELEVANTES

09

VISÃO GERAL DAS RECUPERANDAS

12

INVESTIMENTOS REALIZADOS

14

QUADRO DE COLABORADORES E GASTOS COM PESSOAL

16

INFORMAÇÕES FINANCEIRAS – FLUXO DE CAIXA

19

INFORMAÇÕES CONTÁBEIS E FINANCEIRAS

33

ENDIVIDAMENTO – SUJEITO

36

ENDIVIDAMENTO – NÃO SUJEITO

44

ANEXOS



## INTRODUÇÃO - RELATÓRIO MENSAL DE ATIVIDADES (RMA)

Trata-se de pedido de Recuperação Judicial distribuído pelo Grupo Nova Noiva ("Recuperandas"), em 01/10/2020, perante a 2ª Vara de Falências e Recuperações Judiciais da Comarca de São Paulo, sob o número 092381-06.2020.8.26.0100, tendo sido deferido o processamento da Recuperação Judicial e em conjunto nomeada a Excelia Consultoria Ltda. ("Excelia") como Administradora Judicial.

**Diante do deferimento da consolidação substancial (art. 69-J da Lei 11.101/05), algumas análises são apresentadas de forma consolidada, dentre elas os demonstrativos contábeis e o endividamento do grupo.**

O presente RMA reproduz os atos de fiscalização das atividades, bem como tece análises sobre os demonstrativos contábeis de **junho de 2024, e visita presencial às sedes das Recuperandas em 14/08/2024.**

O plano de recuperação judicial foi homologado em 18/07/2022, sob condição resolutiva de comprovação da regularização do passivo fiscal, ora suspensa por determinação do E. TJSP.

Por fim, o presente RMA respeita a padronização recomendada pela Corregedoria Geral da Justiça, conforme Comunicado CG nº 786/2020, disponibilizado no DJE em 01/09/2020.



## EVENTOS RELEVANTES



### Regularização do passivo fiscal

Conforme decisão homologatória proferida em 18/07/2022 (fls. 8900/8907) e publicada em 21/07/2022, as Recuperandas deveriam regularizar o seu passivo fiscal no prazo de 90 dias desde a homologação, a teor dos artigos 57 e 68 da Lei 11.101/05.

As Recuperandas interpuseram o Agravo de Instrumento n.º 2182695-19.2022.8.26.0000, parcialmente provido para ampliar o prazo para 180 dias, prazo este que teria expirado em janeiro de 2023.

Contra o v. acórdão, as Recuperandas interpuseram Recurso Especial, cujo efeito suspensivo foi deferido até o exame de admissibilidade, se negativo, ou até seu julgamento, caso admitido. O recurso foi recepcionado no STJ e aguarda decisão.

Paralelamente, as Recuperandas comunicaram em 27/05/2024 (fls. 13146/1349) a adoção de medidas para retomada da regularização do passivo fiscal, mediante apresentação de parcelamento de tributos federais e transação de tributos estaduais.

Na mesma oportunidade, requereu o encerramento da recuperação judicial, elencando como motivos a finalização do biênio de supervisão judicial e o cumprimento do PRJ até o momento.

O MP se manifestou favoravelmente ao pedido de encerramento do feito e no momento, aguarda-se eventual manifestação das Fazendas Públicas conforme intimadas às fls. 13.788/13.789.

### Próximos passos

Envio de dados bancários para as Recuperandas ([financeiro@novanoiva.com.br](mailto:financeiro@novanoiva.com.br)) e realização de pagamentos previstos no Plano de Recuperação Judicial. A fiscalização do cumprimento do PRJ é realizada em relatório específico.

O cronograma atualizado do presente processo se encontra na seção "Anexos" do RMA.

### Pedidos de habilitação de crédito recebidos pela AJ

Por força da r. decisão de fls. 4959/4961, os credores detentores de sentença condenatória foram instruídos a enviarem suas certidões de habilitação de crédito **diretamente ao e-mail da AJ ([rj.novanoiva@excelia.com.br](mailto:rj.novanoiva@excelia.com.br))**, alternativamente à distribuição de habilitação de crédito retardatária mediante incidente de crédito.

Neste mês, a AJ não recepcionou novos pedidos administrativos de habilitação de crédito, reportados na seção “Endividamento” deste relatório.

### Visita presencial às sedes das Recuperandas em 14/08/2024

Em 14/08/2024, a Administradora Judicial realizou, de forma presencial, a visita de constatação de atividades em todas as lojas, estoques, sedes operacionais e administrativas das Recuperandas, conforme as fotos que seguem na seção "Anexos" deste RMA.

Foi constatado que que as lojas, demais ambientes operacionais e administrativos seguem funcionando normalmente, inclusive as unidades que passam por reformas de melhoria, sem grandes alterações em relação à última visita realizada.

## EVENTOS RELEVANTES

## Principais eventos do relatório mensal de atividade (RMA) referentes ao mês de junho de 2024

Reporte Operacional, conforme as Recuperandas:

- As Empresas operaram em situação de funcionamento normal, sem restrições. O número de entregas de vestidos permanecem ocorrendo dentro do esperado, mantendo a expectativa de alta demanda, com prazos mais curtos entre a contratação e a entrega. Considerando que a média dos períodos anteriores era de 08 a 12 meses, foi apresentado que, em junho de 2024, as Empresas novamente demonstraram um período de 03 a 08 meses entre a contratação dos serviços e a realização das cerimônias.
- Segundo as Recuperandas, no **varejo**, para o mês 06/2024, se comparado ao mesmo período do ano anterior, apresentou um resultado 4,07% maior, acumulando um crescimento anual de 14,46%.
- Para o setor do **atacado**, as Devedoras atingiram um crescimento geral de 35,37% na participação de mercado em 2024, se comparado a 2023, no que tange ao volume de faturamento, além do fato de que em junho de 2024, tenham encerrado o período com um resultado 82,41% maior que o mesmo período no ano anterior.
- Vale destacar que o crescimento acima informado advém do corpo administrativo do Grupo Nova Noiva, pois, ao analisar o Demonstrativo do Resultado do Exercício fornecido pela contabilidade das Recuperandas, é possível constatar um crescimento de 21% no faturamento consolidado ao comparar os meses de junho de 2023 com junho de 2024.
- As Empresas mantiveram a informação de que com a diminuição do prazo médio das cerimônias, o volume de trabalho nas oficinas internas e terceirizadas permanece alto, contudo, dentro de um nível administrável. As tendências de locação de vestidos usados em favor da primeira locação (locação de peça nova) permanecem com maior representatividade, sendo que, dentre as locações do varejo, 69% foram de peças usadas, fato que manteve grande demanda por utilização de materiais para reforma.
- Analisando os demonstrativos contábeis fornecidos pelo Grupo, foi possível observar um **faturamento bruto** de pouco mais de R\$ 4,327 milhões, que somados aos R\$ 347 mil escriturados como “Outras Receitas” totalizou um saldo de R\$ 4,674 milhões em receitas no mês 06/2024.
- Os vestidos de noiva permaneceram representando quase a totalidade dos **bens imobilizados** das Recuperandas e o Balanço Patrimonial evidenciou saldo de R\$ 12,867 milhões em junho de 2024, contra R\$ 12,849 milhões em maio de 2024, demonstrando um aumento de R\$ 17 mil na rubrica do ativo imobilizado “Vestidos de Noiva/Debutante para Locação”.



## EVENTOS RELEVANTES

**Principais eventos do relatório mensal de atividade (RMA) referentes ao mês de junho de 2024**

- Conforme orientações da AJ, o Grupo Nova Noiva permanece atento às limitações impostas pelo art. 66 da Lei 11.101/05 sobre venda ou oneração de bens do ativo não circulante, de modo que se comprometeram a não alienar bens do ativo não circulante, ainda que sejam vestidos, sem previamente informar a Administradora Judicial e ao Juízo, que proferiu em 26 de janeiro de 2022, conforme fls. 7.891 e 7.892 do processo, autorização para eventuais vendas de imobilizado (vestidos de noiva). Sendo assim, no mês de maio de 2024, as Recuperandas apresentaram vendas no total consolidado de R\$ 243 mil, além de outras baixas pela transferência de itens entre as Empresas. Além disso, houve um aumento de R\$ 569 mil em vestidos e de R\$ 6 mil em equipamentos de informática, frente a depreciação mensal de R\$ 28 mil, resultando no decréscimo geral do ativo imobilizado do Grupo Nova Noiva em R\$ 9 mil se comparado ao mês anterior.
- **Endividamento:** as Recuperandas apresentaram aumento de 1% em seu endividamento, totalizando obrigações no importe de R\$ 107,047 milhões em junho de 2024, mesmo com os pagamentos e baixas na quantia aproximada de R\$ 6 milhões, abrangendo os fornecedores, empréstimos com Instituições Financeiras, Alienações Fiduciárias com Pessoas Físicas e credores da recuperação judicial (dívida não tributária e trabalhista), além dos adimplementos e compensações de tributos e encargos sociais que somaram R\$ 535 mil, bem como das obrigações trabalhistas com os Colaboradores e Sócios.
- **Ativo e Passivo:** O Ativo do Grupo Recuperando aumentou em R\$ 523 mil em junho de 2024, e o Passivo cresceu cerca de R\$ 1,019 milhões no período, sendo este último em virtude da elevação no passivo fiscal e para com os fornecedores.
- Coleções programadas para 2024:
  - i. **Coleção Nova Noiva 2024:** lançamento efetivado em 01/2024;
  - ii. **Coleção Center Noivas 2024:** lançamento efetivado em 02/05/2024;
  - iii. **Coleção Ideal Noivas 2024:** lançamento efetivado em 17/07/2024;
  - iv. **Coleção Center Debutantes 2024:** previsão de lançamento estimada para a segunda quinzena de 07/2024 a primeira quinzena de 08/2024; e
  - v. **Coleção Via Sposa 2024:** previsão de lançamento estimada para a primeira quinzena de 09/2024.



## VISÃO GERAL DAS RECUPERANDAS



VISÃO GERAL DAS RECUPERANDAS

**Grupo Nova Noiva: Histórico, Atividades e Instalações: nenhuma alteração desde o último RMA**

## Grupo Nova Noiva

O grupo Nova Noiva atua desde 1970 no segmento de moda voltada às noivas e debutantes, com locação e/ou confecção, importações e exportações de vestuário feminino, artigos congêneres, dia da noiva, moda em geral, enxovais, arranjos, sapatos, serviços de ajustes e costuras, publicação on-line de livros, jornais e demais materiais impressos com serviços gráficos executados por terceiros, turismo para noivas e comércio atacadista. Atualmente, o grupo organiza suas atividades em atacado e varejo, sendo o último em lojas físicas e e-commerce (Mercado Livre, Dafiti etc.). O grupo é conhecido por suas diversas marcas no ramo de noivas, listadas abaixo.

Nova Noiva \*\*

NN\*\*

OUTLET

VIASPOSA

CENTER  
NOIVAS

CENTER  
debutantes

DEMETRIOS  
NOIVAS



SANTA SCARPA

Dolce Sposa

VISÃO GERAL DAS RECUPERANDAS  
**Grupo Nova Noiva: Histórico, Atividades e Instalações**



**GRUPO NOVA NOIVA – EMPRESAS EM RECUPERAÇÃO JUDICIAL**

**ALPHA NOIVAS E MODAS LTDA.**

CNPJ 43.198.571/0001-95  
 Sede: Rua 25 de janeiro, 69, Luz  
 Capital social: R\$ 400.000,00

**CENTER DEBUTANTES LTDA.**

CNPJ 31.164.335/0001-79  
 Sede: Rua São Caetano, 27, Luz  
 Capital social: R\$ 100.000,00

**EBTV Empresa BRASILEIRA DE TECIDOS E VESTIDOS LTDA.**

CNPJ 19.550.959/0001-29  
 Sede: Av. Tiradentes, 92, Luz  
 Capital social: R\$ 100.000,00

**JF MODAS LTDA.**

CNPJ 51.489.300/0001-17  
 Sede: Rua 25 de janeiro, 69, Luz  
 Capital social: R\$ 300.000,00

**SANTA SCARPA CALÇADOS E ACESSÓRIOS LTDA.**

CNPJ 23.026.916/0001-16  
 Sede: Rua São Caetano, 19, Luz  
 Capital social: R\$ 80.000,00

**ATELIER KC LTDA.**

CNPJ 32.391.375/0001-16  
 Sede: Rua dos Carinas, 394, Indianópolis  
 Capital social: R\$ 100.000,00

**CASTELO BRANCO CONFEÇÕES E COMÉRCIO LTDA.**

CNPJ 47.680.657/0001-00  
 Sede: Rua 25 de janeiro, 69, Luz  
 Capital social: R\$ 100.000,00

**OFICINA DE COSTURA MODA UM LTDA.**

CNPJ 55.069.256/0001-47  
 Sede: Rua 25 de janeiro, 69, Luz  
 Capital social: R\$ 60.000,00

**ROCA CONFEÇÕES E COMÉRCIO LTDA.**

CNPJ 50.664.176/0001-16  
 Sede: Rua 25 de janeiro, 69, Luz  
 Capital social: R\$ 60.000,00

**STILO 92 MODAS LTDA.**

CNPJ 55.450.522/0001-87  
 Sede: Rua 25 de janeiro, 69, Luz  
 Capital social: R\$ 200.000,00

**Filiais:**

1. 32.391.375/0002-05 (Av. Tiradentes, 40)
2. 32.391.375/0003-88 (R. São Caetano, 13)
3. 32.391.375/0004-69 (R. São Caetano, 62)
4. 32.391.375/0005-40 (R. D. Antônio de Melo, 127)
5. 32.391.375/0006-20 (R. Prof. João de Oliveira Torres, 139)
6. 32.391.375/0007-01 (Av. Rebouças, 2.983)
7. 32.391.375/0008-92 (R. Florêncio de Abreu, 876)

Empresas enquadradas na Receita Federal do Brasil como Empresa de Pequeno Porte (EPP)

Empresas não enquadradas com MicroEmpresa (ME) ou Empresa de Pequeno Porte (EPP)



## INVESTIMENTOS REALIZADOS NOS ÚLTIMOS 5 ANOS - CONSOLIDADO



INVESTIMENTOS

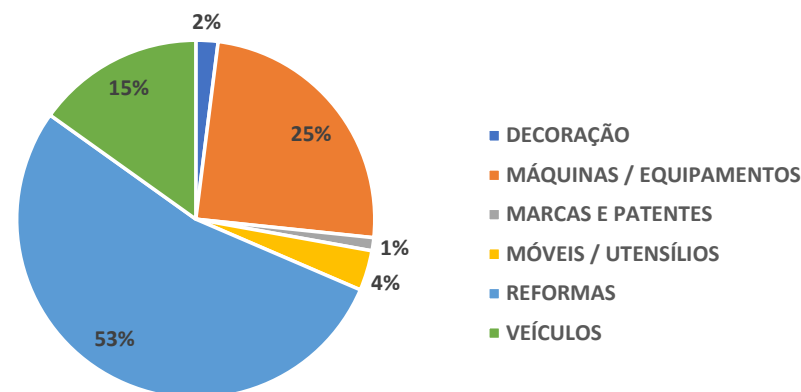
**Grupo Nova Noiva: Investimentos Realizados nos últimos 5 anos**



O Grupo Nova Noiva atualizou os valores destinados para investimentos até o mês de junho de 2024, consolidando assim um total de R\$ 1,362 milhão investidos no exercício de 2024, considerando o período de 01 a 06/2024. Do montante consolidado nos últimos 5 anos, esse saldo já representa 48% do total de investimentos efetivados pelas Recuperandas desde o exercício de 2020, ano do pedido de Recuperação Judicial. Conforme as principais atividades das Empresas, permaneceram como maiores dispêndios as “Reformas”, que se referem à readequação dos vestidos, sapatos e acessórios alugados, com pouco mais de R\$ 1,529 milhão gasto no período de 2020 a 06/2024, seguido de R\$ 705 mil em “Máquinas/Equipamentos”, investidos nesse mesmo período.

Investimentos	2020	2021	2022	2023	2024	Total
DECORAÇÃO	1.024	2.302	16.608	10.682	26.561	57.178
MÁQUINAS / EQUIPAMENTOS	17.087	75.620	197.456	228.905	186.014	705.082
MARCAS E PATENTES	20.762	0	0	8.946	4.603	34.411
MÓVEIS / UTENSÍLIOS	3.487	405	20.073	50.048	29.474	103.487
REFORMAS	5.269	64.837	111.349	551.477	796.300	1.529.233
VEÍCULOS	38.567	46.717	27.252	0	319.961	432.498
<b>Total</b>	<b>86.198</b>	<b>189.881</b>	<b>372.738</b>	<b>850.058</b>	<b>1.362.914</b>	<b>2.861.789</b>

**Grupo Nova Noiva - Investimentos 2020 a 06/2024**



Fonte: Informações disponibilizadas pelas Recuperandas



## QUADRO DE COLABORADORES E GASTOS COM PESSOAL Consolidado do Grupo Nova Noiva



## QUADRO DE COLABORADORES E GASTOS COM PESSOAL

### Informações Operacionais

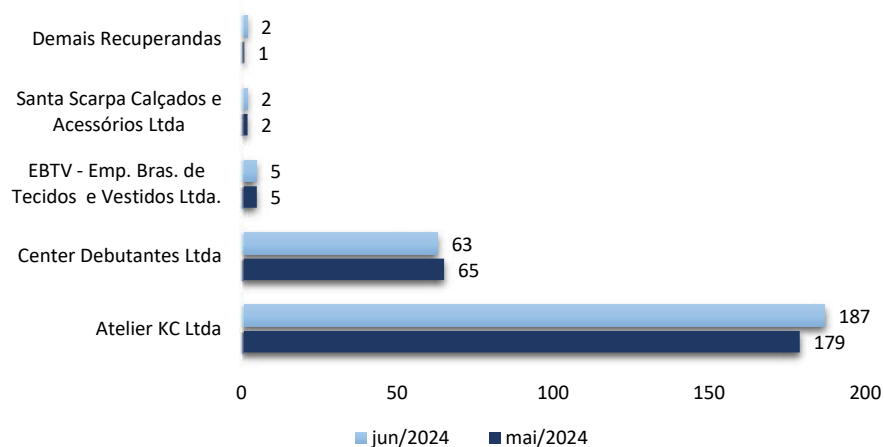


Ao final de junho de 2024, o quadro consolidado de colaboradores do Grupo Nova Noiva apresentou o total de 257 postos de trabalho, ocorrendo, dentro do período analisado, 8 demissões e 13 admissões. O Grupo apresentou uma somatória de R\$ 1.058.333,68 em salários devidos ao seu corpo funcional, considerando os colaboradores ativos, os desligados e os 2 sócios no mês em questão. Comparando os meses maio e junho de 2024, foi possível verificar um decréscimo de 1%, variação esta ocorrida, principalmente, por conta do decréscimo nos salários variáveis, em razão da queda no faturamento das Recuperandas. **Vale ressaltar que as Recuperandas não possuem atrasos de verbas trabalhistas correntes.**

#### Colaboradores ativos - Consolidado

RECUPERANDAS	mai/2024	jun/2024
Atelier KC Ltda	179	187
Center Debutantes Ltda	65	63
EBTV - Emp. Bras. de Tecidos e Vestidos Ltda.	5	5
Santa Scarpa Calçados e Acessórios Ltda	2	2
Demais Recuperandas	1	2
<b>TOTAL</b>	<b>251</b>	<b>257</b>


#### Nº de Colaboradores



#### Remuneração dos colaboradores em R\$ - Consolidado

RECUPERANDA	mai/2024	jun/2024
Atelier KC Ltda	700.112	715.502
Center Debutantes Ltda	341.512	320.859
EBTV - Emp. Bras. de Tecidos e Vestidos Ltda.	18.008	16.362
Santa Scarpa Calçados e Acessórios Ltda	5.617	5.611
Demais Recuperandas	0	0
<b>TOTAL</b>	<b>1.065.249</b>	<b>1.058.334</b>

#### Remuneração dos Colaboradores (R\$)



Fonte: Informações disponibilizadas pelas Recuperandas





# INFORMAÇÕES FINANCEIRAS FLUXO DE CAIXA

Consolidado do Grupo Nova Noiva



## INFORMAÇÕES FINANCEIRAS

## Fluxo de Caixa realizado em junho de 2024 – Grupo Nova Noiva (consolidado)



O Fluxo de Caixa consolidado do Grupo para junho de 2024, apresentou saídas maiores que as entradas, desconsiderando o saldo inicial positivo advindo do mês anterior. As principais entradas de recursos permanecem sendo os recebimentos de clientes, sendo que as Recuperandas apresentando um total de R\$ 3,897 milhões em entradas, inferior ao total de R\$ 3,924 milhões em saídas no mês em questão.

FLUXO DE CAIXA REALIZADO	mai/2024	jun/2024	Var. R\$	Var. %					
<b>SALDO INICIAL</b>	1.690.198	1.792.064	101.866	6%	CONSUMO - DIVERSOS	-4.828	-4.800	28	-1%
<b>CRÉDITO</b>	4.743.269	3.897.936	-845.333	-18%	DESPESAS FINANCEIRAS - AMORTIZAÇÃO DE EMPRÉSTIMOS	-57.424	-33.593	23.831	-42%
RECEITAS DE VENDAS - RECEBIMENTO DE CLIENTES	4.722.269	3.897.936	-824.333	-17%	DESPESAS FINANCEIRAS - CHEQUES DEVOLVIDOS	-5.872	0	5.872	-100%
SUPRIMENTO DE CAIXA	21.000	0	-21.000	-100%	DESPESAS FINANCEIRAS - DEVOLUÇÃO PARA CLIENTES	-41.676	-41.510	166	0%
<b>DÉBITO</b>	-4.641.403	-3.924.227	717.176	-15%	DESPESAS FINANCEIRAS - RECOMPRA CHEQUES DEVOLVIDOS	-5.477	0	5.477	-100%
ADMINISTRATIVAS - ANÁLISE DE SISTEMAS	-24.854	-6.901	17.953	-72%	DESPESAS FINANCEIRAS - TARIFAS FORNECEDORES - ACESSÓRIOS	-8.227	-10.958	-2.731	33%
ADMINISTRATIVAS - ASSESSORIA CONTÁBIL	-21.619	-23.583	-1.964	9%	FORNECEDORES - ATIVOS PARA LOCAÇÃO	-8.595	-14.844	-6.249	73%
ADMINISTRATIVAS - ASSESSORIA DE CRÉDITO	-930	-1.555	-625	67%	FORNECEDORES - EMBALAGENS	-121.617	-217.558	-95.941	79%
ADMINISTRATIVAS - ASSESSORIA EMPRESARIAL	-51.245	-50.320	925	-2%	FORNECEDORES - EMBALAGENS	-13.960	-5.691	8.269	-59%
ADMINISTRATIVAS - ASSESSORIA JURÍDICA	-42.386	-5.897	36.489	-86%	FORNECEDORES - INSUMOS	-3.304	-13.297	-9.993	302%
ADMINISTRATIVAS - ASSESSORIA RECUPERAÇÃO DE CRÉDITO	-4.387	-2.166	2.221	-51%	FORNECEDORES - MATÉRIA PRIMA	-142.628	-102.720	39.908	-28%
ADMINISTRATIVAS - CARTÓRIOS	-43	-23	20	-46%	FORNECEDORES - MATERIAL DE CONSUMO	-22.800	-31.093	-8.292	36%
ADMINISTRATIVAS - COMBUSTÍVEL	-7.441	-11.308	-3.867	52%	FORNECEDORES - MATERIAL PARA REFORMA DE VESTIDOS	-1.247.310	-624.330	622.980	-50%
ADMINISTRATIVAS - CONDUÇÃO	-2.554	-456	2.098	-82%	FORNECEDORES - MINIATURAS	-2.423	-2.499	-76	3%
ADMINISTRATIVAS - DESPESA JUDICIAL	-1.458	-14.858	-13.400	919%	FORNECEDORES - PRODUTOS ACABADOS PARA REVENDA	-370.011	0	370.011	-100%
ADMINISTRATIVAS - DESPESAS COM VEÍCULOS	0	-2.964	-2.964	#DIV/0!	FORNECEDORES - TECIDOS	0	-3.867	-3.867	#DIV/0!
ADMINISTRATIVAS - ESTACIONAMENTOS/PEDÁGIOS	-500	-886	-386	77%	FORNECEDORES - UNIFORMES	-8.940	-11.451	-2.511	28%
ADMINISTRATIVAS - FRETES/CORREIOS E ENTREGAS	-58.289	-27.168	31.121	-53%	IMÓVEL - ÁGUA	-4.473	-5.803	-1.330	30%
ADMINISTRATIVAS - MANUTENÇÃO DE VEÍCULOS	-2.665	-1.412	1.253	-47%	IMÓVEL - ALUGUEL	-220.378	-249.013	-28.635	13%
ADMINISTRATIVAS - MULTAS E INFRAÇÕES DE TRÂNSITO	0	-104	-104	#DIV/0!	IMÓVEL - ENERGIA ELÉTRICA	-18.595	-28.786	-10.191	55%
ADMINISTRATIVAS - SELEÇÃO DE PESSOAL	-819	-1.280	-461	56%	IMÓVEL - IPTU	-16.206	-12.877	3.330	-21%
ATIVOS - MÁQUINAS/EQUIPAMENTOS	-5.707	-2.259	3.448	-60%	IMÓVEL - IRRF S/ ALUGUEL	-5.571	0	5.571	-100%
ATIVOS - MARCAS E PATENTES	0	-723	-723	#DIV/0!	IMÓVEL - MANUT. MAQ / EQUIPAMENTOS	-11.269	-4.041	7.228	-64%
ATIVOS - MÓVEIS E UTENSÍLIOS	-814	0	814	-100%	IMÓVEL - MANUT. MÓVEIS/UTENSÍLIOS	-7.013	0	7.013	-100%
COMERCIAIS - ASSESSORIA EM MARKETING	-68.855	-79.846	-10.990	16%	IMÓVEL - MANUTENÇÃO PREDIAL	-30.496	-85.376	-54.880	180%
COMERCIAIS - BRINDES	0	-9.550	-9.550	#DIV/0!	IMÓVEL - REFORMAS	-56.091	-128.312	-72.221	129%
COMERCIAIS - CATÁLOGOS	-65.984	-143.732	-77.748	118%	IMÓVEL - SEGUROS DE IMÓVEL	-3.002	-8.374	-5.371	179%
COMERCIAIS - EVENTOS	-11.305	-29.356	-18.051	160%	IMÓVEL - TELEFONIA	-7.333	-8.146	-813	11%
COMERCIAIS - HOSPEDAGEM E-MAILS	-735	-820	-85	12%	IMÓVEL - VIGILÂNCIA	-7.973	-13.497	-5.523	69%
COMERCIAIS - HOSPEDAGEM SITES	0	-395	-395	#DIV/0!	OUTROS - REEMBOLSOS DESPESAS DIVERSAS	-14.218	-102.338	-88.120	620%
COMERCIAIS - ORGANIZAÇÃO DE EVENTOS INTERNOS	-40.000	-50.000	-10.000	25%					
COMERCIAIS - PROPAGANDA ELETRÔNICA	-20.414	-78.208	-57.794	283%					
COMERCIAIS - PUBLICIDADE	-1.868	0	1.868	-100%					
COMERCIAIS - VIAGEM E ESTADIA	-48.044	-53.318	-5.274	11%					

Fonte: Informações disponibilizadas pelas Recuperandas

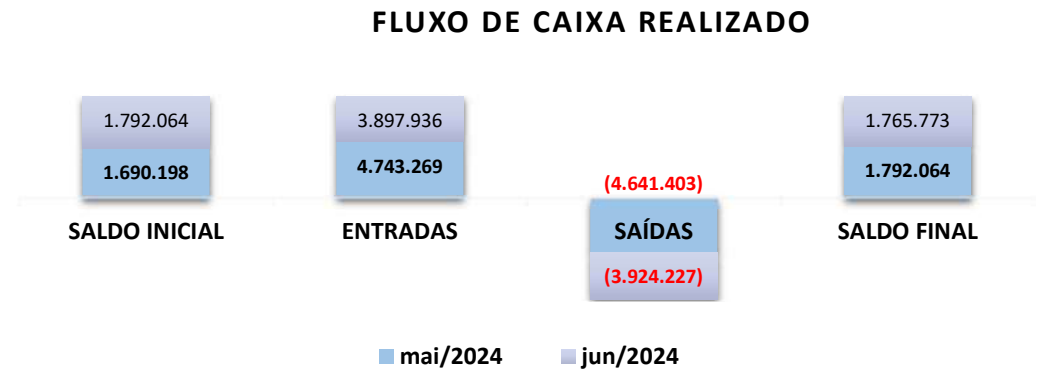
INFORMAÇÕES CONTÁBEIS E FINANCEIRAS

Fluxo de Caixa realizado em junho de 2024 – Grupo Nova Noiva (consolidado)



PESSOAL - AJUDA DE CUSTOS	-2.306	2.354	4.660	-202%
PESSOAL - CLASSE I (RJ)	-421.161	0	421.161	-100%
PESSOAL - CONTRIBUIÇÃO ASSISTENCIAL	0	-2.643	-2.643	#DIV/0!
PESSOAL - FÉRIAS	-56.609	-30.171	26.438	-47%
PESSOAL - FGTS	-45.659	0	45.659	-100%
PESSOAL - FGTS QUITAÇÕES	-4.154	-11.000	-6.845	165%
PESSOAL - FREE LANCER	-61.487	-179.927	-118.440	193%
PESSOAL - GRATIFICAÇÕES E PRÊMIOS	0	-15.000	-15.000	#DIV/0!
PESSOAL - INSS/IRRF SOBRE SALÁRIOS	-70.965	-47.858	23.107	-33%
PESSOAL - MEDICINA DO TRABALHO	-4.994	-8.210	-3.216	64%
PESSOAL - QUITAÇÕES	-55.175	-69.728	-14.553	26%
PESSOAL - REFEIÇÕES	-7.668	-13.111	-5.443	71%
PESSOAL - SALÁRIOS	-791.230	-941.893	-150.663	19%
PESSOAL - SEGURO DE VIDA	-570	-594	-24	4%
PESSOAL - TREINAMENTO PROFISSIONAL	0	-480	-480	#DIV/0!
PESSOAL - VALE COMPRAS	-5.760	-9.360	-3.600	63%
PESSOAL - VALE TRANSPORTE	-73.026	-92.809	-19.784	27%
PRODUÇÃO - ARREMATE	-5.995	-9.475	-3.480	58%
PRODUÇÃO - BORDADO	-5.048	-11.958	-6.911	137%
PRODUÇÃO - COSTURA	-34.294	-49.310	-15.016	44%
PRODUÇÃO - LAVAGEM/PASSAGEM	-5.348	-6.675	-1.327	25%
SÓCIOS - FERNANDO	-11.161	-12.944	-1.782	16%
SÓCIOS - FILOMENA	-10.074	-10.063	11	0%
SUPRIMENTO DE CAIXA	-18.000	-18.000	0	0%
TRIBUTOS - ISS S/ TERCEIROS	-89	-1.381	-1.292	1445%
TRIBUTOS - IRRF E PCC S/ TERCEIROS / IRRF S/ ALUGUEL	0	-7.647	-7.647	#DIV/0!
TRIBUTOS - SIMPLES NACIONAL	0	-12.488	-12.488	#DIV/0!
<b>TOTAL</b>	<b>1.792.064</b>	<b>1.765.773</b>	<b>-26.291</b>	<b>-1%</b>

- Os desembolsos com “Fornecedores – material para reforma de vestidos”, “Pessoal - Salários” e “Fornecedores – material para reforma de vestidos” representaram as maiores saídas de caixa das Recuperandas, com R\$ 1,566 em 06/2024. De modo geral, as saídas em junho de 2024, foram 15% menores que no mês anterior.
- De outro lado, houve redução de 17% nas entradas, o equivalente a R\$ 824 mil, de maneira que as Recuperandas apresentaram uma redução de caixa operacional de R\$ 26 mil, uma vez que o decréscimo nas entradas superou a redução na saídas, ocasionando a minoração de caixa, ainda que considerado o saldo positivo advindo do mês anterior.
- Por fim, cumpre mencionar que o saldo final apresentado no Relatório Gerencial do Fluxo de Caixa continua sendo distinto do saldo escriturado no grupo de “Disponibilidades” do Balanço Patrimonial, sendo que as Recuperandas informaram que seguem trabalhando para ajustar todas as diferenças existentes, em conjunto com a Empresa Contábil responsável pelo Grupo Nova Noiva.





**INFORMAÇÕES CONTÁBEIS E  
FINANCEIRAS**  
**Balanco Patrimonial e Demonstração do Resultado  
do Exercício**



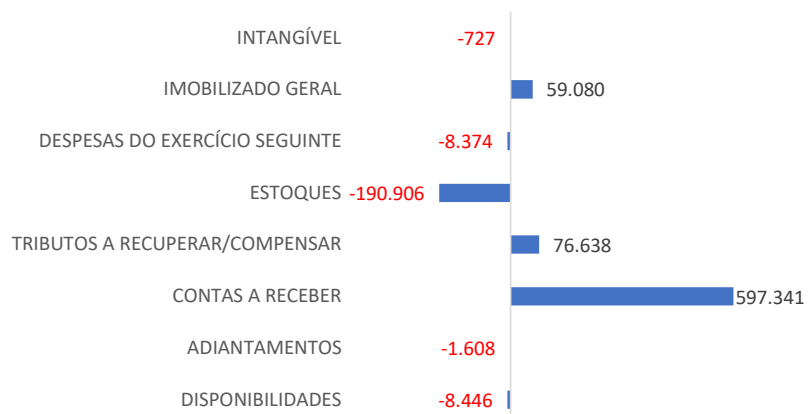
# INFORMAÇÕES CONTÁBEIS E FINANCEIRAS

## Balanco Patrimonial – Grupo Nova Noiva (consolidado) – Ativo



ATIVO	mai/2024	jun/2024	A.V %	A.H %	A.H R\$
<b>ATIVO CIRCULANTE</b>	<b>59.615.096</b>	<b>60.079.740</b>	<b>81%</b>	<b>1%</b>	<b>464.645</b>
<b>DISPONIBILIDADES</b>	<b>610.390</b>	<b>601.944</b>	<b>1%</b>	<b>-1%</b>	<b>-8.446</b>
CAIXA GERAL	47.357	34.138	0%	-28%	-13.219
DEPÓSITOS BANCÁRIOS	44.234	49.008	0%	11%	4.774
OUTRAS DISPONIBILIDADES	518.798	518.798	1%	0%	0
<b>CRÉDITOS</b>	<b>55.635.450</b>	<b>56.307.820</b>	<b>75%</b>	<b>1%</b>	<b>672.370</b>
ADIANTAMENTOS	313.201	311.593	0%	-1%	-1.608
CONTAS A RECEBER	53.147.237	53.744.577	72%	1%	597.341
TRIBUTOS A RECUPERAR	2.175.012	2.251.650	3%	4%	76.638
<b>ESTOQUES</b>	<b>2.964.013</b>	<b>2.773.107</b>	<b>4%</b>	<b>-6%</b>	<b>-190.906</b>
<b>DESPESAS DO EXERCÍCIO SEGUINTE</b>	<b>405.243</b>	<b>396.869</b>	<b>1%</b>	<b>-2%</b>	<b>-8.374</b>
<b>ATIVO NÃO CIRCULANTE</b>	<b>14.447.579</b>	<b>14.505.932</b>	<b>19%</b>	<b>0%</b>	<b>58.353</b>
<b>IMOBILIZADO GERAL</b>	<b>14.435.221</b>	<b>14.494.300</b>	<b>19%</b>	<b>0%</b>	<b>59.080</b>
<b>INTANGÍVEL</b>	<b>12.359</b>	<b>11.632</b>	<b>0%</b>	<b>-6%</b>	<b>-727</b>
<b>TOTAL</b>	<b>74.062.675</b>	<b>74.585.672</b>	<b>100%</b>	<b>1%</b>	<b>522.997</b>

### Var. Líquida de junho/2024 (R\$ mil)



\*A.H. = Análise Horizontal

\*A.V. = Análise Vertical

O Ativo consiste em um conjunto de bens (tangíveis e intangíveis) e direitos sob o controle da Empresa, e do qual se espera a geração de benefícios econômicos e financeiros. A seguir, esta Auxiliar apresentará os saldos e as contas que compuseram o total do Ativo das Recuperandas em junho de 2024:

❑ O Ativo Circulante permanece representando uma parte substancial do Ativo total do Grupo Nova Noiva, correspondendo a 81%. Isso indica que as Empresas possuem uma quantidade considerável de recursos alocados no curto prazo, para cobrir suas obrigações e financiar suas operações. Em junho de 2024, o Ativo Circulante atingiu a quantia de R\$ 60,079 milhões, demonstrando majoração de 1% em comparação ao mês anterior, o equivalente a R\$ 465 mil.

❑ Disponibilidades: as “Disponibilidades” abrangem o caixa e equivalentes de caixa (saldos em contas correntes e aplicações financeiras de liquidez imediata), demonstrando redução de 1% em comparação ao mês anterior. Isso indica que as Empresas acumularam menos recursos em dinheiro no período, em decorrência de menores entradas de valores pelos recebimentos de clientes, frente aos pagamentos realizados no mês 06/2024, além do saldo positivo originado em 05/2024. No mais, as “Disponibilidades” permaneceram representando apenas 1% do total do Ativo das devedoras, indicando que o Grupo Nova Noiva detém apenas uma parte modesta dos seus recursos alocados em ativos de maior liquidez.

❑ Adiantamentos: pagamentos efetuados antecipadamente para funcionários e fornecedores, com decréscimo de R\$ 1,6 mil em relação a 05/2024. Sobre os “adiantamentos a fornecedores”, foram realizados novos adiantamentos no total de R\$ 32 mil, frente a baixa de R\$ 30 mil pelas entregas efetuadas dos produtos e serviços pagos antecipadamente.

❑ Sobre os “adiantamento a funcionários”, houve novos adiantamentos de R\$ 267 mil, contra uma baixa de R\$ 262 mil, encerrando o mês em análise com um saldo acumulado de R\$ 27 mil em adiantamento para funcionários, o qual se espera ser baixado quando do processamento da próxima Folha de Pagamento.

❑ Além disso, em relação aos “adiantamentos a terceiros”, segundo as Recuperandas, são destinados ao uso de vendedores externos, havendo R\$ 104 mil em novos adiantamentos, em contrapartida de R\$ 107 mil pelo recebimento de produtos e serviços pagos de forma antecipada. Ainda sobre esses adiantamentos, importante destacar que 24% do saldo está contabilizado em nome de “C/C - Gean Novais”.

Fonte: Informações disponibilizadas pelas Recuperandas

## INFORMAÇÕES CONTÁBEIS E FINANCEIRAS

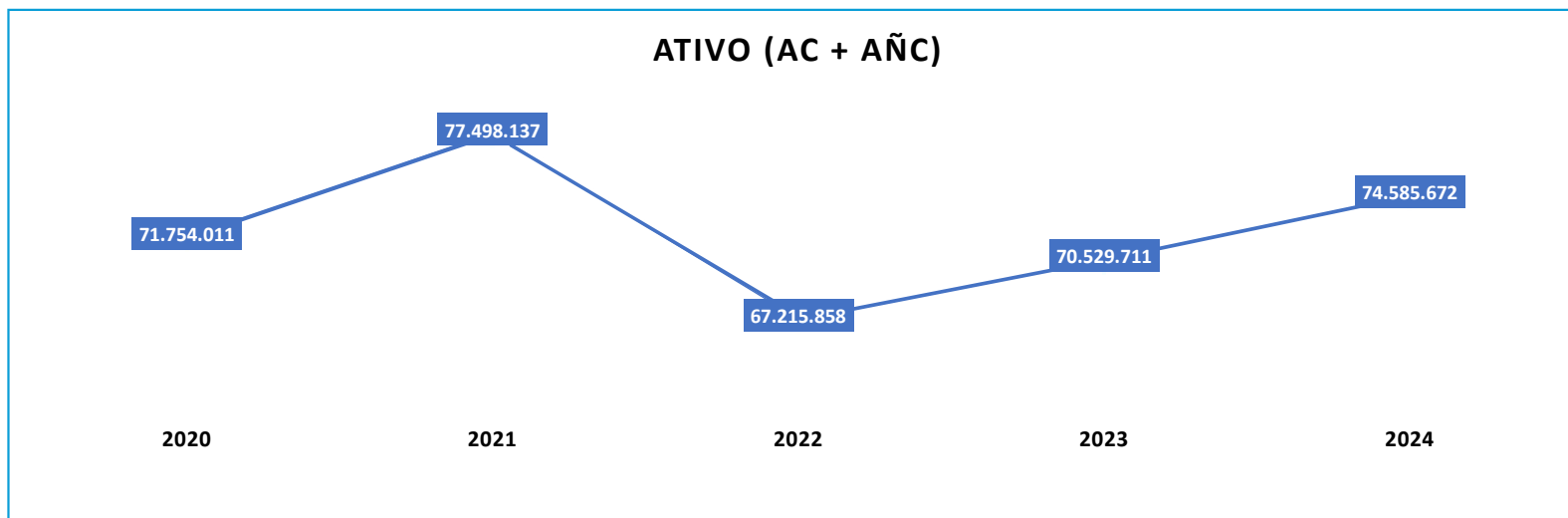
### Balanco Patrimonial - Grupo Nova Noiva (consolidado) – Ativos



- ❑ **Contas a Receber:** o montante a receber dos clientes continua representando o maior ativo do Grupo Nova Noiva, equivalente a 72% do total de bens e direitos das Recuperandas. A majoração de 1% no saldo em relação ao mês 05/2024, evidencia que as Companhias permanecem enfrentando desafios na geração de caixa com a efetivação de recebimentos pendentes com diversos clientes, sendo esse um dos fatores que ensejaram a crise enfrentada pelo Grupo Recuperando.
- ❑ **Tributos a Recuperar / Compensar:** o saldo contabilizado demonstra os créditos tributários detidos por cada Empresa do Grupo, de maneira que a utilização desses ativos para abatimento de valores devidos (passivos) ou restituições em dinheiro também deve ser realizada de forma individualizada, antes da ocorrência da prescrição dos mesmos. Houve aumento de 3% entre os meses de maio e junho de 2024, sendo possível observar que as Recuperandas recuperaram R\$ 466 mil em tributos no mês em análise, restando ainda um saldo substancial consolidado de R\$ 2,251 milhões a recuperar/compensar.
- ❑ **Estoques:** os estoques apresentaram redução de R\$ 190 mil, restando um saldo de R\$ 2,773 milhões ao final de junho de 2024. Considerado um fator operacional comum no ramo das Devedoras, reflete a movimentação operacional das Empresas e deve ser gerenciado com eficácia para evitar a obsolescência dos materiais estocados. Ademais, destaca-se que as variações nos estoques tem correlação com a sistemática gerencial, no sentido de que valores maiores ao final do mês podem ser reflexo de vendas que serão realizadas no início do mês seguinte, enquanto valores menores podem indicar uma baixa disponibilidade do produto no mercado, ou seja, as causas e consequências não são observáveis através de demonstrativos contábeis da própria competência, uma vez que a origem das movimentações reside em diversos pontos de estratégia gerencial de outros períodos.
- ❑ **Despesas do Exercício Seguinte:** este grupo de ativos registra os pagamentos efetuados antecipadamente (ou descontos adquiridos) a título de seguros e/ou encargos financeiros de exercícios futuros, mas que são reconhecidos no exercício atual, normalmente de forma mensal. O resultado verificado foi a minoração de R\$ 8 mil, tendo em vista a apropriação mensal dos “prêmios de seguros a apropriar”.
- ❑ **Imobilizado:** o ativo realizável a longo prazo representava 19% do total de ativos das Recuperandas, somando R\$ 14,494 milhões ao final do mês em análise, sendo o **Imobilizado Geral** a maior parte desse grupo de bens e direitos. Em junho de 2024, houve acréscimo de R\$ 59 mil, tendo em vista a aquisição de “móveis, utensílios e instalações” no total de R\$ 54 mil, “equipamentos de informática” na quantia de R\$ 16 mil e de “vestidos de noiva/debutantes para locação” no total de R\$ 13 mil, como resultado das vendas de parte dos itens, além de aquisições e transferências entre as lojas do Grupo. No mais, houve o registro da depreciação mensal dos bens móveis no importe de R\$ 28 mil, compondo a variação ocorrida nos ativos imobilizados.
- ❑ **Intangível:** esta categoria de ativos representa os *softwares* e programas de computadores do Grupo Nova Noiva, bem como a sua amortização acumulada até o mês em análise, restando o saldo líquido de R\$ 11,6 mil.



A seguir, é demonstrada a oscilação do Ativo desde o início do processo de recuperação judicial até junho de 2024, sendo possível observar um crescimento geral de 4% nos bens e direitos no período:



Fonte: Informações disponibilizadas pelas Recuperandas

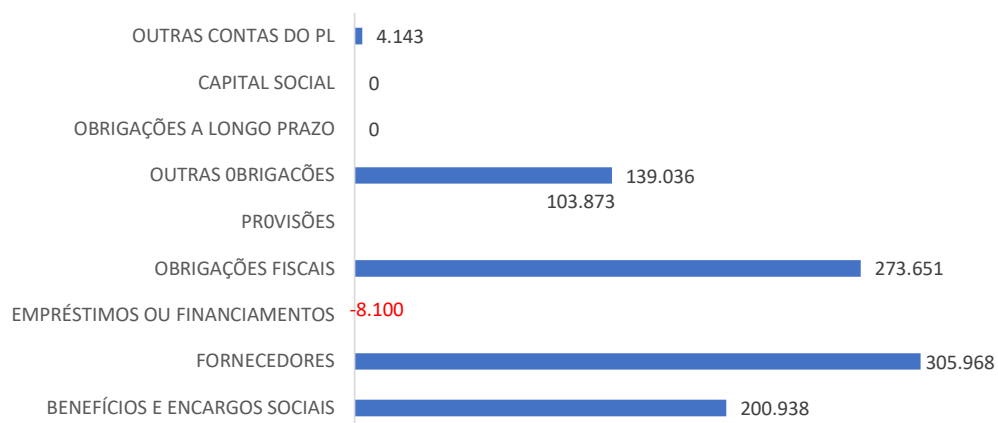
## INFORMAÇÕES CONTÁBEIS E FINANCEIRAS

## Balço Patrimonial – Grupo Nova Noiva (consolidado) – Passivo



PASSIVO	mai/2024	jun/2024	A.V %	A.H%	A.H R\$
<b>PASSIVO CIRCULANTE</b>	<b>100.157.484</b>	<b>101.172.851</b>	<b>126%</b>	<b>1%</b>	<b>1.015.367</b>
BENEFÍCIOS E ENCARGOS SOCIAIS	7.214.019	7.414.958	9%	3%	200.938
FORNECEDORES	662.984	968.952	1%	46%	305.968
EMPRÉSTIMOS OU FINANCIAMENTOS	41.291.293	41.283.193	51%	0%	-8.100
OBRIGAÇÕES FISCAIS	48.990.425	49.264.077	61%	1%	273.651
PROVISÕES	1.489.273	1.593.146	2%	7%	103.873
OUTRAS OBRIGAÇÕES	509.489	648.525	1%	27%	139.036
<b>PASSIVO NÃO CIRCULANTE</b>	<b>5.874.474</b>	<b>5.874.474</b>	<b>7%</b>	<b>0%</b>	<b>0</b>
OBRIGAÇÕES A LONGO PRAZO	5.874.474	5.874.474	7%	0%	0
<b>PATRIMÔNIO LÍQUIDO</b>	<b>-26.513.236</b>	<b>-26.509.093</b>	<b>-33%</b>	<b>0%</b>	<b>4.143</b>
CAPITAL SOCIAL	1.500.000	1.500.000	2%	0%	0
OUTRAS CONTAS DO PATRIMÔNIO LÍQUIDO	-28.013.236	-28.009.093	-35%	0%	4.143
<b>TOTAL</b>	<b>79.518.722</b>	<b>80.538.233</b>	<b>100%</b>	<b>1%</b>	<b>1.019.510</b>

## Var. Líquida de junho/2024 (R\$ mil)



\*A.H. = Análise Horizontal

\*A.V. = Análise Vertical

Fonte: Informações disponibilizadas pelas Recuperandas

O Passivo é o conjunto de deveres e obrigações perante terceiros (Fornecedores, Pessoas Físicas e Jurídicas, Colaboradores, Bancos, Governo, Previdência Social, etc), bem como para com os Sócios e/ou Investidores (capital social e lucros). Em suma, são dívidas que poderão ser liquidadas em até um ano, ou após um ano do encerramento das demonstrações contábeis, resultando na saída de recursos financeiros. A seguir, esta Auxiliar apresenta os saldos e as contas que compuseram o total do Passivo das Recuperandas em junho de 2024:

❑ **Passivo circulante:** o passivo a curto prazo evidenciou a maior parte das obrigações das Empresas, com R\$ 101,102 milhões dos compromissos reconhecidos pelo Grupo. Isso evidencia que as Recuperandas dependem, em grande medida, do financiamento de capital próprio e de terceiros a curto prazo para suas operações, visto que o saldo supera seus ativos também alocados a curto prazo (circulantes). Desse modo, é importante monitorar essa dependência e garantir que haja recursos suficientes para atender a essas obrigações.

❑ **Benefícios e Encargos Sociais:** acréscimo de R\$ 201 mil nessas obrigações, como resultado dos novos valores a pagar a título de “INSS e FGTS a recolher” terem superado os pagamentos efetuados. Esse grupo de contas apresentou um total R\$ 1,628 milhão em baixas, contra R\$ 1,829 milhão em novas obrigações registradas, com destaque para a evolução da dívida de “INSS a recolher vencido” (+ R\$ 176 mil). Ademais, **tem-se que as Recuperandas não apresentam atrasos em verbas trabalhistas devidas aos seus funcionários.**

❑ **Fornecedores:** constatou-se pagamentos e baixas de R\$ 1,672 milhão, em contrapartida as novas obrigações assumidas no total de R\$ 1,978 milhão durante o período analisado. Nesse grupo de contas, as Companhias apresentaram um saldo de R\$ 969 mil, demonstrando que além das ocorrências mensais de baixas, pagamentos e novos valores a liquidar, parte do montante devido é carregado de períodos anteriores, sendo necessária a análise da composição desses valores antigos e eventual ajuste para demonstração do passivo correto do Grupo Recuperando.



INFORMAÇÕES CONTÁBEIS E FINANCEIRAS  
**Balanco Patrimonial – Grupo Nova Noiva (consolidado) – Passivos**



- ❑ **Empréstimos ou Financiamentos:** redução de R\$ 193 mil, com um saldo total de R\$ 41,283 milhões a serem pagos ao final de junho de 2024. As Recuperandas realizaram o pagamento de empréstimos no importe de R\$ 17 mil vinculados ao Contrato nº 107352-6 – Banco Daycoval.
- ❑ **Obrigações Fiscais:** o grupo de “obrigações fiscais” registrou elevação de 1%, uma vez que o reconhecimento de novos valores a pagar, além de atualizações monetárias e de encargos legais, superaram os pagamentos e compensações realizados período analisado, os quais totalizaram R\$ 535 mil, conforme exposto em detalhes na página 39.
- ❑ **Outras obrigações:** das ocorrências no período, destacam-se os acréscimos dos “acordos extrajudicial a pagar” (+ R\$ 42 mil) e na rubrica intitulada “Alexandre Ferreira de Oliveira” (+ R\$ 105 mil), registrada na Devedora **Atelier KC** e sobre o que serão solicitados maiores esclarecimentos.

A seguir, é apresentada a evolução do Passivo (desconsiderando o saldo do Patrimônio Líquido), com o objetivo de demonstrar sua variação desde o início do processo de recuperação judicial até junho de 2024, refletindo o crescimento de 43%.

**PASSIVO (PN+PNC)**



Fonte: Informações disponibilizadas pelas Recuperandas

INFORMAÇÕES CONTÁBEIS E FINANCEIRAS

Demonstração do Resultado do Exercício – DRE – Grupo Nova Noiva (consolidado)



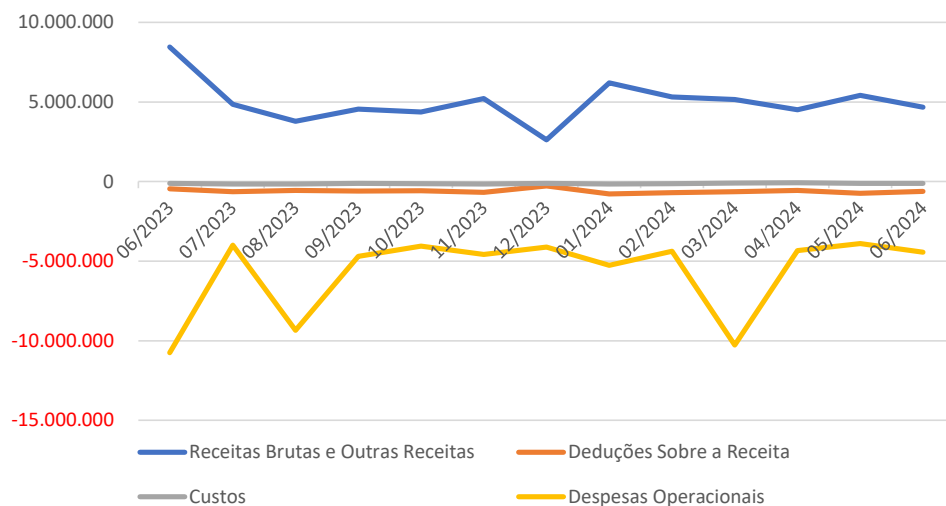
No mês analisado, as deduções, custos, despesas operacionais, outras despesas e despesas financeiras (dispêndios para manutenção das operações das Recuperandas), somaram o montante de R\$ 4,823 milhões, maiores que o total das Receitas Brutas e Outras Receitas Operacionais auferidas no importe de R\$ 4,673 milhões, ensejando o prejuízo contábil de R\$ -497 mil como Resultado Líquido em 06/2024.

\*A.H. = Análise Horizontal  
\*A.V. = Análise Vertical

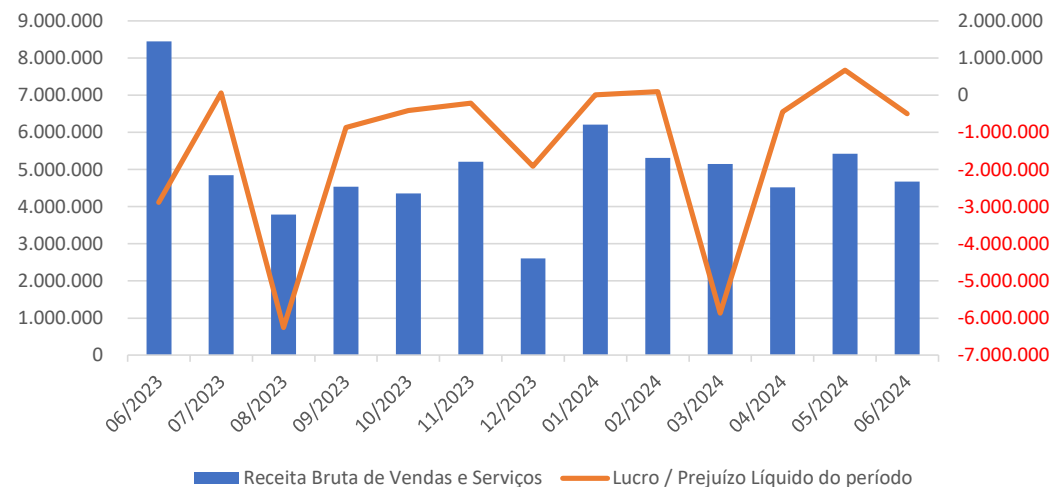
DRE	06/2023	07/2023	08/2023	09/2023	10/2023	11/2023	12/2023	01/2024	02/2024	03/2024	04/2024	05/2024	06/2024	A.V.	A.H.
Receitas Brutas e Outras Receitas	8.445.710	4.846.501	3.783.856	4.541.151	4.360.230	5.208.198	2.604.444	6.209.000	5.308.679	5.148.407	4.519.300	5.422.993	4.673.582	100%	-14%
Deduções Sobre a Receita	-462.228	-645.027	-550.276	-588.900	-587.040	-679.633	-288.882	-778.646	-692.779	-634.493	-554.274	-732.889	-614.430	-13%	-16%
Custos	-105.947	-147.095	-153.300	-120.925	-131.345	-168.707	-112.599	-153.577	-131.134	-99.627	-77.038	-108.250	-113.278	-2%	5%
Despesas Operacionais	-10.766.745	-3.990.380	-9.338.511	-4.697.078	-4.051.909	-4.571.727	-4.111.419	-5.264.360	-4.385.610	-10.279.695	-4.336.144	-3.908.931	-4.442.386	-95%	14%

DRE	06/2023	07/2023	08/2023	09/2023	10/2023	11/2023	12/2023	01/2024	02/2024	03/2024	04/2024	05/2024	06/2024	A.V.	A.H.
Receita Bruta de Vendas e Serviços	8.445.710	4.846.501	3.783.856	4.541.151	4.360.230	5.208.198	2.604.444	6.209.000	5.308.679	5.148.407	4.519.300	5.422.993	4.673.582	100%	-14%
Lucro / Prejuízo Líquido do período	-2.889.211	64.000	-6.258.231	-865.752	-410.064	-211.870	-1.908.456	12.416	99.157	-5.865.407	-448.157	672.924	-496.513	-10,6%	-174%

Receitas x Custos e Despesas



Receitas x Lucros ou Prejuízos



Fonte: Informações disponibilizadas pelas Recuperandas

INFORMAÇÕES CONTÁBEIS E FINANCEIRAS

**Demonstração do Resultado do Exercício – DRE – Grupo Nova Noiva (consolidado)**



- ❑ Em junho de 2024, o faturamento bruto acumulado de todas as Empresas pertencentes ao grupo atingiu pouco mais de R\$ 4,673 milhões, com redução de 14% em comparação ao mês anterior, o que representa um decréscimo monetário de R\$ 749 mil. No contexto do exercício de 2024, considerando os meses 01 a 06/2024, o faturamento bruto consolidado de todas as Empresas pertencentes ao Grupo Nova Noiva foi superior em 17% que o mesmo período de 2023. Ainda, vale destacar que a média mensal de faturamento atingida no exercício de 2023 foi de R\$ 4,2 milhões, e que, por ora, a média está em R\$ 4,987 milhões.
- ❑ As receitas operacionais auferidas por cada Recuperanda estão demonstradas no gráfico a seguir, sendo que, em junho de 2024, permaneceram como as únicas Empresas do Grupo nas quais foram registrados faturamentos as Recuperandas **Atelier KC Ltda**, **Center Debutantes Ltda** e **EBTV**, lembrando que no mês em análise também houve a obtenção de “outras receitas” na quantia de R\$ 347 mil, pelas mesmas Empresas.



Fonte: Informações disponibilizadas pelas Recuperandas

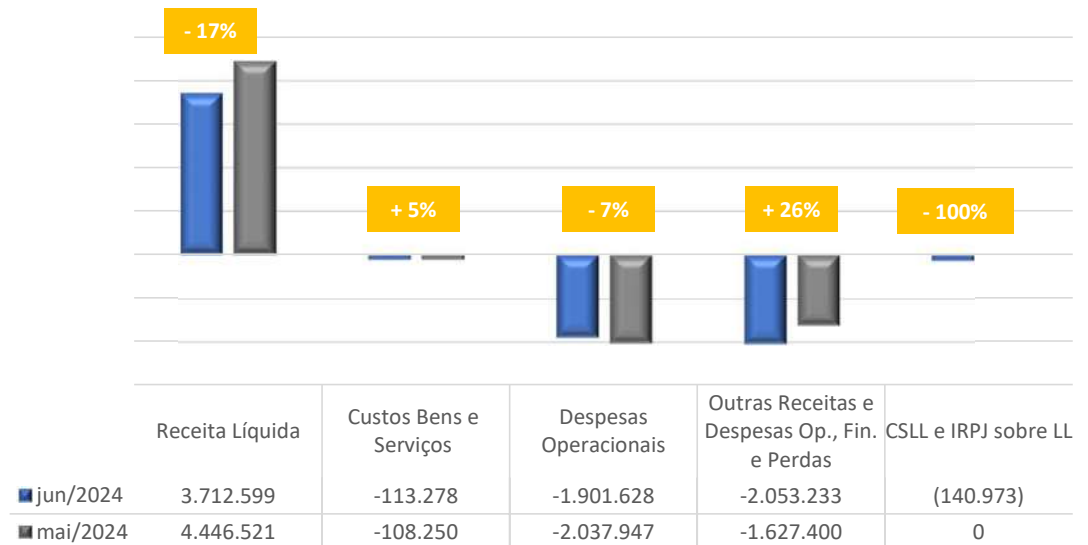


INFORMAÇÕES CONTÁBEIS E FINANCEIRAS

**Demonstração do Resultado do Exercício – DRE – Grupo Nova Noiva (consolidado)**

A DRE corresponde ao demonstrativo contábil financeiro exigido pela legislação, o qual tem por objetivo apurar o resultado (lucro ou prejuízo) do período, baseando-se no regime de competência, considerando todas as receitas, custos e despesas. Dessa forma, com o intuito de apresentar os valores de receitas e custos/despesas apurados no mês de maneira clara e transparente, o demonstrativo apresentará os saldos mensais em vez de acumulados. Abaixo, segue o Demonstrativo do Resultado do Exercício (DRE) com a análise das variações ocorridas na performance econômico-financeira das Empresas em junho de 2024:

DRE	mai/2024	jun/2024	Acumulado 2024	A.V. %	A.H. %	A.H. %
<b>Receita Bruta de Vendas e Serviços</b>	<b>5.179.409</b>	<b>4.327.029</b>	<b>29.925.936</b>	<b>100%</b>	<b>-16%</b>	<b>-852.380</b>
Deduções da Receita Bruta	-732.889	-614.430	-4.007.512	-14%	-16%	118.458
<b>Receita Líquida</b>	<b>4.446.521</b>	<b>3.712.599</b>	<b>25.918.424</b>	<b>86%</b>	<b>-17%</b>	<b>-733.921</b>
Custos dos Bens e Serviços Vendidos	-108.250	-113.278	-682.904	-3%	5%	-5.028
<b>Resultado Operacional Bruto</b>	<b>4.338.270</b>	<b>3.599.321</b>	<b>25.235.521</b>	<b>83%</b>	<b>-17%</b>	<b>-738.949</b>
<b>Despesas Operacionais</b>	<b>-2.037.947</b>	<b>-1.901.628</b>	<b>-13.311.929</b>	<b>-44%</b>	<b>-7%</b>	<b>136.319</b>
Aluguéis	-229.254	-229.254	-1.353.114	-5%	0%	0
Bens de Pequeno Valor	-11.841	1.774	-58.013	0%	-115%	13.616
Demais Impostos, Taxas e Contribuições	-19.188	-16.107	-89.699	0%	-16%	3.081
Despesa com Água e Esgoto	-4.754	-5.280	-30.381	0%	11%	-527
Despesa com Energia Elétrica	-30.455	-26.382	-213.925	-1%	-13%	4.073
Despesa com Telefone	-7.530	-7.430	-45.451	0%	-1%	100
Despesas com Seguros	-12.695	-8.141	-95.258	0%	-36%	4.554
Encargos FGTS	-83.816	-66.450	-461.306	-2%	-21%	17.367
Multas	121.154	-32.374	-1.164.942	-1%	-127%	-153.528
Encargos Previdência Social	-199.463	-198.291	-1.144.577	-5%	-1%	1.172
Ordenados, Salários e Gratificações	-737.099	-740.349	-4.296.167	-17%	0%	-3.250
Outros gastos com Pessoal	-576.915	-483.186	-3.049.476	-11%	-16%	93.729
Outros Serviços Prest Pessoa Jurídica	-435.142	-381.536	-2.340.536	-9%	-12%	53.606
Remuneração a Dirigentes e Conselho Adm	-28.500	-28.500	-171.000	-1%	0%	0
Encargos de Depreciação	-25.305	-25.955	-149.754	-1%	3%	-649
Encargos de Amortização	-727	-727	-4.362	0%	0%	0
<b>Outras Receitas Operacionais</b>	<b>243.584</b>	<b>346.560</b>	<b>1.356.032</b>	<b>8%</b>	<b>42%</b>	<b>102.976</b>
<b>Resultado Operacional Líquido</b>	<b>2.300.323</b>	<b>1.697.693</b>	<b>11.923.592</b>	<b>39%</b>	<b>-26%</b>	<b>-602.630</b>
Outras Receitas Financeiras	0	-8	-7	0%	-4635%	-8
Outras Despesas Financeiras	-24.908	-64.019	-7.258.223	-1%	157%	-39.112
Outras Despesas Operacionais	-1.602.492	-1.989.206	-10.469.259	-46%	24%	-386.714
<b>Resultado antes do Imposto de Renda e CSSL</b>	<b>672.924</b>	<b>-355.540</b>	<b>-5.804.731</b>	<b>-8%</b>	<b>-153%</b>	<b>-1.028.463</b>
Contrib Social sobre Lucro Líquido	0	-40.493	-43.064	-1%	100%	-40.493
IRPJ sobre o Lucro Líquido	0	-100.480	-104.765	-2%	100%	-100.480
<b>Lucro ou Prejuízo Líquido do período</b>	<b>672.924</b>	<b>-496.513</b>	<b>-5.952.560</b>	<b>-11%</b>	<b>-174%</b>	<b>-1.169.436</b>



## INFORMAÇÕES CONTÁBEIS E FINANCEIRAS

**Demonstração do Resultado do Exercício – DRE – Grupo Nova Noiva (consolidado)**

- As **Deduções** da Receita Bruta também reduziram, passando para R\$ 614 mil em junho de 2024, estando diretamente relacionadas ao decréscimo das vendas, uma vez que as deduções são expressa em devoluções, cancelamentos e impostos diretamente associados a vendas e serviços prestados. Logo, espera-se que períodos com maiores vendas também tenham, por consequência, maiores deduções, mantidas todas as demais condições.
- Por outro lado, os **Custos** dos Bens e Serviços Vendidos apresentaram elevação, passando para R\$ 113 mil em junho de 2024, com acréscimo de 5% se comparado ao mês anterior. Esses dispêndios representaram 3% das receitas brutas, um percentual em linha com as quantias normalmente praticados pelas Recuperandas em períodos anteriores.
- As **Despesas Operacionais** foram 7% menores em comparação ao mês anterior, passando para R\$ 1,901 milhão no mês em análise, com destaque para o decréscimo ocorrido nos gastos com “pessoal” (-16%) e “outros serviços pessoa jurídica” (-12%).
- As **Outras Receitas Operacionais** foram de R\$ 347 mil no mês em análise, representando majoração de 42% em relação a maio de 2024, como resultado da venda de vestidos que estavam contabilizados no ativo imobilizado das Empresas.
- As **Outras Despesas Operacionais, Financeiras e Perdas Gerais** totalizaram R\$ 1,697 milhão em junho de 2024, representando 39% de todos os custos e despesas necessários à manutenção dos negócios pelo Grupo Nova Noiva em junho de 2024. Os dispêndios financeiros estão relacionados aos “juros passivos” e “encargos de atualizações” escriturados junto do reconhecimento dos processos tributários inscritos em dívida ativa, além das atualização realizadas nos passivos concursais vinculados à Classe III - quirografários. Já sobre as “Outras Despesas Operacionais”, são as demandas/gastos das principais atividades das Recuperandas, englobando despesas como concertos de vestidos, freelancers, costureiras, eventos e divulgações da marca, dentre outros, com destaque para os “insumos utilizados no período”.
- O **Resultado antes do Imposto de Renda e Contribuição Social sobre o Lucro (CSLL)** foi negativo, tendo em vista que as receitas foram menores que os custos e despesas, ainda que os dispêndios tenham reduzido em comparação ao mês anterior, contudo, o decréscimo no faturamento foi impactante.
- Houve apuração de **CSLL e IRPJ sobre o Lucro** em junho de 2024 nos importes de R\$ 40 mil e R\$ 100 mil, respectivamente, de maneira que o **Resultado Líquido** do período foi o prejuízo contábil consolidado de R\$ -497 mil.



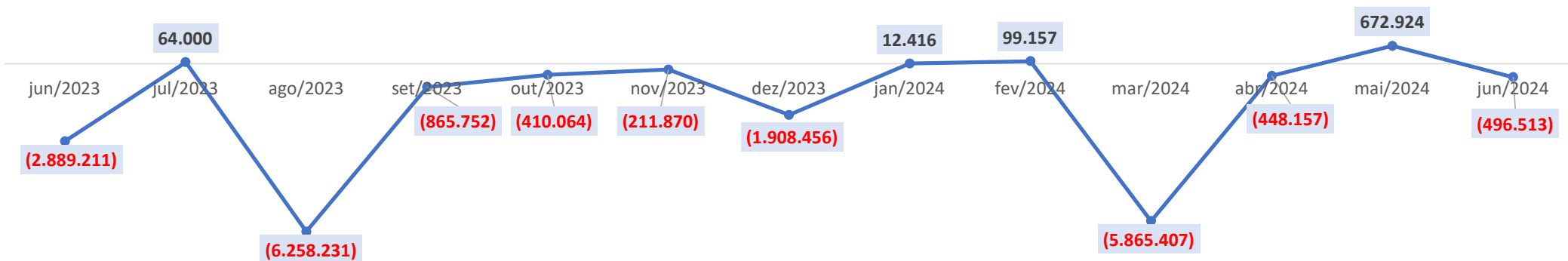
INFORMAÇÕES CONTÁBEIS E FINANCEIRAS

**Demonstração do Resultado do Exercício – DRE – Grupo Nova Noiva (consolidado)**

Em complemento ao exposto, observa-se abaixo as informações históricas das Recuperandas quanto ao resultado líquido consolidado apurado nos últimos 12 meses, sendo possível verificar a boa recuperação das Empresas em 2023, ainda que com prejuízos registrados em alguns meses em razão dos períodos em que o faturamento tende a cair. Já em 2024, as receitas auferidas com as vendas e serviços foram satisfatórias, conforme relatado por esta Subscritora nos Relatórios anteriores, quando do apontamento dos fatos relevantes destacados pelo Grupo Nova Noiva para o período, sendo que os fatores que ensejaram o prejuízo registrado em junho de 2024, foram a redução das receitas em maior proporção que o decréscimo dos custos e despesas em geral.

EXERCÍCIO Resultado Líquido	2023							2024					
	jun/2023	jul/2023	ago/2023	set/2023	out/2023	nov/2023	dez/2023	jan/2024	fev/2024	mar/2024	abr/2024	mai/2024	jun/2024
Grupo Nova Noiva (consolidado)	-2.889.211	64.000	-6.258.231	-865.752	-410.064	-211.870	-1.908.456	12.416	99.157	-5.865.407	-448.157	672.924	-496.513

Resultado Líquido nos últimos 12 meses



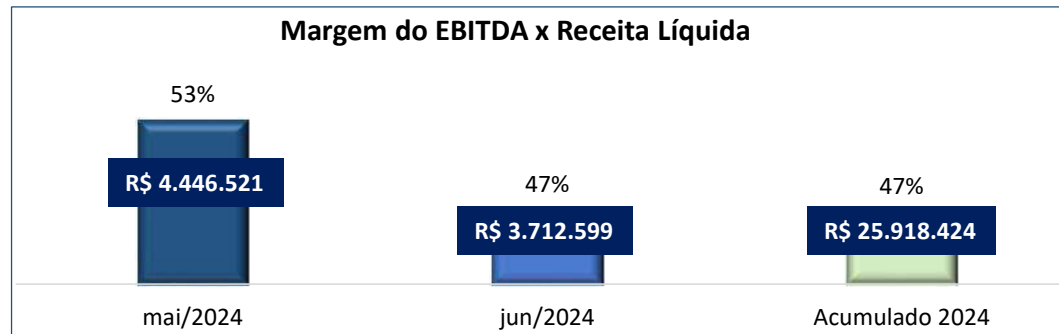
Fonte: Informações disponibilizadas pelas Recuperandas



INFORMAÇÕES CONTÁBEIS E FINANCEIRAS  
**Ebitda – Grupo Nova Noiva (consolidado)**

O EBITDA é uma métrica financeira importante fornecendo a visão do desempenho operacional da Empresa ao excluindo do resultado as despesas que não foram diretamente incorridas pela operação, como no caso dos juros, impostos e depreciação dos bens. A análise das variações percentuais e em reais ajuda a identificar tendências nos diferentes componentes do EBITDA e auxilia na avaliação da eficiência operacional da Empresa, valendo ressaltar que o EBITDA, embora seja uma métrica útil para avaliar o desempenho operacional, não considera todos os aspectos financeiros e não substitui uma análise completa das demonstrações financeiras.

EBITIDA	mai/2024	jun/2024	Acumulado 2024
<b>Resultado Operacional Líquido (EBIT)</b>	<b>2.300.323</b>	<b>1.697.693</b>	<b>11.923.592</b>
<i>Margem EBIT</i>	<b>52%</b>	<b>46%</b>	<b>46%</b>
(+) Depreciação	25.305	25.955	123.799
(+) Amortização	727	727	3.635
(+) Demais Impostos/Taxas e Contribuições	19.188	16.107	73.591
<b>EBITDA</b>	<b>2.345.544</b>	<b>1.740.482</b>	<b>12.124.618</b>
<i>Margem EBITDA</i>	<b>53%</b>	<b>47%</b>	<b>47%</b>



- Entre os meses de maio e junho de 2024, o **Resultado Operacional Líquido (EBIT)** passou de um lucro operacional de R\$ 2,300 milhões para um lucro de R\$ 1, 697 milhão, indicando que as Recuperandas permaneceram sendo capazes de arcar com suas obrigações essenciais (custos e despesas diretamente incorridos na operação).
- A **Margem EBIT**, que expressa a proporção do Lucro (ou Prejuízo) Operacional Líquido em relação à Receita Líquida Total, apresentou redução e atingiu 46% em junho de 2024. No mais, os valores de “Depreciação” e “Amortização” no importe de R\$ 27 mil, podem parecer uma variação irrelevantes no contexto geral das Recuperandas, porém, significantes quando somados ao resultado auferido e a implicação no EBITDA. Ainda, vale destacar que O Grupo Nova Noiva não aplica depreciação sobre os vestidos, seus principais ativos imobilizados, pois não há legislação para tal (i.e. não há regra contábil para verificar nível de integridade, e consequentemente degradação, de vestidos que sejam ativos imobilizados de uma Empresa).
- O **EBITDA** passou de um lucro de R\$ 2,345 milhões em 05/2024 para um lucro de R\$ 1,740 milhão em 06/2024, um decréscimo equivalente a R\$ 606 mil.
- Esses dados refletem um cenário financeiro operacional positivo, diante dos saldos de Lucro Líquido, EBITDA e suas respectivas margens acumuladas até então, de maneira que as Recuperandas devem seguir com as melhorias operacionais, transacionais e fiscais, de forma a manter o bom andamento do processo recuperacional.

Fonte: Informações disponibilizadas pelas Recuperandas



INFORMAÇÕES CONTÁBEIS E  
FINANCEIRAS  
ÍNDICES DE LIQUIDEZ





## INFORMAÇÕES CONTÁBEIS E FINANCEIRAS

### Índices de Liquidez – Grupo Nova Noiva (consolidado)



Os índices de liquidez contábil desempenham um papel crucial na análise abrangente e minuciosa da capacidade das Empresas para cumprirem suas obrigações. Estes índices derivam diretamente do Balanço Patrimonial, que, por sua vez, espelha a situação patrimonial atual das Entidades. Quando interpretados de forma precisa, esses índices se transformam em indicadores de alta qualidade, proporcionando uma valiosa orientação à gestão para a tomada de decisões. A partir dos valores obtidos nos demonstrativos contábeis de junho de 2024, nota-se que todos os índices de liquidez do Grupo Econômico permanecem com resultados inferiores a 1, indicando que, até o período em análise, o Grupo Nova Noiva não possuía ativos suficientes para arcar com seus passivos em nenhum dos 4 cenários, conforme abaixo:

Recuperandas	Liquidez Corrente	05/2024	Índice	06/2024	Índice
<b>Grupo Nova Noiva (consolidado)</b>	Ativo Circulante	59.615.096	0,6	60.079.740	0,6
	Passivo Circulante	100.157.484		101.172.851	

Recuperandas	Liquidez Seca	05/2024	Índice	06/2024	Índice
<b>Grupo Nova Noiva (consolidado)</b>	Ativo Circulante - Estoques	56.651.082	0,6	57.306.633	0,6
	Passivo Circulante	100.157.484		101.172.851	

Recuperandas	Liquidez Imediata	05/2024	Índice	06/2024	Índice
<b>Grupo Nova Noiva (consolidado)</b>	Disponível	610.390	0,01	601.944	0,01
	Passivo Circulante	100.157.484		101.172.851	

Recuperandas	Liquidez Geral	05/2024	Índice	06/2024	Índice
<b>Grupo Nova Noiva (consolidado)</b>	Ativo Circ. + Ativo Não Circulante	74.062.675	0,7	74.585.672	0,7
	Passivo Circulante + Passivo ã Circulante	106.031.958		107.047.325	

Fonte: Informações disponibilizadas pelas Recuperandas



**ENDIVIDAMENTO:  
CRÉDITOS SUJEITOS**  
**Consolidado Grupo Nova Noiva**



ENDIVIDAMENTO

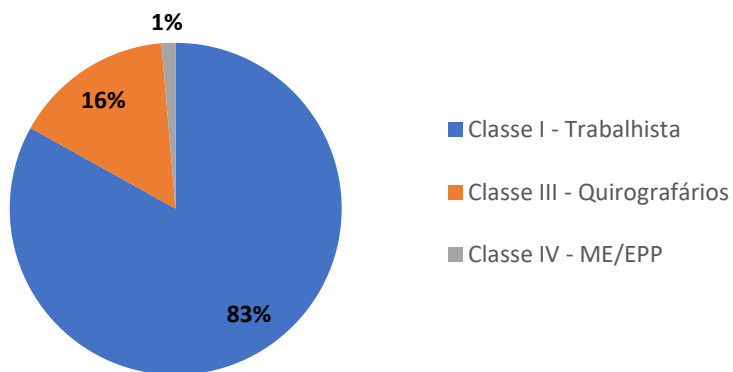
**Créditos Sujeitos à Recuperação Judicial – Endividamento Grupo Nova Noiva**



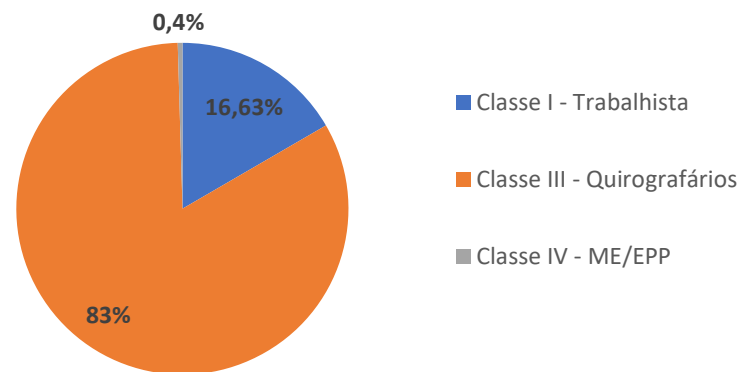
Os créditos atualmente sujeitos à Recuperação Judicial do Grupo somam a quantia de R\$ 47,412 milhões, conforme segue:

Classe	Quantidade de Credores	% Quantidade de Credores	Valor Total (R\$)	% Valor por Classe
Classe I - Trabalhista	308	83%	7.884.071,36	16,6%
Classe III - Quirografários	58	16%	39.320.546,58	83%
Classe IV - ME/EPP	5	1%	208.195,12	0,4%
<b>TOTAL</b>	<b>372</b>	<b>100%</b>	<b>47.412.813,06</b>	<b>100%</b>

Percentual de Credores Sujeitos a RJ



Percentual de Créditos Sujeitos a RJ



Fonte: Relação de Credores da Administradora Judicial.

ENDIVIDAMENTO

**Atualizações do QGC - Habilitações de crédito administrativas**

Nos termos da decisão de fls. 4959/4961, os credores munidos de sentença condenatória poderão, a qualquer tempo, requerer a inclusão/retificação de seu crédito perante a Administradora Judicial, encaminhando sentença e demais documentos pertinentes por e-mail ([rj.novanoiva@excelia.com.br](mailto:rj.novanoiva@excelia.com.br)). Mensalmente, com a apresentação do relatório mensal, a Administradora Judicial apresentará parecer sobre os pedidos de inclusão de créditos. Não havendo impugnação, será determinada a inclusão automática no QGC.

Neste mês não foram recepcionados novos pedidos de habilitação de crédito pela via administrativa.



**ENDIVIDAMENTO:  
CRÉDITOS NÃO SUJEITOS  
Consolidado Grupo Nova Noiva**



ENDIVIDAMENTO

**Créditos Não Sujeitos à Recuperação Judicial – Garantia Fiduciária**



A relação dos créditos com garantia fiduciária (art. 49, §2º), atualizada para o mês de junho de 2024, demonstrou valores devidos pelo Grupo Nova Noiva no total de R\$ 4,013 milhões, sob a responsabilidade das Recuperandas Alpha Noivas e Modas, JF Modas, Oficina de Costura Moda Um e Roca Confeccões. Assim como nos períodos anteriores, não foram demonstrados valores não sujeitos à Recuperação Judicial garantidos por alienação fiduciária para as demais Empresas do Grupo.

Foi possível verificar que as Recuperandas demonstraram redução inferior a 1%, ou pouco mais de R\$ 8 mil, nas dívidas com garantias fiduciárias no período entre maio e junho de 2024, em razão dos pagamentos efetivados serem maiores que as atualizações de juros.

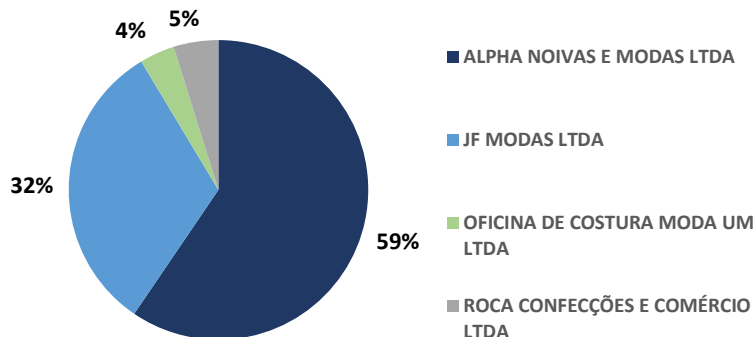
**CONSOLIDADO**

RECUPERANDAS	05/2024 (R\$)	06/2024 (R\$)
ALPHA NOIVAS E MODAS LTDA	2.402.302	2.387.602
JF MODAS LTDA	1.278.097	1.279.643
OFICINA DE COSTURA MODA UM LTDA	149.194	151.403
ROCA CONFECÇÕES E COMÉRCIO LTDA	191.821	194.661
<b>TOTAL</b>	<b>4.021.414</b>	<b>4.013.309</b>

**OBRIGAÇÕES POR RECUPERANDA**

RECUPERANDAS	mai/2024	jun/2024
	127.881	129.774
ALPHA NOIVAS E MODAS LTDA	459.151	442.558
	1.815.270	1.815.270
	714.148	721.901
JF MODAS LTDA	348.674	352.459
	118.241	118.824
	97.033	86.458
OFICINA DE COSTURA MODA UM LTDA	149.194	151.403
ROCA CONFECÇÕES E COMÉRCIO LTDA	191.821	194.661
<b>TOTAL</b>	<b>4.021.414</b>	<b>4.013.309</b>

Representatividade créditos não sujeitos em 06/2024



Fonte: Informações disponibilizadas pelas Recuperandas

## ENDIVIDAMENTO

## Créditos Não Sujeitos à Recuperação Judicial – Valores devidos ao Fisco



Até o mês de junho de 2024, as Empresas apresentaram dívidas tributárias no saldo total de R\$ 54.263.019,00, destacando-se os tributos federais inscritos em “Dívida Ativa”, representando 72% do total, o equivalente a R\$ 39 milhões, seguidos do Imposto sobre Circulação de Mercadorias e Serviços (ICMS) com 14% do total, correspondendo a R\$ 7 milhões, e o INSS a pagar representando 9% do passivo fiscal com a quantia de R\$ 5 milhões, além dos demais tributos federais e municipais que sumarizaram R\$ 2,788 milhões, representando os 5% restantes da dívida. Vale destacar, que as Recuperandas vinham apresentando elevações recorrentes em seu passivo tributário, fato que, segundo seus representantes, ocorre devido ao rompimento dos parcelamentos outrora firmados, ensejando a perda de descontos e retomando a atualizações monetárias e juros originalmente aplicados sobre essas obrigações. Em maio e junho de 2024, foi noticiado nos autos a adesão de novos programas de parcelamento e protocolos de pedidos de transação tributária.

GRUPO NOVA NOIVA - JUNHO DE 2024									
Recuperandas - Em R\$	UNIÃO						ESTADO	MUNICÍPIO	Total
	COFINS	PIS COFINS E CSLL Fonte/Outros	IRRF	PIS	INSS	Tributos Federais Dívida Ativa	ICMS	ISS	
Alpha Noivas e Modas Ltda.	0	9.764	1.235	0	0	5.981.607	1.241.775	0	7.234.380
Atelier KC Ltda.	1.235.399	1.491	50.897	268.212	3.926.003	14.866.316	5.537	514.891	20.868.747
Castelo Branco Confeccões e Comércio Ltda.	0	1.045	2.078	0	0	1.680.570	78.864	0	1.762.557
Center Debutantes Ltda.	169.506	321	37.575	36.801	1.033.329	4.197.947	4.594.101	83.630	10.153.210
EBTV Empresa Brasileira de Tecidos e Vestidos Ltda.	5.608	177.009	163	1.218	9.533	1.052.251	208.187	0	1.453.968
J F Modas Ltda.	0	2.013	182	0	0	5.232.028	1.037.742	162.255	6.434.220
Oficina de Costura Moda UM Ltda.	0	455	50	0	12	2.323.586	0	25.132	2.349.235
Roca Confeccões e Comércio Ltda.	0	527	37	0	5	1.560.122	58.863	18	1.619.571
Santa Scarpa Calçados e Acessórios Ltda.	0	0	0	323	30.048	521.450	227.264	0	779.084
Stilo 92 Modas Ltda.	0	527	74	0	11	1.539.115	68.319	0	1.608.046
<b>Total</b>	<b>1.410.514</b>	<b>193.150</b>	<b>92.291</b>	<b>306.552</b>	<b>4.998.942</b>	<b>38.954.992</b>	<b>7.520.651</b>	<b>785.927</b>	<b>54.263.019</b>
<b>% do Total</b>	<b>3%</b>	<b>0%</b>	<b>0%</b>	<b>1%</b>	<b>9%</b>	<b>72%</b>	<b>14%</b>	<b>1%</b>	<b>100%</b>

Fonte: Informações disponibilizadas pelas Recuperandas

## ENDIVIDAMENTO

**Créditos Não Sujeitos à Recuperação Judicial – Tributos pagos em junho de 2024**

Conforme segue, no mês de junho de 2024, as Devedoras realizaram pagamentos de R\$ 69 mil em tributos federais e municipais, além de terem realizado a compensação de créditos fiscais no importe de R\$ 466 mil, de maneira que as baixas no Passivo Tributário consolidado do Grupo Recuperando totalizaram R\$ 535 mil, o equivalente a 1% da dívida com o Fisco.

GRUPO NOVA NOIVA - PAGAMENTOS EM JUNHO DE 2024				
Recuperanda	UNIÃO		MUNICÍPIO	Total
	IRRF/INSS	PIS / COFINS / CSLL / OUTROS FEDERAIS E PARCELAMENTOS	ISS	
Alpha Noivas e Modas Ltda.	0	1.991	0	1.991
Atelier KC Ltda.	5.900	10.457	73	16.429
Castelo Branco Confecções e Comércio Ltda.	0	3.670	0	3.670
Center Debutantes Ltda.	66	6.737	18	6.821
EBTV Empresa Brasileira de Tecidos e Vestidos Ltda.	12	10.957	6	10.975
J F Modas Ltda.	0	8.032	1.284	9.316
Oficina de Costura Moda UM Ltda.	0	8.986	0	8.986
Roca Confecções e Comércio Ltda.	0	7.709	0	7.709
Santa Scarpa Calçados e Acessórios Ltda.	0	1.434	0	1.434
Stilo 92 Modas Ltda.	0	2.043	0	2.043
<b>Total</b>	<b>5.977</b>	<b>62.016</b>	<b>1.381</b>	<b>69.374</b>
<b>% do total</b>	<b>9%</b>	<b>89%</b>	<b>2%</b>	<b>100%</b>

GRUPO NOVA NOIVA - COMPENSAÇÕES DE CRÉDITOS FISCAIS EM JUNHO DE 2024			
Recuperanda	UNIÃO	ESTADO	Total
	PIS / COFINS / CSLL / OUTROS FEDERAIS	ICMS	
Atelier KC Ltda.	219.956	5.209	225.165
Center Debutantes Ltda.	119.111	115.998	235.110
EBTV Empresa Brasileira de Tecidos e Vestidos Ltda.	5.418	0	5.418
<b>Total</b>	<b>344.486</b>	<b>121.207</b>	<b>465.693</b>
<b>% do total</b>	<b>74%</b>	<b>26%</b>	<b>100%</b>

Fonte: Informações disponibilizadas pelas Recuperandas





ENDIVIDAMENTO

**Créditos Não Sujeitos à Recuperação Judicial – Tributos pagos desde o início da recuperação judicial**

Conforme segue, desde o início do processo de soerguimento e até o mês de junho de 2024, as Recuperandas apresentaram um controle com pagamentos/baixas por compensação no total de R\$ 2,960 milhões, com destaque para os adimplementos a título de INSS na quantia de R\$ 1,812 milhão, representando 62% do valor global.

GRUPO NOVA NOIVA - PAGAMENTOS DESDE O INÍCIO DA RJ ATÉ 06/2024									
Recuperanda - Em R\$	UNIÃO						ESTADO	MUNICÍPIO	Total
	CSLL	IRPJ	IRRF	PIS / COFINS / CSLL	INSS	DÍVIDA ATIVA	ICMS	ISS	
Alpha Noivas e Modas Ltda.	0	0	136.458	15.247	81.923	0	0	1.143	234.771
Atelier KC Ltda.	129	129	466.695	99.477	1.026.261	0	0	2.829	1.595.521
Castelo Branco Confecções e Comércio Ltda.	0	0	21.533	189	37.944	3.670	0	58	63.394
Center Debutantes Ltda.	129	129	220.577	5.015	482.475	0	47.782	551	756.659
EBTV Empresa Brasileira de Tecidos e Vestidos	129	129	27.918	2.401	42.440	0	88	360	73.466
J F Modas Ltda.	0	0	40.680	3.237	50.844	0	2.737	544	98.041
Oficina de Costura Moda UM Ltda.	0	0	10.847	262	25.023	0	0	485	36.617
Roca Confecções e Comércio Ltda.	0	0	912	436	12.198	5.341	3.467	198	22.551
Santa Scarpa Calçados e Acessórios	0	0	2.617	0	25.232	1.434	0	0	29.283
Stilo 92 Modas Ltda.	0	0	17.446	32	27.974	2.043	2.445	0	49.940
<b>Total</b>	<b>388</b>	<b>388</b>	<b>945.682</b>	<b>126.297</b>	<b>1.812.314</b>	<b>12.488</b>	<b>56.518</b>	<b>6.167</b>	<b>2.960.243</b>
<b>% do total</b>	<b>0,01%</b>	<b>0,01%</b>	<b>32%</b>	<b>4%</b>	<b>62%</b>	<b>0%</b>	<b>2%</b>	<b>0,21%</b>	<b>100%</b>

Fonte: Informações disponibilizadas pelas Recuperandas

## ENDIVIDAMENTO

### Regularização do passivo fiscal



- ❑ Conforme decisão homologatória proferida em 18/07/2022 (fls. 8900/8907) e publicada em 21/07/2022, as Recuperandas deveriam regularizar o seu passivo fiscal no prazo de 90 dias desde a homologação, a teor dos artigos 57 e 68 da Lei 11.101/05. As Devedoras interpuseram o Agravo de Instrumento n.º 2182695-19.2022.8.26.0000, parcialmente provido para ampliar o prazo para 180 dias, prazo este que teria expirado em janeiro de 2023. Contra o v. acórdão, as Recuperandas interpuseram Recurso Especial, cujo efeito suspensivo foi deferido até o exame de admissibilidade, se negativo, ou até seu julgamento, caso admitido. O recurso foi recepcionado no STJ e aguarda decisão.
- ❑ O Grupo Nova Noiva, por sua vez, apresentou o protocolo de adesão aos parcelamentos fiscais e comprovantes de pagamento dos referidos parcelamentos.
- ❑ Porém, as Recuperandas paralisaram as negociações dos débitos em aberto e suspenderam os pagamentos dos novos parcelamentos, tendo em vista que as Empresas estão concentrando seus esforços no cumprimento das obrigações do Plano de Recuperação Judicial.
- ❑ O Grupo Nova Noiva pretendia retomar os pagamentos e as negociações tributárias ainda no ano de 2023, contudo, a comprovação da retomada de medidas visando a regularização do passivo fiscal ocorreu em 05 e 06/2024, conforme os protocolos de adesão e pedidos de transação apresentados pelas Devedoras nos meses em questão, bem como os comprovantes dos pagamentos realizados em junho de 2024, atestando a aplicação das medidas necessárias para regularização de seu passivo fiscal nas esferas estadual e federal.

Na esfera estadual, as Recuperandas apresentaram 9 (nove) pedidos de transação protocolados pelas Empresas do Grupo Nova Noiva, com exceção da Devedora Oficina Moda UM. Abaixo, o quadro resumo com os pedidos de transação apresentados:

GRUPO NOVA NOIVA - ESTADUAIS	
Recuperandas	Protocolo
Alpha Noivas e Modas Ltda.	SEI nº 023.00020081/2024-91
Atelier KC Ltda.	SEI nº 023.00020062/2024-64
Castelo Branco Confecções e Comércio Ltda.	SEI nº 023.00020058/2024-04
Center Debutantes Ltda.	SEI nº 023.00020065/2024-06
EBTV Empresa Brasileira de Tecidos e Vestidos Ltda.	SEI nº 023.00020067/2024-97
J F Modas Ltda.	SEI nº 023.00020068/2024-31
Oficina de Costura Moda UM Ltda.	-
Roca Confecções e Comércio Ltda.	SEI nº 023.00020070/2024-19
Santa Scarpa Calçados e Acessórios Ltda.	SEI nº 023.00020074/2024-99
Stilo 92 Modas Ltda.	SEI nº 023.00020075/2024-33
-	-

ENDIVIDAMENTO  
Regularização do passivo fiscal



Na esfera federal, as Recuperandas indicaram R\$ 8,223 milhões em passivos atualizados com juros e encargos legais, conforme demonstrado a seguir:

GRUPO NOVA NOIVA - FEDERAIS					
Recuperandas	Valor Pago	Data Pgto	Nº da Proposta	Valor Principal	Valor atualizado com juros e encargos
Alpha Noivas e Modas Ltda.	R\$ 1.991,01	18/06/2024	10349570	R\$ 106.470,49	R\$ 199.101,45
Atelier KC Ltda.	R\$ 5.595,56	18/06/2024	10349608	R\$ 637.802,13	R\$ 1.119.113,32
	R\$ 3.487,68	19/06/2024	10351428	R\$ 387.694,70	R\$ 697.536,45
Castelo Branco Confecções e Comércio Ltda.	R\$ 3.669,93	18/06/2024	10349646	R\$ 368.144,29	R\$ 733.987,95
Center Debutantes Ltda.	R\$ 1.503,04	18/06/2024	10349789	R\$ 82.233,42	R\$ 150.304,40
	R\$ 4.987,67	19/06/2024	10351627	R\$ 284.427,44	R\$ 498.767,26
EBTV Empresa Brasileira de Tecidos e Vestidos Ltda.	R\$ 6.946,78	18/06/2024	10349869	R\$ 375.853,59	R\$ 694.678,74
	R\$ 3.960,85	18/06/2024	2110001200735410000000	R\$ 184.077,22	R\$ 237.651,17
J F Modas Ltda.	R\$ 8.031,54	19/06/2024	10351851	R\$ 433.834,32	R\$ 803.154,19
Oficina de Costura Moda UM Ltda.	R\$ 2.231,89	19/06/2024	10351277	R\$ 253.126,41	R\$ 446.379,80
	R\$ 6.754,59	19/06/2024	10351310	R\$ 238.272,66	R\$ 405.275,88
Roca Confecções e Comércio Ltda.	R\$ 5.340,92	18/06/2024	10349912	R\$ 539.300,10	R\$ 1.068.184,16
	R\$ 2.367,61	19/06/2024	10351901	R\$ 273.237,93	R\$ 473.523,07
Santa Scarpa Calçados e Acessórios Ltda.	R\$ 1.433,95	18/06/2024	10349950	R\$ 149.618,82	R\$ 286.790,53
Stilo 92 Modas Ltda.	R\$ 2.043,41	18/06/2024	10349975	R\$ 219.819,33	R\$ 408.682,97
<b>Total</b>	<b>R\$ 60.346,43</b>	<b>-</b>	<b>-</b>	<b>R\$ 4.533.912,85</b>	<b>R\$ 8.223.131,34</b>



ANEXOS



ANEXOS

Fotos: Visita presencial realizada em 14/08/2024

Center Noivas Luz - Rua São Caetano, 13



ANEXOS

Fotos: Visita presencial realizada em 14/08/2024

Nova Noiva Jardins – Avenida Rebouças, 2.983



ANEXOS

Fotos: Visita presencial realizada em 14/08/2024

Nova Noiva Moema – Avenida dos Carinás, 394





ANEXOS

Fotos: Visita presencial realizada em 14/08/2024

Via Sposa Luz – Rua São Caetano, 62



ANEXOS

Fotos: Visita presencial realizada em 14/08/2024


Demetrios - Rua Florêncio de Abreu, 876



ANEXOS

Fotos: Visita presencial realizada em 14/08/2024

Center Debutante Luz - Rua São Caetano, 27



ANEXOS

Fotos: Visita presencial realizada em 14/08/2024


Administrativo, Atacado e Showroom - Rua 25 de Janeiro, 69



ANEXOS

Fotos: Visita presencial realizada em 14/08/2024

Nova Noiva Luz – Avenida Tiradentes, 40



ANEXOS

Fotos: Visita presencial realizada em 14/08/2024

Noiva Anália Franco - Rua Prof. João de Oliveira Torres, 139



## ANEXOS

**Pendências ou inconsistências até o fechamento deste Relatório**

- **Fluxo de Caixa Gerencial:** o saldo das “Disponibilidades” (caixa e saldos bancários) informado no Balanço Patrimonial consolidado permanece divergente do saldo mostrado no Relatório Gerencial fornecido pelo Grupo Nova Noiva, o qual se comprometeu a disponibilizar o Fluxo de Caixa Direto, de modo que os documentos e valores estejam compatíveis, além de realizar os ajustes necessários nas peças contábeis, se o caso. Contudo, o tema ainda segue pendente de regularização.
  
- **Créditos não sujeitos:** Os valores descritos no controle apresentado estão em desacordo com os números demonstrados no Balancete Consolidado.
  
- **Outras obrigações:** esclarecer os lançamentos na rubrica intitulada “Alexandre Ferreira de Oliveira”, com aumento de R\$ 105 mil em junho de 2024, registrada na Devedora **Atelier KC**, tendo em vista que pela análise das Demonstrações Contábeis não foi possível concluir pela natureza deste passivo.

## ANEXOS

## Remuneração da Administradora Judicial



Em decisão de 21/01/21 (fls. 3172/3175), o MM. Juízo fixou honorários provisórios da Administradora Judicial para 12 meses, no valor total de R\$ 600.000,00, devidos desde o deferimento do processamento da RJ. Referidos honorários serão pagos em 6 parcelas mensais no importe de R\$ 17.000,00 (dezesete mil reais), seguidos de 6 parcelas mensais no importe de R\$ 28.000,00 (vinte e oito mil reais), respeitado o limite de 5% do valor devido aos credores submetidos à recuperação judicial.

Em recente decisão de 18/07/22 (fls. 8900/8907), o MM. Juízo fixou honorário complementares da AJ, arbitrados em R\$ 400.000,00 para 18 meses (6 meses de trabalho desde o início de 2022 e mais 12 meses de supervisão judicial), divididos em 16 parcelas de R\$ 25.000,00 cada. Até o momento, todas as parcelas foram pagas e não há qualquer valor em aberto.

Competência	Honorários provisórios	Honorários complementares	Total	Vencimento	Status
jul/22	R\$ 28.000,00	-	R\$ 28.000,00	29/07/2022	Pago
ago/22	R\$ 28.000,00	R\$ 25.000,00	R\$ 53.000,00	31/08/2022	Pago
set/22	R\$ 28.000,00	R\$ 25.000,00	R\$ 53.000,00	30/09/2022	Pago
out/22	R\$ 28.000,00	R\$ 25.000,00	R\$ 53.000,00	30/10/2022	Pago
nov/22	R\$ 21.979,00	R\$ 25.000,00	R\$ 46.979,00	30/11/2022	Pago
dez/22	R\$ -	R\$ 25.000,00	R\$ 25.000,00	31/12/2022	Pago
jan/23	R\$ -	R\$ 25.000,00	R\$ 25.000,00	31/01/2023	Pago
fev/23	R\$ -	R\$ 25.000,00	R\$ 25.000,00	28/02/2023	Pago
mar/23	R\$ -	R\$ 25.000,00	R\$ 25.000,00	28/03/2023	Pago
abr/23	R\$ -	R\$ 25.000,00	R\$ 25.000,00	27/04/2023	Pago
mai/23	R\$ -	R\$ 25.000,00	R\$ 25.000,00	30/05/2023	Pago
jun/23	R\$ -	R\$ 25.000,00	R\$ 25.000,00	28/06/2023	Pago
jul/23	R\$ -	R\$ 25.000,00	R\$ 25.000,00	31/07/2023	Pago
ago/23	R\$ -	R\$ 25.000,00	R\$ 25.000,00	31/08/2023	Pago
set/23	R\$ -	R\$ 25.000,00	R\$ 25.000,00	28/09/2023	Pago
out/23	R\$ -	R\$ 25.000,00	R\$ 25.000,00	28/10/2023	Pago
nov/23	R\$ -	R\$ 25.000,00	R\$ 25.000,00	28/11/2023	Pago
	R\$ 133.979,00	R\$ 400.000,00	R\$ 533.979,00		



ANEXOS  
Cronograma processual



Data	Evento	Lei 11.101/05
01/10/2020	Ajuizamento do Pedido de Recuperação Judicial	
17/11/2020	Deferimento do Processamento do Pedido de Recuperação Judicial	art. 52, inciso I, II, III, IV e V e §1º
24/11/2020	Publicação do deferimento no D.O.	
23/11/2020	Comprovação de protocolo de ofício às Fazendas e Juntas Comerciais (10 dias após a publicação de deferimento da RJ)	
14/12/2020	Publicação do 1º Edital no D.O. pelas Devedoras	art. 52, §1º
29/01/2020	Fim do prazo para apresentar habilitações e divergências ao AJ (15 dias após a publicação do 1º Edital), adiado para 29/01/2021 por força da r. decisão de fls. 3172/3175	art. 7º, §1º
22/01/2021	Apresentação do Plano de Recuperação ao Juízo (60 dias após a publicação do deferimento da RJ)	art. 53
11/02/2021	Publicação de aviso sobre o recebimento do PRJ no D.O.	art. 53, § único
12/03/2021	Fim do prazo para apresentar objeções ao PRJ (30 dias após a publicação de aviso sobre o recebimento do PRJ)	art. 53, § único art. 55, § único
22/03/2021	Disponibilização do 2º Edital pelo AJ (45 dias após prazo para apresentação de habilitações/divergências)	art. 7º, §2º
17/05/2021	Publicação do 2º Edital no D.O.	art. 7º, §2º
27/05/2021	Fim do prazo para apresentar impugnações ao Juízo (10 dias após a publicação do 2º Edital)	art. 8º
25/01/2022	Publicação do Edital de convocação para votação do PRJ - Assembleia Geral de Credores (15 dias de antecedência da realização da AGC)	art. 36
10/02/2022	1ª Convocação da Assembleia Geral de Credores	art. 36, I
17/02/2022	2ª Convocação da Assembleia Geral de Credores	art. 36, I
18/05/2022	Prazo limite para votação do PRJ em AGC (90 dias da instalação da AGC)	art. 56, §9º
23/01/2022 (*)	Fim do prazo de suspensão do curso da prescrição de ações e execuções contra as devedoras (180 dias após o deferimento da RJ)	art. 6º, §4º
18/07/2022	Homologação do PRJ e concessão da RJ	art. 58
19/12/2022	Prazo para regularização do passivo fiscal, condição resolutiva da homologação do PRJ (estendido por mais 60 dias)	
18/07/2024	Fim do prazo da RJ, se cumpridas todas as obrigações previstas no PRJ	art. 61
	Eventos Ocorridos	
	Datas Estimadas / Eventos não ocorridos	



## Contato

**Maria Isabel Fontana**

isabel.fontana@excelia.com.br



[www.excelia.com.br](http://www.excelia.com.br)

[www.excelia-aj.com.br](http://www.excelia-aj.com.br)

[rj.novanoiva@excelia.com.br](mailto:rj.novanoiva@excelia.com.br)



[/excelia-nossamissaogerarvalor](https://www.linkedin.com/company/excelia-nossamissaogerarvalor)