



EXCELENTÍSSIMO SENHOR DOUTOR JUIZ DE DIREITO DA 2ª VARA DE FALÊNCIAS E
RECUPERAÇÕES JUDICIAIS DO FORO CENTRAL CÍVEL DA COMARCA DE SÃO PAULO

RECUPERAÇÃO JUDICIAL

Processo nº 1092381-06.2020.8.26.0100

EXCELIA CONSULTORIA LTDA. (“Excelia” ou “Administradora Judicial”), vem, respeitosamente, à presença de Vossa Excelência, nos autos da Recuperação Judicial de **ALPHA NOIVAS E MODAS LTDA. e outras** (“Grupo Nova Noiva” ou “Recuperandas”), apresentar os inclusos (i) **Relatório Mensal de Atividades de competência de abril de 2024 (Doc. 01)**, (ii) **Relatório de Cumprimento do PRJ de competência de maio de 2024 (Doc. 02)** e (iii) **Relatório de Incidentes de RMA de competência de junho de 2024 (Doc. 03)**, requerendo seja aberta vista aos credores e Recuperandas.

Sendo o que lhe cumpria para o momento, a Administradora Judicial permanece à disposição do MM. Juízo.

São Paulo, 10 de julho de 2024.

EXCELIA CONSULTORIA LTDA.
Administradora Judicial

Maria Isabel Fontana
OAB/SP 285.743

Michelle Yukie Utsunomiya
OAB/SP 450.674

Victoria Oliveira Mingati
OAB/SP 468.621

Ingrid Alves Roriz
OAB/SP 499.349

RELATÓRIO MENSAL DE ATIVIDADES

GRUPO NOVA NOIVA

Recuperação Judicial nº 1092381-06.2020.8.26.0100

2ª Vara Falências e Recuperações Judiciais da Comarca de São Paulo

Competência: abril de 2024

São Paulo, 30 de junho de 2024.



ÍNDICE

04

EVENTOS RELEVANTES

09

VISÃO GERAL DAS RECUPERANDAS

12

INVESTIMENTOS REALIZADOS

14

QUADRO DE COLABORADORES E GASTOS COM PESSOAL

16

INFORMAÇÕES FINANCEIRAS – FLUXO DE CAIXA

20

INFORMAÇÕES CONTÁBEIS E FINANCEIRAS

34

ENDIVIDAMENTO – SUJEITO

37

ENDIVIDAMENTO – NÃO SUJEITO

46

ANEXOS

INTRODUÇÃO - RELATÓRIO MENSAL DE ATIVIDADES (RMA)

Trata-se de pedido de Recuperação Judicial distribuído pelo Grupo Nova Noiva ("Recuperandas"), em 01/10/2020, perante a 2ª Vara de Falências e Recuperações Judiciais da Comarca de São Paulo, sob o número 092381-06.2020.8.26.0100, tendo sido deferido o processamento da Recuperação Judicial e em conjunto nomeada a Excelia Consultoria Ltda. ("Excelia") como Administradora Judicial.

Diante do deferimento da consolidação substancial (art. 69-J da Lei 11.101/05), algumas análises são apresentadas de forma consolidada, dentre elas os demonstrativos contábeis e o endividamento do grupo.

O presente RMA reproduz os atos de fiscalização das atividades, bem como tece análises sobre os demonstrativos contábeis de **abril de 2024, e visita presencial às sedes das Recuperandas em 10/06/2024.**

O plano de recuperação judicial foi homologado em 18/07/2022, sob condição resolutiva de comprovação da regularização do passivo fiscal, ora suspensa por determinação do E. TJSP.

Por fim, o presente RMA respeita a padronização recomendada pela Corregedoria Geral da Justiça, conforme Comunicado CG nº 786/2020, disponibilizado no DJE em 01/09/2020.



EVENTOS RELEVANTES



Regularização do passivo fiscal

Conforme decisão homologatória proferida em 18/07/2022 (fls. 8900/8907) e publicada em 21/07/2022, as Recuperandas deveriam regularizar o seu passivo fiscal no prazo de 90 dias desde a homologação, a teor dos artigos 57 e 68 da Lei 11.101/05.

As Recuperandas interpuseram o Agravo de Instrumento n.º 2182695-19.2022.8.26.0000, parcialmente provido para ampliar o prazo para 180 dias, prazo este que teria expirado em janeiro de 2023.

Contra o v. acórdão, as Recuperandas interpuseram Recurso Especial, cujo efeito suspensivo foi deferido até o exame de admissibilidade, se negativo, ou até seu julgamento, caso admitido. O recurso foi recepcionado no STJ e aguarda decisão.

Paralelamente, as Recuperandas comunicaram em 27/05/2024 (fls. 13146/1349) a adoção de medidas para retomada da regularização do passivo fiscal, mediante apresentação de parcelamento de tributos federais e transação de tributos estaduais.

Na mesma oportunidade, requereu o encerramento da recuperação judicial, elencando como motivos a finalização do biênio de supervisão judicial e o cumprimento do PRJ até o momento.

Próximos passos

Envio de dados bancários para as Recuperandas (financeiro@novanoiva.com.br) e realização de pagamentos previstos no Plano de Recuperação Judicial. A fiscalização do cumprimento do PRJ é realizada em relatório específico.

O cronograma atualizado do presente processo se encontra na seção "Anexos" do RMA.

Pedidos de habilitação de crédito recebidos pela AJ

Por força da r. decisão de fls. 4959/4961, os credores detentores de sentença condenatória foram instruídos a enviarem suas certidões de habilitação de crédito **diretamente ao e-mail da AJ (rj.novanoiva@excelia.com.br)**, alternativamente à distribuição de habilitação de crédito retardatária mediante incidente de crédito.

Neste mês, a AJ não recepcionou novos pedidos administrativos de habilitação de crédito, reportados na seção “Endividamento” deste relatório.

Visita presencial às sedes das Recuperandas em 10/06/2024

Em 10/06/2024, a Administradora Judicial realizou, de forma presencial, a visita de constatação de atividades em todas as lojas, estoques, sedes operacionais e administrativas das Recuperandas, conforme as fotos que seguem na seção "Anexos" deste RMA.

Foi constatado que que as lojas, demais ambientes operacionais e administrativos seguem funcionando normalmente, sem grandes alterações em relação à última visita realizada.

EVENTOS RELEVANTES

Principais eventos do relatório mensal de atividade (RMA) referentes ao mês de abril de 2024

Reporte Operacional, conforme as Recuperandas:

- As Empresas operaram em situação de funcionamento normal, sem restrições. O número de entregas de vestidos permanecem ocorrendo dentro do esperado, mantendo a expectativa de alta demanda, com prazos mais curtos entre a contratação e a entrega. Considerando que a média dos períodos anteriores era de 08 a 12 meses, foi apresentado que, em abril de 2024, as Empresas novamente demonstraram um período de 03 a 08 meses entre a contratação dos serviços e a realização das cerimônias.
- Segundo as Recuperandas, no **varejo**, para o mês 04/2024, se comparado ao mesmo período do ano anterior, apresentou um resultado 2,40% maior, acumulando um crescimento anual de 15,61%.
- Para o setor do **atacado**, as Devedoras atingiram um crescimento geral de 22,62% na participação de mercado em 2024, se comparado a 2023, no que tange ao volume de faturamento, além do fato de que em abril de 2024, tenham encerrado o período com um resultado 16,92% maior que o mesmo período no ano anterior.
- Vale destacar que o crescimento acima informado advém do corpo administrativo do Grupo Nova Noiva, pois, ao analisar o Demonstrativo do Resultado do Exercício fornecido pela contabilidade das Recuperandas, é possível constatar um crescimento de 6% no faturamento consolidado ao comparar os meses de abril de 2023 com abril de 2024.
- As Empresas mantiveram a informação de que com a diminuição do prazo médio das cerimônias, o volume de trabalho nas oficinas internas e terceirizadas permanece alto, contudo, dentro de um nível administrável. As tendências de locação de vestidos usados em favor da primeira locação (locação de peça nova) permanecem com maior representatividade, sendo que, dentre as locações do varejo, 73% foram de peças usadas, fato que manteve grande demanda por utilização de materiais para reforma.
- Analisando os demonstrativos contábeis fornecidos pelo Grupo, foi possível observar um **faturamento bruto** de pouco mais de R\$ 4,292 milhões, que somados aos R\$ 226 mil escriturados como “Outras Receitas” totalizou um saldo de R\$ 4,519 milhões em receitas no mês 04/2024.
- Os vestidos de noiva permaneceram representando quase a totalidade dos **bens imobilizados** das Recuperandas e o Balanço Patrimonial evidenciou saldo de R\$ 12,836 milhões em abril de 2024, contra R\$ 12,881 milhões em março de 2024, demonstrando uma retração de R\$ 44 mil na rubrica do ativo imobilizado “Vestidos de Noiva/Debutante para Locação”.

EVENTOS RELEVANTES

Principais eventos do relatório mensal de atividade (RMA) referentes ao mês de abril de 2024



- Conforme orientações da AJ, o Grupo Nova Noiva permanece atento às limitações impostas pelo art. 66 da Lei 11.101/05 sobre venda ou oneração de bens do ativo não circulante, de modo que se comprometeram a não alienar bens do ativo não circulante, ainda que sejam vestidos, sem previamente informar a Administradora Judicial e ao Juízo, que proferiu em 26 de janeiro de 2022, conforme fls. 7.891 e 7.892 do processo, autorização para eventuais vendas de imobilizado (vestidos de noiva). Sendo assim, no mês de abril de 2024, as Recuperandas apresentaram vendas no total consolidado de R\$ 208 mil, além de outras baixas pela transferência de itens entre as Empresas. Além disso, houve um aumento de R\$ 546 mil em vestidos e de R\$ 21 mil em móveis e utensílios, resultando no decréscimo geral do ativo imobilizado do Grupo Nova Noiva em R\$ 51 mil se comparado ao mês anterior.
- **Endividamento:** as Recuperandas apresentaram aumento de 6% em seu endividamento, totalizando obrigações no importe de R\$ 105,784 milhões em abril de 2024, mesmo com os pagamentos e baixas na quantia consolidada de R\$ 2.622.567 milhões, abrangendo os fornecedores, empréstimos com Instituições Financeiras, Alienações Fiduciárias com Pessoas Físicas e credores da recuperação judicial (dívida não tributária e trabalhista), além dos adimplementos e compensações de tributos e encargos sociais que somaram R\$ 554 mil, bem como das obrigações trabalhistas com os Colaboradores e Sócios.
- **Ativo e Passivo:** O Ativo do Grupo Recuperando minorou em R\$ 248 mil em abril de 2024, e o Passivo cresceu cerca de R\$ 200 mil no período, sendo este último em virtude da elevação no passivo fiscal.
- Coleções programadas para 2024:
 - i. **Coleção Nova Noiva 2024:** lançamento efetivado em 01/2024;
 - ii. **Coleção Center Noivas 2024:** lançamento efetivado em 02/05/2024;
 - iii. **Coleção Ideal Noivas 2024:** previsão de lançamento estimada para a segunda quinzena de 06/2024;
 - iv. **Coleção Center Debutantes 2024:** previsão de lançamento estimada para a segunda quinzena de 07/2024; e
 - v. **Coleção Via Sposa 2024:** previsão de lançamento estimada para a segunda quinzena de 08/2024.



VISÃO GERAL DAS RECUPERANDAS





Grupo Nova Noiva

O grupo Nova Noiva atua desde 1970 no segmento de moda voltada às noivas e debutantes, com locação e/ou confecção, importações e exportações de vestuário feminino, artigos congêneres, dia da noiva, moda em geral, enxovais, arranjos, sapatos, serviços de ajustes e costuras, publicação on-line de livros, jornais e demais materiais impressos com serviços gráficos executados por terceiros, turismo para noivas e comércio atacadista. Atualmente, o grupo organiza suas atividades em atacado e varejo, sendo o último em lojas físicas e e-commerce (Mercado Livre, Dafiti etc.). O grupo é conhecido por suas diversas marcas no ramo de noivas, listadas abaixo.

Nova Noiva **

NN**

OUTLET

VIASPOSA

CENTER
NOIVAS

CENTER
debutantes

DEMETRIOS
NOIVAS



SANTA SCARPA

Dolce Sposa

VISÃO GERAL DAS RECUPERANDAS
Grupo Nova Noiva: Histórico, Atividades e Instalações



GRUPO NOVA NOIVA – EMPRESAS EM RECUPERAÇÃO JUDICIAL

| | | | | |
|--|---|--|--|---|
| <p><u>ALPHA NOIVAS E MODAS LTDA.</u> CNPJ 43.198.571/0001-95 Sede: Rua 25 de janeiro, 69, Luz Capital social: R\$ 400.000,00</p> | <p><u>CENTER DEBUTANTES LTDA.</u> CNPJ 31.164.335/0001-79 Sede: Rua São Caetano, 27, Luz Capital social: R\$ 100.000,00</p> | <p><u>EBTV Empresa BRASILEIRA DE TECIDOS E VESTIDOS LTDA.</u> CNPJ 19.550.959/0001-29 Sede: Av. Tiradentes, 92, Luz Capital social: R\$ 100.000,00</p> | <p><u>JF MODAS LTDA.</u> CNPJ 51.489.300/0001-17 Sede: Rua 25 de janeiro, 69, Luz Capital social: R\$ 300.000,00</p> | <p><u>SANTA SCARPA CALÇADOS E ACESSÓRIOS LTDA.</u> CNPJ 23.026.916/0001-16 Sede: Rua São Caetano, 19, Luz Capital social: R\$ 80.000,00</p> |
|--|---|--|--|---|

| | | | | |
|--|--|---|---|--|
| <p><u>ATELIER KC LTDA.</u> CNPJ 32.391.375/0001-16 Sede: Rua dos Carinas, 394, Indianópolis Capital social: R\$ 100.000,00</p> | <p><u>CASTELO BRANCO CONFECÇÕES E COMÉRCIO LTDA.</u> CNPJ 47.680.657/0001-00 Sede: Rua 25 de janeiro, 69, Luz Capital social: R\$ 100.000,00</p> | <p><u>OFICINA DE COSTURA MODA UM LTDA.</u> CNPJ 55.069.256/0001-47 Sede: Rua 25 de janeiro, 69, Luz Capital social: R\$ 60.000,00</p> | <p><u>ROCA CONFECÇÕES E COMÉRCIO LTDA.</u> CNPJ 50.664.176/0001-16 Sede: Rua 25 de janeiro, 69, Luz Capital social: R\$ 60.000,00</p> | <p><u>STILO 92 MODAS LTDA.</u> CNPJ 55.450.522/0001-87 Sede: Rua 25 de janeiro, 69, Luz Capital social: R\$ 200.000,00</p> |
|--|--|---|---|--|

- Filiais:**
1. 32.391.375/0002-05 (Av. Tiradentes, 40)
 2. 32.391.375/0003-88 (R. São Caetano, 13)
 3. 32.391.375/0004-69 (R. São Caetano, 62)
 4. 32.391.375/0005-40 (R. D. Antônio de Melo, 127)
 5. 32.391.375/0006-20 (R. Prof. João de Oliveira Torres, 139)
 6. 32.391.375/0007-01 (Av. Rebouças, 2.983)
 7. 32.391.375/0008-92 (R. Florêncio de Abreu, 876)

Empresas enquadradas na Receita Federal do Brasil como Empresa de Pequeno Porte (EPP)
 Empresas não enquadradas com MicroEmpresa (ME) ou Empresa de Pequeno Porte (EPP)



INVESTIMENTOS REALIZADOS NOS ÚLTIMOS 5 ANOS - CONSOLIDADO



INVESTIMENTOS

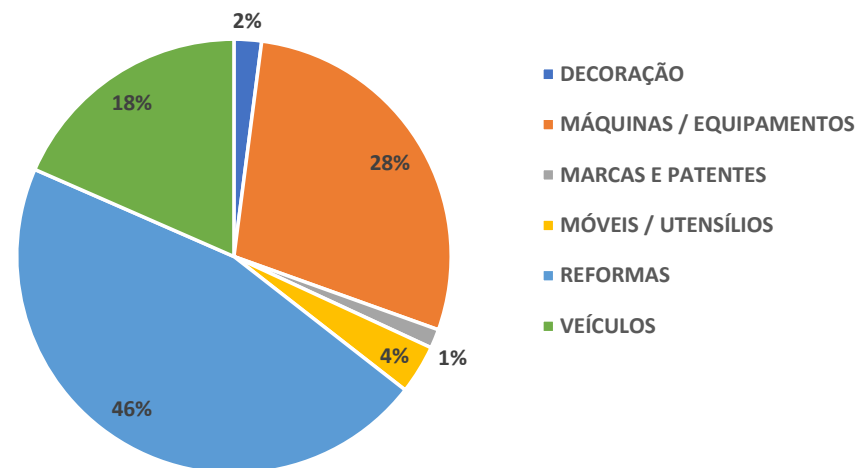
Grupo Nova Noiva: Investimentos Realizados nos últimos 5 anos



O Grupo Nova Noiva atualizou os valores destinados para investimentos até o mês de abril de 2024, consolidando assim um total de R\$ 846 mil investidos no exercício de 2024, considerando o período de 01 a 04/2024. Do montante consolidado nos últimos 5 anos, esse saldo já representa 36% do total de investimentos efetivados pelas Recuperandas desde o exercício de 2020, ano do pedido de Recuperação Judicial. Conforme as principais atividades das Empresas, permaneceram como maiores dispêndios as “Reformas”, que se referem à readequação dos vestidos, sapatos e acessórios alugados, com pouco mais de R\$ 1 milhão gastos no período de 2020 a 04/2024, seguidos de R\$ 666 mil em “Máquinas/Equipamentos”, investidos nesse mesmo período.

| Investimentos | 2020 | 2021 | 2022 | 2023 | 2024 | Total |
|-------------------------|---------------|----------------|----------------|----------------|----------------|------------------|
| DECORAÇÃO | 1.024 | 2.302 | 16.608 | 10.682 | 17.501 | 48.118 |
| MÁQUINAS / EQUIPAMENTOS | 17.087 | 75.620 | 197.456 | 228.905 | 147.492 | 666.560 |
| MARCAS E PATENTES | 20.762 | 0 | 0 | 8.946 | 3.881 | 33.589 |
| MÓVEIS / UTENSÍLIOS | 3.487 | 405 | 20.073 | 50.048 | 10.963 | 84.976 |
| REFORMAS | 5.269 | 64.837 | 111.349 | 551.477 | 346.141 | 1.079.074 |
| VEÍCULOS | 38.567 | 46.717 | 27.252 | 0 | 319.961 | 432.498 |
| Total | 86.198 | 189.881 | 372.738 | 850.058 | 845.938 | 2.344.813 |

Grupo Nova Noiva - Investimentos 2020 a 04/2024



Fonte: Informações disponibilizadas pelas Recuperandas



QUADRO DE COLABORADORES E GASTOS COM PESSOAL Consolidado do Grupo Nova Noiva



QUADRO DE COLABORADORES E GASTOS COM PESSOAL

Informações Operacionais

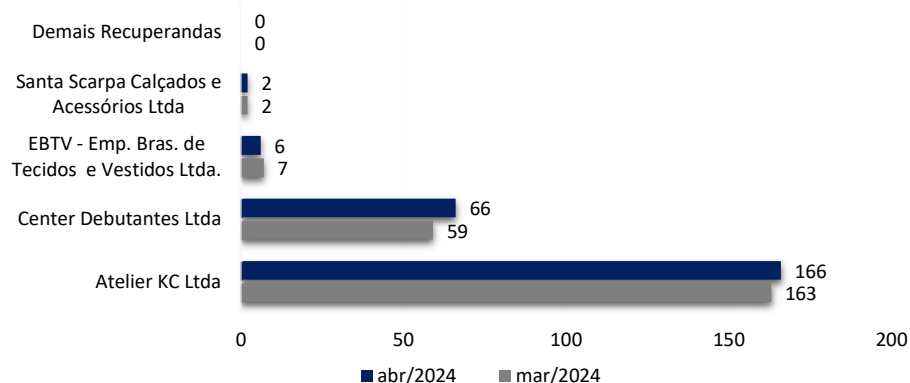


Ao final de abril de 2024, o quadro consolidado de colaboradores do Grupo Nova Noiva apresentou o total de 240 postos de trabalho, ocorrendo, dentro do período analisado, 11 demissões e 20 admissões. O Grupo apresentou uma somatória de R\$ 1.009.462,22 em salários devidos ao seu corpo funcional, considerando os colaboradores ativos, os desligados e os 2 sócios no mês em questão. Comparando os meses de março e abril de 2024, foi possível verificar um decréscimo de 3%, variação esta ocorrida, principalmente, por conta do decréscimo nos salários variáveis, em razão da queda no faturamento das Recuperandas. **Vale ressaltar que as Recuperandas não possuem atrasos de verbas trabalhistas correntes.**

Colaboradores ativos - Consolidado

| RECUPERANDAS | mar/2024 | abr/2024 |
|---|------------|------------|
| Atelier KC Ltda | 163 | 166 |
| Center Debutantes Ltda | 59 | 66 |
| EBTV - Emp. Bras. de Tecidos e Vestidos Ltda. | 7 | 6 |
| Santa Scarpa Calçados e Acessórios Ltda | 2 | 2 |
| Demais Recuperandas | 0 | 0 |
| TOTAL | 231 | 240 |

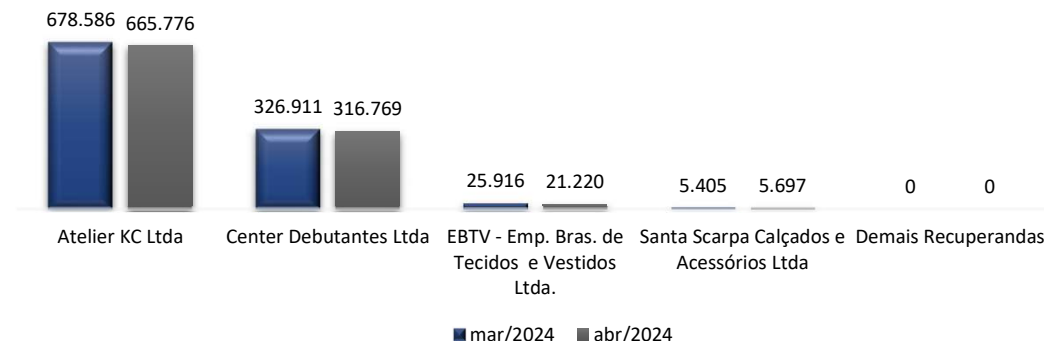
Nº de Colaboradores



Remuneração dos colaboradores em R\$ - Consolidado

| RECUPERANDA | mar/2024 | abr/2024 |
|---|------------------|------------------|
| Atelier KC Ltda | 678.586 | 665.776 |
| Center Debutantes Ltda | 326.911 | 316.769 |
| EBTV - Emp. Bras. de Tecidos e Vestidos Ltda. | 25.916 | 21.220 |
| Santa Scarpa Calçados e Acessórios Ltda | 5.405 | 5.697 |
| Demais Recuperandas | 0 | 0 |
| TOTAL | 1.036.818 | 1.009.462 |

Remuneração dos Colaboradores (R\$)



Fonte: Informações disponibilizadas pelas Recuperandas



INFORMAÇÕES FINANCEIRAS
FLUXO DE CAIXA
Consolidado do Grupo Nova Noiva



INFORMAÇÕES FINANCEIRAS

Fluxo de Caixa realizado em abril de 2024 – Grupo Nova Noiva (consolidado)



O Fluxo de Caixa consolidado do Grupo para abril de 2024, apresentou entradas pouco menores que as saídas, desconsiderando o saldo inicial positivo advindo do mês anterior. As principais entradas de recursos permanecem sendo os recebimentos de clientes, sendo que as Recuperandas apresentando um total de R\$ 4,902 milhões em entradas, inferior ao total de R\$ 4,945 milhões em saídas no mês em questão.

| FLUXO DE CAIXA REALIZADO | mar/2024 | abr/2024 | Var. R\$ | Var. % | | | | | |
|---|-------------------|-------------------|-----------------|------------|---|----------|----------|---------|-------|
| SALDO INICIAL | 1.812.412 | 1.732.948 | -79.464 | -4% | ADMINISTRATIVAS - MULTAS E INFRAÇÕES DE TRÂNSITO | 0 | -104 | -104 | 100% |
| CRÉDITO | 5.234.712 | 4.902.335 | -332.377 | -6% | ADMINISTRATIVAS - OUTROS SERVIÇOS DE TERCEIROS | -2.065 | 0 | 2.065 | -100% |
| BLOQUEIO JUDICIAL | 10.453 | 0 | -10.453 | -100% | ADMINISTRATIVAS - SEGUROS DE VEÍCULOS | -15.111 | -15.111 | 0 | 0% |
| INVESTIMENTOS - APLICAÇÃO AUTOMÁTICA | 0 | 0,14 | 0 | 100% | ADMINISTRATIVAS - SELEÇÃO DE PESSOAL | -1.890 | -1.218 | 672 | -36% |
| RECEITAS DE VENDAS - RECEBIMENTO DE CLIENTES | 5.209.259 | 4.890.335 | -318.924 | -6% | ATIVOS - MÁQUINAS/EQUIPAMENTOS | -12.849 | -36.304 | -23.456 | 183% |
| SUPRIMENTO DE CAIXA | 15.000 | 12.000 | -3.000 | -20% | ATIVOS - MARCAS E PATENTES | 0 | -3.881 | -3.881 | 100% |
| DÉBITO | -5.314.176 | -4.945.085 | 369.091 | -7% | ATIVOS - MÓVEIS E UTENSÍLIOS | -1.361 | -6.072 | -4.711 | 346% |
| ADMINISTRATIVAS - ANÁLISE DE SISTEMAS | -13.861 | -12.601 | 1.260 | -9% | BLOQUEIO JUDICIAL | -63.779 | -41.560 | 22.218 | -35% |
| ADMINISTRATIVAS - ASSESSORIA CONTÁBIL | -21.889 | -27.565 | -5.676 | 26% | COMERCIAIS - ASSESSORIA EM MARKETING | -59.789 | -70.666 | -10.877 | 18% |
| ADMINISTRATIVAS - ASSESSORIA DE CRÉDITO | -1.022 | -1.085 | -63 | 6% | COMERCIAIS - BRINDES | -1.134 | 0 | 1.134 | -100% |
| ADMINISTRATIVAS - ASSESSORIA EMPRESARIAL | -55.930 | -50.320 | 5.610 | -10% | COMERCIAIS - CATÁLOGOS | -159.415 | -130.372 | 29.042 | -18% |
| ADMINISTRATIVAS - ASSESSORIA JURÍDICA | -23.742 | -23.742 | 0 | 0% | COMERCIAIS - EVENTOS | -35.338 | -36.403 | -1.065 | 3% |
| ADMINISTRATIVAS - ASS. RECUPERAÇÃO DE CRÉDITO | -1.362 | -2.220 | -859 | 63% | COMERCIAIS - HOSPEDAGEM E-MAILS | -816 | -1.098 | -282 | 35% |
| ADMINISTRATIVAS - CARTÓRIOS | -26 | -104 | -77 | 291% | COMERCIAIS - HOSPEDAGEM SITES | -663 | -958 | -295 | 45% |
| ADMINISTRATIVAS - COMBUSTÍVEL | -11.365 | -11.600 | -235 | 2% | COMERCIAIS - ORGANIZAÇÃO DE EVENTOS INTERNOS | -50.000 | -40.000 | 10.000 | -20% |
| ADMINISTRATIVAS - CONDUÇÃO | -909 | -377 | 532 | -59% | COMERCIAIS - PROPAGANDA ELETRÔNICA | -93.704 | -83.475 | 10.229 | -11% |
| ADMINISTRATIVAS - DESPESA JUDICIAL | -11.337 | -8.131 | 3.207 | -28% | COMERCIAIS - PUBLICIDADE | -35 | -35 | 0 | 0% |
| ADMINISTRATIVAS - DESPESAS COM VEÍCULOS | 0 | -2.065 | -2.065 | 100% | COMERCIAIS - VIAGEM E ESTADIA | -54.255 | -53.646 | 609 | -1% |
| ADMINISTRATIVAS - ESTACIONAMENTOS/PEDÁGIOS | -320 | -490 | -170 | 53% | CONSUMO - DIVERSOS | -141 | 0 | 141 | -100% |
| ADMINISTRATIVAS - FRETES/CORREIOS E ENTREGAS | -82.033 | -17.105 | 64.928 | -79% | DESPESAS FINANCEIRAS - AMORTIZAÇÃO DE EMPRÉSTIMOS | -60.184 | -35.805 | 24.380 | -41% |
| ADMINISTRATIVAS - MANUTENÇÃO DE VEÍCULOS | -10.538 | -150 | 10.388 | -99% | DESPESAS FINANCEIRAS - CHEQUES DEVOLVIDOS | -1.540 | -4.348 | -2.808 | 182% |
| | | | | | DESPESAS FINANCEIRAS - DEVOLUÇÃO PARA CLIENTES | -47.600 | -31.193 | 16.407 | -34% |
| | | | | | DESPESAS FINANCEIRAS - IOF | -3 | 0 | 3 | -100% |
| | | | | | DESPESAS FINANCEIRAS - TARIFAS | -24.558 | -13.417 | 11.142 | -45% |
| | | | | | FORNECEDORES - ACESSÓRIOS | -7.168 | -8.650 | -1.482 | 21% |

Fonte: Informações disponibilizadas pelas Recuperandas

INFORMAÇÕES CONTÁBEIS E FINANCEIRAS

Fluxo de Caixa realizado em abril de 2024 – Grupo Nova Noiva (consolidado)



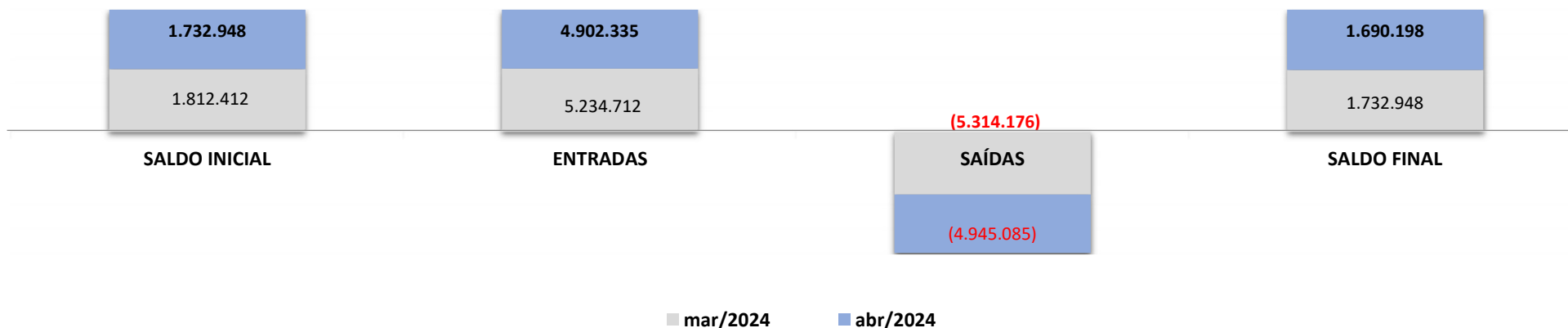
| | | | | | | | | | |
|--|----------|----------|----------|-------|--|------------------|------------------|----------------|------------|
| FORNECEDORES - ATIVOS PARA LOCAÇÃO | -128.032 | -51.300 | 76.732 | -60% | PESSOAL - FGTS QUITAÇÕES | -31.600 | -14.241 | 17.358 | -55% |
| FORNECEDORES - EMBALAGENS | -6.618 | -6.226 | 392 | -6% | PESSOAL - FREE LANCER | -150.974 | -153.645 | -2.671 | 2% |
| FORNECEDORES - INSUMOS | -11.942 | -5.055 | 6.887 | -58% | PESSOAL - GRATIFICAÇÕES E PRÊMIOS | -8.754 | 0 | 8.754 | -100% |
| FORNECEDORES - MATÉRIA PRIMA | -200.072 | -172.090 | 27.982 | -14% | PESSOAL - INSS | -442 | 0 | 442 | -100% |
| FORNECEDORES - MATERIAL DE CONSUMO | -30.086 | -28.230 | 1.856 | -6% | PESSOAL - INSS/IRRF SOBRE SALÁRIOS | -158.999 | -143.800 | 15.198 | -10% |
| FORNECEDORES - MATERIAL PARA REFORMA DE VESTIDOS | -958.354 | -719.017 | 239.337 | -25% | PESSOAL - MEDICINA DO TRABALHO | -5.090 | -3.242 | 1.848 | -36% |
| FORNECEDORES - MINIATURAS | -700 | -1.525 | -825 | 118% | PESSOAL - QUITAÇÕES | -116.866 | -84.883 | 31.983 | -27% |
| FORNECEDORES - PRODUTOS ACABADOS PARA REVENDA | -374.933 | -248.599 | 126.335 | -34% | PESSOAL - REFEIÇÕES | -7.747 | -9.518 | -1.771 | 23% |
| FORNECEDORES - UNIFORMES | -4.566 | -15.960 | -11.394 | 250% | PESSOAL - SALÁRIOS | -992.196 | -890.376 | 101.820 | -10% |
| IMÓVEL - ÁGUA | -6.971 | -5.431 | 1.539 | -22% | PESSOAL - SEGURO DE VIDA | -594 | -20.594 | -20.000 | 3369% |
| IMÓVEL - ALUGUEL | -249.226 | -230.764 | 18.462 | -7% | PESSOAL - VALE COMPRAS | -8.280 | -8.040 | 240 | -3% |
| IMÓVEL - DECORAÇÃO | -65 | -2.761 | -2.696 | 4148% | PESSOAL - VALE TRANSPORTE | -82.166 | -77.572 | 4.594 | -6% |
| IMÓVEL - ENERGIA ELÉTRICA | -33.289 | -34.911 | -1.622 | 5% | PRODUÇÃO - ARREIMATE | -7.140 | -9.659 | -2.519 | 35% |
| IMÓVEL - IPTU | -12.877 | -12.877 | 0 | 0% | PRODUÇÃO - BORDADO | -4.928 | -7.247 | -2.320 | 47% |
| IMÓVEL - MANUT. MAQ / EQUIPAMENTOS | -8.157 | -1.887 | 6.270 | -77% | PRODUÇÃO - COSTURA | -35.795 | -53.270 | -17.475 | 49% |
| IMÓVEL - MANUTENÇÃO PREDIAL | -28.958 | -60.195 | -31.237 | 108% | PRODUÇÃO - LAVAGEM/PASSAGEM | -5.403 | -4.580 | 823 | -15% |
| IMÓVEL - REFORMAS | -40.700 | -51.974 | -11.275 | 28% | DESBLOQUEIO JUDICIAL | -6.000 | 41.560 | 47.560 | -793% |
| IMÓVEL - SEGUROS DE IMÓVEL | -720 | 0 | 720 | -100% | SÓCIOS - FERNANDO | -11.150 | -11.150 | 0 | 0% |
| IMÓVEL - TELEFONIA | -8.036 | -8.095 | -59 | 1% | SÓCIOS - FILOMENA | -10.063 | -10.063 | 0 | 0% |
| IMÓVEL - VIGILÂNCIA | -13.848 | -13.496 | 352 | -3% | SUPRIMENTO DE CAIXA | -15.000 | -12.000 | 3.000 | -20% |
| OUTROS - REEMBOLSOS DESPESAS DIVERSAS | -214.453 | -100.589 | 113.865 | -53% | TRIBUTOS - IRRF E PCC S/ TERC / IRRF S/ ALUGUEL / IRRF S/ DE | -7.194 | -7.253 | -60 | 1% |
| PESSOAL - AJUDA DE CUSTOS | 0 | -2.400 | -2.400 | 100% | TRIBUTOS - ISS S/ TERCEIROS | -90 | -90 | 0 | 0% |
| PESSOAL - CLASSE I (RJ) | -27.981 | 0 | 27.981 | 100% | TRIBUTOS - IRRF E PCC S/ TERCEIROS / IRRF S/ ALUGUEL | -143 | -24.804 | -24.660 | 17219% |
| PESSOAL - CLASSE III | 0 | -375.583 | -375.583 | 100% | TOTAL | 1.732.948 | 1.690.198 | -42.750 | -2% |
| PESSOAL - CLASSE III (RJ) | 0 | -425.304 | -425.304 | 100% | | | | | |
| PESSOAL - CONTRIBUIÇÃO ASSISTENCIAL | -1.806 | -2.128 | -322 | 18% | | | | | |
| PESSOAL - FÉRIAS | -46.893 | -32.506 | 14.387 | -31% | | | | | |
| PESSOAL - FGTS | -310.552 | -59.847 | 250.705 | -81% | | | | | |

Fonte: Informações disponibilizadas pelas Recuperandas



- ❑ Os desembolsos com “Fornecedores – material para reforma de vestidos”, “Fornecedores – produtos acabados para revenda”, “Pessoal - Salários” e “Pessoal Classe III – RJ” representaram as maiores saídas de caixa das Recuperandas, com R\$ 2,658 em 04/2024. De modo geral, as saídas em abril de 2024, foram 7% menores que no mês anterior.
- ❑ Do exposto, houve redução de 6% nas entradas, o equivalente a R\$ 318 mil, diante da retração de 7% nas saídas, representando R\$ 369 mil, de maneira que as Recuperandas apresentaram uma redução de caixa operacional de R\$ 42 mil, considerando, inclusive, o saldo de caixa advindo do mês anterior.
- ❑ Por fim, cumpre mencionar que o saldo final apresentado no Relatório Gerencial do Fluxo de Caixa continua sendo distinto do saldo escriturado no grupo de “Disponibilidades” do Balanço Patrimonial, sendo que as Recuperandas informaram que seguem trabalhando para ajustar todas as diferenças existentes, em conjunto com a Empresa Contábil responsável pelo Grupo Nova Noiva.

FLUXO DE CAIXA REALIZADO



Fonte: Informações disponibilizadas pelas Recuperandas



**INFORMAÇÕES CONTÁBEIS E
FINANCEIRAS**
**Balanco Patrimonial e Demonstração do Resultado
do Exercício**



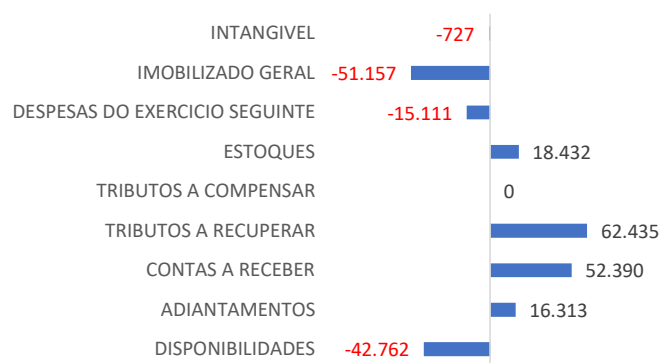
INFORMAÇÕES CONTÁBEIS E FINANCEIRAS

Balanco Patrimonial – Grupo Nova Noiva (consolidado) – Ativo



| ATIVO | mar/2024 | abr/2024 | A.V. % | A.H. % |
|--------------------------------|-------------------|-------------------|-------------|------------|
| ATIVO CIRCULANTE | 58.741.659 | 58.545.256 | 80% | 0% |
| DISPONIBILIDADES | 629.910 | 587.149 | 1% | -7% |
| CAIXA GERAL | 42.875 | 41.598 | 0% | -3% |
| DEPÓSITOS BANCÁRIOS | 68.238 | 26.752 | 0% | -61% |
| OUTRAS DISPONIBILIDADES | 518.798 | 518.798 | 1% | 0% |
| CRÉDITOS | 55.101.446 | 54.944.484 | 75% | 0% |
| ADIANTAMENTOS | 215.333 | 231.646 | 0% | 8% |
| CONTAS A RECEBER | 52.864.304 | 52.628.594 | 72% | 0% |
| TRIBUTOS A RECUPERAR | 2.021.809 | 2.084.245 | 3% | 3% |
| TRIBUTOS A COMPENSAR | 0 | 0 | 0% | 0% |
| ESTOQUES | 2.626.798 | 2.645.230 | 4% | 1% |
| DESPESAS DO EXERCÍCIO SEGUINTE | 383.504 | 368.394 | 1% | -4% |
| ATIVO NÃO CIRCULANTE | 14.509.301 | 14.457.417 | 20% | 0% |
| IMOBILIZADO GERAL | 14.495.488 | 14.444.332 | 20% | 0% |
| INTANGÍVEL | 13.813 | 13.086 | 0% | -5% |
| TOTAL | 73.250.960 | 73.002.673 | 100% | 0% |

Var. Líquida de abril/2024 (R\$ mil)



Fonte: Informações disponibilizadas pelas Recuperandas

O Ativo consiste em um conjunto de bens (tangíveis e intangíveis) e direitos sob o controle da Empresa, e do qual se espera a geração de benefícios econômicos e financeiros. A seguir, esta Auxiliar apresentará os saldos e as contas que compuseram o total do Ativo das Recuperandas em abril de 2024:

☐ O **Ativo Circulante** permanece representando uma parte substancial do Ativo total do Grupo Nova Noiva, correspondendo a 80%. Isso indica que as Empresas possuem uma quantidade considerável de recursos alocados no curto prazo, para cobrir suas obrigações e financiar suas operações. Em abril de 2024, o Ativo Circulante atingiu a quantia de R\$ 58,545 milhões, demonstrando minoração inferior a 1% em comparação ao mês anterior, o equivalente a R\$ 196 mil.

☐ **Disponibilidades:** as “Disponibilidades” abrangem o caixa e equivalentes de caixa (salvos em contas correntes e aplicações financeiras de liquidez imediata), demonstrando redução de 7% em comparação ao mês anterior. Isso indica que as Empresas acumularam menos recursos em dinheiro no período, em decorrência de maiores saídas de valores pelos pagamentos realizados, mesmo com considerando os recebimentos de clientes e o saldo positivo originado em 03/2024. No mais, as “Disponibilidades” permaneceram representando apenas 1% do total do Ativo das devedoras, indicando que o Grupo Nova Noiva detém apenas uma parte modesta dos seus recursos alocados em ativos de maior liquidez.

☐ **Adiantamentos:** pagamentos efetuados antecipadamente para funcionários e fornecedores, com aumento de R\$ 16 mil em relação a 03/2024. Sobre os “**adiantamentos a fornecedores**”, foram realizados novos adiantamentos no total de R\$ 36 mil, frente a baixa de R\$ 18 mil pelas entregas efetuadas dos produtos e serviços pagos antecipadamente.

☐ Sobre os “**adiantamento a funcionários**”, houve novos adiantamentos de R\$ 235 mil, contra uma baixa de R\$ 228 mil, encerrando o mês em análise com um saldo acumulado de R\$ 43 mil em adiantamento para funcionários, o qual se espera ser baixado quando do processamento da próxima Folha de Pagamento.

*A.H. = Análise Horizontal

*A.V. = Análise Vertical

INFORMAÇÕES CONTÁBEIS E FINANCEIRAS

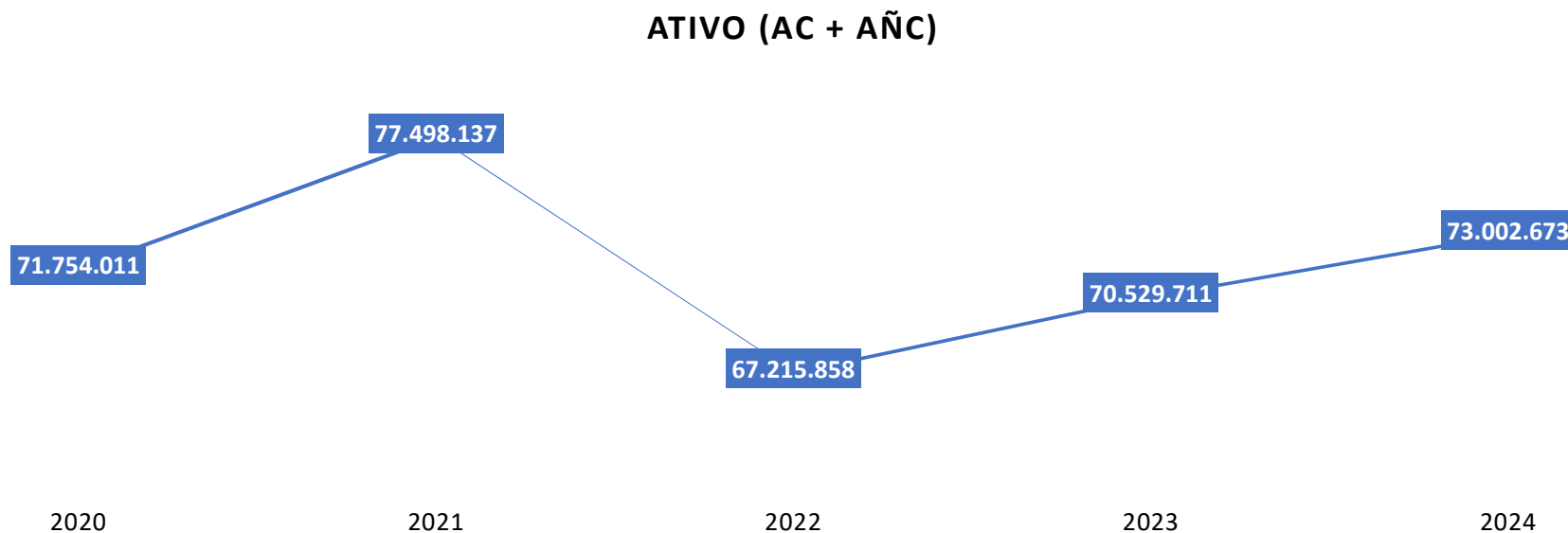
Balanco Patrimonial - Grupo Nova Noiva (consolidado) – Ativos



- ❑ Além disso, em relação aos “adiantamentos a terceiros”, segundo as Recuperandas, são destinados ao uso de vendedores externos, havendo R\$ 129 mil em novos adiantamentos, em contrapartida de R\$ 138 mil pelo recebimento de produtos e serviços pagos de forma antecipada. Ainda sobre esses adiantamentos, importante destacar que 41% do saldo está contabilizado em nome de “C/C - Gean Novais”.
- ❑ **Contas a Receber:** o montante a receber dos clientes continua representando o maior ativo do Grupo Nova Noiva, equivalente a 72% do total de bens e direitos das Recuperandas. A minoração inferior a 1% no saldo em relação ao mês 03/2024, evidencia que as Companhias permanecem enfrentando desafios na geração de caixa com a efetivação de recebimentos pendentes com diversos clientes, sendo esse um dos fatores que ensejaram a crise enfrentada pelo Grupo Recuperando.
- ❑ **Tributos a Recuperar / Compensar:** o saldo contabilizado demonstra os créditos tributários detidos por cada Empresa do Grupo, de maneira que a utilização desses ativos para abatimento de valores devidos (passivos) ou restituições em dinheiro também deve ser realizada de forma individualizada, antes da ocorrência da prescrição dos mesmos. Houve aumento de 3% entre os meses de março e abril de 2024, sendo possível observar que as Recuperandas recuperaram R\$ 379 mil em tributos no mês em análise, restando ainda um saldo substancial consolidado de R\$ 2 milhões a recuperar/compensar.
- ❑ **Estoques:** os estoques apresentaram aumento de R\$ 18 mil, restando um saldo de R\$ 2,645 milhões ao final de abril de 2024. Considerado um fator operacional comum no ramo das Devedoras, reflete a movimentação operacional das Empresas e deve ser gerenciado com eficácia para evitar a obsolescência dos materiais estocados. Ademais, destaca-se que as variações nos estoques tem correlação com a sistemática gerencial, no sentido de que valores maiores ao final do mês podem ser reflexo de vendas que serão realizadas no início do mês seguinte, enquanto valores menores podem indicar uma baixa disponibilidade do produto no mercado, ou seja, as causas e consequências não são observáveis através de demonstrativos contábeis da própria competência, uma vez que a origem das movimentações reside em diversos pontos de estratégia gerencial de outros períodos.
- ❑ **Despesas do Exercício Seguinte:** este grupo de ativos registra os pagamentos efetuados antecipadamente (ou descontos adquiridos) a título de seguros e/ou encargos financeiros de exercícios futuros, mas que são reconhecidos no exercício atual, normalmente de forma mensal. O resultado verificado foi a redução de R\$ 15 mil, tendo em vista a apropriação em “prêmios de seguros a apropriar”.
- ❑ **Imobilizado:** o ativo realizável a longo prazo representava 20% do total de ativos das Recuperandas, somando R\$ 14,444 milhões ao final do mês em análise, sendo o **Imobilizado Geral** a maior parte desse grupo de bens e direitos. Em abril de 2024, houve redução de R\$ 51 mil, tendo em vista a aquisição de “móveis, utensílios e instalações” no total de R\$ 20 mil, inferior ao decréscimo de R\$ 44 mil nos “vestidos de noiva/debutantes para locação”, como resultado das vendas de parte dos itens, além de aquisições e transferências entre as lojas do Grupo. No mais, houve o registro da depreciação mensal dos bens móveis no importe de R\$ 28 mil, compondo a variação ocorrida nos ativos imobilizados.
- ❑ **Intangível:** esta categoria de ativos representa os *softwares* e programas de computadores do Grupo Nova Noiva, bem como a sua amortização acumulada até o mês em análise, restando o saldo líquido de R\$ 13 mil.



A seguir, é demonstrada a oscilação do Ativo desde o início do processo de recuperação judicial até abril de 2024, sendo possível observar um crescimento geral de 2% nos bens e direitos no período:



Fonte: Informações disponibilizadas pelas Recuperandas

INFORMAÇÕES CONTÁBEIS E FINANCEIRAS

Balanco Patrimonial – Grupo Nova Noiva (consolidado) – Passivo



| PASSIVO | mar/2024 | abr/2024 | A.V.% | A.H.% |
|-------------------------------------|--------------------|--------------------|-------------|-----------|
| PASSIVO CIRCULANTE | 99.721.293 | 99.909.987 | 126% | 0% |
| BENEFÍCIOS E ENCARGOS SOCIAIS | 6.859.822 | 7.118.713 | 9% | 4% |
| FORNECEDORES | 527.601 | 601.969 | 1% | 14% |
| EMPRÉSTIMOS OU FINANCIAMENTOS | 42.307.350 | 41.484.292 | 52% | -2% |
| OBRIGAÇÕES FISCAIS | 48.087.631 | 48.791.243 | 62% | 1% |
| PROVISÕES | 1.490.221 | 1.499.693 | 2% | 1% |
| OUTRAS OBRIGAÇÕES | 448.668 | 414.077 | 1% | -8% |
| PASSIVO NÃO CIRCULANTE | 5.874.474 | 5.874.474 | 7% | 0% |
| OBRIGAÇÕES A LONGO PRAZO | 5.874.474 | 5.874.474 | 7% | 0% |
| PATRIMÔNIO LÍQUIDO | -26.663.787 | -26.652.611 | -34% | 0% |
| CAPITAL SOCIAL | 1.500.000 | 1.500.000 | 2% | 0% |
| OUTRAS CONTAS DO PATRIMÔNIO LÍQUIDO | -28.163.787 | -28.152.611 | -36% | 0% |
| TOTAL | 78.931.980 | 79.131.850 | 100% | 0% |

O Passivo é o conjunto de deveres e obrigações perante terceiros (Fornecedores, Pessoas Físicas e Jurídicas, Colaboradores, Bancos, Governo, Previdência Social, etc), bem como para com os Sócios e/ou Investidores (capital social e lucros). Em suma, são dívidas que poderão ser liquidadas em até um ano, ou após um ano do encerramento das demonstrações contábeis, resultando na saída de recursos financeiros. A seguir, esta Auxiliar apresenta os saldos e as contas que compuseram o total do Passivo das Recuperandas em abril de 2024:

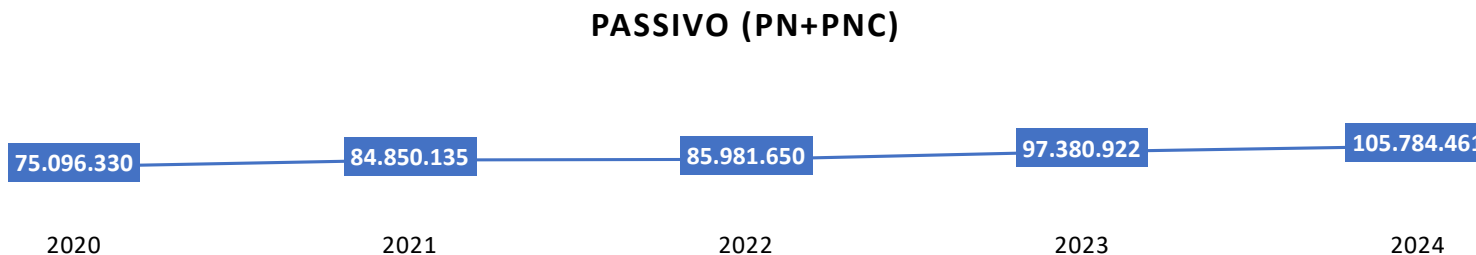
- Passivo circulante:** o passivo a curto prazo evidenciou a maior parte das obrigações das Empresas, com R\$ 99,909 milhões dos compromissos reconhecidos pelo Grupo. Isso evidencia que as Recuperandas dependem, em grande medida, do financiamento de capital próprio e de terceiros a curto prazo para suas operações, visto que o saldo supera seus ativos também alocados a curto prazo (circulantes). Desse modo, é importante monitorar essa dependência e garantir que haja recursos suficientes para atender a essas obrigações.
- Benefícios e Encargos Sociais:** acréscimo de R\$ 259 mil nessas obrigações, como resultado dos novos valores a pagar a título de INSS a Recolher terem superado os pagamentos efetuados. Esse grupo de contas apresentou um total R\$ 1,603 milhão em baixas, contra R\$ 1,862 milhão em novas obrigações registradas, com destaque para a evolução da dívida de “INSS” (+R\$ 319 mil). Ademais, tem-se que as Recuperandas não apresentam atrasos em verbas trabalhistas devidas aos seus funcionários.
- Fornecedores:** constatou-se pagamentos e baixas de R\$ 1,766 milhão, em contrapartida as novas obrigações assumidas no total de R\$ 1,840 milhão durante o período analisado. Nesse grupo de contas, as Companhias apresentaram um saldo de R\$ 601 mil, demonstrando que além das ocorrências mensais de baixas, pagamentos e novos valores a liquidar, parte do montante devido é carregado de períodos anteriores, sendo necessária a análise da composição desses valores antigos e eventual ajuste para demonstração do passivo correto do Grupo Recuperando.

*A.H. = Análise Horizontal
*A.V. = Análise Vertical

Fonte: Informações disponibilizadas pelas Recuperandas

- ❑ **Empréstimos ou Financiamentos:** redução de R\$ 823 mil, com um saldo total de R\$ 41,484 milhões a serem pagos ao final de abril de 2024. As Recuperandas realizaram o pagamento de mais uma parcela do Plano de Recuperação Judicial, aos credores arrolados na Classe III – quirografários com créditos superiores a R\$ 180 mil, no importe de R\$ 821 mil. Ademais, nota-se pagamentos de empréstimos no importe de R\$ 24 mil vinculados aos “Empréstimos com Terceiros – Alienação Fiduciária” e adimplemento de R\$ 12 mil relativo ao Contrato nº 107352-6 – Banco Daycoval.
- ❑ **Obrigações Fiscais:** o grupo de “obrigações fiscais” registrou elevação de 1%, uma vez que o reconhecimento de novos valores a pagar, além de atualizações monetárias e de encargos legais, superaram os pagamentos e compensações realizados período analisado, os quais totalizaram R\$ 554 mil, conforme exposto em detalhes na página 40.
- ❑ **Outras obrigações:** das ocorrências no período, constatou-se a redução dos “seguros a pagar” (- R\$ 15 mil) e dos “acordos extrajudicial a pagar” (- R\$ 20 mil), frente ao aumento da “contribuição assistencial a recolher” (+ R\$ 322,00).

A seguir, é apresentada a oscilação do Passivo (desconsiderando o saldo do Patrimônio Líquido), com o objetivo de demonstrar sua variação desde o início do processo de recuperação judicial até abril de 2024, refletindo o crescimento de 45%.



INFORMAÇÕES CONTÁBEIS E FINANCEIRAS

Demonstração do Resultado do Exercício – DRE – Grupo Nova Noiva (consolidado)



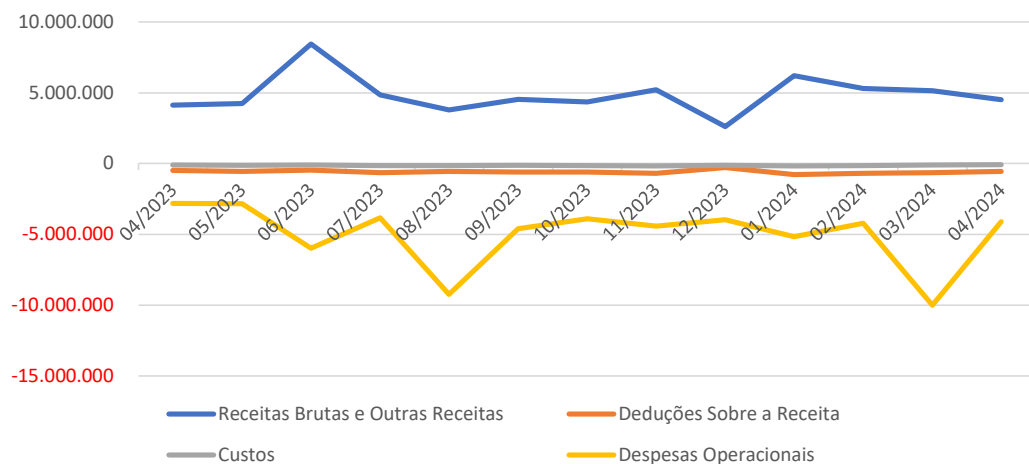
No mês analisado, as deduções, custos, despesas operacionais, outras despesas e despesas financeiras (dispêndios para manutenção das operações das Recuperandas), somaram o montante de R\$ 4,740 milhões, superando o total das Receitas Brutas e Outras Receitas Operacionais auferidas no importe de R\$ 4,519 milhões, ensejando o prejuízo contábil de R\$ -448 mil como Resultado Líquido em 04/2024.

* A.H. = Análise Horizontal
* A.V. = Análise Vertical

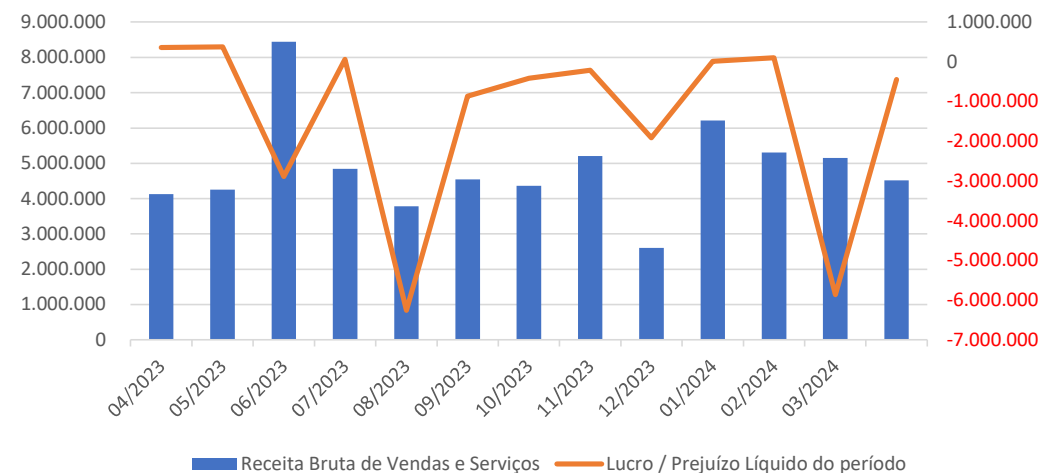
| DRE | 04/2023 | 05/2023 | 06/2023 | 07/2023 | 08/2023 | 09/2023 | 10/2023 | 11/2023 | 12/2023 | 01/2024 | 02/2024 | 03/2024 | 04/2024 | A.V. | A.H. |
|-----------------------------------|------------|------------|------------|------------|------------|------------|------------|------------|------------|------------|------------|-------------|------------|-------|------|
| Receitas Brutas e Outras Receitas | 4.130.579 | 4.255.812 | 8.445.710 | 4.846.501 | 3.783.856 | 4.541.151 | 4.360.230 | 5.208.198 | 2.604.444 | 6.209.000 | 5.308.679 | 5.148.407 | 4.519.300 | 100% | -3% |
| Deduções Sobre a Receita | -491.349 | -550.007 | -462.228 | -645.027 | -550.276 | -588.900 | -587.040 | -679.633 | -288.882 | -778.646 | -692.779 | -634.493 | -554.274 | -12% | -8% |
| Custos | -107.251 | -123.204 | -105.947 | -147.095 | -153.300 | -120.925 | -131.345 | -168.707 | -112.599 | -153.577 | -131.134 | -99.627 | -77.038 | -2% | -24% |
| Despesas Operacionais | -2.816.046 | -2.844.464 | -5.982.041 | -3.839.296 | -9.230.348 | -4.601.159 | -3.891.653 | -4.419.642 | -3.975.307 | -5.162.677 | -4.206.892 | -10.013.965 | -4.109.531 | -195% | 138% |

| DRE | 04/2023 | 05/2023 | 06/2023 | 07/2023 | 08/2023 | 09/2023 | 10/2023 | 11/2023 | 12/2023 | 01/2024 | 02/2024 | 03/2024 | 04/2024 | A.V. | A.H. |
|-------------------------------------|-----------|-----------|------------|-----------|------------|-----------|-----------|-----------|------------|-----------|-----------|------------|-----------|---------|--------|
| Receita Bruta de Vendas e Serviços | 4.130.579 | 4.255.812 | 8.445.710 | 4.846.501 | 3.783.856 | 4.541.151 | 4.360.230 | 5.208.198 | 2.604.444 | 6.209.000 | 5.308.679 | 5.148.407 | 4.519.300 | 100% | -3% |
| Lucro / Prejuízo Líquido do período | 362.822 | 377.873 | -2.889.211 | 64.000 | -6.258.231 | -865.752 | -410.064 | -211.870 | -1.908.456 | 12.416 | 99.157 | -5.865.407 | -448.157 | -113,9% | -6015% |

Receitas x Custos e Despesas



Receitas x Lucros ou Prejuízos



Fonte: Informações disponibilizadas pelas Recuperandas

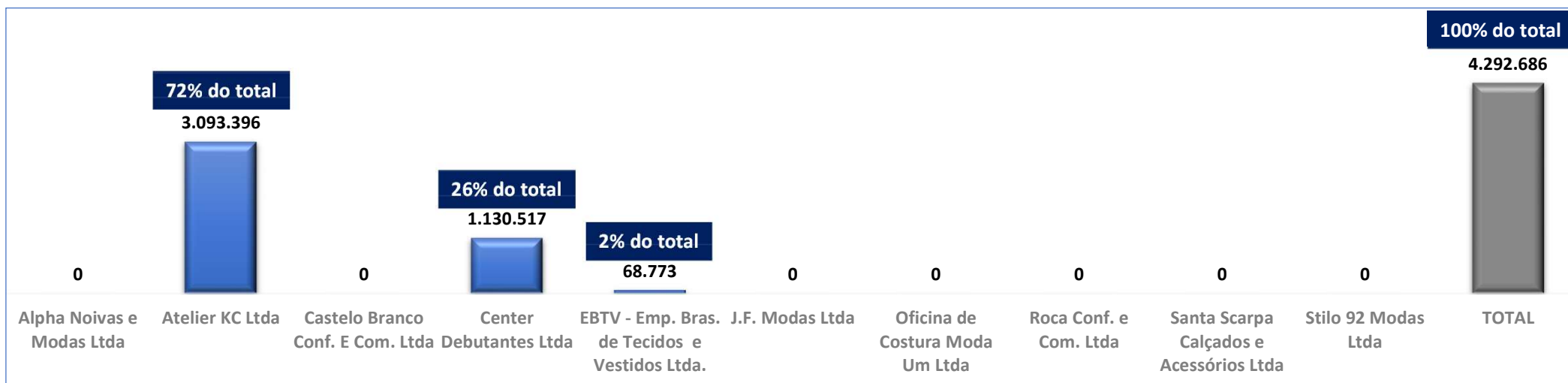
Este documento é cópia do original, assinado digitalmente por MICHELLE YUKIE UTSUNOMIYA e Tribunal de Justiça do Estado de São Paulo, protocolado em 10/07/2024 às 19:09, sob o número WJMJ24441492880. Para conferir o original, acesse o site https://esaj.tjsp.jus.br/pastadigital/pg/abrirConferenciaDocumento.do, informe o processo 1092381-06.2020.8.26.0100 e código doJJC7.jsf.

INFORMAÇÕES CONTÁBEIS E FINANCEIRAS

Demonstração do Resultado do Exercício – DRE – Grupo Nova Noiva (consolidado)



- Em abril de 2024, o faturamento bruto acumulado de todas as Empresas pertencentes ao grupo atingiu pouco mais de R\$ 4,292 milhões, com retração de 12% em comparação ao mês anterior, o que representa um decréscimo monetário de R\$ 597 mil. No contexto do exercício de 2024, considerando os meses 01 a 04/2024, o faturamento bruto consolidado de todas as Empresas pertencentes ao Grupo Nova Noiva foi superior em 14% que o mesmo período de 2023. Ainda, vale destacar que a média mensal de faturamento atingida no exercício de 2023 foi de R\$ 4,2 milhões, e que, por ora, a média está em R\$ 5,104 milhões.
- As receitas auferidas por cada Recuperanda estão demonstradas no gráfico a seguir, sendo que, para o mês de abril de 2024, permaneceram como as únicas Empresas do Grupo nas quais foram registrados faturamentos nas empresas Atelier KC Ltda, Center Debutantes Ltda e EBTV.



Fonte: Informações disponibilizadas pelas Recuperandas

Este documento é cópia do original, assinado digitalmente por MICHELLE YUKIE UTSUNOMIYA e Tribunal de Justiça do Estado de São Paulo, protocolado em 10/07/2024 às 19:09, sob o número WJMJ24414928880. Para conferir o original, acesse o site <https://esaj.tjsp.jus.br/pastadigital/pg/abrirConferenciaDocumento.do>, informe o processo 1092381-06.2020.8.26.0100 e código tdJC7jst.

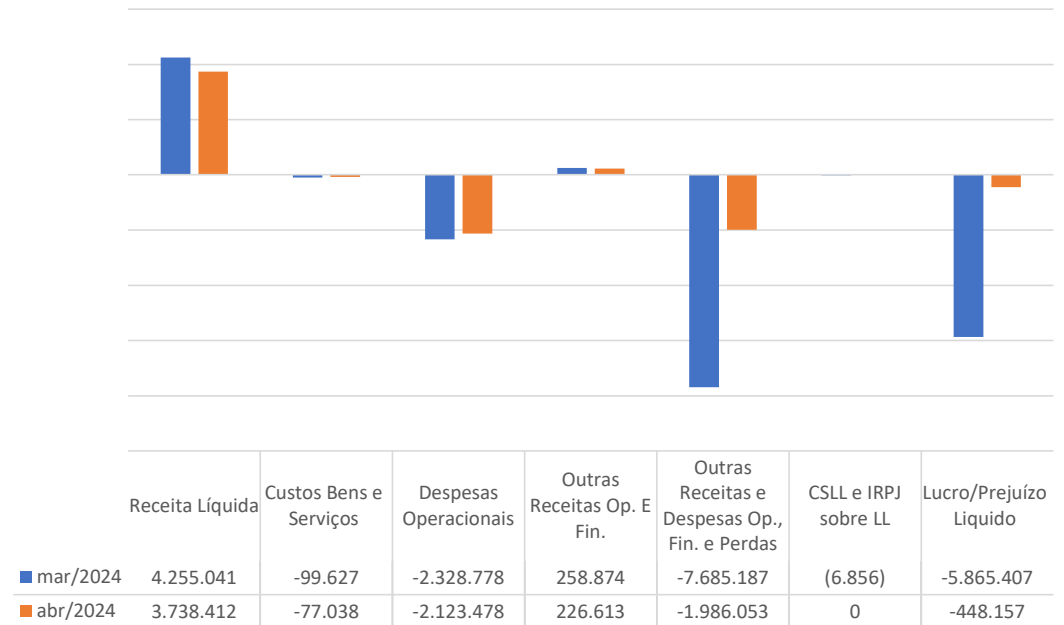
INFORMAÇÕES CONTÁBEIS E FINANCEIRAS

Demonstração do Resultado do Exercício – DRE – Grupo Nova Noiva (consolidado)



A DRE corresponde ao demonstrativo contábil financeiro exigido pela legislação, o qual tem por objetivo apurar o resultado (lucro ou prejuízo) do período, baseando-se no regime de competência, considerando todas as receitas, custos e despesas. Dessa forma, com o intuito de apresentar os valores de receitas e custos/despesas apurados no mês de maneira clara e transparente, o demonstrativo apresentará os saldos mensais em vez de acumulados. Abaixo, segue o Demonstrativo do Resultado do Exercício (DRE) com a análise das variações ocorridas na performance econômico-financeira das Empresas em abril de 2024:

| DRE | mar/2024 | abr/2024 | A.V. % | A.H. % |
|---|-------------------|-------------------|--------|--------|
| Receita Bruta de Vendas e Serviços | 4.889.533 | 4.292.686 | 100% | -12% |
| Deduções da Receita Bruta | -634.493 | -554.274 | -13% | -13% |
| Receita Líquida | 4.255.041 | 3.738.412 | 87% | -12% |
| Custos dos Bens e Serviços Vendidos | -99.627 | -77.038 | -2% | -23% |
| Resultado Operacional Bruto | 4.155.414 | 3.661.373 | 85% | -12% |
| Despesas Operacionais | -2.328.778 | -2.123.478 | -49% | -9% |
| Alugueis | -229.043 | -213.389 | -5% | -7% |
| Bens de Pequeno Valor | -7.362 | -23.471 | -1% | 219% |
| Demais Impostos, Taxas e Contribuições | -18.889 | -16.873 | 0% | -11% |
| Despesa com Água e Esgoto | -6.339 | -4.944 | 0% | -22% |
| Despesa com Energia Elétrica | -29.435 | -31.862 | -1% | 8% |
| Despesa com Telefone | -8.355 | -7.362 | 0% | -12% |
| Despesas com Seguros | -14.909 | -34.255 | -1% | 130% |
| Encargos FGTS | -76.961 | -76.292 | -2% | -1% |
| Multas | -162.973 | -235.348 | -5% | 44% |
| Encargos Previdencia Social | -185.046 | -184.501 | -4% | 0% |
| Ordenados, salarios e gratificações | -709.749 | -682.220 | -16% | -4% |
| Outros gastos com Pessoal | -549.259 | -384.954 | -9% | -30% |
| Outros Serviços Prest Pessoa Juridica | -535.164 | -400.174 | -9% | -25% |
| Remuneração a Dirigentes e Conselho Adm | -28.500 | -28.500 | -1% | 0% |
| Encargos de Depreciação | -24.940 | -25.219 | -1% | 1% |
| Encargos de Amortização | -727 | -727 | 0% | 0% |
| Outras Receitas Operacionais | 258.874 | 226.613 | 5% | -12% |
| Resultado Operacional Líquido | 1.826.636 | 1.537.895 | 36% | -16% |
| Outras Despesas Financeiras | -5.428.731 | -570.814 | -13% | -89% |
| Outras Despesas Operacionais | -2.256.456 | -1.415.238 | -33% | -37% |
| Resultado antes do Imposto de Renda e CSSL | -5.858.551 | -448.157 | -10% | -92% |
| Contrib Social sobre Lucro Líquido | -2.571 | 0 | 0% | -100% |
| IRPI sobre o Lucro Líquido | -4.285 | 0 | 0% | -100% |
| Lucro ou Prejuízo Líquido do período | -5.865.407 | -448.157 | -10% | -92% |



INFORMAÇÕES CONTÁBEIS E FINANCEIRAS

Demonstração do Resultado do Exercício – DRE – Grupo Nova Noiva (consolidado)

- As **Deduções** da Receita Bruta também reduziram, passando para R\$ 554 mil em abril de 2024, estando diretamente relacionadas ao decréscimo das vendas, uma vez que as deduções são expressa em devoluções, cancelamentos e impostos diretamente associados a vendas e serviços prestados. Logo, espera-se que períodos com maiores vendas também tenham, por consequência, maiores deduções, mantidas todas as demais condições.
- Os **Custos** dos Bens e Serviços Vendidos também apresentaram redução, passando para R\$ 77 mil em abril de 2024, com decréscimo de 23% se comparado ao mês anterior. Esses dispêndios representaram 2% das receitas brutas, um percentual em linha com as quantias normalmente praticados pelas Recuperandas em períodos anteriores.
- As **Despesas Operacionais** foram 9% menores em comparação ao mês anterior, passando para R\$ 2,123 milhões no mês em análise, com destaque para o decréscimo ocorrido nos gastos com “outros gastos com pessoal” (-30%) e “outros serviços pessoa jurídica” (-25%).
- As **Outras Receitas Operacionais** e **Financeiras** foram de R\$ 226 mil no mês em análise, representando uma redução de 12% em relação a março de 2024, como resultado da venda de vestidos que estavam contabilizados no ativo imobilizado das Empresas.
- As **Outras Despesas Operacionais, Financeiras e Perdas Gerais** totalizaram R\$ 1,986 milhão em abril de 2024, representando 42% de todos os custos e despesas necessários à manutenção dos negócios pelo Grupo Nova Noiva em abril de 2024. Os dispêndios financeiros estão relacionados aos “juros passivos” e “encargos de atualizações” escriturados junto do reconhecimento dos processos tributários inscritos em dívida ativa, além das atualização realizadas nos passivos concursais vinculados à Classe III - quirografários. Já sobre as “Outras Despesas Operacionais”, são as demandas/gastos das principais atividades das Recuperandas, englobando despesas como concertos de vestidos, freelancers, costureiras, eventos e divulgações da marca, dentre outros, com destaque para os “insumos utilizados no período”.
- O **Resultado antes do Imposto de Renda e Contribuição Social sobre o Lucro (CSLL)** foi negativo, tendo em vista que os custos e despesas superaram as receitas, ainda que tenham apresentado redução geral em comparação ao mês anterior, mas que foi inferior ao decréscimo ocorrido no faturamento.
- Não houve apuração de **CSLL** e **IRPJ sobre o Lucro** em abril de 2024, de maneira que o **Resultado Líquido** do período foi o prejuízo contábil consolidado de R\$ -448 mil.

INFORMAÇÕES CONTÁBEIS E FINANCEIRAS

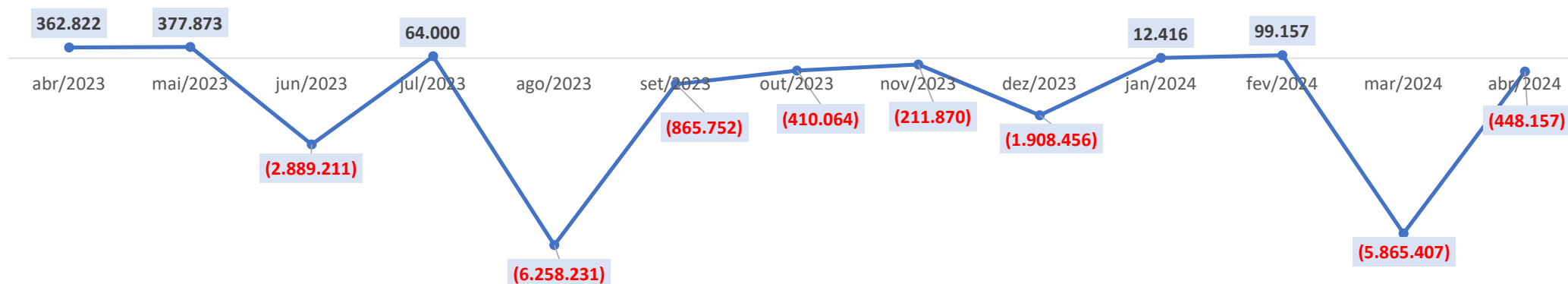
Demonstração do Resultado do Exercício – DRE – Grupo Nova Noiva (consolidado)



Em complemento ao exposto, observa-se abaixo as informações históricas das Recuperandas quanto ao resultado líquido consolidado apurado nos últimos 12 meses, sendo possível verificar a boa recuperação das Empresas em 2023, ainda que com prejuízos registrados em alguns meses em razão dos períodos em que o faturamento tende a cair. Já em 2024, as receitas auferidas com as vendas e serviços foram satisfatórias, conforme relatado por esta Subscritora nos Relatórios anteriores, quando do apontamento dos fatos relevantes destacados pelo Grupo Nova Noiva para o período, sendo que o fator que ensejou o prejuízo registrado em março de 2024, se deu pelos ajustes realizados a título de “juros passivos”, conforme detalhado no Relatório do período em questão, e no mês 04/2024, o resultado apresentado demonstrou expressiva melhora, ainda que tenha se mantido negativo.

| EXERCÍCIO Resultado Líquido | 2023 | | | | | | | | | 2024 | | | |
|--------------------------------|----------------|----------------|-------------------|---------------|-------------------|-----------------|-----------------|-----------------|-------------------|---------------|---------------|-------------------|-----------------|
| | abr/2023 | mai/2023 | jun/2023 | jul/2023 | ago/2023 | set/2023 | out/2023 | nov/2023 | dez/2023 | jan/2024 | fev/2024 | mar/2024 | abr/2024 |
| Grupo Nova Noiva (consolidado) | 362.822 | 377.873 | -2.889.211 | 64.000 | -6.258.231 | -865.752 | -410.064 | -211.870 | -1.908.456 | 12.416 | 99.157 | -5.865.407 | -448.157 |
| TOTAL | 362.822 | 377.873 | -2.889.211 | 64.000 | -6.258.231 | -865.752 | -410.064 | -211.870 | -1.908.456 | 12.416 | 99.157 | -5.865.407 | -448.157 |

Resultado Líquido nos últimos 12 meses



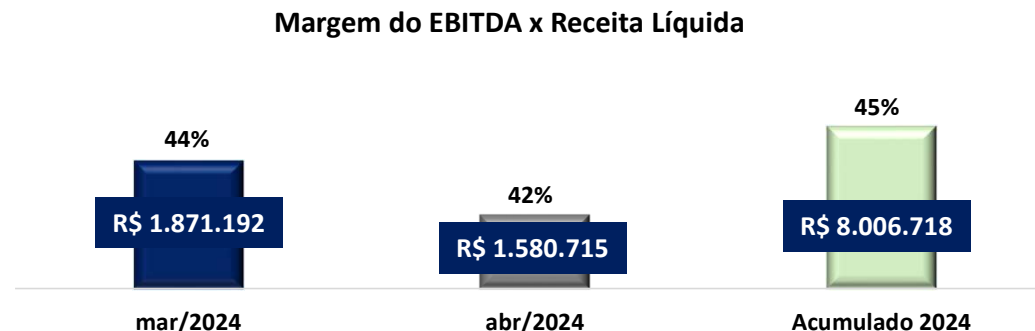
Fonte: Informações disponibilizadas pelas Recuperandas

INFORMAÇÕES CONTÁBEIS E FINANCEIRAS
Ebitda – Grupo Nova Noiva (consolidado)



O EBITDA é uma métrica financeira importante fornecendo a visão do desempenho operacional da Empresa ao excluindo do resultado as despesas que não foram diretamente incorridas pela operação, como no caso dos juros, impostos e depreciação dos bens. A análise das variações percentuais e em reais ajuda a identificar tendências nos diferentes componentes do EBITDA e auxilia na avaliação da eficiência operacional da Empresa, valendo ressaltar que o EBITDA, embora seja uma métrica útil para avaliar o desempenho operacional, não considera todos os aspectos financeiros e não substitui uma análise completa das demonstrações financeiras.

| EBITIDA | mar/2024 | abr/2024 | Acumulado 2024 |
|---|------------------|------------------|------------------|
| Resultado Operacional Líquido (EBIT) | 1.826.636 | 1.537.895 | 7.893.732 |
| Margem EBIT | 43% | 41% | 44% |
| Depreciação | 24.940 | 25.219 | 73.275 |
| Amortização | 727 | 727 | 2.181 |
| Demais Impostos/Taxas e Contribuições | 18.889 | 16.873 | 37.530 |
| EBITIDA | 1.871.192 | 1.580.715 | 8.006.718 |
| Margem EBITIDA | 44% | 42% | 45% |



- Entre os meses de março e abril de 2024, o **Resultado Operacional Líquido (EBIT)** passou de um lucro operacional de R\$ 1,826 milhões para um lucro de R\$ 1,537 milhões, indicando que as Recuperandas permaneceram sendo capazes de arcar com suas obrigações essenciais (custos e despesas diretamente incorridos na operação).
- A **Margem EBIT**, que expressa a proporção do Lucro (ou Prejuízo) Operacional Líquido em relação à Receita Líquida Total, apresentou redução e atingiu 41% em abril de 2024. No mais, os valores de “Depreciação” no importe de R\$ 25 mil, podem parecer uma variação irrelevante no contexto geral das Recuperandas, porém, significativa quando somado ao resultado auferido e a implicação no EBITDA. Ainda, vale destacar que O Grupo Nova Noiva não aplica depreciação sobre os vestidos, seus principais ativos imobilizados, pois não há legislação para tal (i.e. não há regra contábil para verificar nível de integridade, e consequentemente depreciação, de vestidos que sejam ativos imobilizados de uma Empresa).
- As Recuperandas novamente apresentaram saldo de R\$ 727 em "Amortização" sobre o Ativo Intangível do Grupo, que são os *softwares* e programas de computador registrados, saldo idêntico ao mês anterior.
- O **EBITDA** passou de um lucro de R\$ 1,871 milhão em 03/2024 para R\$ 1,580 milhões em 04/2024, uma redução equivalente a R\$ 290 mil.
- Esses dados refletem um cenário financeiro operacional positivo, diante dos saldos de Lucro Líquido, EBITDA e suas respectivas margens acumuladas até então, de maneira que as Recuperandas devem seguir com as melhorias operacionais, transacionais e fiscais, de forma a manter o bom andamento do processo recuperacional.

Fonte: Informações disponibilizadas pelas Recuperandas



INFORMAÇÕES CONTÁBEIS E
FINANCEIRAS
ÍNDICES DE LIQUIDEZ



INFORMAÇÕES CONTÁBEIS E FINANCEIRAS

Índices de Liquidez – Grupo Nova Noiva (consolidado)



Os índices de liquidez contábil desempenham um papel crucial na análise abrangente e minuciosa da capacidade das Empresas para cumprirem suas obrigações. Estes índices derivam diretamente do Balanço Patrimonial, que, por sua vez, espelha a situação patrimonial atual das Entidades. Quando interpretados de forma precisa, esses índices se transformam em indicadores de alta qualidade, proporcionando uma valiosa orientação à gestão para a tomada de decisões. A partir dos valores obtidos nos demonstrativos contábeis de abril de 2024, nota-se que todos os índices de liquidez do Grupo Econômico permanecem com resultados inferiores a 1, indicando que, até o período em análise, o Grupo Nova Noiva não possuía ativos suficientes para arcar com seus passivos em nenhum dos 4 cenários, conforme abaixo:

| Recuperandas | Liquidez Corrente | 03/2024 | Índice | 04/2024 | Índice |
|--------------------------------|--------------------|------------|--------|------------|--------|
| Grupo Nova Noiva (consolidado) | Ativo Circulante | 58.741.659 | 0,6 | 58.545.256 | 0,6 |
| | Passivo Circulante | 99.721.293 | | 99.909.987 | |

| Recuperandas | Liquidez Seca | 03/2024 | Índice | 04/2024 | Índice |
|--------------------------------|-----------------------------|------------|--------|------------|--------|
| Grupo Nova Noiva (consolidado) | Ativo Circulante - Estoques | 56.114.861 | 0,6 | 55.900.026 | 0,6 |
| | Passivo Circulante | 99.721.293 | | 99.909.987 | |

| Recuperandas | Liquidez Imediata | 03/2024 | Índice | 04/2024 | Índice |
|--------------------------------|--------------------|------------|--------|------------|--------|
| Grupo Nova Noiva (consolidado) | Disponível | 629.910 | 0,01 | 587.149 | 0,01 |
| | Passivo Circulante | 99.721.293 | | 99.909.987 | |

| Recuperandas | Liquidez Geral | 03/2024 | Índice | 04/2024 | Índice |
|--------------------------------|---|-------------|--------|-------------|--------|
| Grupo Nova Noiva (consolidado) | Ativo Circ. + Ativo Não Circulante | 73.250.960 | 0,7 | 73.002.673 | 0,7 |
| | Passivo Circulante + Passivo ã Circulante | 105.595.767 | | 105.784.461 | |

Fonte: Informações disponibilizadas pelas Recuperandas



**ENDIVIDAMENTO:
CRÉDITOS SUJEITOS
Consolidado Grupo Nova Noiva**



ENDIVIDAMENTO

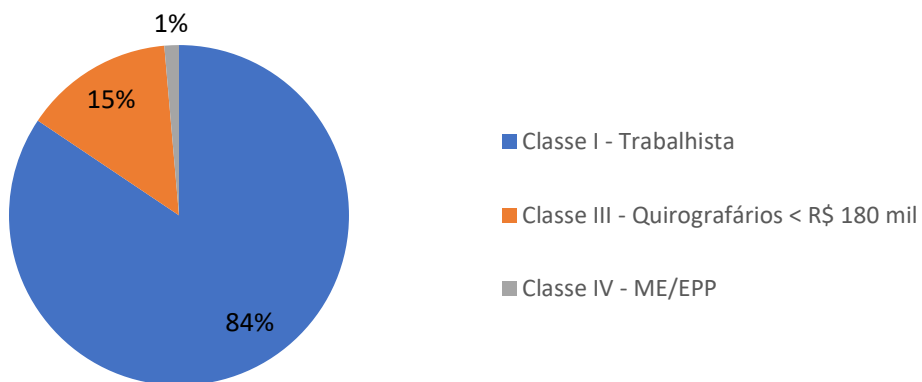
Créditos Sujeitos à Recuperação Judicial – Endividamento Grupo Nova Noiva



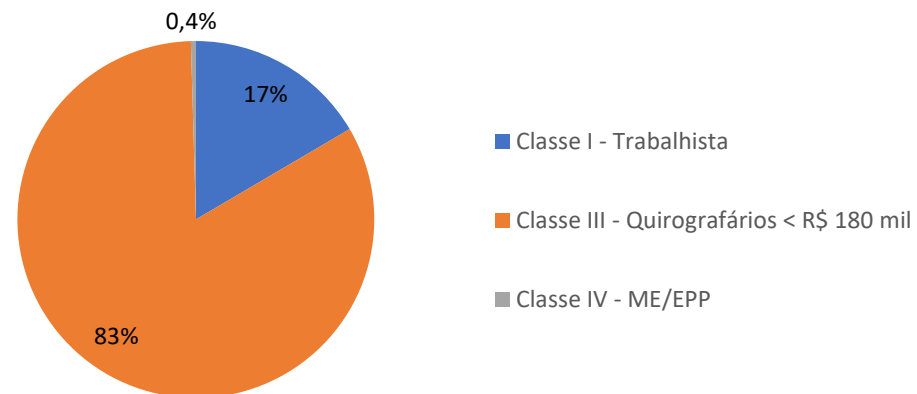
Os créditos atualmente sujeitos à Recuperação Judicial do Grupo somam a quantia de R\$ 47,333 milhões, conforme segue:

| Classe | Quantidade de Credores | % Quantidade de Credores | Valor Total (R\$) | % Valor por Classe |
|-----------------------------|------------------------|--------------------------|----------------------|--------------------|
| Classe I - Trabalhista | 308 | 84% | 7.817.011,26 | 17% |
| Classe III - Quirografários | 54 | 15% | 39.307.964,02 | 83% |
| Classe IV - ME/EPP | 5 | 1% | 208.195,12 | 0,4% |
| TOTAL | 367 | 100% | 47.333.170,40 | 100% |

Percentual de Credores Sujeitos à RJ



Percentual de Créditos Sujeitos à RJ



Fonte: Relação de Credores da Administradora Judicial.

ENDIVIDAMENTO

Atualizações do QGC - Habilitações de crédito administrativas

Nos termos da decisão de fls. 4959/4961, os credores munidos de sentença condenatória poderão, a qualquer tempo, requerer a inclusão/retificação de seu crédito perante a Administradora Judicial, encaminhando sentença e demais documentos pertinentes por e-mail (ri.novanoiva@excelia.com.br). Mensalmente, com a apresentação do relatório mensal, a Administradora Judicial apresentará parecer sobre os pedidos de inclusão de créditos. Não havendo impugnação, será determinada a inclusão automática no QGC.

Neste mês não foram recepcionados novos pedidos de habilitação de crédito pela via administrativa.



**ENDIVIDAMENTO:
CRÉDITOS NÃO SUJEITOS
Consolidado Grupo Nova Noiva**



ENDIVIDAMENTO

Créditos Não Sujeitos à Recuperação Judicial – Garantia Fiduciária



A relação dos créditos com garantia fiduciária (art. 49, §2º), atualizada para o mês de abril de 2024, demonstrou valores devidos pelo Grupo Nova Noiva no total de R\$ 4,033 milhões, sob a responsabilidade das Recuperandas Alpha Noivas e Modas, JF Modas, Oficina de Costura Moda Um e Roca Confeccões. Assim como nos períodos anteriores, não foram demonstrados valores não sujeitos à Recuperação Judicial garantidos por alienação fiduciária para as demais Empresas do Grupo.

Foi possível verificar que as Recuperandas demonstraram redução inferior a 1%, ou pouco mais de R\$ 2 mil, nas dívidas com garantias fiduciárias no período entre março e abril de 2024, em razão dos pagamentos efetivados, superando as atualizações de juros.

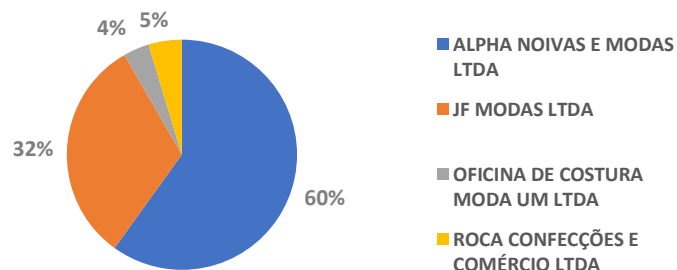
CONSOLIDADO

| RECUPERANDAS | 03/2024 (R\$) | 04/2024 (R\$) |
|---------------------------------|------------------|------------------|
| ALPHA NOIVAS E MODAS LTDA | 2.413.894 | 2.416.967 |
| JF MODAS LTDA | 1.291.420 | 1.281.084 |
| OFICINA DE COSTURA MODA UM LTDA | 144.802 | 146.946 |
| ROCA CONFECÇÕES E COMÉRCIO LTDA | 186.174 | 188.930 |
| TOTAL | 4.036.290 | 4.033.927 |

OBRIGAÇÕES POR RECUPERANDA

| RECUPERANDAS | mar/2024 | abr/2024 |
|---------------------------------|------------------|------------------|
| | 124.116 | 125.953 |
| ALPHA NOIVAS E MODAS LTDA | 474.508 | 475.744 |
| | 1.815.270 | 1.815.270 |
| | 705.637 | 706.224 |
| JF MODAS LTDA | 351.002 | 349.782 |
| | 117.064 | 117.642 |
| | 117.717 | 107.436 |
| OFICINA DE COSTURA MODA UM LTDA | 144.802 | 146.946 |
| ROCA CONFECÇÕES E COMÉRCIO LTDA | 186.174 | 188.930 |
| TOTAL | 4.036.290 | 4.033.927 |

Representatividade créditos não sujeitos em 04/2024



Fonte: Informações disponibilizadas pelas Recuperandas

ENDIVIDAMENTO

Créditos Não Sujeitos à Recuperação Judicial – Valores devidos ao Fisco



Até o mês de abril de 2024, as Empresas apresentaram dívidas tributárias no saldo total de R\$ 48.791.243,00, destacando-se os tributos federais inscritos em “Dívida Ativa”, representando 81% do total, o equivalente a R\$ 39 milhões, seguidos do Imposto sobre Circulação de Mercadorias e Serviços (ICMS) com 15% do total, correspondendo a R\$ 7 milhões, e os demais tributos federais e municipais que sumarizaram R\$ 2,527 milhões, representando os 5% restantes da dívida. Vale destacar, que as Recuperandas vinham apresentando elevações recorrentes em seu passivo tributário, fato que, segundo seus representantes, ocorre devido ao rompimento dos parcelamentos outrora firmados, ensejando a perda de descontos e retomando a atualizações monetárias e juros originalmente aplicados sobre essas obrigações. Em maio de 2024, foi noticiado nos autos a adesão de novos programas de parcelamento e protocolos de pedidos de transação tributária.

| GRUPO NOVA NOIVA - ABRIL DE 2024 | | | | | | | | |
|-------------------------------------|------------------|-----------------------------------|---------------|----------------|--------------------------------|------------------|----------------|-------------------|
| Recuperandas - Em R\$ | UNIÃO | | | | | ESTADO | MUNICÍPIO | Total |
| | COFINS | PIS COFINS E CSLL Fonte/Outros | IRRF | PIS | Tributos Federais Dívida Ativa | ICMS | ISS | |
| Alpha Noivas e Modas Ltda. | 0 | 9.764 | 1.235 | 0 | 5.983.598 | 1.234.508 | 0 | 7.229.105 |
| Atelier KC Ltda. | 1.147.767 | 816 | 57.555 | 249.186 | 14.875.399 | 5.503 | 514.872 | 16.851.098 |
| Castelo Branco Confeções e Comércio | 0 | 1.045 | 2.078 | 0 | 1.684.240 | 78.452 | 0 | 1.765.815 |
| Center Debutantes Ltda. | 140.382 | 373 | 37.261 | 30.478 | 4.204.438 | 4.340.473 | 83.630 | 8.837.036 |
| EBTV Empresa Brasileira de Tecidos | 45.867 | 153 | 410 | 9.958 | 1.059.197 | 208.187 | 0 | 1.323.772 |
| J F Modas Ltda. | 0 | 2.013 | 182 | 0 | 5.240.060 | 1.032.374 | 163.540 | 6.438.168 |
| Oficina de Costura Moda UM Ltda. | 0 | 455 | 50 | 0 | 2.332.573 | 0 | 25.132 | 2.358.210 |
| Roca Confeções e Comércio Ltda. | 0 | 522 | 37 | 0 | 1.567.830 | 58.554 | 18 | 1.626.962 |
| Santa Scarpa Calçados e Acessórios | 0 | 0 | 0 | 323 | 522.884 | 225.912 | 0 | 749.119 |
| Stilo 92 Modas Ltda. | 0 | 522 | 74 | 2.235 | 1.541.158 | 67.970 | 0 | 1.611.960 |
| Total | 1.334.017 | 15.663 | 98.881 | 292.180 | 39.011.377 | 7.251.933 | 787.192 | 48.791.243 |
| % do total | 3% | 0% | 0% | 1% | 81% | 15% | 2% | 101% |

Fonte: Informações disponibilizadas pelas Recuperandas



ENDIVIDAMENTO

Créditos Não Sujeitos à Recuperação Judicial – Tributos pagos em abril de 2024

Conforme segue, no mês de abril de 2024, as Devedoras realizaram pagamentos de R\$ 175 mil em tributos federais e municipais, além de terem realizado a compensação de créditos fiscais no importe de R\$ 379 mil, de maneira que as baixas no Passivo Tributário consolidado do Grupo Recuperando totalizaram R\$ 554 mil, o equivalente a 1% da dívida com o Fisco.

| GRUPO NOVA NOIVA - PAGAMENTOS EM ABRIL DE 2024 | | | | |
|---|----------------|---------------------------------------|-------------|----------------|
| Recuperandas - Em R\$ | UNIÃO | | MUNICÍPIO | Total |
| | IRRF/INSS | PIS / COFINS / CSLL / OUTROS FEDERAIS | ISS | |
| Atelier KC Ltda. | 114.752 | 7.253 | 66 | 122.071 |
| Center Debutantes Ltda. | 49.391 | 274 | 18 | 49.684 |
| EBTV Empresa Brasileira de Tecidos e Vestidos Ltda. | 3.426 | 14 | 6 | 3.446 |
| Total | 167.570 | 7.541 | 90 | 175.201 |
| % do total | 100% | 5% | 0,1% | 105% |

| GRUPO NOVA NOIVA - COMPENSAÇÕES DE CRÉDITOS FISCAIS EM ABRIL DE 2024 | | | |
|--|---------------------------------------|----------------|----------------|
| Recuperandas - Em R\$ | UNIÃO | ESTADO | Total |
| | PIS / COFINS / CSLL / OUTROS FEDERAIS | ICMS | |
| Atelier KC Ltda. | 191.685 | 663 | 192.347 |
| Center Debutantes Ltda. | 74.932 | 105.538 | 180.470 |
| EBTV Empresa Brasileira de Tecidos e Vestidos Ltda. | 5.951 | 0 | 5.951 |
| Total | 272.568 | 106.200 | 378.769 |
| % do total | 50% | 19% | 69% |

ENDIVIDAMENTO

Regularização do passivo fiscal



- ❑ Conforme decisão homologatória proferida em 18/07/2022 (fls. 8900/8907) e publicada em 21/07/2022, as Recuperandas deveriam regularizar o seu passivo fiscal no prazo de 90 dias desde a homologação, a teor dos artigos 57 e 68 da Lei 11.101/05. As Devedoras interpuseram o Agravo de Instrumento n.º 2182695-19.2022.8.26.0000, parcialmente provido para ampliar o prazo para 180 dias, prazo este que teria expirado em janeiro de 2023. Contra o v. acórdão, as Recuperandas interpuseram Recurso Especial, cujo efeito suspensivo foi deferido até o exame de admissibilidade, se negativo, ou até seu julgamento, caso admitido. O recurso foi recepcionado no STJ e aguarda decisão.
- ❑ O Grupo Nova Noiva, por sua vez, apresentou o protocolo de adesão aos parcelamentos fiscais e comprovantes de pagamento dos referidos parcelamentos.
- ❑ Porém, as Recuperandas paralisaram as negociações dos débitos em aberto e suspenderam os pagamentos dos novos parcelamentos, tendo em vista que as Empresas estão concentrando seus esforços no cumprimento das obrigações do Plano de Recuperação Judicial.
- ❑ O Grupo Nova Noiva pretendia retomar os pagamentos e as negociações tributárias ainda no ano de 2023. A comprovação da retomada de medidas visando a regularização do passivo fiscal ocorreu em 05/2024, conforme os protocolos de adesão e pedidos de transação apresentados pelas Devedoras no mês em questão, atestando a aplicação das medidas necessárias para regularização de seu passivo fiscal nas esferas estadual e federal.
- ❑ Ainda, em complemento a documentação apresentada, foi solicitado ao Grupo Recuperando os comprovantes dos pagamentos realizados em maio de 2024, para os parcelamento em que a prestação inicial tinha vencimento no mês 05/2024, e para o que se aguarda o devido retorno por parte das Recuperandas na data de fechamento deste relatório.

REGULARIZAÇÃO DO PASSIVO TRIBUTÁRIO
Regularização do Passivo Fiscal - Municipal



Na esfera municipal, as Recuperandas apresentaram o parcelamento firmado para a Devedora J. F. Modas Ltda, conforme o quadro resumo abaixo:

| GRUPO NOVA NOIVA - MUNICIPAL | | | | | |
|------------------------------|---------------------|------------|----------------|----------------------|---------------------------------------|
| Recuperandas | Valor Pago | Data | Nº da Proposta | Principal | Valor atualizado com juros e encargos |
| J F Modas Ltda. | R\$ 1.284,46 | 27/06/2024 | 21.798.372-3 | R\$ 50.841,54 | R\$ 105.143,13 |
| Total | R\$ 1.284,46 | - | - | R\$ 50.841,54 | R\$ 105.143,13 |

ENDIVIDAMENTO
Regularização do Passivo Fiscal - Estadual



Na esfera estadual, as Recuperandas apresentaram 9 (nove) pedidos de transação protocolados pelas Empresas do Grupo Nova Noiva, com exceção da Devedora Oficina Moda UM. Abaixo, o quadro resumo com os pedidos de transação apresentados:

| GRUPO NOVA NOIVA - ESTADUAIS | |
|---|-----------------------------|
| Recuperandas | Protocolo |
| Alpha Noivas e Modas Ltda. | SEI nº 023.00020081/2024-91 |
| Atelier KC Ltda. | SEI nº 023.00020062/2024-64 |
| Castelo Branco Confecções e Comércio Ltda. | SEI nº 023.00020058/2024-04 |
| Center Debutantes Ltda. | SEI nº 023.00020065/2024-06 |
| EBTV Empresa Brasileira de Tecidos e Vestidos Ltda. | SEI nº 023.00020067/2024-97 |
| J F Modas Ltda. | SEI nº 023.00020068/2024-31 |
| Oficina de Costura Moda UM Ltda. | - |
| Roca Confecções e Comércio Ltda. | SEI nº 023.00020070/2024-19 |
| Santa Scarpa Calçados e Acessórios Ltda. | SEI nº 023.00020074/2024-99 |
| Stilo 92 Modas Ltda. | SEI nº 023.00020075/2024-33 |
| - | - |

ENDIVIDAMENTO
Regularização do Passivo Fiscal – Federal



Na esfera federal, as Recuperandas indicaram R\$ 44,598 milhões em passivos atualizados com juros e encargos legais, conforme demonstrado a seguir:

| GRUPO NOVA NOIVA - FEDERAIS | | | | |
|---|--------------------------------------|-------------------------------|------------------|---------------------------------------|
| Recuperandas | Órgão | Protocolo | Principal | Valor atualizado com juros e encargos |
| Alpha Noivas e Modas Ltda. | PGFN | 10187359 | R\$ 913.085,69 | R\$ 1.758.464,61 |
| | PGFN | 10187431 | R\$ 925.450,59 | R\$ 1.716.082,74 |
| | PGFN | 10187295 | R\$ 1.197.478,38 | R\$ 2.317.743,95 |
| Atelier KC Ltda. | PGFN | 10.188.491 | R\$ 7.396.592,47 | R\$ 12.980.678,98 |
| | PGFN | 10.188.543 | R\$ 383.473,60 | R\$ 686.151,50 |
| | PGFN | 10.188.577 | R\$ 637.802,13 | R\$ 1.112.760,84 |
| | PGFN | 10.188.514 | R\$ 92.409,04 | R\$ 174.908,90 |
| | Simplificado - Ministério da Fazenda | 2.110.001.200.613.680.000.000 | R\$ 4.900.101,70 | R\$ 6.356.281,86 |
| Castelo Branco Confeções e Comércio Ltda. | PGFN | 10.182.820 | R\$ 80.034,42 | R\$ 148.113,17 |
| | PGFN | 10.183.454 | R\$ 341.265,83 | R\$ 579.243,71 |
| | PGFN | 10.182.876 | R\$ 368.144,29 | R\$ 730.321,24 |
| | Simplificado - Ministério da Fazenda | 2.110.001.200.612.280.000.000 | R\$ 1.000,00 | R\$ 1.053,80 |
| Center Debutantes Ltda. | PGFN | 10.187.840 | R\$ 1.564.040,33 | R\$ 2.800.108,74 |
| | PGFN | 10.187.883 | R\$ 233.710,29 | R\$ 400.926,03 |
| | PGFN | 10.187.918 | R\$ 523.721,09 | R\$ 855.715,59 |
| | Simplificado - Ministério da Fazenda | 2.110.001.200.614.620.000.000 | R\$ 844.540,64 | R\$ 1.059.058,93 |

ENDIVIDAMENTO
Regularização do Passivo Fiscal – Federal



| | | | | |
|---|--------------------------------------|-------------------------------|--------------------------|--------------------------|
| EBTV Empresa Brasileira de Tecidos e Vestidos Ltda. | PGFN | 10.188.131 | R\$ 375.853,59 | R\$ 690.995,58 |
| | PGFN | 10.188.180 | R\$ 9.222,58 | R\$ 14.881,48 |
| | PGFN | 10.188.237 | R\$ 29.106,03 | R\$ 46.625,83 |
| | Simplificado - Ministério da Fazenda | 2.110.001.200.612.650.000.000 | R\$ 147.230,17 | R\$ 187.750,86 |
| J F Modas Ltda. | PGFN | 10.185.915 | R\$ 655.200,34 | R\$ 1.217.190,20 |
| | PGFN | 10.185.502 | R\$ 417.766,27 | R\$ 773.170,75 |
| | PGFN | 10185274 | R\$ 1.235.652,23 | R\$ 1.305.624,51 |
| | PGFN | 10186005 | R\$ 405.672,33 | R\$ 720.390,26 |
| | Simplificado - Ministério da Fazenda | 2110001200618440000000 | R\$ 1.200,00 | R\$ 1.260,11 |
| Oficina de Costura Moda UM Ltda. | PGFN | 10.183.665 | R\$ 5.131,78 | R\$ 8.762,04 |
| | PGFN | 10.183.702 | R\$ 253.126,41 | R\$ 444.068,77 |
| | PGFN | 10.183.755 | R\$ 238.272,66 | R\$ 403.100,53 |
| | PGFN | 10.183.682 | R\$ 765.508,30 | R\$ 1.489.677,49 |
| Roca Confeções e Comércio Ltda. | PGFN | 10.184.102 | R\$ 14.775,59 | R\$ 26.690,07 |
| | PGFN | 10.184.166 | R\$ 113.109,86 | R\$ 198.835,62 |
| | PGFN | 10.184.191 | R\$ 39.243,85 | R\$ 65.617,73 |
| | PGFN | 10.184.296 | R\$ 120.884,22 | R\$ 206.575,00 |
| | PGFN | 10.184.132 | R\$ 539.300,10 | R\$ 1.062.812,76 |
| Santa Scarpa Calçados e Acessórios Ltda. | PGFN | 10.186.229 | R\$ 44.473,53 | R\$ 74.139,84 |
| | PGFN | 10.187.143 | R\$ 38.129,35 | R\$ 68.714,60 |
| | PGFN | 10.187.175 | R\$ 35.245,64 | R\$ 54.940,86 |
| | PGFN | 10.187.195 | R\$ 149.618,82 | R\$ 285.304,48 |
| | Simplificado - Ministério da Fazenda | 2.110.001.200.613.510.000.000 | R\$ 21.319,64 | R\$ 27.096,58 |
| Stilo 92 Modas Ltda. | PGFN | 10.183.940 | R\$ 106.255,74 | R\$ 185.802,91 |
| | PGFN | 10184041 | R\$ 79.556,87 | R\$ 137.179,05 |
| | PGFN | 10184004 | R\$ 35.177,34 | R\$ 58.524,44 |
| | PGFN | 10184074 | R\$ 438.079,59 | R\$ 758.386,18 |
| | PGFN | 10183964 | R\$ 219.819,33 | R\$ 406.676,02 |
| Total | | - | R\$ 26.936.782,65 | R\$ 44.598.409,14 |

REGULARIZAÇÃO DO PASSIVO TRIBUTÁRIO
Regularização do Passivo Fiscal – Federal



Na esfera federal, as Recuperandas indicaram R\$ 44,598 milhões em passivos atualizados com juros e encargos legais, conforme demonstrado a seguir:

| GRUPO NOVA NOIVA - FEDERAIS | | | | | |
|---|----------------------|------------|------------------------|-------------------------|---------------------------------------|
| Recuperandas | Valor Pago | Data Pgto | Nº da Proposta | Valor Principal | Valor atualizado com juros e encargos |
| Alpha Noivas e Modas Ltda. | R\$ 1.991,01 | 18/06/2024 | 10349570 | R\$ 106.470,49 | R\$ 199.101,45 |
| Atelier KC Ltda. | R\$ 5.595,56 | 18/06/2024 | 10349608 | R\$ 637.802,13 | R\$ 1.119.113,32 |
| | R\$ 3.487,68 | 19/06/2024 | 10351428 | R\$ 387.694,70 | R\$ 697.536,45 |
| Castelo Branco Confecções e Comércio Ltda. | R\$ 3.669,93 | 18/06/2024 | 10349646 | R\$ 368.144,29 | R\$ 733.987,95 |
| Center Debutantes Ltda. | R\$ 1.503,04 | 18/06/2024 | 10349789 | R\$ 82.233,42 | R\$ 150.304,40 |
| | R\$ 4.987,67 | 19/06/2024 | 10351627 | R\$ 284.427,44 | R\$ 498.767,26 |
| EBTV Empresa Brasileira de Tecidos e Vestidos Ltda. | R\$ 6.946,78 | 18/06/2024 | 10349869 | R\$ 375.853,59 | R\$ 694.678,74 |
| | R\$ 3.960,85 | 18/06/2024 | 2110001200735410000000 | R\$ 184.077,22 | R\$ 237.651,17 |
| J F Modas Ltda. | R\$ 8.031,54 | 19/06/2024 | 10351851 | R\$ 433.834,32 | R\$ 803.154,19 |
| Oficina de Costura Moda UM Ltda. | R\$ 2.231,89 | 19/06/2024 | 10351277 | R\$ 253.126,41 | R\$ 446.379,80 |
| | R\$ 6.754,59 | 19/06/2024 | 10351310 | R\$ 238.272,66 | R\$ 405.275,88 |
| Roca Confecções e Comércio Ltda. | R\$ 5.340,92 | 18/06/2024 | 10349912 | R\$ 539.300,10 | R\$ 1.068.184,16 |
| | R\$ 2.367,61 | 19/06/2024 | 10351901 | R\$ 273.237,93 | R\$ 473.523,07 |
| Santa Scarpa Calçados e Acessórios Ltda. | R\$ 1.433,95 | 18/06/2024 | 10349950 | R\$ 149.618,82 | R\$ 286.790,53 |
| Stilo 92 Modas Ltda. | R\$ 2.043,41 | 18/06/2024 | 10349975 | R\$ 219.819,33 | R\$ 408.682,97 |
| Total | R\$ 60.346,43 | - | - | R\$ 4.533.912,85 | R\$ 8.223.131,34 |



ANEXOS



ANEXOS

Fotos: Visita presencial realizada em 10/06/2024

Center Noivas Luz - Rua São Caetano, 13



ANEXOS

Fotos: Visita presencial realizada em 10/06/2024

Nova Noiva Jardins – Avenida Rebouças, 2.983



ANEXOS

Fotos: Visita presencial realizada em 10/06/2024

Nova Noiva Moema – Avenida dos Carinás, 394



ANEXOS

Fotos: Visita presencial realizada em 10/06/2024

Via Sposa Luz – Rua São Caetano, 62



ANEXOS

Fotos: Visita presencial realizada em 10/06/2024

Demetrios - Rua Florêncio de Abreu, 876



ANEXOS

Fotos: Visita presencial realizada em 10/06/2024

Administrativo, Atacado e Showroom - Rua 25 de Janeiro, 69



ANEXOS

Fotos: Visita presencial realizada em 10/06/2024

Center Debutante Luz - Rua São Caetano, 27



ANEXOS

Fotos: Visita presencial realizada em 10/06/2024

Nova Noiva Luz – Avenida Tiradentes, 40



ANEXOS

Fotos: Visita presencial realizada em 10/06/2024

Noiva Anália Franco - Rua Prof. João de Oliveira Torres, 139



Pendências ou inconsistências até o fechamento deste Relatório



- **Fluxo de Caixa Gerencial:** o saldo das “Disponibilidades” (caixa e saldos bancários) informado no Balanço Patrimonial consolidado permanece divergente do saldo mostrado no Relatório Gerencial fornecido pelo Grupo Nova Noiva, o qual se comprometeu a disponibilizar o Fluxo de Caixa Direto, de modo que os documentos e valores estejam compatíveis, além de realizar os ajustes necessários nas peças contábeis, se o caso. Contudo, o tema ainda segue pendente de regularização.
- **Créditos não sujeitos:** Os valores descritos no controle apresentado estão em desacordo com os números demonstrados no Balancete Consolidado.

ANEXOS

Remuneração da Administradora Judicial



Em decisão de 21/01/21 (fls. 3172/3175), o MM. Juízo fixou honorários provisórios da Administradora Judicial para 12 meses, no valor total de R\$ 600.000,00, devidos desde o deferimento do processamento da RJ. Referidos honorários serão pagos em 6 parcelas mensais no importe de R\$ 17.000,00 (dezesete mil reais), seguidos de 6 parcelas mensais no importe de R\$ 28.000,00 (vinte e oito mil reais), respeitado o limite de 5% do valor devido aos credores submetidos à recuperação judicial.

Em recente decisão de 18/07/22 (fls. 8900/8907), o MM. Juízo fixou honorário complementares da AJ, arbitrados em R\$ 400.000,00 para 18 meses (6 meses de trabalho desde o início de 2022 e mais 12 meses de supervisão judicial), divididos em 16 parcelas de R\$ 25.000,00 cada. Até o momento, todas as parcelas foram pagas e não há qualquer valor em aberto.

| Competência | Honorários provisórios | Honorários complementares | Total | Vencimento | Status |
|-------------|------------------------|---------------------------|----------------|------------|--------|
| jul/22 | R\$ 28.000,00 | - | R\$ 28.000,00 | 29/07/2022 | Pago |
| ago/22 | R\$ 28.000,00 | R\$ 25.000,00 | R\$ 53.000,00 | 31/08/2022 | Pago |
| set/22 | R\$ 28.000,00 | R\$ 25.000,00 | R\$ 53.000,00 | 30/09/2022 | Pago |
| out/22 | R\$ 28.000,00 | R\$ 25.000,00 | R\$ 53.000,00 | 30/10/2022 | Pago |
| nov/22 | R\$ 21.979,00 | R\$ 25.000,00 | R\$ 46.979,00 | 30/11/2022 | Pago |
| dez/22 | R\$ - | R\$ 25.000,00 | R\$ 25.000,00 | 31/12/2022 | Pago |
| jan/23 | R\$ - | R\$ 25.000,00 | R\$ 25.000,00 | 31/01/2023 | Pago |
| fev/23 | R\$ - | R\$ 25.000,00 | R\$ 25.000,00 | 28/02/2023 | Pago |
| mar/23 | R\$ - | R\$ 25.000,00 | R\$ 25.000,00 | 28/03/2023 | Pago |
| abr/23 | R\$ - | R\$ 25.000,00 | R\$ 25.000,00 | 27/04/2023 | Pago |
| mai/23 | R\$ - | R\$ 25.000,00 | R\$ 25.000,00 | 30/05/2023 | Pago |
| jun/23 | R\$ - | R\$ 25.000,00 | R\$ 25.000,00 | 28/06/2023 | Pago |
| jul/23 | R\$ - | R\$ 25.000,00 | R\$ 25.000,00 | 31/07/2023 | Pago |
| ago/23 | R\$ - | R\$ 25.000,00 | R\$ 25.000,00 | 31/08/2023 | Pago |
| set/23 | R\$ - | R\$ 25.000,00 | R\$ 25.000,00 | 28/09/2023 | Pago |
| out/23 | R\$ - | R\$ 25.000,00 | R\$ 25.000,00 | 28/10/2023 | Pago |
| nov/23 | R\$ - | R\$ 25.000,00 | R\$ 25.000,00 | 28/11/2023 | Pago |
| | R\$ 133.979,00 | R\$ 400.000,00 | R\$ 533.979,00 | | |

ANEXOS
Cronograma processual



| Data | Evento | Lei 11.101/05 |
|----------------|---|--|
| 01/10/2020 | Ajuizamento do Pedido de Recuperação Judicial | |
| 17/11/2020 | Deferimento do Processamento do Pedido de Recuperação Judicial | art. 52, inciso I, II, III, IV e V e §1º |
| 24/11/2020 | Publicação do deferimento no D.O. | |
| 23/11/2020 | Comprovação de protocolo de ofício às Fazendas e Juntas Comerciais (10 dias após a publicação de deferimento da RJ) | |
| 14/12/2020 | Publicação do 1º Edital no D.O. pelas Devedoras | art. 52, §1º |
| 29/01/2020 | Fim do prazo para apresentar habilitações e divergências ao AJ (15 dias após a publicação do 1º Edital), adiado para 29/01/2021 por força da r. decisão de fls. 3172/3175 | art. 7º, §1º |
| 22/01/2021 | Apresentação do Plano de Recuperação ao Juízo (60 dias após a publicação do deferimento da RJ) | art. 53 |
| 11/02/2021 | Publicação de aviso sobre o recebimento do PRJ no D.O. | art. 53, § único |
| 12/03/2021 | Fim do prazo para apresentar objeções ao PRJ (30 dias após a publicação de aviso sobre o recebimento do PRJ) | art. 53, § único art. 55, § único |
| 22/03/2021 | Disponibilização do 2º Edital pelo AJ (45 dias após prazo para apresentação de habilitações/divergências) | art. 7º, §2º |
| 17/05/2021 | Publicação do 2º Edital no D.O. | art. 7º, §2º |
| 27/05/2021 | Fim do prazo para apresentar impugnações ao Juízo (10 dias após a publicação do 2º Edital) | art. 8º |
| 25/01/2022 | Publicação do Edital de convocação para votação do PRJ - Assembleia Geral de Credores (15 dias de antecedência da realização da AGC) | art. 36 |
| 10/02/2022 | 1ª Convocação da Assembleia Geral de Credores | art. 36, I |
| 17/02/2022 | 2ª Convocação da Assembleia Geral de Credores | art. 36, I |
| 18/05/2022 | Prazo limite para votação do PRJ em AGC (90 dias da instalação da AGC) | art. 56, §9º |
| 23/01/2022 (*) | Fim do prazo de suspensão do curso da prescrição de ações e execuções contra as devedoras (180 dias após o deferimento da RJ) | art. 6º, §4º |
| 18/07/2022 | Homologação do PRJ e concessão da RJ | art. 58 |
| 19/12/2022 | Prazo para regularização do passivo fiscal, condição resolutiva da homologação do PRJ (estendido por mais 60 dias) | |
| 18/07/2024 | Fim do prazo da RJ, se cumpridas todas as obrigações previstas no PRJ | art. 61 |

Eventos Ocorridos

Datas Estimadas / Eventos não ocorridos



Contato

Maria Isabel Fontana

isabel.fontana@excelia.com.br



www.excelia.com.br

www.excelia-aj.com.br

rj.novanoiva@excelia.com.br



[/excelia-nossamissaogerarvalor](https://www.linkedin.com/company/excelia-nossamissaogerarvalor)