



EXCELENTÍSSIMO SENHOR DOUTOR JUIZ DE DIREITO DA 2ª VARA DE FALÊNCIAS E RECUPERAÇÕES JUDICIAIS DO FORO CENTRAL CÍVEL DA COMARCA DE SÃO PAULO

### RECUPERAÇÃO JUDICIAL

Processo nº 1092381-06.2020.8.26.0100

EXCELIA CONSULTORIA LTDA. (“Excelia” ou “Administradora Judicial”), vem, respeitosamente, à presença de Vossa Excelência, nos autos da Recuperação Judicial de **ALPHA NOIVAS E MODAS LTDA. e outras** (“Grupo Nova Noiva” ou “Recuperandas”), apresentar os inclusos (i) **Relatório Mensal de Atividades de competência de fevereiro de 2024 (Doc. 01)**, (ii) **Relatório de Cumprimento do PRJ de competência de março e abril de 2024 (Doc. 02)** e (iii) **Relatório de Incidentes de RMA de competência de abril de 2024 (Doc. 03)**, requerendo seja aberta vista aos credores e Recuperandas.

#### **I. MANIFESTAÇÃO DA ADMINISTRAÇÃO JUDICIAL**

1. Em atenção ao volume de incidentes de crédito atrelados a esta recuperação judicial, a Administradora Judicial reitera seu pedido anterior e **requer a certificação da z. Serventia indicando a relação de incidentes de crédito atualmente existentes.**



2. Sendo o que lhe cumpria para o momento, a Administradora Judicial permanece à disposição do MM. Juízo.

São Paulo, 14 de maio de 2024.

**EXCELIA CONSULTORIA LTDA.**  
**Administradora Judicial**

Maria Isabel Fontana  
OAB/SP 285.743

Michelle Yukie Utsunomiya  
OAB/SP 450.674

Victoria Oliveira Mingati  
OAB/SP 468.621

Ingrid Alves Roriz  
OAB/SP 499.349

## **RELATÓRIO MENSAL DE ATIVIDADES**

### **GRUPO NOVA NOIVA**

**Recuperação Judicial nº 1092381-06.2020.8.26.0100**

**2ª Vara Falências e Recuperações Judiciais da Comarca de São Paulo**

**Competência: fevereiro de 2024**

São Paulo, 30 de abril de 2024.



# ÍNDICE

04

EVENTOS RELEVANTES

11

VISÃO GERAL DAS RECUPERANDAS

14

INVESTIMENTOS REALIZADOS

16

FATURAMENTO E FUNCIONÁRIOS

20

INFORMAÇÕES CONTÁBEIS E FINANCEIRAS

40

ENDIVIDAMENTO – SUJEITO

43

ENDIVIDAMENTO – NÃO SUJEITO

51

ANEXOS

## INTRODUÇÃO - RELATÓRIO MENSAL DE ATIVIDADES (RMA)

Trata-se de pedido de Recuperação Judicial distribuído pelo Grupo Nova Noiva ("Recuperandas"), em 01/10/2020, perante a 2ª Vara de Falências e Recuperações Judiciais da Comarca de São Paulo, sob o número 092381-06.2020.8.26.0100, tendo sido deferido o processamento da Recuperação Judicial e em conjunto nomeada a Excelia Consultoria Ltda. ("Excelia") como Administradora Judicial.

**Diante do deferimento da consolidação substancial (art. 69-J da Lei 11.101/05), algumas análises são apresentadas de forma consolidada, dentre elas os demonstrativos contábeis e o endividamento do grupo.**

O presente RMA reproduz os atos de fiscalização das atividades, bem como tece análises sobre os demonstrativos contábeis de **fevereiro de 2024, e visita presencial às sedes das Recuperandas em 16/04/2024.**

O plano de recuperação judicial foi homologado em 18/07/22, sob condição resolutiva de comprovação da regularização do passivo fiscal, ora suspensa por determinação do E. TJSP.

Por fim, o presente RMA respeita a padronização recomendada pela Corregedoria Geral da Justiça, conforme Comunicado CG nº 786/2020, disponibilizado no DJE em 01/09/2020.



## EVENTOS RELEVANTES



- **Regularização do passivo fiscal:** conforme decisão homologatória proferida em 18/07/2022 (fls. 8900/8907) e publicada em 21/07/2022, as Recuperandas deveriam regularizar o seu passivo fiscal no prazo de 90 dias desde a homologação, a teor dos artigos 57 e 68 da Lei 11.101/05. As Recuperandas interpuseram o Agravo de Instrumento n.º 2182695-19.2022.8.26.0000, parcialmente provido para ampliar o prazo para 180 dias, prazo este que teria expirado em janeiro de 2023. Contra o v. acórdão, as Recuperandas interpuseram Recurso Especial, cujo efeito suspensivo foi deferido até o exame de admissibilidade, se negativo, ou até seu julgamento, caso admitido. O recurso foi recepcionado no STJ e aguarda decisão.

#### Próximos passos

- Envio de dados bancários para as Recuperandas ([financeiro@novanoiva.com.br](mailto:financeiro@novanoiva.com.br)) e realização de pagamentos previstos no Plano de Recuperação Judicial. A fiscalização do cumprimento do PRJ é realizada em relatório específico.
- O cronograma atualizado do presente processo se encontra na seção "Anexos" do RMA.

### Pedidos de habilitação de crédito recebidos pela AJ

Por força da r. decisão de fls. 4959/4961, os credores detentores de sentença condenatória foram instruídos a enviarem suas certidões de habilitação de crédito **diretamente ao e-mail da AJ ([rj.novanoiva@excelia.com.br](mailto:rj.novanoiva@excelia.com.br))**, alternativamente à distribuição de habilitação de crédito retardatária mediante incidente de crédito.

Neste mês, a AJ não recepcionou novos pedidos administrativos de habilitação de crédito, reportados na seção “Endividamento” deste relatório.

### Visita presencial às sedes das Recuperandas em 16/04/2024

Em 16/04/2024, a Administradora Judicial realizou, de forma presencial, a visita de constatação de atividades em todas as lojas, estoques, sedes operacionais e administrativas das Recuperandas, conforme as fotos que seguem na seção "Anexos" deste RMA.

Foi constatado que as lojas, demais ambientes operacionais e administrativos seguem funcionando normalmente, sem grandes alterações em relação à última visita realizada.



## Principais eventos do relatório mensal de atividade (RMA) referentes ao mês de fevereiro de 2024

### Reporte Operacional, conforme as Recuperandas:

- As empresas operaram em situação de funcionamento normal, sem restrições. O número de entregas de vestidos permanecem ocorrendo dentro do esperado, mantendo a expectativa de alta demanda, com prazos mais curtos entre a contratação e a entrega. Considerando que a média dos períodos anteriores era de 08 a 12 meses, foi apresentado que, em fevereiro de 2024, as empresas novamente demonstraram um período de 03 a 08 meses entre a contratação dos serviços e a realização das cerimônias.
- Segundo as Recuperandas, no **varejo**, para o mês de fevereiro de 2024, se comparado ao mesmo período do ano anterior, apresentou um faturamento 29,95% maior, acumulando um crescimento anual de 24,28%.
- Para o setor do **atacado**, as Devedoras atingiram um crescimento de 87% na participação de mercado em 2024, se comparado a 2023, no que tange ao volume de faturamento.
- Vale destacar que o crescimento acima informado advém do corpo administrativo do Grupo Nova Noiva, pois, ao analisar o Demonstrativo do Resultado do Exercício fornecido pela contabilidade das Recuperandas, é possível constatar um crescimento de 37% no faturamento consolidado ao comparar os meses de fevereiro de 2023 com fevereiro de 2024.
- As Empresas mantiveram a informação de que com a diminuição do prazo médio das cerimônias, o volume de trabalho nas oficinas internas e terceirizadas permanece alto, contudo, dentro de um nível administrável. As tendências de locação de vestidos usados em favor da primeira locação (locação de peça nova) permanecem com maior representatividade, sendo que, dentre as locações do varejo, 75% foram de peças usadas, fato que manteve grande demanda por utilização de materiais para reforma.
- Analisando os demonstrativos contábeis fornecidos pelo Grupo, foi possível observar um faturamento bruto de pouco mais de R\$ 5 milhões, que somados aos R\$ 178 mil escriturados como “Outras Receitas” totalizou um saldo de R\$ 5,2 milhões em receitas no mês 02/2024.
- Os vestidos de noiva permaneceram representando quase a totalidade dos bens imobilizados das Recuperandas e o Balanço Patrimonial evidenciou saldo de R\$ 12,753 milhões em fevereiro de 2024, contra R\$ 12,744 milhões em janeiro de 2024, demonstrando uma elevação de R\$ 8,5 mil na rubrica do ativo imobilizado “Vestidos de Noiva/Debutante para Locação”.

### Principais eventos do relatório mensal de atividade (RMA) referentes ao mês de fevereiro de 2024

- No Balanço Patrimonial de fevereiro de 2024, o consolidado de todas as empresas do grupo Nova Noiva apresentou um saldo de R\$ 55,5 milhões contabilizados no grupo de créditos a receber, saldo este aproximadamente 1% maior que o montante apresentado no mês anterior, sendo que parte significativa desse numerário é referente ao montante a receber de clientes atacadistas, que também foram afetados pela crise no mercado de casamentos e ainda não conseguiram honrar com seus compromissos junto ao grupo Nova Noiva, restando inadimplentes.
- Foi observada pequena retração de 1% no grupo dos Estoques, o equivalente a R\$ 31 mil em relação a janeiro de 2024, decréscimo esse ocorrido, principalmente, por conta de maiores saídas contabilizadas a título de “Insumos”, fazendo com que o saldo dos Estoques ao final do mês em análise fosse de R\$ 2,639 milhões, composto pelas matérias-primas, vestidos destinados para venda, acessórios e insumos para reformas.
- **Conforme orientações da AJ, o Grupo Nova Noiva permanece atento às limitações impostas pelo art. 66 da Lei 11.101/05 sobre venda ou oneração de bens do ativo não circulante, de modo que se comprometeram a não alienar bens do ativo não circulante, ainda que sejam vestidos, sem previamente informar a Administradora Judicial e ao Juízo, que proferiu em 26 de janeiro de 2022, conforme fls 7.891 e 7.892 do processo, autorização para eventuais vendas de imobilizado (vestidos de noiva). Sendo assim, no mês de fevereiro de 2024, as Recuperandas apresentaram baixas no total consolidado de R\$ 235 mil, além de outras movimentações pela transferência de itens entre as Empresas. Além disso, houve um aumento de R\$ 656 mil em vestidos, e de R\$ 22 mil em equipamento de informática, resultando no aumento geral do ativo imobilizado do Grupo Nova Noiva em R\$ 3 mil se comparado ao mês anterior.**
- As Receitas líquidas apresentadas em fevereiro de 2024, alcançaram a monta de R\$ 4,4 milhões, denotando um bom desempenho, ainda que com uma retração de 17% com relação ao mês 01/2024, o equivalente a R\$ 891 mil. Vale destacar também que, no mês analisado, houve auferimento de receitas no importe de R\$ 179 mil, contabilizados pelas Recuperandas a título de “Outras Receitas Operacionais”, obtidas com a venda de vestidos que estavam classificados no ativo imobilizado, e compondo o faturamento líquido total de R\$ 4,5 milhões.
- No mais, as Devedoras apresentaram Custos e Despesas (considerando todos os gastos necessários para a manutenção das atividades como a “Folha de Pagamento”, “Energia elétrica”, “Serviços de terceiros”, “Despesas financeiras”, dentre outros) no valor total de mais R\$ 4,4 milhões, representando 98% do total de Receitas Brutas auferidas no período analisado, índice melhor em comparação que o percentual de 59% praticado no período imediatamente anterior.
- Por fim, conforme os Demonstrativos de Resultados, **o resultado consolidado em fevereiro de 2024, para todas as empresas do Grupo Nova Noiva, foi um lucro líquido de R\$ 99 mil, demonstrando uma progressão superior a 100% se comparado a janeiro de 2024.**

### Principais eventos do relatório mensal de atividade (RMA) referentes ao mês de janeiro de 2024:

- As empresas do Grupo Nova Noiva demonstraram índices de liquidez inferiores a 1 em todos os cenários: na liquidez corrente apurou-se um índice de 0,5, evidenciando, assim, não haver disponibilidade suficiente para quitação das obrigações a curto prazo, caso fosse preciso quitar as dívidas exigíveis em até um ano. Na liquidez geral, verifica-se o resultado de 0,6, demonstrando não haver, também, capacidade de pagamento a longo prazo, considerando todo os ativos atualmente presentes no patrimônio do Grupo Recuperando. Enfim, os resultados mais agravados foram constatados quando da apuração dos índices de liquidez seca e liquidez imediata, com os respectivos valores de 0,4 e 0,01, ao analisar os cenários em que (i) os “estoques” são desconsiderados dos rol de ativos que poderão ser utilizados para a quitação das dívidas; e (ii) apenas os recursos disponíveis em caixa e equivalentes de caixa (dinheiro em espécie, saldo em conta corrente e poupança, aplicações com liquidez imediata, etc.) serão utilizados para a liquidação das obrigações com vencimento a curto prazo.
- O endividamento fiscal atualizado com juros e os demais encargos legais totalizava R\$ 47,7 milhões até fevereiro de 2024, destacando-se as obrigações registradas em Dívida Ativa no importe de R\$ 38,1 milhões, R\$ 7,1 milhões a título de ICMS e R\$ 1,1 milhões de “COFINS a recolher”.
- Já os saldos do endividamento não sujeito à RJ, relacionados à garantia fiduciária, apresentaram o total de R\$ 4 milhões ao final de fevereiro de 2024, compostas pelas quantias devidas pelas Recuperandas Alpha Noivas e Modas no montante de R\$ 2,4 milhões, JF Modas com R\$ 1,3 milhões, Oficina de Costura R\$ 143 mil e Roca Confecções R\$ 183 mil.
- As Recuperandas apresentaram um total de pouco mais de R\$ 2,2 milhões em tributos pagos/quitados desde o início do processo de RJ até janeiro de 2024 (para janeiro de 2024, destaca-se que os pagamentos foram diminutos, próximos de R\$ 2 mil). **O Grupo Nova Noiva havia aderido ao programa de parcelamento tributário, com saldos negociados nas esferas municipais e estaduais, enquanto que a esfera federal estava pendente de homologação administrativa. Entretanto, conforme informado pelas Recuperandas, o Grupo Nova Noiva permanece optando por não aderir a novas negociações tributárias, tampouco prosseguiram com o pagamento dos parcelamentos que estavam em andamento (fato que resultou no cancelamento dos mesmos), para que houvesse reserva de valores para que efetuassem os pagamentos previstos no PRJ. Com isso, o Grupo Nova Noiva informou não haver ainda uma data específica para retomar as negociações para pagamento dos débitos devidos ao fisco, apenas uma intenção (por parte da Nova Noiva) de analisar as possibilidades de retornarem a essas negociações no mês de março de 2024.**
- O quadro geral de colaboradores do grupo Nova Noiva apresentou 8 admissões e 10 demissões no mês de janeiro de 2024, reduzindo assim o numerário total de colaboradores para 240 postos de trabalho ativos além dos 2 sócios, com saldo de R\$ 1,1 milhões em salários devidos, divididos entre os 242 colaboradores ativos (já considerando as 8 admissões), 2 sócios e os 10 funcionários demitidos.

## Medidas estratégicas adotadas pelas Recuperandas para enfrentamento da crise em janeiro de 2024

---

- i. **Coleção Nova Noiva 2024**: previsão de lançamento efetivado em 01/2024;
- ii. **Coleção Center Noivas 2024**: previsão de lançamento mantida para 04/2024;
- iii. **Coleção Ideal Noivas 2024**: previsão de lançamento mantida para 06/2024;
- iv. **Coleção Center Debutantes 2024**: previsão de lançamento mantida para 07/2024;
- v. **Coleção Via Sposa 2024**: previsão de lançamento mantida para 08/2024.



## VISÃO GERAL DAS RECUPERANDAS







### Grupo Nova Noiva

O grupo Nova Noiva atua desde 1970 no segmento de moda voltada às noivas e debutantes, com locação e/ou confecção, importações e exportações de vestuário feminino, artigos congêneres, dia da noiva, moda em geral, enxovais, arranjos, sapatos, serviços de ajustes e costuras, publicação on-line de livros, jornais e demais materiais impressos com serviços gráficos executados por terceiros, turismo para noivas e comércio atacadista. Atualmente, o grupo organiza suas atividades em atacado e varejo, sendo o último em lojas físicas e e-commerce (Mercado Livre, Dafiti etc.). O grupo é conhecido por suas diversas marcas no ramo de noivas, listadas abaixo.

Nova Noiva \*\*

NN\*\*

OUTLET

VIASPOSA

CENTER  
NOIVAS

CENTER  
debutantes

DEMETRIOS  
NOIVAS



SANTA SCARPA

Dolce Sposa

VISÃO GERAL DAS RECUPERANDAS  
**Grupo Nova Noiva: Histórico, Atividades e Instalações**



**GRUPO NOVA NOIVA – EMPRESAS EM RECUPERAÇÃO JUDICIAL**

**ALPHA NOIVAS E MODAS LTDA.**  
 CNPJ 43.198.571/0001-95  
 Sede: Rua 25 de janeiro, 69, Luz  
 Capital social: R\$ 400.000,00

**CENTER DEBUTANTES LTDA.**  
 CNPJ 31.164.335/0001-79  
 Sede: Rua São Caetano, 27, Luz  
 Capital social: R\$ 100.000,00

**EBTV EMPRESA BRASILEIRA DE TECIDOS E VESTIDOS LTDA.**  
 CNPJ 19.550.959/0001-29  
 Sede: Av. Tiradentes, 92, Luz  
 Capital social: R\$ 100.000,00

**JF MODAS LTDA.**  
 CNPJ 51.489.300/0001-17  
 Sede: Rua 25 de janeiro, 69, Luz  
 Capital social: R\$ 300.000,00

**SANTA SCARPA CALÇADOS E ACESSÓRIOS LTDA.**  
 CNPJ 23.026.916/0001-16  
 Sede: Rua São Caetano, 19, Luz  
 Capital social: R\$ 80.000,00

**ATELIER KC LTDA.**  
 CNPJ 32.391.375/0001-16  
 Sede: Rua dos Carinas, 394, Indianópolis  
 Capital social: R\$ 100.000,00

**CASTELO BRANCO CONFECÇÕES E COMÉRCIO LTDA.**  
 CNPJ 47.680.657/0001-00  
 Sede: Rua 25 de janeiro, 69, Luz  
 Capital social: R\$ 100.000,00



**OFICINA DE COSTURA MODA UM LTDA.**  
 CNPJ 55.069.256/0001-47  
 Sede: Rua 25 de janeiro, 69, Luz  
 Capital social: R\$ 60.000,00

**ROCA CONFECÇÕES E COMÉRCIO LTDA.**  
 CNPJ 50.664.176/0001-16  
 Sede: Rua 25 de janeiro, 69, Luz  
 Capital social: R\$ 60.000,00

**STILO 92 MODAS LTDA.**  
 CNPJ 55.450.522/0001-87  
 Sede: Rua 25 de janeiro, 69, Luz  
 Capital social: R\$ 200.000,00

**Filiais:**

- 32.391.375/0002-05 (Av. Tiradentes, 40)
- 32.391.375/0003-88 (R. São Caetano, 13)
- 32.391.375/0004-69 (R. São Caetano, 62)
- 32.391.375/0005-40 (R. D. Antônio de Melo, 127)
- 32.391.375/0006-20 (R. Prof. João de Oliveira Torres, 139)
- 32.391.375/0007-01 (Av. Rebouças, 2.983)
- 32.391.375/0008-92 (R. Florêncio de Abreu, 876)

 Empresas enquadradas na Receita Federal do Brasil como Empresa de Pequeno Porte (EPP)  
 Empresas não enquadradas com Microempresa (ME) ou Empresa de Pequeno Porte (EPP)



## INVESTIMENTOS REALIZADOS NOS ÚLTIMOS 5 ANOS - CONSOLIDADO





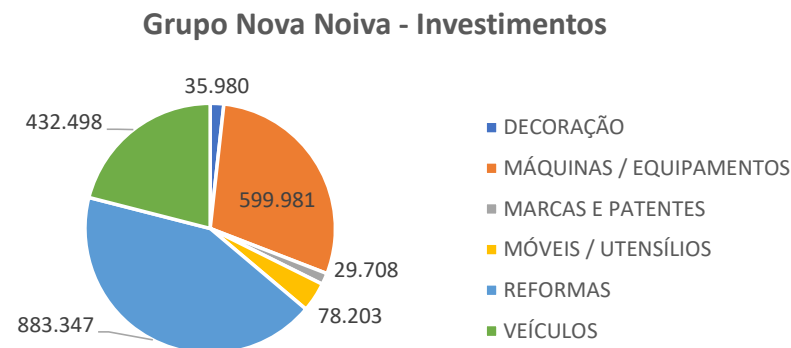
INVESTIMENTOS

Grupo Nova Noiva: Investimentos Realizados nos últimos 5 anos



O Grupo Nova Noiva atualizou os valores destinados para investimentos até o mês de fevereiro de 2024, consolidando assim um total de R\$ 558 mil investidos no exercício de 2024, considerando 01 e 02/2024. Considerando os últimos 5 anos, esse saldo já representa 27% do total de investimentos efetivados pelas Recuperandas desde o exercício de 2020, ano do pedido de Recuperação Judicial. Conforme as principais atividades das empresas, permaneceram como maiores dispêndios as “Reformas”, que se referem à readequação dos vestidos, sapatos e acessórios alugados, com pouco mais de R\$ 880 mil gastos no período de 2020 a 02/2024, seguidos de R\$ 599 mil em “Máquinas/Equipamentos”, investidos nesse mesmo período.

Descrição	2020	2021	2022	2023	2024	Total
DECORAÇÃO	1.024	2.302	16.608	10.682	5.363	35.980
MÁQUINAS / EQUIPAMENTOS	17.087	75.620	197.456	231.698	78.120	599.981
MARCAS E PATENTES	20.762	0	0	8.946	0	29.708
MÓVEIS / UTENSÍLIOS	3.487	405	20.073	50.048	4.190	78.203
REFORMAS	5.269	64.837	111.349	551.477	150.414	883.347
VEÍCULOS	38.567	46.717	27.252	0	319.961	432.498
<b>Total</b>	<b>86.198</b>	<b>189.881</b>	<b>372.738</b>	<b>852.851</b>	<b>558.048</b>	<b>2.059.717</b>



Fonte: Informações disponibilizadas pelas Recuperandas



## FATURAMENTO E FUNCIONÁRIOS

Informações consolidadas - Grupo



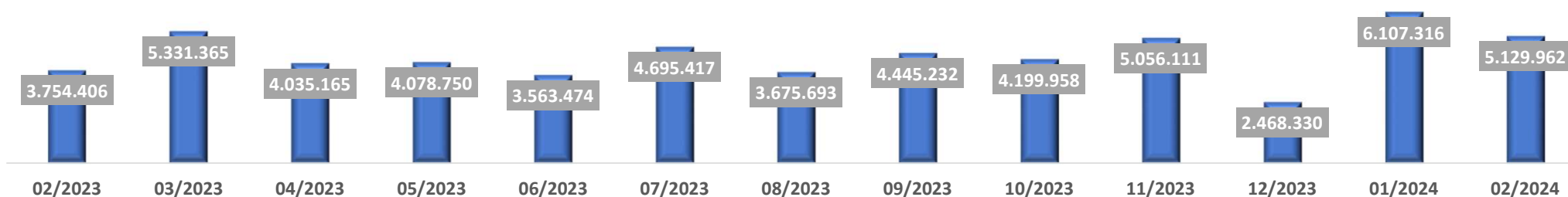
## FATURAMENTO E FUNCIONÁRIOS

### Grupo Nova Noiva: Informações Operacionais



Em fevereiro de 2024, o faturamento bruto acumulado de todas as empresas pertencentes ao grupo atingiu pouco mais de R\$ 5 milhões, e se comparado com o mês anterior, observou-se uma retração de 16% no saldo das receitas brutas do Grupo Nova Noiva, o que representa um decréscimo monetária de R\$ 977 mil em comparação ao mês anterior. No contexto do exercício de 2024, considerando os meses 01 e 02/2024, o faturamento bruto consolidado de todas as empresas pertencentes ao grupo Nova Noiva foi superior em 32% que o mesmo período de 2023. Ainda, vale destacar que a média mensal de faturamento atingida no exercício de 2023 foi de R\$ 4,2 milhões, e que, por ora, a média está em R\$ 5,6 milhões.

Faturamento bruto mensal nos últimos meses (R\$)



As receitas auferidas por cada Recuperanda estão demonstradas no gráfico a seguir, sendo que, para o mês de janeiro de 2024, permaneceram como as únicas empresas do grupo nas quais foram registrados faturamentos a **Atelier KC, Center Debutantes, EBTV e Santa Scarpa**.



Fonte: Informações disponibilizadas pelas Recuperandas


FATURAMENTO E FUNCIONÁRIOS  
**Grupo Nova Noiva: Informações Operacionais**



- As operações das Recuperandas apresentaram um resultado líquido positivo em fevereiro de 2024 de R\$ 99 mil, sendo este um lucro contábil superior em mais de 100% se comparado ao mês anterior.
- De acordo com as informações das Recuperandas, e conforme verificado nos demonstrativos contábeis, foi possível verificar a boa recuperação das empresas quanto ao segundo semestre de 2023, onde, geralmente, o faturamento fica abaixo dos números atingidos em outros meses do ano, muito por conta das festividades de fim de ano e baixa procura pelo mercado de casamentos nesse período.

EXERCÍCIO Resultado Líquido	2023											2024	
	fev	mar	abr	mai	jun	jul	ago	set	out	nov	dez	jan	fev
Grupo Nova Noiva (consolidado)	-375.252	450.640	458.222	554.935	1.993.025	215.083	-6.150.068	-769.832	-249.808	-59.784,69	-1.772.344	12.416	99.157
<b>TOTAL</b>	<b>-375.252</b>	<b>450.640</b>	<b>458.222</b>	<b>554.935</b>	<b>1.993.025</b>	<b>215.083</b>	<b>-6.150.068</b>	<b>-769.832</b>	<b>-249.808</b>	<b>-59.785</b>	<b>-1.772.344</b>	<b>12.416</b>	<b>99.157</b>

Resultado Líquido nos últimos meses



Fonte: Informações disponibilizadas pelas Recuperandas

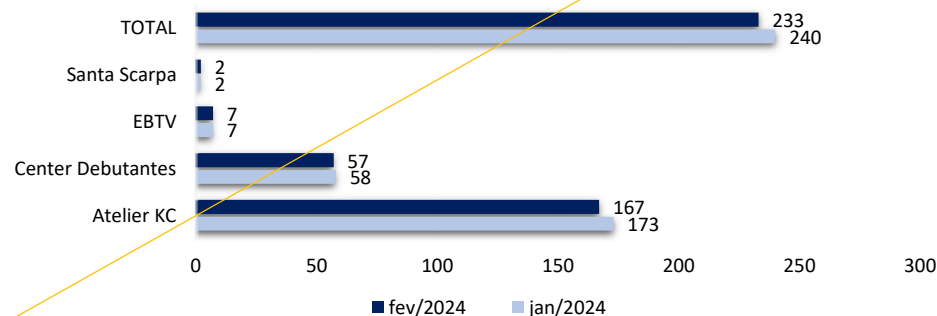


Ao final de fevereiro de 2024, o quadro consolidado de colaboradores do grupo Nova Noiva apresentou o saldo total de 233 postos de trabalho, ocorrendo, dentro do período analisado, 12 demissões contra 4 admissões. O grupo apresentou uma somatória de R\$ 1.102.596,26 em salários devidos, divididos entre o seu corpo funcional, considerando os colaboradores ativos, os desligados no mês em questão e os 2 sócios. Comparando os meses de janeiro e fevereiro de 2024, foi possível verificar um decréscimo inferior a 1%, variações ocorridas principalmente por conta do aumento nas obrigações com salários variáveis, demissões, novas admissões e aumento no faturamento das Recuperandas no início do ano. **Vale ressaltar que as Recuperandas não possuem atrasos de verbas trabalhistas correntes.**

**Colaboradores ativos - Consolidado**

RECUPERANDAS	jan/2024	fev/2024
Alpha Noivas e Modas Ltda	0	0
Atelier KC Ltda	173	167
Castelo Branco Conf. E Com. Ltda	0	0
Center Debutantes Ltda	58	57
EBTV - Emp. Bras. de Tecidos e Vestidos Ltda.	7	7
J.F. Modas Ltda	0	0
Oficina de Costura Moda Um Ltda	0	0
Roca Conf. e Com. Ltda	0	0
Santa Scarpa Calçados e Acessórios Ltda	2	2
Stilo 92 Modas Ltda	0	0
<b>TOTAL</b>	<b>240</b>	<b>233</b>

**Nº de Colaboradores**

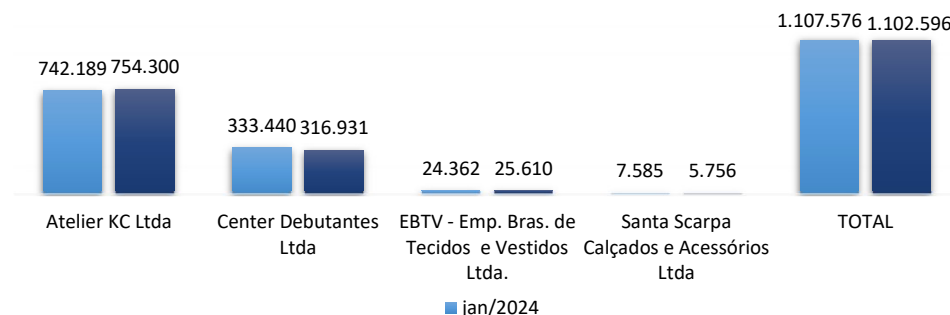


Fonte: Informações disponibilizadas pelas Recuperandas

**Remuneração dos colaboradores em R\$ - Consolidado**

RECUPERANDA	jan/2024	fev/2024
Atelier KC Ltda	742.189	754.300
Center Debutantes Ltda	333.440	316.931
EBTV - Emp. Bras. de Tecidos e Vestidos Ltda.	24.362	25.610
Santa Scarpa Calçados e Acessórios Ltda	7.585	5.756
<b>TOTAL</b>	<b>1.107.576</b>	<b>1.102.596</b>

**Remuneração dos Colaboradores (R\$)**







## INFORMAÇÕES CONTÁBEIS E FINANCEIRAS

## Fluxo de Caixa realizado em fevereiro de 2024 – Grupo Nova Noiva (consolidado)



O Fluxo de Caixa consolidado do Grupo para fevereiro de 2024, apresentou entradas pouco maiores que as saídas, desconsiderando o saldo inicial positivo advindo do mês anterior. As principais entradas de recursos permanecem sendo os recebimentos de clientes, sendo que as Recuperandas apresentando um total de R\$ 4,786 milhões em entradas, superando o total de R\$ 4,727 milhões em saídas no mês em questão.

FLUXO DE CAIXA REALIZADO	jan/2024	fev/2024			
<b>SALDO INICIAL</b>	<b>93.027</b>	<b>63.029</b>			
<b>CRÉDITO</b>	<b>4.586.276</b>	<b>4.786.610</b>			
ATIVOS - EMPRÉSTIMOS CAPITAL DE GIRO	312.172	0	COMERCIAIS - ASSESSORIA EM MARKETING	-64.156	-114.063
BLOQUEIO JUDICIAL	49.440	0	COMERCIAIS - BRINDES	-556	-904
INVESTIMENTOS - APLICAÇÃO AUTOMÁTICA	2	0	COMERCIAIS - CATÁLOGOS	-45.433	-118.541
RECEITAS DE VENDAS - RECEBIMENTO DE CLIENTES	4.197.662	4.771.610	COMERCIAIS - EVENTOS	-18.988	-18.305
SUPRIMENTO DE CAIXA	27.000	15.000	COMERCIAIS - HOSPEDAGEM E-MAILS	-641	-645
			COMERCIAIS - HOSPEDAGEM DE SITES	0	-1.075
<b>DÉBITO</b>	<b>-4.616.274</b>	<b>-4.727.193</b>	COMERCIAIS - ORGANIZAÇÃO DE EVENTOS INTERNOS	-40.000	-40.000
ADMINISTRATIVAS - ANÁLISE DE SISTEMAS	-15.024	-15.024	COMERCIAIS - PROPAGANDA ELETRÔNICA	-63.400	-73.070
ADMINISTRATIVAS - ASSESSORIA CONTÁBIL	-22.876	-21.619	COMERCIAIS - PUBLICIDADE	-4.055	-35
ADMINISTRATIVAS - ASSESSORIA DE CRÉDITO	-977	-977	COMERCIAIS - VIAGEM E ESTADIA	-46.405	-54.977
ADMINISTRATIVAS - ASSESSORIA EMPRESARIAL	-55.660	-55.980	CONSUMO - DIVERSOS	-697	-4.510
ADMINISTRATIVAS - ASSESSORIA JURÍDICA	-24.318	-23.742	DESPESAS FINANCEIRAS - AMORTIZAÇÃO DE EMPRÉSTIMOS	-30.013	-54.402
ADMINISTRATIVAS - ASSESSORIA RECUPERAÇÃO DE CRÉDITO	-1.919	-1.634	DESPESAS FINANCEIRAS - CHEQUES DEVOLVIDOS	-35.063	-4.796
ADMINISTRATIVAS - CARTÓRIOS	-93	0	DESPESAS FINANCEIRAS - DEVOLUÇÃO PARA CLIENTES	-34.964	-14.243
ADMINISTRATIVAS - COMBUSTÍVEL	-7.363	-9.934	DESPESAS FINANCEIRAS - IOF	0	-0
ADMINISTRATIVAS - CONDUÇÃO	-300	-249	DESPESAS FINANCEIRAS - TARIFAS	-10.871	-10.145
ADMINISTRATIVAS - DESPESA JUDICIAL	-1.498	-6.857	FORNECEDORES - ACESSÓRIOS	-12.489	-11.877
ADMINISTRATIVAS - DESPESAS COM VEÍCULOS	-9.915	-2.300	FORNECEDORES - ATIVOS PARA LOCAÇÃO	-134.845	-99.451
ADMINISTRATIVAS - ESTACIONAMENTOS/PEDÁGIOS	-346	-537	FORNECEDORES - EMBALAGENS	-3.405	-1.070
ADMINISTRATIVAS - FRETES/CORREIOS E ENTREGAS	-78.885	-70.166	FORNECEDORES - INSUMOS	-7.592	-4.511
ADMINISTRATIVAS - LICENCIAMENTO / DUT / IPVA	-14.713	-4.250	FORNECEDORES - MATÉRIA PRIMA	0	-39.520
ADMINISTRATIVAS - MANUTENÇÃO DE VEÍCULOS	-9.220	-100	FORNECEDORES - MATERIAL DE CONSUMO	-19.139	-16.483
ADMINISTRATIVAS - MULTAS E INFRAÇÕES DE TRÂNSITO	-260	-235	FORNECEDORES - MATERIAL PARA REFORMA DE VESTIDOS	-1.063.122	-1.288.531
ADMINISTRATIVAS - SEGUROS DE VEÍCULOS	-10.092	-15.111	FORNECEDORES - MINIATURAS	-1.500	-194
ADMINISTRATIVAS - SELEÇÃO DE PESSOAL	-1.662	-1.218	FORNECEDORES - PRODUTOS ACABADOS PARA REVENDA	-163.658	-210.795
ADMINISTRATIVOS - DOAÇÕES	-900	0	FORNECEDORES - TECIDOS	0	-3.588
ATIVOS - MÁQUINAS/EQUIPAMENTOS	-3.006	-16.074	FORNECEDORES - UNIFORMES	-11.275	-12.868
ATIVOS - MÓVEIS E UTENSÍLIOS	0	-2.933	IMÓVEL - ÁGUA	-3.766	-5.093
ATIVOS - VEÍCULOS	-314.961	0	IMÓVEL - ALUGUEL	-217.855	-244.182
BLOQUEIO JUDICIAL	-49.440	0	IMÓVEL - ENERGIA ELÉTRICA	-58.796	-32.153
			IMÓVEL - IPTU	0	-12.877
			IMÓVEL - IRRF S/ ALUGUEL	-5.571	0
			IMÓVEL - MANUT. MAQ / EQUIPAMENTOS	-1.490	-8.216
			IMÓVEL - MANUTENÇÃO PREDIAL	-3.034	-11.295
			IMÓVEL - REFORMAS	0	-1.600
			IMÓVEL - SEGUROS DE IMÓVEL	-720	-720

Fonte: Informações disponibilizadas pelas Recuperandas

## INFORMAÇÕES CONTÁBEIS E FINANCEIRAS

## Fluxo de Caixa realizado em fevereiro de 2024 – Grupo Nova Noiva (consolidado)



Ainda, diferente do ocorrido no mês anterior, em fevereiro de 2024 as Recuperandas não captaram novos recursos a título de “Ativos – Empréstimos Capital de Giro”, o que indica que os numerários recebidos de clientes somados ao empréstimo tomado em 01/2024, foram suficientes para que as Empresas honrassem com os seus compromissos no período, conforme análise do Relatório Financeiro disponibilizado pelas Companhias.

No mais, observou-se a ocorrência de variações expressivas em algumas despesas, as quais estão destacadas em vermelho nas tabelas apresentadas no presente tópico, como por exemplo o acréscimo nos gastos com “reembolso de despesas diversas”, e sobre o que o Grupo Nova Noiva será questionado por esta Auxiliar do Juízo, para que se tenha o devido entendimento dos fatos que compuseram o cenário recuperacional no mês em análise.

FLUXO DE CAIXA REALIZADO	jan/2024	fev/2024		
SALDO INICIAL	93.027	63.029		
CRÉDITO	4.586.276	4.786.610		
IMÓVEL - TELEFONIA	-7.857	-7.821	PESSOAL - QUITAÇÕES	-51.231
IMÓVEL - VIGILÂNCIA	-8.848	-13.848	PESSOAL - REFEIÇÕES	-8.023
OUTROS - REEMBOLSOS DESPESAS DIVERSAS	-42.370	-104.009	PESSOAL - SALÁRIOS	-817.570
PESSOAL - AJUDA DE CUSTOS	-5.606	0	PESSOAL - SEGURO DE VIDA	-594
PESSOAL - CLASSE I (RJ)	-2.483	-61.939	PESSOAL - TREINAMENTO PROFISSIONAL	0
PESSOAL - CLASSE III (RJ)	-600.188	0	PESSOAL - VALE COMPRAS	-8.760
PESSOAL - CLASSE IV (RJ)	-57.793	0	PESSOAL - VALE TRANSPORTE	-75.599
PESSOAL - CONTRIBUIÇÃO ASSISTENCIAL	-2.107	-2.089	PRODUÇÃO - ARREMATE	-5.220
PESSOAL - FÉRIAS	-3.041	-49.970	PRODUÇÃO - BORDADO	-2.764
PESSOAL - FGTS	0	-68.042	PRODUÇÃO - COSTURA	-24.526
PESSOAL - FGTS QUITAÇÕES	-14.614	-34.383	PRODUÇÃO - LAVAGEM/PASSAGEM	-5.928
PESSOAL - FREE LANCER	-90.417	-98.601	RECEITAS DE VENDAS - RECEBIMENTO DE CLIENTES	-432
PESSOAL - GRATIFICAÇÕES E PRÊMIOS	0	-11.195	SÓCIOS - FERNANDO	-11.161
PESSOAL - INSS/IRRF SOBRE SALÁRIOS	0	-236.915	SÓCIOS - FILOMENA	-10.074
PESSOAL - MEDICINA DO TRABALHO	-3.203	-3.050	SUPRIMENTO DE CAIXA	-27.000
			TRIBUTOS - IRRF S/ TERCEIROS	-355
			TRIBUTOS - ISS S/ TERCEIROS	-90
			TRIBUTOS - PIS/COFINS/CSLL RETIDO FONTE	-1.490
			<b>TOTAL</b>	<b>63.029</b>
				<b>122.446</b>

Fonte: Informações disponibilizadas pelas Recuperandas



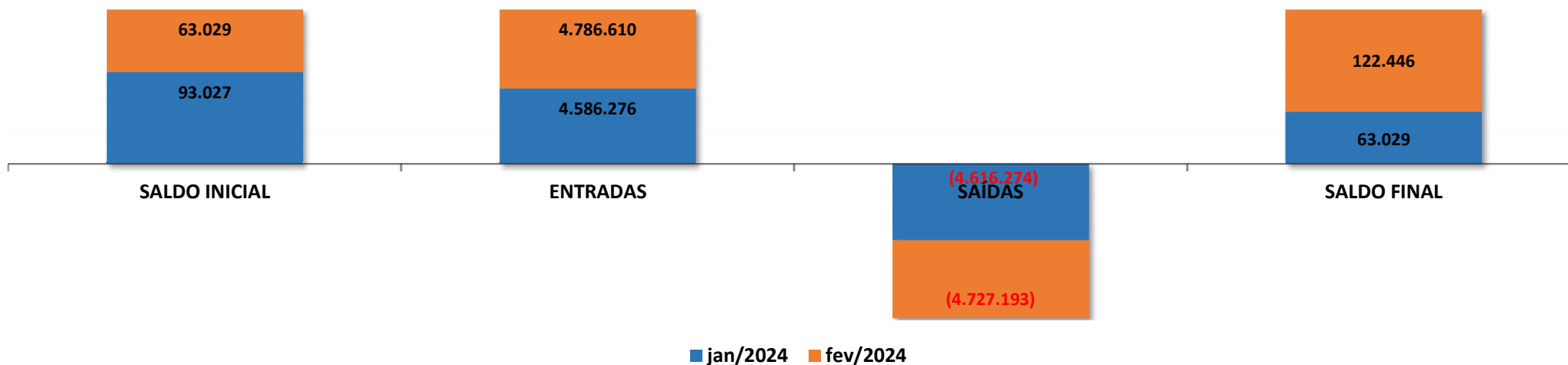
INFORMAÇÕES CONTÁBEIS E FINANCEIRAS

**Fluxo de Caixa realizado em fevereiro de 2024 – Grupo Nova Noiva (consolidado)**



- Os desembolsos com “Fornecedores – material para reforma de vestidos” e “salários” representaram as maiores saídas de caixa das Recuperandas, com R\$ 1,288 milhões e R\$ 926 mil, respectivamente, para o mês 02/2024. De modo geral, as saídas em fevereiro de 2024 foram 2% maiores que no mês anterior, com destaque para a elevação de 50% nos gastos categorizados como “comerciais”, dentre outras ocorrências.
- Do exposto, houve aumento de 4% nas entradas, diante da elevação de 2% nas saídas, de maneira que as Recuperandas apresentaram uma geração de caixa operacional positiva de R\$ 122 mil, considerando, inclusive, o saldo de caixa do mês anterior.
- Por fim, cumpre mencionar que o saldo final apresentado no Relatório Gerencial do Fluxo de Caixa continua sendo distinto do saldo escriturado no grupo de “Disponibilidades” do Balanço Patrimonial, sendo que as Recuperandas informaram que seguem trabalhando para ajustar todas as diferenças existentes, em conjunto com a Empresa Contábil responsável pelo Grupo Nova Noiva.

**FLUXO DE CAIXA REALIZADO**



Fonte: Informações disponibilizadas pelas Recuperandas



# INFORMAÇÕES CONTÁBEIS E FINANCEIRAS

Consolidado do Grupo Nova Noiva



Grande parte dos bens do Grupo em Recuperação Judicial - os “Vestidos de Noiva para Locação” - permaneceram registrados na contabilidade como “Ativo Imobilizado”, em fevereiro de 2024.

Desses vestidos, grande parte permanecem destinados para locação e não são vendidos, portanto, a classificação contábil como posta não representa qualquer restrição às Recuperandas. Porém, parte dos vestidos são alienados à terceiros (seja no varejo, para as próprias noivas, mas principalmente no atacado para lojistas), o que poderia gerar conflitos em razão do art. 66 da Lei 11101/05.

**A parte dos vestidos destinados à venda para terceiros está classificada nos Estoques, e as Recuperandas se comprometeram a manter o ativo imobilizado equilibrado. Durante o período analisado, o Ativo Imobilizado das Recuperandas sofreu baixas de R\$ 235 mil, considerando a autorização judicial prévia concedida para efetuar vendas ocasionais de parte do imobilizado, especificamente, de alguns vestidos de noiva.**

O Grupo Nova Noiva apresentou saldos totais no mês de fevereiro de 2024 de R\$ 55 milhões em créditos a receber, advindos, principalmente, dos pequenos varejistas, rubrica que demonstrou uma elevação de 1% em relação a 01/2024, o equivalente a R\$ 393 mil. **A composição de recebimento do mês analisado segue reportado resumidamente na página 31 deste relatório, destacando que 72% ou R\$ 38 milhões dos direitos de recebimentos consolidados até fevereiro de 2024 estão vencidos do período de 2008 a 2023, e que mais da metade desses créditos já estavam vencidos antes mesmo da pandemia que acometeu o mundo em 2020 (R\$ 29 milhões ou 56%).** Segundo as Recuperandas, esses direitos de recebimento se acumularam muito por conta da crise do coronavírus que atingiu fortemente os clientes lojistas, grandes consumidores dos produtos do Grupo Nova Noiva.

Os Demonstrativos de Resultados, consolidados para todas as Recuperandas, apresentaram, **no mês de fevereiro de 2024, um faturamento bruto total de pouco mais de R\$ 5 milhões. Logo, as receitas brutas somadas ao saldo de R\$ 178 mil em “Outras receitas Operacionais”, subtraídas as deduções sobre vendas, custos, despesas operacionais, financeiras e impostos, as Recuperandas geraram lucros líquidos de R\$ 99.157,00 no mês em análise.**

**Sobre isso, o Grupo Nova Noiva demonstrou uma boa recuperação nos resultados em relação aos números negativos apurados nos últimos meses de 2023, fato que afeta diretamente a continuidade dos negócios, possibilitando o cumprimento do plano de Recuperação Judicial e demais obrigações.**

INFORMAÇÕES CONTÁBEIS E FINANCEIRAS

Demonstração do Resultado do Exercício – DRE – Grupo Nova Noiva (consolidado)

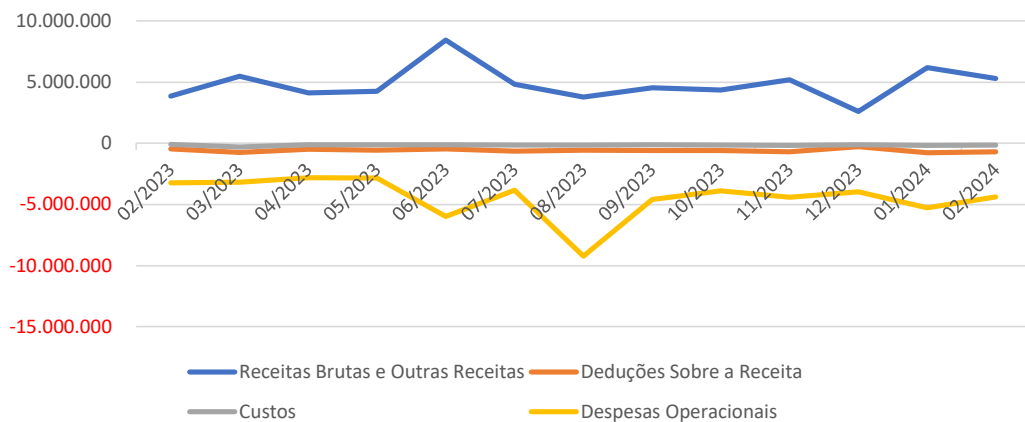


No mês analisado, as deduções, custos, despesas operacionais, outras despesas e despesas financeiras (dispêndios para manutenção das operações das Recuperandas), apesar de terem apresentado um saldo relevante de R\$ 5,2 milhões, representaram 98% do total das Receitas Brutas e Outras Receitas, um percentual apertado, porém, melhor que o índice apurado em janeiro de 2024. Sendo assim, o Resultado Líquido em 02/2024 foi um lucro líquido contábil de pouco mais de R\$ 99 mil, decorrente do fato de as receitas totais geradas terem sido maiores do que os custos e despesas totais contabilizadas no mês em questão, evidenciando que o Grupo Nova Noiva, em fevereiro de 2024, apresentou capacidade operacional satisfatória no período analisado.

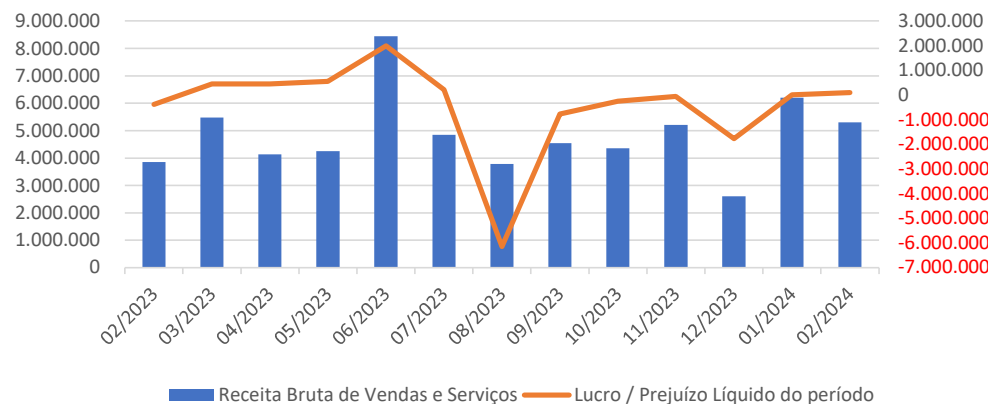
DRE	02/2023	03/2023	04/2023	05/2023	06/2023	07/2023	08/2023	09/2023	10/2023	11/2023	12/2023	01/2024	02/2024	A.V.	A.H.
Receitas Brutas e Outras Receitas	3.857.559	5.482.190	4.130.579	4.255.812	8.445.710	4.846.501	3.783.856	4.541.151	4.360.230	5.208.198	2.604.444	6.209.000	5.308.679	100%	-15%
Deduções Sobre a Receita	-460.060	-731.386	-491.349	-550.007	-462.228	-645.027	-550.276	-588.900	-587.040	-679.633	-288.882	-778.646	-692.779	-13%	-11%
Custos	-102.111	-310.821	-107.251	-123.204	-105.947	-147.095	-153.300	-120.925	-131.345	-168.707	-112.599	-153.577	-131.134	-2%	-15%
Despesas Operacionais	-3.228.712	-3.182.319	-2.816.046	-2.844.464	-5.982.041	-3.839.296	-9.230.348	-4.601.159	-3.891.653	-4.419.642	-3.975.307	-5.264.360	-4.385.610	-83%	-17%

DRE	02/2023	03/2023	04/2023	05/2023	06/2023	07/2023	08/2023	09/2023	10/2023	11/2023	12/2023	01/2024	02/2024	A.V.	A.H.
Receita Bruta de Vendas e Serviços	3.857.559	5.482.190	4.130.579	4.255.812	8.445.710	4.846.501	3.783.856	4.541.151	4.360.230	5.208.198	2.604.444	6.209.000	5.308.679	100%	-15%
Lucro / Prejuízo Líquido do período	-375.252	450.640	458.222	554.935	1.993.025	215.083	-6.150.068	-769.832	-249.808	-59.785	-1.772.344	12.416	99.157	1,9%	699%

Receita x Custos e Despesas



Receitas x Lucros ou Prejuízos



Fonte: Informações disponibilizadas pelas Recuperandas

\*A.H. = Análise Horizontal  
\*A.V. = Análise Vertical

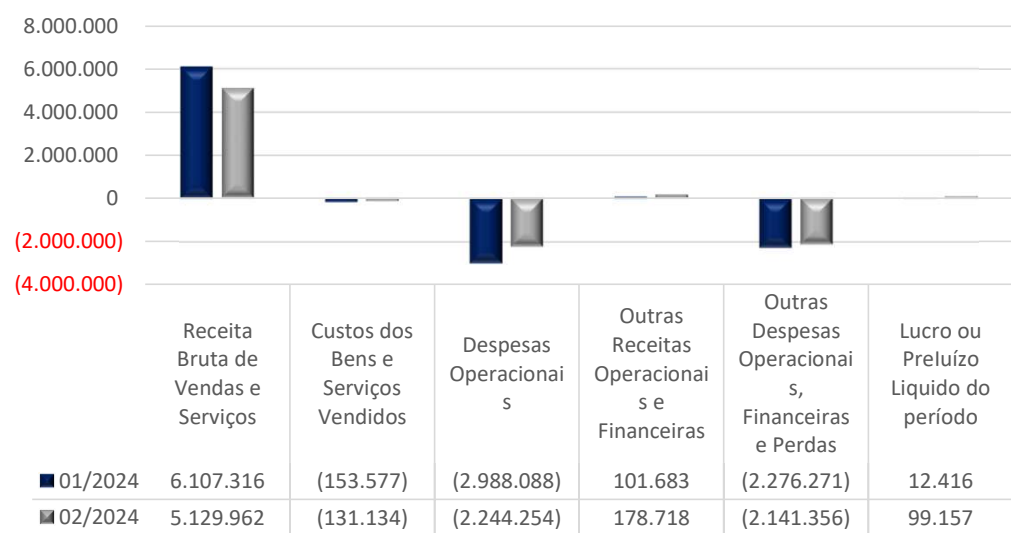


## INFORMAÇÕES CONTÁBEIS E FINANCEIRAS

### Demonstração do Resultado do Exercício – DRE – Grupo Nova Noiva (consolidado)

A DRE corresponde ao demonstrativo contábil financeiro exigido pela legislação, o qual tem por objetivo apurar o resultado (lucro ou prejuízo) do exercício através das movimentações da empresa registradas no balancete. Em suma, a DRE apresenta o resultado do período, baseando-se no regime de competência, considerando todas as receitas, custos e despesas do período. Dessa forma, com o intuito de apresentar os valores de receitas e custos/despesas apurados no mês de maneira clara e transparente, o demonstrativo apresentará os saldos mensais em vez de acumulados. Abaixo, segue o Demonstrativo do Resultado do Exercício (DRE) com a análise das variações ocorridas na performance econômico-financeira das Empresas em fevereiro de 2024:

DRE	01/2024	02/2024	Acumulado 2024	A.V.	A.H.
Receita Bruta de Vendas e Serviços	6.107.316	5.129.962	11.237.278	100%	-16%
Deduções da Receita Bruta	-778.646	-692.779	-1.471.426	-14%	-11%
Receita Líquida	5.328.670	4.437.182	9.765.852	86%	-17%
Custos dos Bens e Serviços Vendidos	-153.577	-131.134	-284.710	-3%	-15%
Resultado Operacional Bruto	5.175.093	4.306.049	9.481.142	84%	-17%
Despesas Operacionais	-2.988.088	-2.244.254	-5.232.342	-44%	-25%
Resultado Operacional Líquido	2.187.005	2.061.795	4.248.799	40%	-6%
Outras Receitas Operacionais e Financeiras	101.683	178.718	280.401	3%	76%
Outras Despesas Operac., Financeiras e Perdas	-2.276.271	-2.141.356	-4.417.627	-42%	-6%
Resultado antes do Imposto de Renda e CSSL	12.416	99.157	111.574	2%	699%
CSLL e IRPI sobre Lucro Líquido	0	0	0	0%	0%
Lucro ou Prejuízo Líquido do período	12.416	99.157	111.574	2%	699%



- Em fevereiro de 2024, as receitas advindas do varejo e do atacado foram contabilizadas nas Recuperandas Atelier KC, Center Debutantes e EBTV, valores esses que consolidados atingiram o total de R\$ 5,1 milhões, e que somadas ao saldo de R\$ 178 mil de outras receitas superaram os custos e dispêndios, resultando em um lucro líquido de aproximadamente R\$ 99,1 mil.
- A **Receita Bruta** apresentou uma minoração de R\$ 977 mil, encerrando o mês 02/2024 em R\$ 5,1 milhões, estando composta por de R\$ 1,370 milhões em receita de vendas e R\$ 3,759 milhões em locações de vestidos.

Fonte: Informações disponibilizadas pelas Recuperandas



## INFORMAÇÕES CONTÁBEIS E FINANCEIRAS

## Demonstração do Resultado do Exercício – DRE – Grupo Nova Noiva (consolidado)



- As **Deduções** da Receita Bruta também reduziram, passando para R\$ 692 mil em fevereiro de 2024, estando diretamente relacionadas ao decréscimo das vendas, uma vez que as deduções são expressa em devoluções, cancelamentos e impostos diretamente associados a vendas e serviços prestados. Logo, espera-se que períodos com maiores vendas também tenham, por consequência, maiores deduções, mantidas todas as demais condições.
- Os **Custos** dos Bens e Serviços Vendidos também apresentaram redução, passando para R\$ 131 mil em fevereiro de 2024, com decréscimo de 15% se comparado ao mês anterior. Esses dispêndios representaram 3% das receitas brutas, um percentual em linha com as quantias normalmente praticados pelas Recuperandas em períodos anteriores.
- As Despesas Operacionais foram 25% menores em comparação ao mês anterior, passando para R\$ 2,244 milhões no mês em análise, com destaque para o decréscimo ocorrido nos gastos com “energia elétrica” (-57%), “seguros” (-35%) e “multas”, sendo que este último registrou um valor positivo de R\$ 37 mil, e sobre o que serão solicitados maiores esclarecimentos. Em contrapartida, houve aumento nos “outros gastos com pessoal” (+28%) e “outros serviços pessoa jurídica” (31%), contudo, em menor proporção do que as reduções ocorridas, ensejando a minoração geral das Despesas Operacionais em 02/2024.
- As Outras Receitas Operacionais e Financeiras evoluíram para R\$ 178 mil no mês em análise, representando um acréscimo de 76% em relação a janeiro de 2024, como resultado da venda de vestidos que estavam contabilizados no ativo imobilizado das empresas.
- As Outras Despesas Operacionais, Financeiras e Perdas totalizaram R\$ 2,141 milhões em fevereiro de 2024, representando 41% de todos os custos e despesas necessários à manutenção dos negócios pelo Grupo Nova Noiva em fevereiro de 2024. Os dispêndios financeiros estão relacionados aos juros passivos e encargos de atualizações escriturados junto do reconhecimento dos processos tributários inscritos em dívida ativa. Já a conta “Outras Despesas Operacionais”, são as demandas/gastos das principais atividades das Recuperandas, englobando despesas como concertos de vestidos, freelancers, costureiras, eventos e divulgações da marca, dentre outros, com destaque para os “insumos utilizados no período” no importe de R\$ 897 mil.
- O Resultado antes do Imposto de Renda e Contribuição Social sobre o Lucro (CSLL) foi positivo, com aumento superior a 100% se comparado a janeiro de 2024, e que por mais que seja um valor consideravelmente baixo quando comparado ao faturamento bruto (menos que 1%), acaba por denotar um cenário mais sustentável do que o verificado nos últimos meses de 2023.
- As despesas de CSLL e IRPJ sobre o Lucro Líquido permaneceram com saldo nulo em fevereiro de 2024. Entretanto, as Recuperandas que geraram lucro líquido terão o Imposto de Renda da Pessoa Jurídica (IRPJ) e a Contribuição Social sobre o Lucro Líquido (CSLL) apurados e integrados à contabilidade, para adimplemento futuro.
- O Resultado Líquido do período também evoluiu, nos mesmos valores que os apresentados no resultado antes de CSLL e IRPJ, uma vez que não foram apontados montantes dessas últimas duas obrigações.

INFORMAÇÕES CONTÁBEIS E FINANCEIRAS  
**Ebitda – Grupo Nova Noiva (consolidado)**



O EBITDA é uma métrica financeira importante que fornece uma visão do desempenho operacional da empresa, excluindo efeitos não operacionais. A análise das variações percentuais e em reais ajuda a identificar tendências nos diferentes componentes do EBITDA e auxilia na avaliação da eficiência operacional da empresa. No entanto, vale ressaltar que o EBITDA, embora seja uma métrica útil para avaliar o desempenho operacional, não considera todos os aspectos financeiros e não substitui uma análise completa das demonstrações financeiras.

EBITIDA	01/2024	02/2024	Acumulado 2024
<b>Lucro Líquido (EBIT)</b>	<b>12.416</b>	<b>99.157</b>	<b>111.574</b>
<b>Margem EBIT</b>	<b>0,23%</b>	<b>2,23%</b>	<b>1,1%</b>
Depreciação	36.361	23.891	60.252
Amortização	727	727	1.454
Demais Impostos/Taxas/Contribuições	1.597	17.044	0
<b>EBITIDA</b>	<b>51.102</b>	<b>140.819</b>	<b>173.280</b>
<b>Margem EBITIDA</b>	<b>1,0%</b>	<b>3,2%</b>	<b>1,8%</b>



- Entre os meses de dezembro de 2023 e fevereiro de 2024, o **Resultado Operacional Líquido (EBIT)** passou de um prejuízo de R\$ 1,7 milhões para um lucro de R\$ 99 mil, indicando que as Recuperandas permaneceram sem auferir ganhos substanciais, porém, sendo capazes de arcar com suas obrigações essenciais.
- A **Margem EBIT**, que expressa a proporção do Lucro (ou Prejuízo) Operacional Líquido em relação à Receita Líquida Total, apresentou melhora e atingiu 2,23% em fevereiro de 2024. No mais, os valores de “Depreciação” que passaram para R\$ 24 mil, podem parecer uma variação irrelevante no contexto geral das Recuperandas, porém, significativa quando comparado com o baixo resultado auferido e a implicação no EBITDA. Ainda, vale destacar que O Grupo Nova Noiva não aplica depreciação sobre os vestidos, seus principais ativos imobilizados, pois não há legislação para tal (i.e. não há regra contábil para verificar nível de integridade, e consequentemente degradação, de vestidos que sejam ativos imobilizados de uma empresa).
- As Recuperandas novamente apresentaram saldo de R\$ 727 em "Amortização" sobre o Ativo Intangível do Grupo, que são os *softwares* e programas de computador registrados, saldo idêntico ao mês anterior.
- O EBITDA passou de um prejuízo de R\$ 51 mil em 01/2024 para R\$ 140 mil em 02/2024, um aumento equivalente a mais de 100%.
- Esses dados refletem um cenário financeiro operacional positivo, diante dos saldos de Lucro Líquido, EBITDA e suas respectivas margens acumuladas até então, de maneira que as Recuperandas devem seguir com as melhorias operacionais, transacionais e fiscais, de forma a manter o bom andamento do processo recuperacional.

Fonte: Informações disponibilizadas pelas Recuperandas

INFORMAÇÕES CONTÁBEIS E FINANCEIRAS  
**Balanco Patrimonial – Grupo Nova Noiva (consolidado) – Ativos**



ATIVO	01/2024	02/2024	A.H %	A.V %
<b>ATIVO CIRCULANTE</b>	<b>58.615.357</b>	<b>59.236.231</b>	<b>1%</b>	<b>80%</b>
<b>DISPONIBILIDADES</b>	<b>596.644</b>	<b>654.530</b>	<b>10%</b>	<b>1%</b>
CAIXA GERAL	48.123	47.255	-2%	0%
DEPÓSITOS BANCÁRIOS	83.049	141.802	71%	0%
OUTRAS DISPONIBILIDADES	465.472	465.472	0%	1%
OUTRAS DISPONIBILIDADES	465.472	465.472	0%	1%
<b>CRÉDITOS</b>	<b>54.951.329</b>	<b>55.543.350</b>	<b>1%</b>	<b>75%</b>
ADIANTAMENTOS	490.898	488.512	0%	1%
CONTAS A RECEBER	52.765.051	53.160.798	1%	72%
TRIBUTOS A RECUPERAR	1.695.380	1.894.040	12%	3%
ESTOQUES	2.670.875	2.639.736	-1%	4%
DESPESES DO EXERCÍCIO SEGUINTE	396.509	398.615	1%	1%
<b>ATIVO NÃO CIRCULANTE</b>	<b>14.396.199</b>	<b>14.398.621</b>	<b>0%</b>	<b>20%</b>
<b>IMOBILIZADO GERAL</b>	<b>14.380.932</b>	<b>14.384.082</b>	<b>0%</b>	<b>20%</b>
<b>INTANGÍVEL</b>	<b>15.267</b>	<b>14.540</b>	<b>-5%</b>	<b>0%</b>
<b>TOTAL DO ATIVO</b>	<b>73.011.556</b>	<b>73.634.853</b>	<b>1%</b>	<b>100%</b>

O Ativo, fundamental no âmbito contábil, consiste em um conjunto de bens (tangíveis e intangíveis) e direitos sob o controle da Empresa, e do qual se espera a geração de benefícios econômicos e financeiros. A seguir, esta Auxiliar apresentará os saldos e as contas que compuseram o total do Ativo das Recuperandas em fevereiro de 2024:

☐ O **Ativo Circulante** permanece representando uma parte substancial do Ativo total do Grupo Nova Noiva, correspondendo a 80%. Isso indica que as Empresas permanecem com uma quantidade considerável de recursos disponíveis no curto prazo, para cobrir suas obrigações e financiar suas operações. Em fevereiro de 2024, o Ativo Circulante elevou-se para R\$ 59 milhões, demonstrando majoração de 2% em comparação ao mês anterior, o equivalente a R\$ 1 milhão.

☐ **Disponibilidades:** as “Disponibilidades” abrangem o caixa e equivalentes de caixa (saldos em contas correntes e aplicações financeiras de liquidez imediata), demonstrando aumento de 1% em comparação ao mês anterior. Isso indica que as Empresas acumularam mais recursos em dinheiro no período, em decorrência de maiores entradas de valores por parte dos recebimentos de clientes, além de contar com o saldo positivo originado em 01/2024. Contudo, mesmo com a melhora observada em fevereiro de 2024, as “Disponibilidades” permaneceram representando apenas 1% do total do Ativo das Companhias, indicando que o Grupo Nova Noiva detém apenas uma parte modesta dos seus recursos alocados em ativos de maior liquidez.

☐ **Adiantamentos:** pagamentos efetuados antecipadamente para funcionários e fornecedores, com retração de R\$ 2 mil em relação a 01/2024. Sobre os “**adiantamentos a fornecedores**”, foram realizados novos adiantamentos no total de R\$ 49 mil, frente a baixa de R\$ 69 mil pelas entregas efetuadas dos produtos e serviços pagos antecipadamente.

☐ Sobre os “**adiantamento a funcionários**”, houve novos adiantamentos de R\$ 243 mil, contra uma baixa de R\$ 233 mil, encerrando o mês em análise com um saldo acumulado de R\$ 22 mil em adiantamento para funcionários, o qual se espera ser baixado quando do processamento da próxima Folha de Pagamento.

Var. Líquida de fevereiro/2024 (R\$ mil)



Fonte: Informações disponibilizadas pelas Recuperandas

\*A.H. = Análise Horizontal  
 \*A.V. = Análise Vertical



## INFORMAÇÕES CONTÁBEIS E FINANCEIRAS

### Balanco Patrimonial - Grupo Nova Noiva (consolidado) – Ativos



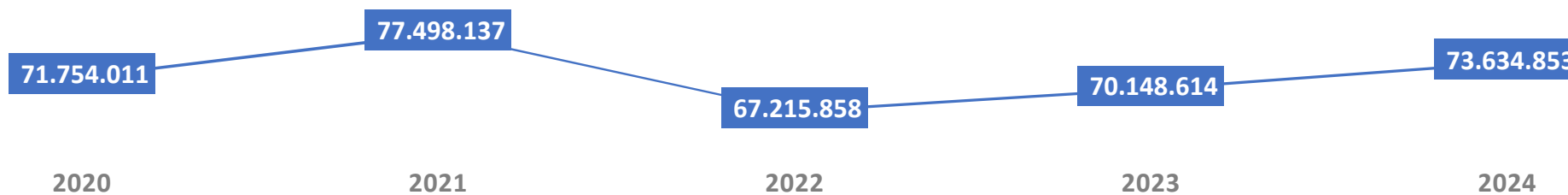
- ❑ Além disso, em relação aos “adiantamentos a terceiros”, segundo as Recuperandas, são destinados ao uso de vendedores externos, havendo R\$ 108 mil em novos adiantamentos, em contrapartida de R\$ 102 mil pelo recebimento de produtos e serviços pagos de forma antecipada. Ainda sobre esses adiantamentos, importante destacar que 78% do saldo está contabilizado em nome de “C/C - Gean Novais”.
- ❑ **Contas a Receber:** o montante a receber dos clientes continua representando o maior ativo do Grupo Nova Noiva, equivalente a 72% do total de bens e direitos das Recuperandas. A ampliação de 1% no saldo em relação ao mês 01/2024, evidencia que as Companhias permanecem enfrentando desafios na geração de caixa com a efetivação de recebimentos pendentes com diversos clientes, sendo esse um dos fatores que ensejaram a crise enfrentada pelo Grupo Recuperando. No mais, um maior detalhamento das movimentações das “contas a receber” está exposto na página 33, do presente Relatório.
- ❑ **Tributos a Recuperar / Compensar:** o saldo contabilizado demonstra os créditos tributários detidos por cada Empresa do Grupo, de maneira que a utilização desses ativos para abatimento de valores devidos (passivos) ou restituições em dinheiro também deve ser realizada de forma individualizada, antes da ocorrência da prescrição dos mesmos. Houve aumento de 12% entre os meses janeiro e fevereiro de 2024, sendo possível observar que as Recuperandas recuperaram R\$ 421 mil em tributos no mês em análise, restando ainda um saldo substancial consolidado de R\$ 1,8 milhões a recuperar/compensar.
- ❑ **Estoques:** os estoques reduziram em 1%, restando um saldo de R\$ 2,6 milhões ao final de fevereiro de 2024. Considerado um fator operacional comum no ramo das Devedoras, reflete a movimentação operacional das Empresas e deve ser gerenciado com eficácia para evitar a obsolescência dos materiais estocados. Ademais, destaca-se que as variações nos estoques tem correlação com a sistemática gerencial, no sentido de que valores maiores ao final do mês podem ser reflexo de vendas que serão realizadas no início do mês seguinte, enquanto valores menores podem indicar uma baixa disponibilidade do produto no mercado, ou seja, as causas e consequências não são observáveis através de demonstrativos contábeis da própria competência, uma vez que a origem das movimentações reside em diversos pontos de estratégia gerencial de outros períodos.
- ❑ **Despesas do Exercício Seguinte:** este grupo de ativos registra os pagamentos efetuados antecipadamente (ou descontos adquiridos) a título de seguros e/ou encargos financeiros de exercícios futuros, mas que são reconhecidos no exercício atual, normalmente de forma mensal. O resultado verificado foi o aumento líquido de R\$ 2 mil, tendo em vista que a apropriação de R\$ 4 mil em “prêmios de seguros a apropriar” superou a redução dos “encargos financeiros a apropriar” em R\$ 2 mil, sendo que estes últimos estão segregados em dois contratos, com a integralidade da apropriação em 36 parcelas.
- ❑ **Imobilizado:** o ativo realizável a longo prazo representava 20% do total de ativos das Recuperandas, somando R\$ 14 milhões ao final do mês em análise, sendo o **Imobilizado Geral** a maior parte desse grupo de bens e direitos. Em fevereiro de 2024, houve ampliação de R\$ 3 mil no Imobilizado, tendo em vista a aquisição de “equipamentos de informática” no total de R\$ 21 mil, além do aumento de R\$ 8 mil nos “vestidos de noiva/debutantes para locação”, como resultado das vendas de parte dos itens, além de aquisições e transferências entre as lojas do Grupo. Em contrapartida, houve o registro da depreciação mensal dos bens móveis no importe de R\$ 959 mil, compondo a variação ocorrida nos ativos imobilizados.
- ❑ **Intangível:** esta categoria de ativos representa os *softwares* e programas de computadores do Grupo Nova Noiva, bem como a sua amortização acumulada até o mês em análise, restando o saldo líquido de R\$ 15 mil.

INFORMAÇÕES CONTÁBEIS E FINANCEIRAS  
**Balanco Patrimonial – Grupo Nova Noiva (consolidado) – Ativos**



A seguir, é demonstrada a oscilação dos Ativos desde o início do processo de recuperação judicial até fevereiro de 2024, sendo possível observar um crescimento geral de 3% nos bens e direitos no período:

ATIVO (AC+AÑC)



Fonte: Informações disponibilizadas pelas Recuperandas



CONTAS A RECEBER - BALANÇO PATRIMONIAL				
VENCIMENTO - EXERCÍCIO	SALDO EM DEZEMBRO DE 2023 (R\$)	SALDO EM FEVEREIRO DE 2024 (R\$)	% DO TOTAL EM ABERTO	VARIAÇÃO (R\$)
2008	4.233.550	4.233.550	8%	0
2009	3.573.208	3.573.208	7%	0
2010	4.333.522	4.333.522	8%	0
2011	4.985.080	4.985.080	9%	0
2012	3.319.435	3.319.435	6%	0
2013	4.502.174	4.502.174	8%	0
2014	179.722	179.722	0%	0
2015	543.709	543.709	1%	0
2016	953.852	953.852	2%	0
2017	985.104	985.104	2%	0
2018	576.137	576.137	1%	0
2019	1.520.192	1.519.192	3%	-1.000
2020	6.071.698	5.999.134	11%	-72.563
2021	1.102.663	1.084.593	2%	-18.070
2022	590.968	588.928	1%	-2.040
2023	1.019.499	645.841	1%	-373.658
2024	11.721.204	14.634.447	28%	2.913.244
2025	296.408	305.045	1%	8.636
2026	123.343	123.343	0%	0
2027	7.100	7.100	0%	0
2028	4.200	4.200	0%	0
2029	4.200	4.200	0%	0
2030	4.200	4.200	0%	0
2031	4.200	4.200	0%	0
2032	4.200	4.200	0%	0
2033	4.200	4.200	0%	0
2034	3.193	3.193	0%	0
<b>TOTAL</b>	<b>50.666.963</b>	<b>53.121.512</b>	<b>100%</b>	<b>2.454.549</b>

Contas a Receber - fevereiro de 2024



Grande parte dos ativos do Grupo Nova Noiva são compostos pelos valores a receber de clientes, logo, com a abertura do saldo contabilizado no mês de fevereiro de 2024, foi possível verificar que a maior parte desse numerário (pouco mais de R\$ 38 milhões, ou 72% do total) está composta pelos títulos vencidos no período de 2008 a 2023, evidenciando remotas probabilidades de recebimento desses títulos.

As Recuperandas foram alertadas sobre a importância de 'baixar' os valores que não possuem mais chances de recebimento, pois, assim sendo, esses títulos acabam por inflar o Ativo com valores que não são passíveis de realização.

O Grupo Nova Noiva, por sua vez, encerrou o mês de 02/2024, apresentando um saldo de R\$ 53 milhões em direitos de recebimento, saldo este que mostrou-se 1% maior que o valor apresentado até o mês anterior.

Foi possível observar também que, em fevereiro de 2024, o total a receber estava distribuído entre 2.869 clientes, sendo que os clientes com maiores valores devidos para as Recuperandas são: Flower Noivas com R\$ 1,2 milhões, Belíssima Noivas com R\$ 691 mil e Derek Bragheto com R\$ 687 mil, clientes esses que somados representam menos de 5% do total de direitos de recebimentos do Grupo, comprovando, assim, a grande pulverização de seus negócios junto aos pequenos comerciantes.

Fonte: Informações disponibilizadas pelas Recuperandas

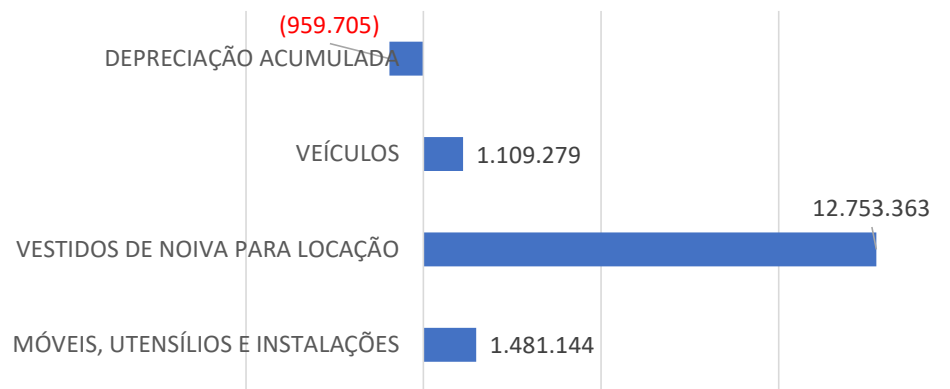
INFORMAÇÕES CONTÁBEIS E FINANCEIRAS  
**Imobilizado conforme Balanço Patrimonial – Grupo Nova Noiva (consolidado)**



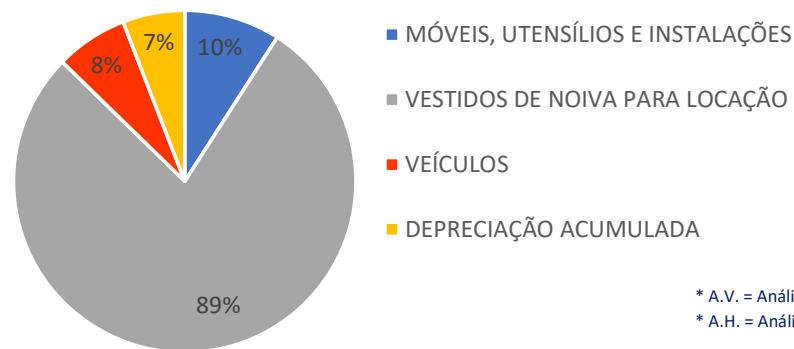
As Recuperandas apresentaram no Balanço Patrimonial consolidado em fevereiro de 2024, um ativo imobilizado de R\$ 14,384 milhões, com percentuais demonstrados da seguinte maneira: 89% classificados como Vestidos de Noiva para Locação, 10% relacionados como Móveis, Utensílios e Instalações, 8% escriturados como Veículos e 7% em Depreciações Acumuladas. Foi possível verificar uma aumento total inferior a 1% nos saldos totais dos imobilizados no comparativo entre os meses 01 e 02/2024, uma vez que o reconhecimento de R\$ 959 mil em depreciações e as vendas de parte dos vestidos superou a aquisição de novos itens como “equipamentos de informática” e “vestidos de noiva/debutante para locação”. Sobre as vendas mencionadas, rememora-se a prévia autorização judicial para vendas de itens alocados no ativo imobilizado das Companhias, sendo que no mês em análise constatou-se alienações no importe de R\$ 235 mil.

IMOBILIZADO	02/2023	03/2023	04/2023	05/2023	06/2023	07/2023	08/2023	09/2023	10/2023	11/2023	12/2023	01/2024	02/2024	A.V.	A.H.
MÓVEIS, UTENSÍLIOS E INSTALAÇÕES	1.276.019	1.290.379	1.293.435	1.329.222	1.328.897	1.330.833	1.352.499	1.357.332	1.378.619	1.426.001	1.432.679	1.459.292	1.481.144	10%	1,5%
VESTIDOS DE NOIVA PARA LOCAÇÃO	13.496.378	13.433.945	13.376.179	13.259.018	13.175.974	13.155.750	12.996.940	13.007.137	12.859.380	12.814.549	12.717.222	12.744.837	12.753.363	89%	0,1%
VEÍCULOS	788.868	788.868	788.868	788.868	788.868	788.868	788.868	788.868	788.868	788.868	904.448	1.109.279	1.109.279	8%	0,0%
DEPRECIÇÃO ACUMULADA	-14.165	-16.017	-16.477	-20.916	-23.277	-26.392	-801.103	-826.861	-852.766	-879.175	-905.694	-932.476	-959.705	-7%	2,9%
<b>TOTAL DO ATIVO</b>	<b>15.547.100</b>	<b>15.497.175</b>	<b>15.442.005</b>	<b>15.356.192</b>	<b>15.270.461</b>	<b>15.249.058</b>	<b>14.337.204</b>	<b>14.326.476</b>	<b>14.174.100</b>	<b>14.150.243</b>	<b>14.148.654</b>	<b>14.380.932</b>	<b>14.384.082</b>	<b>100%</b>	<b>0%</b>

Imobilizado - Valor por categoria em fevereiro de 2024



Imobilizado - Porcentagem por categoria em fevereiro de 2024



\* A.V. = Análise Vertical  
 \* A.H. = Análise Horizontal

Fonte: Informações disponibilizadas pelas Recuperandas

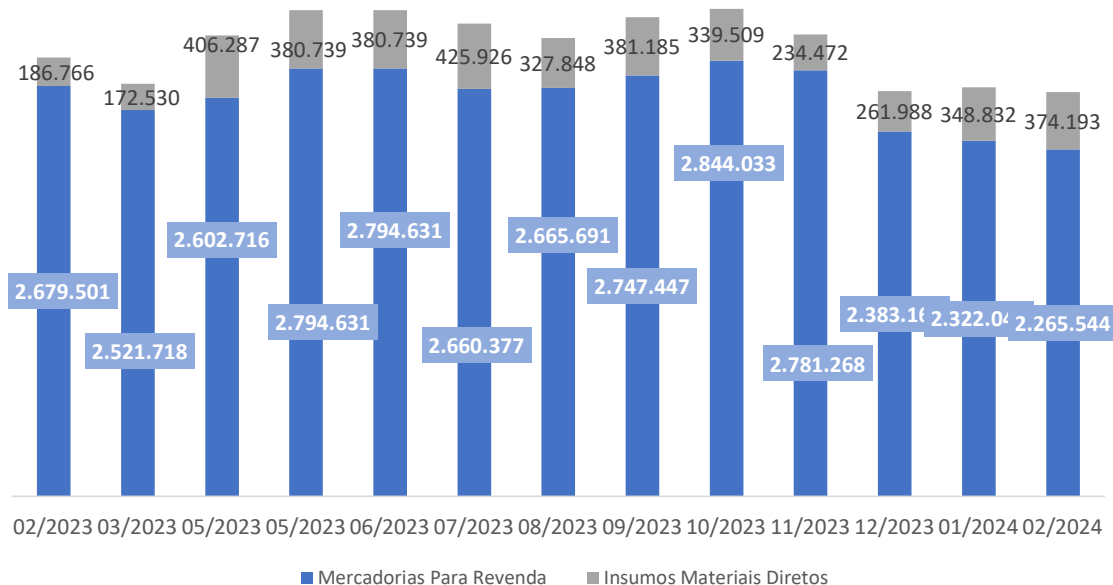
INFORMAÇÕES CONTÁBEIS E FINANCEIRAS

**Estoques conforme o Balanço Patrimonial – Grupo Nova Noiva (consolidado)**



ESTOQUES	02/2023	03/2023	05/2023	05/2023	06/2023	07/2023	08/2023	09/2023	10/2023	11/2023	12/2023	01/2024	02/2024	A.V.	A.H.
Mercadorias Para Revenda	2.679.501	2.521.718	2.602.716	2.794.631	2.794.631	2.660.377	2.665.691	2.747.447	2.844.033	2.781.268	2.383.166	2.322.043	2.265.544	86%	-2,4%
Insumos Materiais Diretos	186.766	172.530	406.287	380.739	380.739	425.926	327.848	381.185	339.509	234.472	261.988	348.832	374.193	14%	7,3%
<b>TOTAL</b>	<b>2.866.267</b>	<b>2.694.248</b>	<b>3.009.003</b>	<b>3.175.370</b>	<b>3.175.370</b>	<b>3.086.303</b>	<b>2.993.540</b>	<b>3.128.632</b>	<b>3.183.542</b>	<b>3.015.740</b>	<b>2.645.154</b>	<b>2.670.875</b>	<b>2.639.736</b>	<b>100%</b>	<b>-1%</b>

Estoques nos últimos 12 meses



- Grande parte dos bens e direitos do Grupo Nova Noiva permanecem sendo os “Vestidos de Noiva/Debutante para Locação” que, até o mês de 02/2024, apresentavam numerários classificados, em maior parte, como Ativo Imobilizado, valores esses que, conseqüentemente, não aparecem nos “estoques” das Recuperandas.
- Assim, em fevereiro de 2024, o consolidado de todos os estoques demonstrados no Balanço Patrimonial era de R\$ 2,639 milhões, valor este 1% menor que a quantia apresentada no mês anterior.
- Vale destacar que, no período analisado, foram registrados R\$ 1.825.764 em baixas contra R\$ 1.794.625 em novas aquisições registradas como “Mercadorias para revenda”, “Vestidos de Noiva/Festas com Representante” e “Acessórios”, dentre outros.

Fonte: Informações disponibilizadas pelas Recuperandas

## INFORMAÇÕES CONTÁBEIS E FINANCEIRAS

### Balanco Patrimonial – Grupo Nova Noiva (consolidado) – Passivos



PASSIVO	01/2024	02/2024	A.H%	A.V %
<b>PASSIVO CIRCULANTE</b>	<b>93.821.424</b>	<b>94.239.209</b>	<b>0%</b>	<b>128%</b>
<b>BENEFICIOS E ENCARGOS SOCIAIS</b>	<b>6.977.381</b>	<b>6.945.498</b>	<b>0%</b>	<b>9%</b>
<b>FORNECEDORES</b>	<b>459.365</b>	<b>433.096</b>	<b>-6%</b>	<b>1%</b>
<b>EMPRESTIMOS OU FINANCIAMENTOS</b>	<b>37.294.833</b>	<b>37.252.139</b>	<b>0%</b>	<b>51%</b>
<b>OBRIGACOES FISCAIS</b>	<b>47.188.060</b>	<b>47.684.180</b>	<b>4%</b>	<b>65%</b>
<b>PROVISOES</b>	<b>1.463.164</b>	<b>1.474.234</b>	<b>1%</b>	<b>2%</b>
<b>OUTRAS OBRIGAÇÕES</b>	<b>438.622</b>	<b>450.062</b>	<b>-21%</b>	<b>1%</b>
<b>PASSIVO NÃO CIRCULANTE</b>	<b>5.874.474</b>	<b>5.874.474</b>	<b>0%</b>	<b>8%</b>
<b>OBRIGAÇÕES A LONGO PRAZO</b>	<b>5.874.474</b>	<b>5.874.474</b>	<b>0%</b>	<b>8%</b>
<b>PATRIMÔNIO LÍQUIDO</b>	<b>-26.688.661</b>	<b>-26.577.987</b>	<b>-1%</b>	<b>-36%</b>
<b>CAPITAL SOCIAL</b>	<b>1.500.000</b>	<b>1.500.000</b>	<b>0%</b>	<b>2%</b>
<b>OUTRAS CONTAS DO PATRIMONIO LIQUIDO</b>	<b>-28.188.661</b>	<b>-28.077.987</b>	<b>0%</b>	<b>-38%</b>
<b>TOTAL DO PASSIVO</b>	<b>73.007.237</b>	<b>73.535.696</b>	<b>1%</b>	<b>100%</b>

O **Passivo** é o conjunto de deveres e obrigações perante terceiros (Fornecedores, Pessoas Físicas e Jurídicas, Colaboradores, Bancos, Governo, Previdência Social, etc), bem como para com os Sócios e/ou Investidores (capital social e lucros). Em suma, são dívidas que poderão ser liquidadas em até um ano, ou após um ano do encerramento das demonstrações contábeis, resultando na saída de recursos financeiros. A seguir, esta Auxiliar apresenta os saldos e as contas que compuseram o total do Passivo das Recuperandas em fevereiro de 2024:

- ❑ **Passivo circulante:** o passivo a curto prazo evidenciou, em 02/2024, a maior parte das obrigações das Empresas, com R\$ 94 milhões dos compromissos reconhecidos pelo Grupo. Isso evidencia que as Recuperandas dependem, em grande medida, do financiamento de capital próprio e de terceiros a curto prazo para suas operações, visto que o saldo supera seus ativos também alocados a curto prazo (circulantes). Desse modo, é importante monitorar essa dependência e garantir que haja recursos suficientes para atender a essas obrigações.
- ❑ **Benefícios e Encargos Sociais:** o decréscimo de R\$ 31 mil nessas obrigações foi resultado dos pagamentos terem superado os novos valores a pagar gerados conforma a Folha de Pagamento do período. Esse grupo de contas apresentou um total R\$ 1,9 milhões em baixas, contra R\$ 1,8 milhões em novas obrigações registradas, com destaque para a redução dos encargos sociais de “INSS a recolher” (-R\$ 36 mil) e “FGTS a recolher” (-R\$ 13 mil). Ademais, tem-se que as Recuperandas não apresentam atrasos em verbas trabalhistas devidas aos seus funcionários.
- ❑ **Fornecedores:** constatou-se pagamentos e baixas de R\$ 2,079 milhões, em contrapartida as novas obrigações assumidas no total de R\$ 2,125 milhões durante o período analisado. Nesse grupo de contas, as Companhias apresentaram um saldo de R\$ 433 mil, demonstrando que além das ocorrências mensais de baixas, pagamentos e novos valores a liquidar, parte do montante devido é carregado de períodos anteriores, sendo necessária a análise da composição desses valores antigos e eventual ajuste para demonstração do passivo correto do Grupo Recuperando.

\*A.H. = Análise Horizontal

\*A.V. = Análise Vertical

Fonte: Informações disponibilizadas pelas Recuperandas

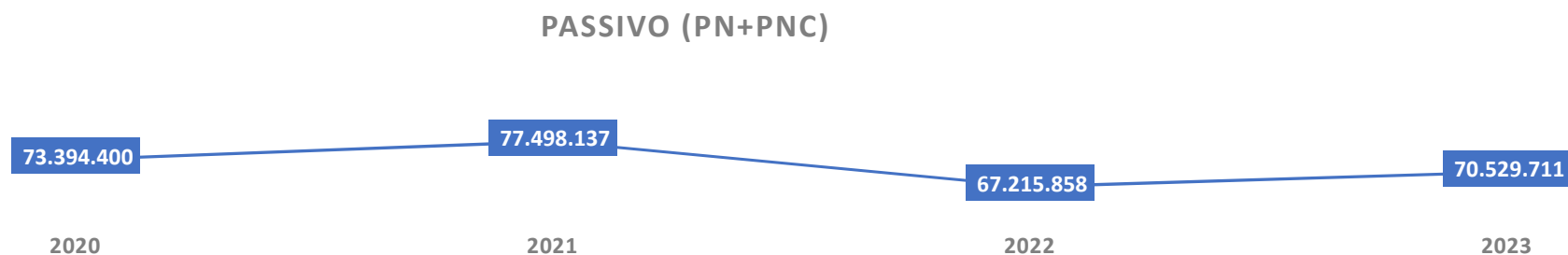
INFORMAÇÕES CONTÁBEIS E FINANCEIRAS  
**Balanco Patrimonial – Grupo Nova Noiva (consolidado) – Passivos**



Ainda com relação ao saldo na conta de fornecedores, é importante informar que, conforme o controle fornecido pelas Recuperandas, o saldo de R\$ 433 mil está dividido entre 90 fornecedores, sendo que 73% das notas devidas são referentes aos meses de janeiro e fevereiro de 2024, sendo que as notas restantes abrangem os anos de 2023 a 2020.

- ❑ **Empréstimos ou Financiamentos:** redução de R\$ 42 mil, com um saldo total de R\$ 37,252 milhões a serem pagos ao final de fevereiro de 2024, sendo que as Recuperandas vinham apresentando pequenas baixas nos passivos ao longo do tempo, em razão de ajustes de valores relacionados aos créditos classificados na Classe III da RJ. Ademais, nota-se a reclassificação de valores junto ao Banco Daycoval, vinculados aos contratos com alienação fiduciária, na monta de R\$ 97 mil, pagamentos de empréstimos no importe de R\$ 12 mil vinculados ao Contrato nº 107352-6, e pagamento aos credores da Classe III em R\$ 2 mil.
- ❑ **Obrigações Fiscais:** o grupo de “obrigações fiscais” registrou elevação de 4%, uma vez que o reconhecimento de novos valores a pagar, além de atualizações monetárias e de encargos legais, superaram os pagamentos e compensações realizados período analisado, os quais totalizaram R\$ 666 mil, conforme exposto em detalhes na página 46.
- ❑ Em resumo, ao analisar o Balanço Patrimonial de fevereiro de 2024, foi possível constatar que as Empresas continuam enfrentando desafios financeiros, como descrito acerca do alto índice de inadimplência (página 33), dentre outros fatores. Concomitantemente, há o aumento nas obrigações fiscais inerentes ao negócio do Grupo Recuperando, reduzindo o impacto positivo das melhorias alcançadas no período. Esses indicadores apontam para a necessidade de uma gestão mais eficiente das finanças, visando garantir a estabilidade e a capacidade de quitar as obrigações no futuro.

**A seguir, é apresentada a oscilação dos Passivos (desconsiderando o saldo do Patrimônio Líquido), com o objetivo de demonstrar sua variação desde o início do processo de recuperação judicial até fevereiro de 2024, refletindo o crescimento de 0,19%.**



Fonte: Informações disponibilizadas pelas Recuperandas





INFORMAÇÕES CONTÁBEIS E  
FINANCEIRAS  
ÍNDICES DE LIQUIDEZ





## INFORMAÇÕES CONTÁBEIS E FINANCEIRAS

### Índices de Liquidez – Grupo Nova Noiva (consolidado)



Os índices de liquidez contábil desempenham um papel crucial na análise abrangente e minuciosa da capacidade das Empresas para cumprirem suas obrigações. Estes índices derivam diretamente do Balanço Patrimonial, que, por sua vez, espelha a situação patrimonial atual das Entidades. Quando interpretados de forma precisa, esses índices se transformam em indicadores de alta qualidade, proporcionando uma valiosa orientação à gestão para a tomada de decisões. A partir dos valores obtidos nos demonstrativos contábeis de fevereiro de 2024, nota-se que todos os índices de liquidez do Grupo Econômico permanecem com resultados inferiores a 1, indicando que, até o período em análise, a Nova Noiva não possuía ativos suficientes para arcar com seus passivos em nenhum dos 4 cenários, conforme abaixo:

Recuperanda	Liquidez Corrente	01/2024	Índice	02/2024	Índice
Grupo Nova Noiva (consolidado)	Ativo Circulante	58.226.799,16	0,6	59.236.231,33	0,6
	Passivo Circulante	93.821.424,21		94.239.208,51	
Recuperanda	Liquidez Seca	01/2024	Índice	02/2024	Índice
Grupo Nova Noiva (consolidado)	Ativo Circulante - Estoques	55.555.924,19	0,6	56.596.495,03	0,6
	Passivo Circulante	93.821.424,21		94.239.208,51	
Recuperanda	Liquidez Imediata	01/2024	Índice	02/2024	Índice
Grupo Nova Noiva (consolidado)	Disponível	596.644,35	0,006	654.529,59	0,01
	Passivo Circulante	93.821.424,21		94.239.208,51	
Recuperanda	Liquidez Geral	01/2024	Índice	02/2024	Índice
Grupo Nova Noiva (consolidado)	Ativo Circ. + Ativo Não Circulante	72.622.997,94	0,7	73.634.852,67	0,7
	Passivo Circulante + Passivo ã Circulante	99.695.898,35		100.113.682,65	

Fonte: Informações disponibilizadas pelas Recuperandas



ENDIVIDAMENTO:  
CRÉDITOS SUJEITOS

Consolidado Grupo Nova Noiva



ENDIVIDAMENTO

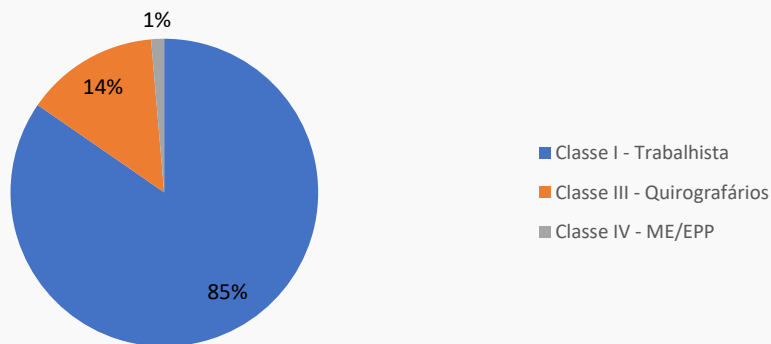
**Créditos Sujeitos à Recuperação Judicial – Endividamento Grupo Nova Noiva**



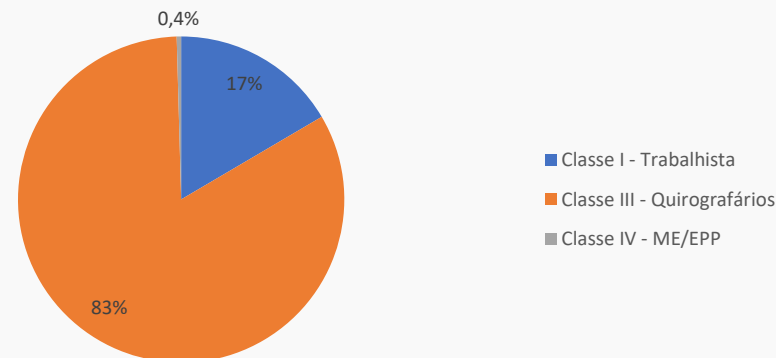
Os créditos atualmente sujeitos à Recuperação Judicial do grupo somam a quantia de R\$ 47,173 milhões, saldo que, após a aplicado o deságio proposto pelas Recuperandas e aprovado em Assembleia Geral de Credores, totalizam um saldo devido aos credores de R\$ 35,965 milhões, conforme segue:

Classe	Quantidade de Credores	% Quantidade de Credores	Valor Total (R\$)	% Valor por Classe
Classe I - Trabalhista	308	85%	7.865.313,24	17%
Classe III - Quirografários	51	14%	39.175.031,60	83%
Classe IV - ME/EPP	5	1%	208.195,12	0,4%
<b>TOTAL</b>	<b>364</b>	<b>100%</b>	<b>47.248.539,96</b>	<b>100%</b>

**Percentual de Credores da RJ**



**Valores Sujeitos à RJ**



Fonte: Relação de Credores da Administradora Judicial.

## Habilitações de crédito administrativas

Nos termos da decisão de fls. 4959/4961, os credores munidos de sentença condenatória poderão, a qualquer tempo, requerer a inclusão/retificação de seu crédito perante a Administradora Judicial, encaminhando sentença e demais documentos pertinentes por e-mail ([rj.novanoiva@excelia.com.br](mailto:rj.novanoiva@excelia.com.br)). Mensalmente, com a apresentação do relatório mensal, a Administradora Judicial apresentará parecer sobre os pedidos de inclusão de créditos. Não havendo impugnação, será determinada a inclusão automática no QGC.

Neste mês não foram recepcionados novos pedidos de habilitação de crédito pela via administrativa.



ENDIVIDAMENTO:  
CRÉDITOS NÃO SUJEITOS  
Consolidado Grupo Nova Noiva





ENDIVIDAMENTO

**Créditos Não Sujeitos à Recuperação Judicial – Garantia Fiduciária**



A relação dos créditos com garantia fiduciária (art. 47, §2º), atualizada para o mês de fevereiro de 2024, demonstrou valores devidos pelo Grupo Nova Noiva no total de R\$ 4.075.329,30, sob a responsabilidade das Recuperandas Alpha Noivas e Modas, JF Modas, Oficina de Costura Moda Um e Roca Confeções. Assim como nos períodos anteriores, não foram demonstrados valores não sujeitos à Recuperação Judicial garantidos por alienação fiduciária para as demais empresas do Grupo.

Foi possível verificar que as Recuperandas demonstraram aumento de 10%, ou pouco mais de R\$ 384 mil, nas dívidas garantidas com alienação fiduciária no período entre janeiro de 2024 e fevereiro de 2024.

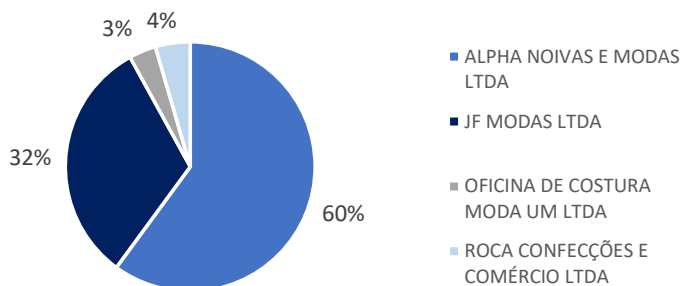
**CONSOLIDADO**

RECUPERANDA	jan/2024	fev/2024
ALPHA NOIVAS E MODAS LTDA	2.057.713	2.448.212
JF MODAS LTDA	1.311.589	1.301.130
OFICINA DE COSTURA MODA UM LTDA	140.608	142.619
ROCA CONFECÇÕES E COMÉRCIO LTDA	180.781	183.368
<b>TOTAL</b>	<b>3.690.691</b>	<b>4.075.329</b>

**OBRIGAÇÕES POR RECUPERANDA**

RECUPERANDAS	CREDORES	jan/2024	fev/2024	Var. (R\$)	Var. (%)
ALPHA NOIVAS	AMÉRICO PEREIRA DA COSTA	120.521	122.245	1.724	1%
	BANCO DAYCOVAL S.A.	121.922	510.697	388.775	319%
	CAIXA ECONÔMICA FEDERAL	1.815.270	1.815.270	0	0%
JF MODAS LTDA	ALEXANDRE FERREIRA DE OLIVEIRA	704.451	704.789	339	0%
	ALZIRA CONCEIÇÃO SIMÕES	353.401	352.084	-1.317	0%
	GUILHERME MARTINGO CASTELO	115.918	116.471	553	0%
OFICINA DE COSTURA	MAX LEON GRANDIN JUNIOR	137.819	127.785	-10.034	-7%
	AMÉRICO PEREIRA DA COSTA	140.608	142.619	2.012	1%
ROCA CONFECÇÕES	AMÉRICO PEREIRA DA COSTA	180.781	183.368	2.587	1%
<b>TOTAL</b>		<b>3.690.691</b>	<b>4.075.329</b>	<b>384.638</b>	<b>10%</b>

**Representatividade créditos não sujeitos em 02/2024**



Fonte: Informações disponibilizadas pelas Recuperandas





ENDIVIDAMENTO

**Créditos Não Sujeitos à Recuperação Judicial – Valores devidos ao Fisco**

Até o mês de fevereiro de 2024, as Empresas apresentaram dívidas tributárias no saldo total de R\$ 47.684.179,95, destacando-se os tributos federais inscritos em “Dívida Ativa”, representando 80% do total, o equivalente a R\$ 38 milhões, seguidos do Imposto sobre Circulação de Mercadorias e Serviços (ICMS) com 15% do total, correspondendo a R\$ 7 milhões, e os demais tributos federais e municipais que sumarizaram R\$ 3,3 milhões, representando os 5% restantes da dívida. Vale destacar, que as Recuperandas vêm apresentando elevações recorrentes em seu passivo tributário, fato que, segundo seus representantes, ocorre devido ao rompimento dos parcelamentos outrora firmados, ensejando a perda de descontos e retomando a atualizações monetárias e juros originalmente aplicados sobre essas obrigações.

GRUPO NOVA NOIVA - FEVEREIRO DE 2024								
Recuperandas - Em R\$	UNIÃO				Tributos Federais Dívida Ativa	ESTADO	MUNICÍPIO	Total
	COFINS	PIS COFINS E CSLL Fonte/Outros	IRRF	PIS		ICMS	ISS	
Alpha Noivas e Modas Ltda.	0	9.764	1.235	0	5.895.526	1.227.474	0	7.133.998
Atelier KC Ltda.	1.007.956	653	87.675	218.832	14.395.218	5.435	514.872	16.230.642
Castelo Branco Confeções e Comércio Ltda.	0	1.029	2.078	0	1.662.220	78.124	0	1.743.451
Center Debutantes Ltda.	108.182	271	50.120	23.487	4.069.661	4.107.543	83.630	8.442.894
EBTV Empresa Brasileira de Tecidos e Vestidos Ltda.	44.572	14	739	9.677	1.042.738	407.260	0	1.505.000
J F Modas Ltda.	0	1.993	182	0	5.163.088	1.015.558	163.540	6.344.360
Oficina de Costura Moda UM Ltda.	0	455	50	0	2.308.697	0	25.132	2.334.333
Roca Confeções e Comércio Ltda.	0	514	37	0	1.546.030	58.309	18	1.604.908
Santa Scarpa Calçados e Acessórios Ltda.	0	0	0	319	514.909	219.516	0	734.744
Stilo 92 Modas Ltda.	0	514	74	0	1.541.569	67.692	0	1.609.849
<b>Total</b>	<b>1.160.710</b>	<b>15.207</b>	<b>142.190</b>	<b>252.315</b>	<b>38.139.655</b>	<b>7.186.912</b>	<b>787.192</b>	<b>47.684.180</b>
<b>% do total</b>	<b>2%</b>	<b>0%</b>	<b>0%</b>	<b>1%</b>	<b>80%</b>	<b>15%</b>	<b>2%</b>	<b>100%</b>

Fonte: Informações disponibilizadas pelas Recuperandas



ENDIVIDAMENTO

**Créditos Não Sujeitos à Recuperação Judicial – Tributos pagos em fevereiro de 2024**

Conforme segue, no mês de fevereiro de 2024, as Devedoras realizaram pagamentos de R\$ 244 mil em tributos federais e municipais, além de terem realizado a compensação de créditos fiscais no importe de R\$ 422 mil, de maneira que as baixas no Passivo Tributário consolidado do Grupo Recuperando totalizaram R\$ 666 mil, o equivalente a 1% da dívida com o Fisco.

GRUPO NOVA NOIVA - PAGAMENTOS EM FEVEREIRO DE 2024				
Recuperandas	UNIÃO		MUNICÍPIO	Total R\$
	IRRF/INSS R\$	PIS / COFINS / CSLL / OUTROS FEDERAIS R\$	ISS R\$	
Atelier KC Ltda.	157.303	7.255	66	164.623
Center Debutantes Ltda.	72.730	135	18	72.884
EBTV Empresa Brasileira de Tecidos e Vestidos Ltda.	5.574	14	6	5.593
Santa Scarpa Calçados e Acessórios Ltda.	1.308	0	0	1.308
<b>Total</b>	<b>236.915</b>	<b>7.404</b>	<b>90</b>	<b>244.409</b>
<b>% do total</b>	<b>97%</b>	<b>3%</b>	<b>0,04%</b>	<b>100%</b>

GRUPO NOVA NOIVA - COMPENSAÇÕES DE CRÉDITOS FISCAIS EM FEVEREIRO DE 2024			
Recuperandas	UNIÃO	ESTADO	Total
	PIS / COFINS / CSLL / OUTROS FEDERAIS	ICMS	
Atelier KC Ltda.	299.388	354	299.742
Center Debutantes Ltda.	61.159	52.028	113.186
EBTV Empresa Brasileira de Tecidos e Vestidos Ltda.	8.914	0	8.914
<b>Total</b>	<b>369.460</b>	<b>52.381</b>	<b>421.842</b>
<b>% do total</b>	<b>151%</b>	<b>1499%</b>	<b>173%</b>

Fonte: Informações disponibilizadas pelas Recuperandas

## ENDIVIDAMENTO

**Créditos Não Sujeitos à Recuperação Judicial – Tributos pagos desde o início da recuperação judicial**

Conforme segue, desde o início do processo de soerguimento e até o mês de fevereiro de 2024, as Recuperandas apresentaram um controle com pagamentos/baixas por compensação no total de R\$ 2,4 milhões, com destaque para os adimplementos a título de INSS na quantia de R\$ 1,4 milhões, representando 59% do valor global.

GRUPO NOVA NOIVA - PAGAMENTOS DESDE O INÍCIO DA RJ ATÉ 02/2024								
Recuperanda - Em R\$	UNIÃO					ESTADO	MUNICÍPIO	Total
	CSLL	IRPJ	IRRF	PIS / COFINS / CSLL	INSS	ICMS	ISS	
Alpha Noivas e Modas Ltda.	0	0	136.458	15.247	81.923	0	1.143	234.771
Atelier KC Ltda.	129	129	382.562	94.277	774.059	0	2.559	1.253.716
Castelo Branco Confeccões e Comércio Ltda.	0	0	21.533	189	37.944	0	58	59.724
Center Debutantes Ltda.	129	129	174.738	4.225	377.367	47.782	477	604.848
EBTV Empresa Brasileira de Tecidos e Vestidos Ltda.	129	129	27.222	2.171	33.154	88	337	63.230
J F Modas Ltda.	0	0	40.680	3.237	50.844	2.737	544	98.041
Oficina de Costura Moda UM Ltda.	0	0	10.847	262	25.023	0	485	36.617
Roca Confeccões e Comércio Ltda.	0	0	912	436	12.198	3.467	198	17.210
Santa Scarpa Calçados e Acessórios Ltda.	0	0	2.617	0	22.891	0	0	25.507
Stilo 92 Modas Ltda.	0	0	17.446	32	27.974	2.445	0	47.897
<b>Total</b>	<b>388</b>	<b>388</b>	<b>815.014</b>	<b>120.077</b>	<b>1.443.376</b>	<b>56.518</b>	<b>5.801</b>	<b>2.441.562</b>
<b>% do total</b>	<b>0%</b>	<b>0%</b>	<b>33%</b>	<b>5%</b>	<b>59%</b>	<b>2%</b>	<b>0%</b>	<b>100%</b>

Fonte: Informações disponibilizadas pelas Recuperandas

## ENDIVIDAMENTO

### Regularização do passivo fiscal



Como condição resolutive de homologação do Plano de Recuperação Judicial, o MM. Juízo determinou que as Recuperandas comprovassem a regularização de seu passivo fiscal. O grupo Nova Noiva apresentou o protocolo de adesão ao parcelamento fiscal e comprovantes de pagamento dos parcelamentos.

Porém, as Recuperandas paralisaram as negociações dos débitos em aberto e suspenderam os pagamentos dos novos parcelamentos, tendo em vista que as Empresas estão concentrando seus esforços no cumprimento das obrigações do Plano de Recuperação Judicial.

O Grupo NN pretendia retomar os pagamentos e as negociações tributárias ainda no ano de 2023. No entanto, de acordo com as escriturações contábeis verificadas e informações apresentadas pelas Empresas, os acordos de pagamentos tributários, mediante parcelamentos e descontos obtidos, foram rompidos e as Recuperandas ainda não vislumbram um período futuro definido para a retomada dessas negociações.

Na esfera municipal, as Recuperandas demonstraram R\$ 575 mil em passivos, divididos entre ISS e taxas municipais devidos pelas empresas Atelier KC, Center Debutantes, JF Modas e Oficina Moda UM, com um total de R\$ 51.236,05 em parcelas pagas até então.

Empresa Devedora	Municipal				
	Tributo	Valor total da dívida	Parcelamento	Parcelas Pagas	Pagamento (corrigido)
Alpha Noivas e Modas Ltda	N/D	N/D	N/D	N/D	N/D
Atelier KC Ltda	ISS - Simples	R\$ 5.234,77	15 parcelas	3	R\$ 1.057,38
	Taxas	R\$ 395.122,17	60 parcelas	3	R\$ 32.319,87
Castelo Branco Conf. E Com. Ltda	N/D	N/D	N/D	N/D	N/D
Center Debutantes Ltda	Taxas	R\$ 55.093,85	36 parcelas	3	R\$ 5.737,95
EBTV - Emp. Bras. de Tecidos e Vestidos Ltda.	N/D	N/D	N/D	N/D	N/D
J.F. Modas Ltda	Taxas	R\$ 95.184,80	60 parcelas	3	R\$ 10.664,78
Oficina de Costura Moda Um Ltda	ISS - Simples	R\$ 24.648,13	60 parcelas	3	R\$ 1.456,07
Roca Conf. e Com. Ltda	N/D	N/D	N/D	N/D	N/D
Santa Scarpa Calçados e Acessórios Ltda	N/D	N/D	N/D	N/D	N/D
Stilo 92 Modas Ltda	N/D	N/D	N/D	N/D	N/D
<b>TOTAL</b>		<b>R\$ 575.283,72</b>			<b>R\$ 51.236,05</b>

## ENDIVIDAMENTO Regularização do passivo fiscal



Na esfera estadual, as Recuperandas indicaram R\$ 6 milhões em passivos de ICMS devidos por todas as empresas do grupo Nova Noiva, com exceção da Oficina Moda UM, com um total de R\$ 327.853,07 em parcelas pagas.

Empresa Devedora	Estadual				
	Tributo	Valor total da dívida	Parcelamento	Parcelas Pagas	Pagamento (corrigido)
Alpha Noivas e Modas Ltda	ICMS	R\$ 10.231,95	20 parcelas	2	R\$ 1.039,18
Alpha Noivas e Modas Ltda	ICMS	R\$ 97.487,59	60 parcelas	2	R\$ 3.300,25
Alpha Noivas e Modas Ltda	ICMS	R\$ 183.004,10	60 parcelas	2	R\$ 6.195,28
Alpha Noivas e Modas Ltda	ICMS	R\$ 1.191.866,31	60 parcelas	2	R\$ 138.945,02
Atelier KC Ltda	ICMS	R\$ 6.697,61	13 parcelas	2	R\$ 1.046,47
Atelier KC Ltda	N/D	N/D	N/D	N/D	N/D
Castelo Branco Conf. E Com. Ltda	ICMS	R\$ 78.621,54	60 parcelas	2	R\$ 2.661,59
Center Debutantes Ltda	ICMS	R\$ 344.099,70	60 parcelas	2	R\$ 11.649,79
Center Debutantes Ltda	ICMS	R\$ 2.343.440,23	60 parcelas	2	R\$ 79.333,35
EBTV - Emp. Bras. de Tecidos e Vestidos Ltda.	ICMS	R\$ 11.452,29	22 parcelas	2	R\$ 1.057,38
EBTV - Emp. Bras. de Tecidos e Vestidos Ltda.	ICMS	R\$ 418.123,52	60 parcelas	4	R\$ 28.601,01
J.F. Modas Ltda	ICMS	R\$ 18.363,18	36 parcelas	2	R\$ 1.036,12
J.F. Modas Ltda	ICMS	R\$ 1.056.796,38	60 parcelas	2	R\$ 35.776,06
Oficina de Costura Moda Um Ltda	N/D	N/D	N/D	N/D	N/D
Roca Conf. e Com. Ltda	ICMS	R\$ 59.851,52	60 parcelas	2	R\$ 2.026,21
Santa Scarpa Calçados e Acessórios Ltda	ICMS	R\$ 7.464,95	13 parcelas	1	R\$ 579,97
Santa Scarpa Calçados e Acessórios Ltda	ICMS	R\$ 16.346,14	32 parcelas	2	R\$ 1.037,77
Santa Scarpa Calçados e Acessórios Ltda	ICMS	R\$ 96.152,57	60 parcelas	2	R\$ 11.209,27
Stilo 92 Modas Ltda	ICMS	R\$ 69.664,64	60 parcelas	2	R\$ 2.358,35
<b>TOTAL</b>		<b>R\$ 6.009.664,22</b>			<b>R\$ 327.853,07</b>

## ENDIVIDAMENTO

### Regularização do passivo fiscal



Na esfera federal, as Recuperandas indicaram R\$ 8,9 mil em passivos não especificados devidos pela empresa Oficina Moda UM, com um total de R\$ 1.061,07 em parcelas pagas. **Vale salientar que, antes de suspender as negociações, o Grupo Nova Noiva aguardava a aprovação do Fisco quanto ao pedido de parcelamento protocolado para inclusão das demais empresas e competências, incluindo os tributos correntes.**

Empresa Devedora	Federal				
	Tributo	Valor total da dívida	Parcelamento	Parcelas Pagas	Pagamento (corrigido)
Alpha Noivas e Modas Ltda	N/D	N/D	N/D	N/D	N/D
Atelier KC Ltda	N/D	N/D	N/D	N/D	N/D
Castelo Branco Conf. E Com. Ltda	N/D	N/D	N/D	N/D	N/D
Center Debutantes Ltda	N/D	N/D	N/D	N/D	N/D
EBTV - Emp. Bras. de Tecidos e Vestidos Ltda.	N/D	N/D	N/D	N/D	N/D
J.F. Modas Ltda	N/D	N/D	N/D	N/D	N/D
Oficina de Costura Moda Um Ltda	N/D	R\$ 8.974,34	17 parcelas	2	R\$ 1.061,07
Roca Conf. e Com. Ltda	N/D	N/D	N/D	N/D	N/D
Santa Scarpa Calçados e Acessórios Ltda	N/D	N/D	N/D	N/D	N/D
Stilo 92 Modas Ltda	N/D	N/D	N/D	N/D	N/D
<b>TOTAL</b>		<b>R\$ 8.974,34</b>			<b>R\$ 1.061,07</b>





ANEXOS



ANEXOS

Fotos: Visita presencial realizada em 16/04/2024

Center Noivas Luz - Rua São Caetano, 13





ANEXOS

Fotos: Visita presencial realizada em 16/04/2024

Nova Noiva Jardins – Avenida Rebouças, 2.983



ANEXOS

Fotos: Visita presencial realizada em 16/04/2024

Nova Noiva Moema – Avenida dos Carinás, 394





ANEXOS

Fotos: Visita presencial realizada em 16/04/2024

Via Sposa Luz – Rua São Caetano, 62





ANEXOS

Fotos: Visita presencial realizada em 14/03/2024

Demetrios - Rua Florêncio de Abreu, 876





ANEXOS

Fotos: Visita presencial realizada em 16/04/2024

Administrativo, Atacado e Showroom - Rua 25 de Janeiro, 69



ANEXOS

Fotos: Visita presencial realizada em 14/03/2024

Center Debutante Luz - Rua São Caetano, 27





ANEXOS

Fotos: Visita presencial realizada em 14/03/2024

Nova Noiva Luz – Avenida Tiradentes, 40



ANEXOS

Fotos: Visita presencial realizada em 16/04/2024

Noiva Anália Franco - Rua Prof. João de Oliveira Torres, 139



## ANEXOS

**Pendências ou inconsistências até o fechamento deste Relatório**

- **Fluxo de Caixa Gerencial:** o saldo das “Disponibilidades” (caixa e saldos bancários) informado no Balanço Patrimonial consolidado permanece divergente do saldo mostrado no Relatório Gerencial fornecido pelo Grupo Nova Noiva, o qual se comprometeu a disponibilizar o Fluxo de Caixa Direto, de modo que os documentos e valores estejam compatíveis, além de realizar os ajustes necessários nas peças contábeis, se o caso. Contudo, o tema ainda segue pendente de regularização.
- **Créditos não sujeitos:** Os valores descritos no controle apresentado não estão em linha com o balancete.
- **Fluxo de Caixa - Reembolso de despesas diversas:** esclarecer o aumento expressivo nestas despesas, bem como apontar os gastos que compuseram o total registrado em 02/2024.



## ANEXOS

## Remuneração da Administradora Judicial



Em decisão de 21/01/21 (fls. 3172/3175), o MM. Juízo fixou honorários provisórios da Administradora Judicial para 12 meses, no valor total de R\$ 600.000,00, devidos desde o deferimento do processamento da RJ. Referidos honorários serão pagos em 6 parcelas mensais no importe de R\$ 17.000,00 (dezesete mil reais), seguidos de 6 parcelas mensais no importe de R\$ 28.000,00 (vinte e oito mil reais), respeitado o limite de 5% do valor devido aos credores submetidos à recuperação judicial.

Em recente decisão de 18/07/22 (fls. 8900/8907), o MM. Juízo fixou honorário complementares da AJ, arbitrados em R\$ 400.000,00 para 18 meses (6 meses de trabalho desde o início de 2022 e mais 12 meses de supervisão judicial), divididos em 16 parcelas de R\$ 25.000,00 cada. Até o momento, todas as parcelas foram pagas e não há qualquer valor em aberto.

Competência	Honorários provisórios	Honorários complementares	Total	Vencimento	Status
jul/22	R\$ 28.000,00	-	R\$ 28.000,00	29/07/2022	Pago
ago/22	R\$ 28.000,00	R\$ 25.000,00	R\$ 53.000,00	31/08/2022	Pago
set/22	R\$ 28.000,00	R\$ 25.000,00	R\$ 53.000,00	30/09/2022	Pago
out/22	R\$ 28.000,00	R\$ 25.000,00	R\$ 53.000,00	30/10/2022	Pago
nov/22	R\$ 21.979,00	R\$ 25.000,00	R\$ 46.979,00	30/11/2022	Pago
dez/22	R\$ -	R\$ 25.000,00	R\$ 25.000,00	31/12/2022	Pago
jan/23	R\$ -	R\$ 25.000,00	R\$ 25.000,00	31/01/2023	Pago
fev/23	R\$ -	R\$ 25.000,00	R\$ 25.000,00	28/02/2023	Pago
mar/23	R\$ -	R\$ 25.000,00	R\$ 25.000,00	28/03/2023	Pago
abr/23	R\$ -	R\$ 25.000,00	R\$ 25.000,00	27/04/2023	Pago
mai/23	R\$ -	R\$ 25.000,00	R\$ 25.000,00	30/05/2023	Pago
jun/23	R\$ -	R\$ 25.000,00	R\$ 25.000,00	28/06/2023	Pago
jul/23	R\$ -	R\$ 25.000,00	R\$ 25.000,00	31/07/2023	Pago
ago/23	R\$ -	R\$ 25.000,00	R\$ 25.000,00	31/08/2023	Pago
set/23	R\$ -	R\$ 25.000,00	R\$ 25.000,00	28/09/2023	Pago
out/23	R\$ -	R\$ 25.000,00	R\$ 25.000,00	28/10/2023	Pago
nov/23	R\$ -	R\$ 25.000,00	R\$ 25.000,00	28/11/2023	Pago
	R\$ 133.979,00	R\$ 400.000,00	R\$ 533.979,00		



ANEXOS  
Cronograma processual



Data	Evento	Lei 11.101/05
01/10/2020	Ajuizamento do Pedido de Recuperação Judicial	
17/11/2020	Deferimento do Processamento do Pedido de Recuperação Judicial	art. 52, inciso I, II, III, IV e V e §1º
24/11/2020	Publicação do deferimento no D.O.	
23/11/2020	Comprovação de protocolo de ofício às Fazendas e Juntas Comerciais (10 dias após a publicação de deferimento da RJ)	
14/12/2020	Publicação do 1º Edital no D.O. pelas Devedoras	art. 52, §1º
29/01/2020	Fim do prazo para apresentar habilitações e divergências ao AJ (15 dias após a publicação do 1º Edital), adiado para 29/01/2021 por força da r. decisão de fls. 3172/3175	art. 7º, §1º
22/01/2021	Apresentação do Plano de Recuperação ao Juízo (60 dias após a publicação do deferimento da RJ)	art. 53
11/02/2021	Publicação de aviso sobre o recebimento do PRJ no D.O.	art. 53, § único
12/03/2021	Fim do prazo para apresentar objeções ao PRJ (30 dias após a publicação de aviso sobre o recebimento do PRJ)	art. 53, § único art. 55, § único
22/03/2021	Disponibilização do 2º Edital pelo AJ (45 dias após prazo para apresentação de habilitações/divergências)	art. 7º, §2º
17/05/2021	Publicação do 2º Edital no D.O.	art. 7º, §2º
27/05/2021	Fim do prazo para apresentar impugnações ao Juízo (10 dias após a publicação do 2º Edital)	art. 8º
25/01/2022	Publicação do Edital de convocação para votação do PRJ - Assembleia Geral de Credores (15 dias de antecedência da realização da AGC)	art. 36
10/02/2022	1ª Convocação da Assembleia Geral de Credores	art. 36, I
17/02/2022	2ª Convocação da Assembleia Geral de Credores	art. 36, I
18/05/2022	Prazo limite para votação do PRJ em AGC (90 dias da instalação da AGC)	art. 56, §9º
23/01/2022 (*)	Fim do prazo de suspensão do curso da prescrição de ações e execuções contra as devedoras (180 dias após o deferimento da RJ)	art. 6º, §4º
18/07/2022	Homologação do PRJ e concessão da RJ	art. 58
19/12/2022	Prazo para regularização do passivo fiscal, condição resolutiva da homologação do PRJ (estendido por mais 60 dias)	
18/07/2024	Fim do prazo da RJ, se cumpridas todas as obrigações previstas no PRJ	art. 61
	Eventos Ocorridos	
	Datas Estimadas / Eventos não ocorridos	



## Contato

**Maria Isabel Fontana**

isabel.fontana@excelia.com.br



[www.excelia.com.br](http://www.excelia.com.br)

[www.excelia-aj.com.br](http://www.excelia-aj.com.br)

[rj.novanoiva@excelia.com.br](mailto:rj.novanoiva@excelia.com.br)



[/excelia-nossamissaogerarvalor](https://www.linkedin.com/company/excelia-nossamissaogerarvalor)