



EXCELENTÍSSIMO SENHOR DOUTOR JUIZ DE DIREITO DA 2ª VARA DE FALÊNCIAS E RECUPERAÇÕES JUDICIAIS DO FORO CENTRAL CÍVEL DA COMARCA DE SÃO PAULO

RECUPERAÇÃO JUDICIAL

Processo nº 1092381-06.2020.8.26.0100

EXCELIA CONSULTORIA LTDA. (“Excelia” ou “Administradora Judicial”), vem, respeitosamente, à presença de Vossa Excelência, nos autos da Recuperação Judicial de **ALPHA NOIVAS E MODAS LTDA. e outras** (“Grupo Nova Noiva” ou “Recuperandas”), apresentar o incluso **Relatório Mensal de Atividades de competência de janeiro de 2024 (Doc. 01)**, requerendo seja aberta vista aos credores e Recuperandas.

I. **MANIFESTAÇÃO DA ADMINISTRAÇÃO JUDICIAL**

1. Em atenção ao volume de incidentes de crédito atrelados a esta recuperação judicial, a Administradora Judicial **requer a certificação da z. Serventia indicando a relação de incidentes de crédito atualmente existentes.**
2. Por fim, a Administradora Judicial informa que a advogada Victoria Oliveira Mingati Monteiro Sá (OAB/SP 468.621) integra os quadros da Excelia e está autorizada a praticar todos os atos para representação da auxiliar, inclusive em incidentes e recursos decorrentes deste processo.



3. Sendo o que lhe cumpria para o momento, a Administradora Judicial permanece à disposição do MM. Juízo.

São Paulo, 11 de abril de 2024.

EXCELIA CONSULTORIA LTDA.
Administradora Judicial

Maria Isabel Fontana
OAB/SP 285.743

Michelle Yukie Utsunomiya
OAB/SP 450.674

Victoria Oliveira Mingati
OAB/SP 468.621

Ingrid Alves Roriz
OAB/SP 499.349

RELATÓRIO MENSAL DE ATIVIDADES

GRUPO NOVA NOIVA

Recuperação Judicial nº 1092381-06.2020.8.26.0100

2ª Vara Falências e Recuperações Judiciais da Comarca de São Paulo

Competência: janeiro de 2024

São Paulo, 31 de março de 2024.



ÍNDICE

04	EVENTOS RELEVANTES
11	VISÃO GERAL DAS RECUPERANDAS
14	INVESTIMENTOS REALIZADOS
16	FATURAMENTO E FUNCIONÁRIOS
20	INFORMAÇÕES CONTÁBEIS E FINANCEIRAS
42	ENDIVIDAMENTO – SUJEITO
45	ENDIVIDAMENTO – NÃO SUJEITO
53	ANEXOS



INTRODUÇÃO - RELATÓRIO MENSAL DE ATIVIDADES (RMA)

Trata-se de pedido de Recuperação Judicial distribuído pelo Grupo Nova Noiva ("Recuperandas"), em 01/10/2020, perante a 2ª Vara de Falências e Recuperações Judiciais da Comarca de São Paulo, sob o número 092381-06.2020.8.26.0100, tendo sido deferido o processamento da Recuperação Judicial em conjunto e nomeada a Excelia Consultoria Ltda. ("Excelia") como Administradora Judicial.

Diante do deferimento da consolidação substancial (art. 69-J da Lei 11.101/05), algumas análises são apresentadas de forma consolidada, dentre elas os demonstrativos contábeis e o endividamento do grupo.

O presente RMA reproduz os atos de fiscalização das atividades, bem como tece análises sobre os demonstrativos contábeis de **janeiro de 2024 e visita presencial às sedes das Recuperandas em 14/03/2024.**

O plano de recuperação judicial foi homologado em 18/07/22, sob condição resolutiva de comprovação da regularização do passivo fiscal, ora suspensa por determinação do E. TJSP.

Por fim, o presente RMA respeita a padronização recomendada pela Corregedoria Geral da Justiça, conforme Comunicado CG nº 786/2020, disponibilizado no DJE em 01/09/2020.



EVENTOS RELEVANTES



EVENTOS RELEVANTES

Principais eventos processuais



- **Regularização do passivo fiscal:** conforme decisão homologatória proferida em 18/07/2022 (fls. 8900/8907) e publicada em 21/07/2022, as Recuperandas deveriam regularizar o seu passivo fiscal no prazo de 90 dias desde a homologação, a teor dos artigos 57 e 68 da Lei 11.101/05. As Recuperandas interpuseram o Agravo de Instrumento n.º 2182695-19.2022.8.26.0000, parcialmente provido para ampliar o prazo para 180 dias, prazo este que teria expirado em janeiro de 2023. Contra o v. acórdão, as Recuperandas interpuseram Recurso Especial, cujo efeito suspensivo foi deferido até o exame de admissibilidade, se negativo, ou até seu julgamento, caso admitido. O recurso foi recepcionado no STJ e aguarda decisão.

Próximos passos

- Envio de dados bancários para as Recuperandas (financeiro@novanoiva.com.br) e realização de pagamentos previstos no Plano de Recuperação Judicial. A fiscalização do cumprimento do PRJ é realizada em relatório específico.
- O cronograma atualizado do presente processo se encontra na seção "Anexos" do RMA.

Pedidos de habilitação de crédito recebidos pela AJ

Por força da r. decisão de fls. 4959/4961, os credores detentores de sentença condenatória foram instruídos a enviarem suas certidões de habilitação de crédito **diretamente ao e-mail da AJ (rj.novanoiva@excelia.com.br)**, alternativamente à distribuição de habilitação de crédito retardatária mediante incidente de crédito.

Neste mês, a AJ não recepcionou novos pedidos administrativos de habilitação de crédito, reportados na seção “Endividamento” deste relatório.

Visita presencial às sedes das Recuperandas em 14/03/2024

Em 14/03/2024, a Administradora Judicial realizou, de forma presencial, a visita de constatação de atividades em todas as lojas, estoques, sedes operacionais e administrativas das Recuperandas, conforme as fotos que seguem na seção "Anexos" deste RMA.

Foi constatado que que as lojas, demais ambientes operacionais e administrativos seguem funcionando normalmente, sem grandes alterações em relação à última visita realizada e detalhamento na próxima página.

Principais eventos do relatório mensal de atividade (RMA) referentes ao mês de janeiro de 2024

Reporte Operacional:

- As empresas operaram em situação de funcionamento normal, sem restrições. O número de entregas de vestidos permanecem ocorrendo dentro do esperado, mantendo a expectativa de alta demanda, com prazos mais curtos entre a contratação e a entrega. Considerando que a média dos períodos anteriores era de 08 a 12 meses, foi apresentado que, em janeiro de 2024, as empresas novamente demonstraram um período de 03 a 08 meses entre a contratação dos serviços e a realização das cerimônias.
- Segundo as Recuperandas, no varejo, para o mês de janeiro de 2024, se comparado ao mesmo período posterior à pandemia, apresentou um faturamento 20% maior, acumulando um crescimento anual de 20%, tendo como parâmetro o mês de janeiro de 2023.
- Para o setor do atacado, as Recuperandas atingiram um resultado maior do que seria um mês pleno, tendo como referência o mês 01/2023, evidenciando que a recuperação do segmento atacadista permanece mais lenta, se comparada com o segmento do varejo. As Recuperandas mantém a projeção de atingir os resultados que foram alcançados antes da pandemia ainda no exercício de 2024.
- **Vale destacar que o crescimento acima informado advém do administrativo do Grupo Nova Noiva, pois, ao analisar o Demonstrativo do Resultado do Exercício fornecido pela contabilidade das Recuperandas, é possível constatar um crescimento de 26% no faturamento consolidado ao comparar os meses de janeiro de 2023 com janeiro de 2024.**
- As Recuperandas mantiveram a informação de que com a diminuição do prazo médio das cerimônias, o volume de trabalho nas oficinas internas e terceirizadas permanece alto, dentro de um nível administrável. As tendências de locação de vestidos usados em favor da primeira locação (locação de peça nova) permanecem com maior representatividade, sendo que, dentre as locações do varejo, 75% foram de peças usadas, fato que manteve grande demanda por utilização de materiais para reforma.
- Analisando os demonstrativos contábeis fornecidos pelas Recuperandas, foi possível observar um faturamento bruto de pouco mais de R\$ 6 milhões, que somados aos R\$ 101 mil escriturados como “Outras Receitas” totalizou um saldo de R\$ 6,2 milhões em receitas no mês 01/2024.
- **Os vestidos de noiva permaneceram representando quase a totalidade dos bens imobilizados das Recuperandas e o Balanço Patrimonial evidenciou saldo de R\$ 12,744 milhões em janeiro de 2024, contra R\$ 12,717 milhões em dezembro de 2023, demonstrando uma elevação de R\$ 27,6 mil na rubrica do ativo imobilizado “Vestidos de Noiva para Locação”.**

Principais eventos do relatório mensal de atividade (RMA) referentes ao mês de janeiro de 2024

- No Balanço Patrimonial de janeiro de 2024, foi observada uma pequena valorização de 1% no grupo dos Estoques ou R\$ 25 mil a mais com relação ao mês de dezembro de 2023, elevação essa ocorrida, principalmente, por conta de maiores entradas contabilizadas como “Estoque de insumos”, já que o grupo das “Mercadorias para revenda” apresentou retração no período analisado, fazendo com que o mês de janeiro de 2024 terminasse com um saldo de R\$ 2,671 milhões escriturados como estoques, somando os saldos de matéria-prima e vestidos destinados para venda.
- **Conforme orientações da AJ, o Grupo Nova Noiva permanece atento às limitações impostas pelo art. 66 da Lei 11.101/05 sobre venda ou oneração de bens do ativo não circulante, de modo que se comprometeram a não alienar bens do ativo não circulante, ainda que sejam vestidos, sem previamente informar a Administradora Judicial e ao Juízo, que proferiu em 26 de janeiro de 2022 (fls. 7.891/7.892) autorização para eventuais vendas de imobilizado (vestidos de noiva). Sendo assim, no mês de janeiro de 2024, as Recuperandas não apresentaram baixas nesse grupo, pelo contrário, foi apresentado um pequeno investimento de R\$ 27,6 mil em vestidos. Ainda, diante dos outros investimentos por parte da Nova Noiva, como os efetuados em veículos, foi demonstrada uma elevação de R\$ 232 mil no imobilizado total, se comparado ao mês anterior.**
- Em janeiro de 2024, o consolidado de todas as empresas do grupo Nova Noiva apresentou um saldo de R\$ 54,951 milhões contabilizados no grupo de créditos a receber, saldo 4% maior que o montante apresentado no mês de dezembro de 2023, sendo que parte significativa desse numerário é referente ao contas a receber de clientes atacadistas, que também foram afetados pela crise no mercado de casamentos e ainda não conseguiram honrar com seus compromissos junto ao grupo Nova Noiva, restando inadimplentes. **Vale destacar que, até o mês de janeiro de 2024, 72% dos valores escriturados no “Contas a Receber” estavam vencidos do período de 2008 a 2023 e apresentavam remotas possibilidades de efetivação de recebimento, conforme afirmação das próprias Recuperandas.**
- As Receitas líquidas apresentadas em janeiro de 2024 demonstraram um bom desempenho, com a elevação superior a 100% com relação ao mês de dezembro de 2023, fato ocorrido, também, por conta do faturamento bruto no período anterior ser menor que os demais meses do ano. Logo, o mês de janeiro de 2024, demonstrou um saldo de R\$ 5,329 milhões em Receitas líquidas, valor este R\$ 3,149 milhões maior que o total apresentado em dezembro de 2023. Vale destacar também que, no mês analisado, houve um saldo de R\$ 102 mil, contabilizados pelas Recuperandas como “Outras Receitas Operacionais”, que foram as receitas obtidas com a venda de vestidos que estavam classificados como ativo imobilizado.
- No mês de janeiro de 2024, os Demonstrativos de Resultados das Recuperandas apresentaram Despesas Operacionais (considerando o grupo de contas “Despesas Operacionais”, “Outras Despesas Operacionais”, “Despesas Financeiras” e “Perdas”) no valor total de mais R\$ 5,264 milhões ou 85% do total de Receitas Brutas auferidas no período analisado, índice muito melhor em comparação com o percentual praticado no período anterior. Já os Custos dos Produtos e Mercadorias Vendidos pelas Recuperandas, representaram 3% do total de Receitas Brutas geradas no mês de janeiro de 2024, índice dentro do padrão registrado pelo grupo.
- Conforme os Demonstrativos de Resultados, **o consolidado do exercício de 2024, considerando somente o 1º mês do ano, para todas as empresas do grupo Nova Noiva apresentaram lucros líquidos de R\$ 12 mil.**

Principais eventos do relatório mensal de atividade (RMA) referentes ao mês de janeiro de 2024:

- As empresas do Grupo Nova Noiva continuam demonstrando índices de liquidez inferiores a 1 em todos os cenários: na liquidez corrente com índice de 0,6 evidenciando assim não haver disponibilidade suficiente para quitar as obrigações a curto prazo, caso fosse preciso quitar estas dívidas neste momento, e na liquidez geral o resultado de 0,7, demonstrando não haver capacidade de as Recuperandas honrarem também com os seus compromissos de longo prazo, considerando todo os ativos do seu patrimônio. Por fim, na liquidez seca apurou-se um índice de 0,6 o resultado mais agravado dentre os 4 índices analisados foi o de liquidez imediata com valor de 0,006.
- O endividamento fiscal evidenciou valores atualizados até janeiro de 2024 de R\$ 47,18 milhões, destacando-se as obrigações registradas em Dívida Ativa com R\$ 37,9 milhões, R\$ 7 milhões em ICMS e R\$ 1,07 milhões em COFINS. Nesse mês (janeiro de 2024), valores que estavam contabilizados como "parcelados" foram reclassificados para a conta do passivo "Dívida Ativa" - as Recuperandas que outrora possuíam negociações efetivadas e dívidas tributárias parcelados, devido ao descumprimento desses acordos, reclassificaram as contas.
- Os saldos do endividamento não sujeito à RJ, relacionados à garantia fiduciária atualizados até janeiro de 2024, apresentaram dívidas totais de R\$ 3,78 milhões, devidas pelas Recuperandas Alpha Noivas e Modas com R\$ 2,15 milhões, JF Modas com 1,31 milhões, Oficina de Costura R\$ 140 mil e Roca Confecções R\$ 181 mil.
- As Recuperandas apresentaram um total de pouco mais de R\$ 2,2 milhões em tributos pagos/quitados desde o início do processo de RJ até janeiro de 2024 (para janeiro de 2024, destaca-se que os pagamentos foram diminutos, próximos de R\$ 2 mil). **O Grupo Nova Noiva havia aderido ao programa de parcelamento tributário, com saldos negociados nas esferas municipais e estaduais, enquanto que a esfera federal estava pendente de homologação administrativa. Entretanto, conforme informado pelas Recuperandas, o Grupo Nova Noiva permanece optando por não aderir a novas negociações tributárias, tampouco prosseguiram com o pagamento dos parcelamentos que estavam em andamento (fato que resultou no cancelamento dos mesmos), para que houvesse reserva de valores para que efetuassem os pagamentos previstos no PRJ. Com isso, o Grupo Nova Noiva informou não haver ainda uma data específica para retomar as negociações para pagamento dos débitos devidos ao Fisco, apenas uma intenção (por parte da Nova Noiva) de analisar as possibilidades de retornarem a essas negociações no mês de março de 2024.**
- O quadro geral de colaboradores do grupo Nova Noiva apresentou 8 admissões e 11 demissões no mês de janeiro de 2024, reduzindo assim o numerário total de colaboradores para 241 postos de trabalho ativos, além dos 2 sócios, com gastos de R\$ 1,3 milhão relativos a salários, benefícios, verbas rescisórias, dentre outras.

Medidas estratégicas adotadas pelas Recuperandas para enfrentamento da crise em janeiro de 2024

- i. **Coleção Nova Noiva 2024**: previsão de lançamento efetivado em 01/2024;
- ii. **Coleção Center Noivas 2024**: previsão de lançamento mantida para 04/2024;
- iii. **Coleção Ideal Noivas 2024**: previsão de lançamento mantida para 06/2024;
- iv. **Coleção Center Debutantes 2024**: previsão de lançamento mantida para 07/2024;
- v. **Coleção Via Sposa 2024**: previsão de lançamento mantida para 08/2024.



VISÃO GERAL DAS RECUPERANDAS





Grupo Nova Noiva

O grupo Nova Noiva atua desde 1970 no segmento de moda voltada às noivas e debutantes, com locação e/ou confecção, importações e exportações de vestuário feminino, artigos congêneres, dia da noiva, moda em geral, enxovais, arranjos, sapatos, serviços de ajustes e costuras, publicação on-line de livros, jornais e demais materiais impressos com serviços gráficos executados por terceiros, turismo para noivas e comércio atacadista. Atualmente, o grupo organiza suas atividades em atacado e varejo, sendo o último em lojas físicas e e-commerce (Mercado Livre, Dafiti etc.). O grupo é conhecido por suas diversas marcas no ramo de noivas, listadas abaixo.

Nova Noiva **

NN**
OUTLET

VIASPOSA

CENTER
NOIVAS

CENTER
debutantes

DEMETRIOS
NOIVAS

S
SANTA SCARPA

Dolce Sposa

VISÃO GERAL DAS RECUPERANDAS
Grupo Nova Noiva: Histórico, Atividades e Instalações



GRUPO NOVA NOIVA – EMPRESAS EM RECUPERAÇÃO JUDICIAL

ALPHA NOIVAS E MODAS LTDA.
 CNPJ 43.198.571/0001-95
 Sede: Rua 25 de janeiro, 69, Luz
 Capital social: R\$ 400.000,00

CENTER DEBUTANTES LTDA.
 CNPJ 31.164.335/0001-79
 Sede: Rua São Caetano, 27, Luz
 Capital social: R\$ 100.000,00

EBTV EMPRESA BRASILEIRA DE TECIDOS E VESTIDOS LTDA.
 CNPJ 19.550.959/0001-29
 Sede: Av. Tiradentes, 92, Luz
 Capital social: R\$ 100.000,00

JF MODAS LTDA.
 CNPJ 51.489.300/0001-17
 Sede: Rua 25 de janeiro, 69, Luz
 Capital social: R\$ 300.000,00

SANTA SCARPA CALÇADOS E ACESSÓRIOS LTDA.
 CNPJ 23.026.916/0001-16
 Sede: Rua São Caetano, 19, Luz
 Capital social: R\$ 80.000,00

ATELIER KC LTDA.
 CNPJ 32.391.375/0001-16
 Sede: Rua dos Carinas, 394, Indianópolis
 Capital social: R\$ 100.000,00

CASTELO BRANCO CONFECÇÕES E COMÉRCIO LTDA.
 CNPJ 47.680.657/0001-00
 Sede: Rua 25 de janeiro, 69, Luz
 Capital social: R\$ 100.000,00



OFICINA DE COSTURA MODA UM LTDA.
 CNPJ 55.069.256/0001-47
 Sede: Rua 25 de janeiro, 69, Luz
 Capital social: R\$ 60.000,00

ROCA CONFECÇÕES E COMÉRCIO LTDA.
 CNPJ 50.664.176/0001-16
 Sede: Rua 25 de janeiro, 69, Luz
 Capital social: R\$ 60.000,00

STILO 92 MODAS LTDA.
 CNPJ 55.450.522/0001-87
 Sede: Rua 25 de janeiro, 69, Luz
 Capital social: R\$ 200.000,00

Filiais:

- 32.391.375/0002-05 (Av. Tiradentes, 40)
- 32.391.375/0003-88 (R. São Caetano, 13)
- 32.391.375/0004-69 (R. São Caetano, 62)
- 32.391.375/0005-40 (R. D. Antônio de Melo, 127)
- 32.391.375/0006-20 (R. Prof. João de Oliveira Torres, 139)
- 32.391.375/0007-01 (Av. Rebouças, 2.983)
- 32.391.375/0008-92 (R. Florêncio de Abreu, 876)

 Empresas enquadradas na Receita Federal do Brasil como Empresa de Pequeno Porte (EPP)
 Empresas não enquadradas com Microempresa (ME) ou Empresa de Pequeno Porte (EPP)



INVESTIMENTOS REALIZADOS NOS ÚLTIMOS 5 ANOS - CONSOLIDADO



INVESTIMENTOS

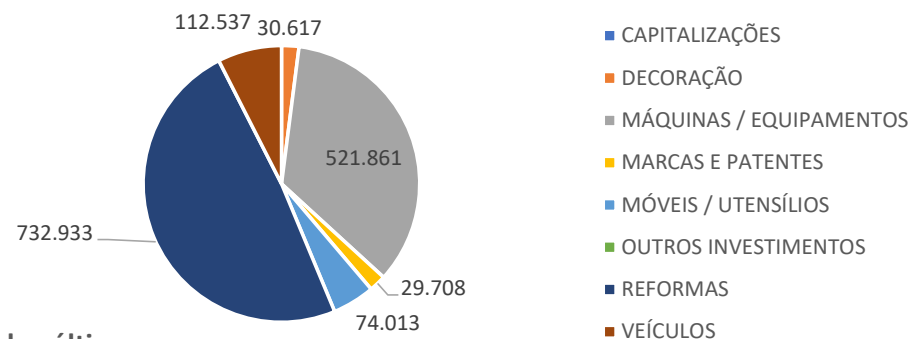
Grupo Nova Noiva: Investimentos Realizados nos últimos 5 anos



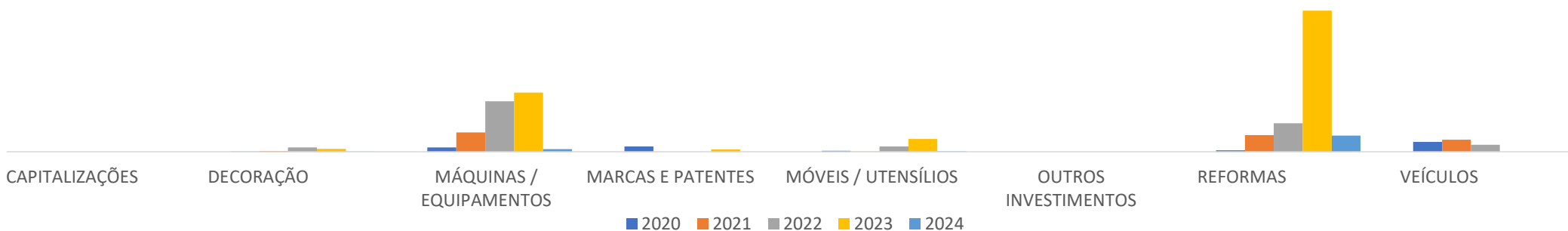
O Grupo Nova Noiva atualizou os valores destinados para investimentos no mês de janeiro de 2024, consolidando um total de R\$ 74,7 mil investidos no exercício de 2024. Considerando os últimos 5 anos, ou seja, desde o ano do pedido de Recuperação Judicial (2020), o saldo total acumulado para os investimentos é de R\$ 1,5 milhão, sendo que os maiores dispêndios das Empresas são as “Reformas”, que se referem à readequação dos vestidos, sapatos e acessórios alugados, com aproximadamente R\$ 733 mil gastos no período de 2020 a janeiro de 2024, seguidos pelos gastos com Máquinas/Equipamentos de R\$ 521 mil, investidos nesse mesmo período.

Descrição	2020	2021	2022	2023	2024	Total
CAPITALIZAÇÕES						
DECORAÇÃO	1.024	2.302	16.608	10.682	678	30.617
MÁQUINAS / EQUIPAMENTOS	17.087	75.620	197.456	231.698	10.199	521.861
MARCAS E PATENTES	20.762			8.946		29.708
MÓVEIS / UTENSÍLIOS	3.487	405	20.073	50.048	1.241	74.013
OUTROS INVESTIMENTOS						
REFORMAS	5.269	64.837	111.349	551.477	62.630	732.933
VEÍCULOS	38.567	46.717	27.252			112.537
Total	86.198	189.881	372.738	852.851	74.748	1.501.668

Grupo Nova Noiva – Investimentos totais dos últimos anos



Grupo Nova Noiva – Investimentos dos últimos anos



Fonte: Informações disponibilizadas pelas Recuperandas



FATURAMENTO E FUNCIONÁRIOS

Informações consolidadas - Grupo



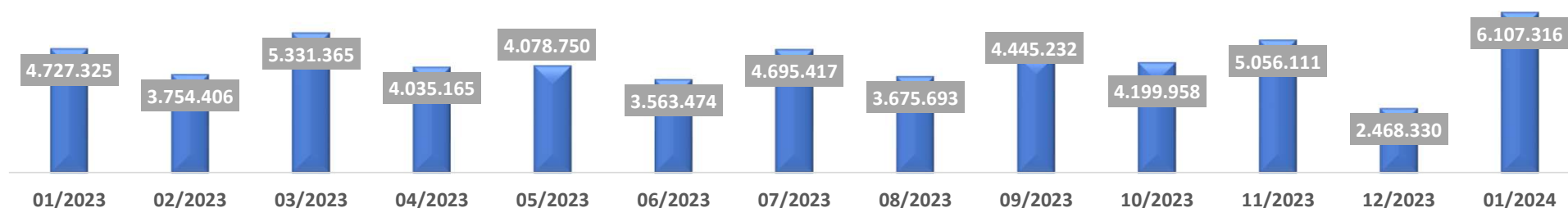
FATURAMENTO E FUNCIONÁRIOS

Grupo Nova Noiva: Informações Operacionais



Em janeiro de 2024, o faturamento bruto acumulado de todas as empresas pertencentes ao Grupo atingiu um montante de pouco mais de R\$ 6 milhões, e que se comparado com o mês anterior, qual seja, dezembro de 2023, observa-se uma elevação superior a 100%, o equivalente a um aumento monetário de R\$ 3,6 milhões. No contexto do exercício de 2024, considerando apenas janeiro de 2024, o faturamento bruto consolidado de todas as empresas pertencentes ao grupo Nova Noiva foi superior em 29% ao mesmo período de 2023, superando, inclusive, as receitas brutas médias mensais atingidas no exercício de 2023 de R\$ 4,2 milhões.

Faturamento bruto mensal nos últimos meses (R\$)



As receitas auferidas por cada Recuperanda estão demonstradas no gráfico a seguir, sendo que, para o mês de janeiro de 2024, permaneceram como as únicas empresas do grupo nas quais foram registrados faturamentos a **Atelier KC, Center Debutantes e EBTV**.



Fonte: Informações disponibilizadas pelas Recuperandas

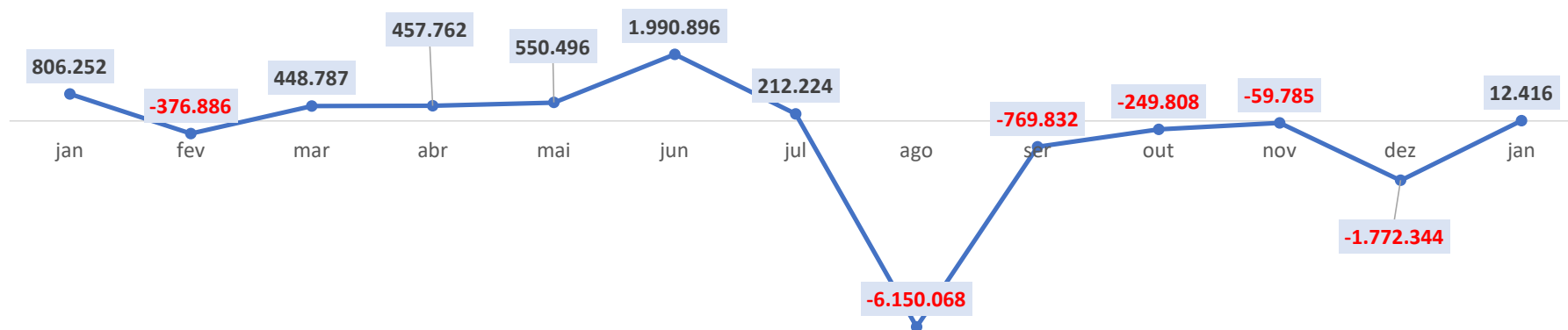
FATURAMENTO E FUNCIONÁRIOS
Grupo Nova Noiva: Informações Operacionais



- As operações das Recuperandas apresentaram um resultado líquido consolidado positivo, onde, depois de meses seguidos registrando prejuízos, em janeiro de 2024, foi registrado um lucro contábil de R\$ 12 mil, contra o substancial prejuízo apurado no mês anterior no importe de R\$ 1,7 milhões. No mês em análise, não houve o reconhecimento das despesas com o pagamento de parte dos créditos previstos no PRJ, conforme ocorreu em períodos anteriores.
- De acordo com as informações das Recuperandas, e conforme verificado nos demonstrativos contábeis, foi possível constatar a boa recuperação das Empresas quanto ao mês de janeiro de 2024, onde, geralmente, o faturamento fica abaixo dos números atingidos em outros meses do ano, muito por conta das festividades de fim de ano e baixa procura pelo mercado de casamentos nesse período.

EXERCÍCIO	2023												2024
	jan	fev	mar	abr	mai	jun	jul	ago	set	out	nov	dez	jan
Grupo Nova Noiva (consolidado)	806.252	-376.886	448.787	457.762	550.496	1.990.896	212.224	-6.150.068	-769.832	-249.808	-59.784,69	-1.772.344	12.416
TOTAL	806.252	-376.886	448.787	457.762	550.496	1.990.896	212.224	-6.150.068	-769.832	-249.808	-59.785	-1.772.344	12.416

Resultado Líquido nos últimos meses



Fonte: Informações disponibilizadas pelas Recuperandas

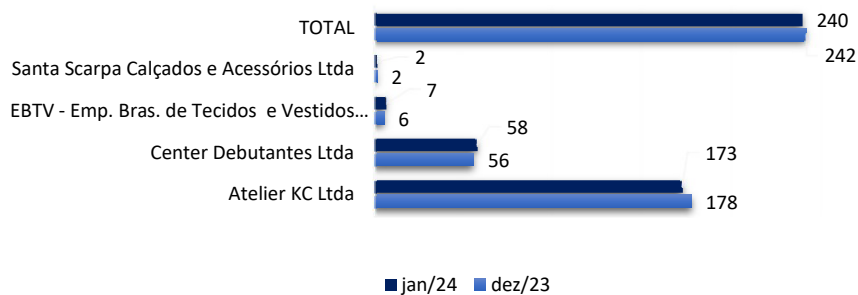


Ao final de janeiro de 2024, o quadro consolidado de colaboradores do grupo Nova Noiva apresentou o saldo total de 241 postos de trabalho, ocorrendo, dentro do período analisado, 11 demissões e 8 admissões. O grupo apresentou gastos de R\$ 1,3 relativos aos salários, benefícios, encargos, verbas indenizatórias e outros, considerando o seu corpo funcional ativo, os trabalhadores desligados e os 2 Sócios. Na comparação com o mês de dezembro de 2023, foi possível verificar uma elevação de 26% nos dispêndios gerais com funcionários diretos e a Administração das Companhias, ocorrendo variações relacionadas às demissões, novas contratações e a oscilação do faturamento das Recuperandas nos últimos meses. **Ademais, vale ressaltar que as Recuperandas não possuem atrasos de verbas trabalhistas.**

Colaboradores ativos - Consolidado

RECUPERANDA	dez/23	jan/24
Alpha Noivas e Modas Ltda	0	0
Atelier KC Ltda	178	173
Castelo Branco Conf. E Com. Ltda	0	1
Center Debutantes Ltda	56	58
EBTV - Emp. Bras. de Tecidos e Vestidos Ltda.	6	7
J.F. Modas Ltda	0	0
Oficina de Costura Moda Um Ltda	0	0
Roca Conf. e Com. Ltda	0	0
Santa Scarpa Calçados e Acessórios Ltda	2	2
Stilo 92 Modas Ltda	0	0
TOTAL	242	241

Nº de Colaboradores

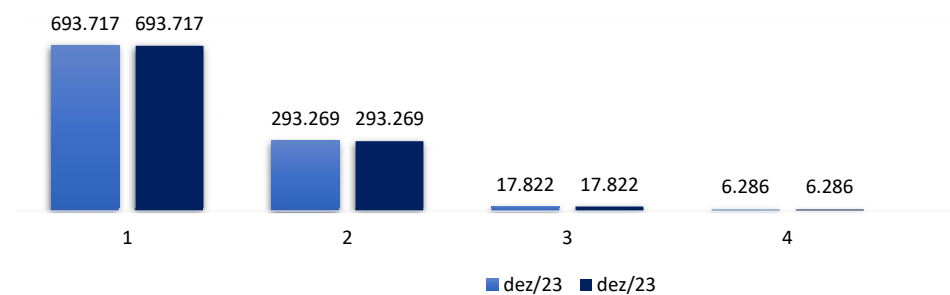


Fonte: Informações disponibilizadas pelas Recuperandas

Remuneração dos colaboradores em R\$ - Consolidado

RECUPERANDA	dez/23	jan/24
Alpha Noivas e Modas Ltda	0	0
Atelier KC Ltda	693.717	876.378
Castelo Branco Conf. E Com. Ltda	0	0
Center Debutantes Ltda	293.269	355.935
EBTV - Emp. Bras. de Tecidos e Vestidos Ltda.	17.822	29.730
J.F. Modas Ltda	0	0
Oficina de Costura Moda Um Ltda	0	0
Roca Conf. e Com. Ltda	0	0
Santa Scarpa Calçados e Acessórios Ltda	6.286	7.607
Stilo 92 Modas Ltda	0	0
TOTAL	1.011.094,38	1.269.650,12

Remuneração dos Colaboradores (R\$)





**INFORMAÇÕES CONTÁBEIS E
FINANCEIRAS – FLUXO DE CAIXA**
Consolidado do grupo Nova Noiva



INFORMAÇÕES CONTÁBEIS E FINANCEIRAS

Fluxo de Caixa realizado em janeiro de 2024 – Grupo Nova Noiva (consolidado)



O Fluxo de Caixa consolidado do Grupo Recuperando para o mês de janeiro de 2024, apresentou saídas pouco maiores que as entradas, desconsiderando o saldo inicial positivo advindo do mês anterior. As principais entradas permaneceram sendo os recebimentos de clientes, que, mesmo essa conta evidenciando uma elevação de 20% entre dezembro de 2023 e janeiro de 2024, com as Recuperandas apresentando um total de R\$ 4,559 milhões em entradas, esse saldo não foi maior que o total de R\$ 4,589 milhões em saídas no mês de janeiro de 2024. A rubrica “Suprimento de caixa” foi desconsiderada, pois as Recuperandas demonstram saldos de entradas e saídas idênticos, onde as empresas demonstraram movimentações de caixa entre elas mesmas, e no consolidado, foi subtraída, a fim de refletir a real situação de caixa descrito pelo Grupo.

FLUXO DE CAIXA REALIZADO	dez/23	jan/24
SALDO INICIAL	87.505	93.027
CRÉDITO	3.489.240	4.559.276
ATIVOS - EMPRÉSTIMOS CAPITAL DE GIRO		312.172
RECEITAS DE VENDAS - RECEBIMENTO DE CLIENTES	3.489.230	4.197.662
DÉBITO	-3.483.718	-4.589.274
ADMINISTRATIVAS - ANÁLISE DE SISTEMAS	-18.734	-15.024
ADMINISTRATIVAS - ASSESSORIA CONTÁBIL	-43.238	-22.876
ADMINISTRATIVAS - ASSESSORIA DE CRÉDITO	-1.407	-977
ADMINISTRATIVAS - ASSESSORIA EMPRESARIAL	-58.470	-55.660
ADMINISTRATIVAS - ASSESSORIA JURÍDICA	-45.676	-24.318
ADMINISTRATIVAS - ASSESSORIA RECUPERAÇÃO DE CRÉDITO	-2.132	-1.919
ADMINISTRATIVAS - CARTÓRIOS		-93
ADMINISTRATIVAS - COMBUSTÍVEL	-9.756	-7.363
ADMINISTRATIVAS - CONDUÇÃO	-405	-300
ADMINISTRATIVAS - DESPESA JUDICIAL	-208	-1.498
ADMINISTRATIVAS - DESPESAS COM VEÍCULOS		-9.915
ADMINISTRATIVAS - ESTACIONAMENTOS/PEDÁGIOS	-352	-346
ADMINISTRATIVAS - FRETES/CORREIOS E ENTREGAS	-26.281	-78.885
ADMINISTRATIVAS - LICENCIAMENTO / DUT / IPVA		-14.713
ADMINISTRATIVAS - MANUTENÇÃO DE VEÍCULOS	-1.034	-9.220
ADMINISTRATIVAS - MULTAS E INFRAÇÕES DE TRÂNSITO		-260
ADMINISTRATIVAS - SEGUROS DE VEÍCULOS	-10.098	-10.092
ADMINISTRATIVAS - SELEÇÃO DE PESSOAL	-1.218	-1.662

FLUXO DE CAIXA REALIZADO	dez/23	jan/24
ADMINISTRATIVOS - DOAÇÕES		-900
ATIVOS - MÁQUINAS/EQUIPAMENTOS	-6.900	-3.006
ATIVOS - MARCAS E PATENTES	-224	
ATIVOS - MÓVEIS E UTENSÍLIOS	-2.450	
ATIVOS - VEÍCULOS	-5.000	-314.961
COMERCIAIS - ASSESSORIA EM MARKETING	-67.015	-64.156
COMERCIAIS - BRINDES		-556
COMERCIAIS - CATÁLOGOS	-59.620	-45.433
COMERCIAIS - EVENTOS	-2.350	-18.988
COMERCIAIS - HOSPEDAGEM E-MAILS	-1.015	-641
COMERCIAIS - ORGANIZAÇÃO DE EVENTOS INTERNOS	-50.000	-40.000
COMERCIAIS - PROPAGANDA ELETRÔNICA	-52.771	-63.400
COMERCIAIS - PUBLICIDADE	-499	-4.055
COMERCIAIS - VIAGEM E ESTADIA	-35.376	-46.405
CONSUMO - DIVERSOS	-7.881	-697
DESPESAS FINANCEIRAS - AMORTIZAÇÃO DE EMPRÉSTIMOS	-29.384	-30.013
DESPESAS FINANCEIRAS - CHEQUES DEVOLVIDOS	-5.795	-35.063
DESPESAS FINANCEIRAS - DEVOLUÇÃO PARA CLIENTES	-8.390	-34.964
DESPESAS FINANCEIRAS - TARIFAS	-8.958	-10.871
FORNECEDORES - ACESSÓRIOS	-3.820	-12.489
FORNECEDORES - ATIVOS PARA LOCAÇÃO	-49.543	-134.845
FORNECEDORES - EMBALAGENS	-664	-3.405
FORNECEDORES - INSUMOS	-2.744	-7.592

Fonte: Informações disponibilizadas pelas Recuperandas

INFORMAÇÕES CONTÁBEIS E FINANCEIRAS

Fluxo de Caixa realizado em janeiro de 2023 – Grupo Nova Noiva (consolidado)



Ainda nas entradas de caixa financeiro, as Recuperandas apresentaram um saldo de R\$ 312 mil em entradas escrituradas como “Ativos – Empréstimos Capital de Giro”. Este saldo, somado às demais entradas de caixa, conforme o relatório financeiro fornecido, foi o que possibilitou às Recuperandas honrarem todos os compromissos do mês de janeiro de 2024.

FLUXO DE CAIXA REALIZADO	dez/23	jan/24	FLUXO DE CAIXA REALIZADO	dez/23	jan/24
FORNECEDORES - MATERIAL DE CONSUMO	-16.830	-19.139	PESSOAL - FGTS QUITAÇÕES	-13.066	-14.614
FORNECEDORES - MATERIAL PARA REFORMA DE VESTIDOS	-358.519	-1.063.122	PESSOAL - FREE LANCER	-327.522	-90.417
FORNECEDORES - MINIATURAS	-3.745	-1.500	PESSOAL - MEDICINA DO TRABALHO	-3.221	-3.203
FORNECEDORES - PRODUTOS ACABADOS PARA REVENDA	-200.437	-163.658	PESSOAL - QUITAÇÕES	-34.927	-51.231
FORNECEDORES - UNIFORMES		-11.275	PESSOAL - REFEIÇÕES	-7.824	-8.023
IMÓVEL - ÁGUA	-6.943	-3.766	PESSOAL - SALÁRIOS	-1.031.405	-817.570
IMÓVEL - ALUGUEL	-217.855	-217.855	PESSOAL - SEGURO DE VIDA	-594	-594
IMÓVEL - ENERGIA ELÉTRICA	-5.758	-58.796	PESSOAL - VALE COMPRAS	-8.880	-8.760
IMÓVEL - IRRF S/ ALUGUEL	-5.571	-5.571	PESSOAL - VALE TRANSPORTE	-72.931	-75.599
IMÓVEL - MANUT. MAQ / EQUIPAMENTOS	-3.601	-1.490	PRODUÇÃO - ARREIMATE	-12.831	-5.220
IMÓVEL - MANUTENÇÃO PREDIAL	-5.166	-3.034	PRODUÇÃO - BORDADO	-7.314	-2.764
IMÓVEL - SEGUROS DE IMÓVEL	-720	-720	PRDOUÇÃO - COSTURA	-48.018	-24.526
IMÓVEL - TELEFONIA	-7.986	-7.857	PRODUÇÃO - LAVAGEM/PASSAGEM	-5.865	-5.928
IMÓVEL - VIGILÂNCIA	-8.496	-8.848	RECEITAS DE VENDAS - RECEBIMENTO DE CLIENTES	-1.195	-432
OUTROS - REEMBOLSOS DESPESAS DIVERSAS	-47.507	-42.370	SÓCIOS - FERNANDO	-11.161	-11.161
PESSOAL - AJUDA DE CUSTOS	-5.156	-5.606	SÓCIOS - FILOMENA	-10.074	-10.074
PESSOAL - CLASSE I (RJ)	-962	-2.483	TRIBUTOS - IRRF S/ TERCEIROS	-735	-355
PESSOAL - CLASSE III (RJ)	-258.305	-600.188	TRIBUTOS - ISS S/ TERCEIROS	-90	-90
PESSOAL - CLASSE IV (RJ)		-57.793	TRIBUTOS - PIS/COFINS/CSLL RETIDO FONTE	-2.668	-1.490
PESSOAL - CONTRIBUIÇÃO ASSISTENCIAL		-2.107	TOTAL	93.027	63.029
PESSOAL - FÉRIAS	-110.429	-3.041			

Fonte: Informações disponibilizadas pelas Recuperandas



INFORMAÇÕES CONTÁBEIS E FINANCEIRAS

Fluxo de Caixa realizado em janeiro de 2024 – Grupo Nova Noiva (consolidado)

As rubricas “Fornecedores – material para reforma de vestidos” e “Pessoal – salários” representaram as maiores saídas de caixa das Recuperandas, com R\$ 1,063 milhão e R\$ 817 mil, respectivamente, no mês de janeiro de 2024. Outrossim, vale destacar que o desembolso com salários apresentou uma redução 21%, entre os meses de dezembro de 2023 e janeiro de 2024, devido ao aumento das obrigações trabalhistas no fim do ano anterior. Por outro lado, as saídas com “Fornecedores – material para reforma de vestidos” se elevaram em mais de 100%, em razão do aumento no faturamento atingido no mês em análise.

Sendo assim, mesmo com a alta de 31% nas entradas, diante da também da elevação de 32% nas saídas, as Recuperandas apresentaram uma geração de caixa operacional positiva de R\$ 63 mil, saldo 32% menor que o mês anterior. Ademais, cumpre mencionar que o valor apresentado no fluxo de caixa continua sendo distinto do saldo escriturado no grupo de “Disponibilidades” do Balanço Patrimonial, sendo que as Recuperandas informaram em reunião estar trabalhando para ajustar esses números junto da Empresa Contábil responsável pelo Grupo.

FLUXO DE CAIXA REALIZADO



Fonte: Informações disponibilizadas pelas Recuperandas



INFORMAÇÕES CONTÁBEIS E FINANCEIRAS

Consolidado do grupo Nova Noiva



Grande parte dos bens do Grupo em Recuperação Judicial - os “Vestidos de Noiva para Locação” - permaneceram registrados na contabilidade como “Ativo Imobilizado”, em janeiro de 2024.

Desses vestidos, grande parte permanecem destinados para locação e não são vendidos, portanto, a classificação contábil como posta não representa qualquer restrição às Recuperandas. Porém, parte dos vestidos são alienados à terceiros (seja no varejo, para as próprias noivas, mas principalmente no atacado para lojistas), o que poderia gerar conflitos em razão do art. 66 da Lei 11101/05.

A parte dos vestidos destinados à venda para terceiros está classificada nos Estoques, e as Recuperandas se comprometeram a manter o ativo imobilizado equilibrado. Durante o período analisado, o Ativo Imobilizado das Recuperandas não sofreu baixas, mesmo diante da autorização judicial prévia concedida para efetuar vendas ocasionais de parte do imobilizado, especificamente, de alguns vestidos de noiva.

O Grupo Nova Noiva apresentou o saldo de R\$ 54,9 milhões em créditos a receber em janeiro de 2024, advindos, principalmente, por parte de contas a receber com pequenos varejistas, rubrica que demonstrou uma elevação de 4% em relação ao mês de dezembro de 2023. As quais, na maioria das vezes, apresentaram altas desde o início da RJ. Esses direitos de recebimento se acumularam, segundo as Recuperandas, muito por conta da crise do novo coronavírus que atingiu fortemente os clientes lojistas, grandes consumidores dos produtos da Nova Noiva. **A composição de recebimento do mês analisado segue reportado resumidamente na página 31 deste relatório, destacando que 72%, ou R\$ 38,2 milhões, dos direitos de recebimentos consolidados até janeiro de 2024, estão vencidos do período de 2008 a 2023, sendo que 78% (R\$ 29 milhões) desses créditos já estavam vencidos antes mesmo da pandemia que acometeu o mundo em 2020, ou seja, entre 2008 e 2019.**

Os Demonstrativos de Resultados, consolidados para todas as Recuperandas, apresentaram, **no mês de janeiro de 2024, um faturamento bruto total de pouco mais de R\$ 6 milhões. Logo, o as receitas brutas somadas ao saldo de R\$ 101 mil em “Outras receitas Operacionais”, subtraídas as deduções sobre vendas, custos, despesas operacionais, financeiras e impostos, as Recuperandas geraram lucros líquidos para o mês de janeiro de 2024 de R\$ 12.416,38.**

Sobre isso, o Grupo Nova Noiva demonstrou uma boa recuperação nos resultados em relação aos números negativos apurados nos últimos meses, muito em função do bom faturamento atingido no mês de janeiro de 2024, fato que afeta diretamente a continuidade dos negócios, visando possibilitar o cumprimento do plano de Recuperação Judicial e demais obrigações.

INFORMAÇÕES CONTÁBEIS E FINANCEIRAS

Demonstração do Resultado do Exercício – DRE – Grupo Nova Noiva (consolidado)

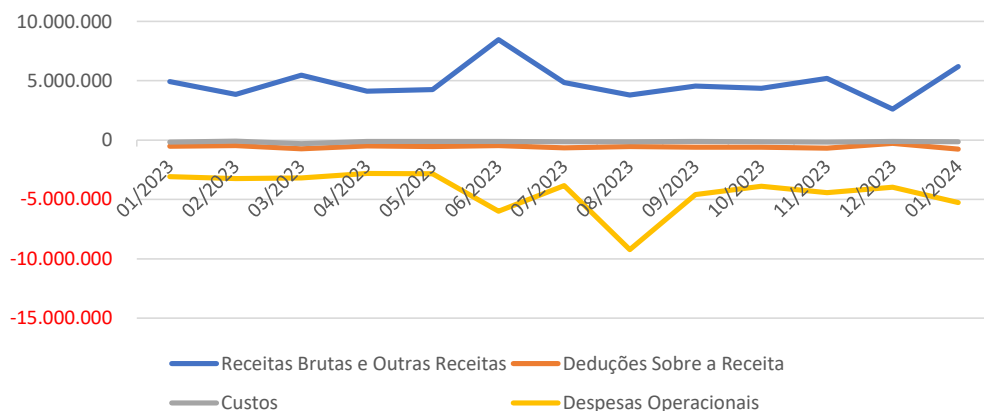


No mês analisado, as deduções, custos, despesas operacionais, outras despesas e despesas financeiras (dispêndios para manutenção das operações das Recuperandas), apesar de terem apresentado um saldo relevante de R\$ 6,196 milhões, representaram 99,8% do total das Receitas Brutas e Outras Receitas, um percentual apertado, porém, melhor do que os 100% de receitas brutas comprometidas com esses mesmos dispêndios em dezembro de 2023. Sendo assim, em janeiro de 2024 apurou-se lucro líquido de pouco mais de R\$ 12 mil, decorrente do fato de as receitas totais geradas reverterem o desempenho apresentado em períodos anteriores e apresentarem números maiores do que os custos e despesas totais contabilizadas no mês analisado, evidenciando que o Grupo Nova Noiva, em janeiro de 2024, apresentou capacidade operacional satisfatória. A provisão de gastos não superou as receitas brutas geradas, demonstrando eficiência operacional e estratégica do grupo no período analisado.

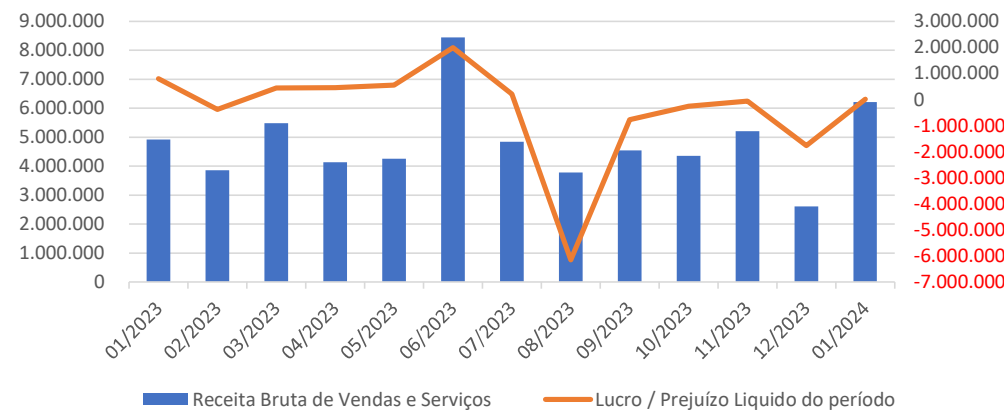
DRE	01/2023	02/2023	03/2023	04/2023	05/2023	06/2023	07/2023	08/2023	09/2023	10/2023	11/2023	12/2023	01/2024	A.V.	A.H.
Receitas Brutas e Outras Receitas	4.918.817	3.857.559	5.482.190	4.130.579	4.255.812	8.445.710	4.846.501	3.783.856	4.541.151	4.360.230	5.208.198	2.604.444	6.209.000	100%	138%
Deduções Sobre a Receita	-520.878	-460.060	-731.386	-491.349	-550.007	-462.228	-645.027	-550.276	-588.900	-587.040	-679.633	-288.882	-778.646	-13%	170%
Custos	-174.565	-102.111	-310.821	-107.251	-123.204	-105.947	-147.095	-153.300	-120.925	-131.345	-168.707	-112.599	-153.577	-2%	36%
Despesas Operacionais	-3.090.754	-3.230.346	-3.184.171	-2.816.506	-2.848.903	-5.984.169	-3.842.156	-9.230.348	-4.601.159	-3.891.653	-4.419.642	-3.975.307	-5.264.360	-85%	32%

DRE	01/2023	02/2023	03/2023	04/2023	05/2023	06/2023	07/2023	08/2023	09/2023	10/2023	11/2023	12/2023	01/2024	A.V.	A.H.
Receita Bruta de Vendas e Serviços	4.918.817	3.857.559	5.482.190	4.130.579	4.255.812	8.445.710	4.846.501	3.783.856	4.541.151	4.360.230	5.208.198	2.604.444	6.209.000	100%	138%
Lucro / Prejuízo Líquido do período	806.252	-376.886	448.787	457.762	550.496	1.990.896	212.224	-6.150.068	-769.832	-249.808	-59.785	-1.772.344	12.416	0,2%	-101%

Receitas x Dispêndios



Receitas x Lucros ou Prejuízos



Fonte: Informações disponibilizadas pelas Recuperandas

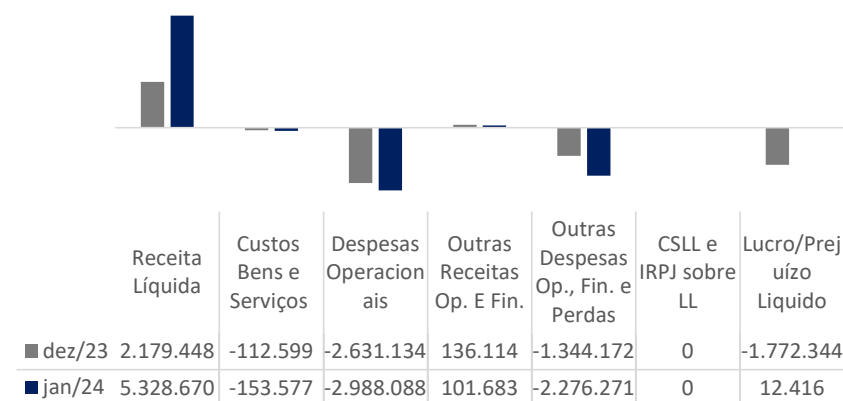
*A.H. = Análise Horizontal
*A.V. = Análise Vertical

INFORMAÇÕES CONTÁBEIS E FINANCEIRAS

Demonstração do Resultado do Exercício – DRE – janeiro de 2024 – Grupo Nova Noiva (consolidado)

A DRE corresponde ao demonstrativo contábil financeiro exigido pela legislação, o qual tem por objetivo apurar o resultado do exercício (lucro ou prejuízo) através das movimentações da empresa registradas no balancete. Em suma, a DRE apresenta o resultado do período, baseando-se no regime de competência, considerando todas as receitas, custos e despesas do período. Dessa forma, com o intuito de apresentar os valores de receitas e custos/despesas apurados no mês de maneira clara e transparente, o demonstrativo apresentará os saldos mensais em vez de acumulados. O Demonstrativo do Resultado do Exercício (DRE) apresenta uma análise das variações ocorridas na performance financeira da empresa entre dezembro de 2023 e janeiro de 2024:

DRE	12/2023	01/2024	A.V.	A.H.	Acumulado 2024
Receita Bruta de Vendas e Serviços	2.468.330	6.107.316	100%	147%	50.031.224
Deduções da Receita Bruta	-288.882	-778.646	-12,7%	170%	-6.555.666
Receita Líquida	2.179.448	5.328.670	87%	144%	43.475.559
Custos dos Bens e Serviços Vendidos	-112.599	-153.577	-3%	36%	-1.757.870
Resultado Operacional Bruto	2.066.849	5.175.093	85%	150%	41.717.688
Despesas Operacionais	-2.631.134	-2.988.088	-49%	14%	-28.508.286
Resultado Operacional Líquido	-564.286	2.187.005	36%	-488%	13.209.402
Outras Receitas Operacionais e Financeiras	136.114	101.683	2%	-25%	5.677.327
Outras Despesas Operacionais, Financeiras e Perdas	-1.344.172	-2.276.271	-37%	69,3%	-22.243.476
Resultado antes do Imposto de Renda e CSSL	-1.772.344	12.416	0,2%	-101%	-3.356.748
CSLL e IRPJ sobre Lucro Líquido	0	0	0%	0%	-1.174.493
Lucro ou Prejuízo Líquido do período	-1.772.344	12.416	0,2%	-101%	-4.531.241



- Em janeiro de 2024, as receitas de algumas Recuperandas advindas do varejo permaneceram contabilizadas nas empresas Atelier KC e Center Debutantes, as vendas no varejo da Nova Noiva Outlet foram contabilizadas pela EBTV e as vendas no atacado das demais empresas foram contabilizadas pela Center Debutantes. Tais receitas, de forma consolidada, apresentaram um montante de R\$ 6,1 milhões, e que somadas ao valor de R\$ 101 mil auferido com “outras receitas operacionais” atingiram o importe de R\$ 6,2 milhões a título de faturamento bruto, sendo que após o abatimento de todos os custos e despesas necessários à manutenção dos negócios geraram o resultado líquido positivo de aproximadamente R\$ 12,4 mil, no primeiro mês de 2024.
- A **Receita Bruta** apresentou uma majoração significativa, partindo de R\$ 2,4 milhões em dezembro de 2023 para R\$ 6,1 milhões em janeiro de 2024, o equivalente a um acréscimo superior a 100% no período, sendo que a escrituração contábil indicou a quantia de R\$ 1,43 milhões em receita de vendas, e o montante de R\$ 4,67 milhões em locações de vestidos.
- As **Deduções** da Receita Bruta também cresceram, passando de R\$ 288,9 mil em dezembro de 2023 para R\$ 778,6 mil em janeiro de 2024, representando uma elevação de mais de 100%. Essa movimentação está diretamente relacionada ao aumento das vendas, uma vez que as deduções são expressa em devoluções, cancelamentos e impostos diretamente associados a vendas e serviços prestados. Logo, espera-se que períodos com maiores vendas também tenham, por consequência, maiores deduções, mantidas todas as demais condições.

Fonte: Informações disponibilizadas pelas Recuperandas

INFORMAÇÕES CONTÁBEIS E FINANCEIRAS

Demonstração do Resultado do Exercício – DRE – Grupo Nova Noiva (consolidado)

- A **Receita Líquida**, que é a receita apurada após as deduções das devoluções, cancelamentos e impostos sobre os produtos vendidos e serviços prestados, se elevou de R\$ 2,17 milhões em dezembro de 2023 para R\$ 5,32 milhões em janeiro de 2024, indicando acréscimo superior a 100% no primeiro mês de 2024.
- Os **Custos** dos Bens e Serviços Vendidos, por sua vez, apresentaram aumento, passando de R\$ 112,6 mil em dezembro de 2023 para R\$ 153,6 mil em janeiro de 2024, representando um elevação de 36%. Esses dispêndios, representaram 3% das receitas brutas, um percentual em linha com os corriqueiramente praticados pelas Recuperandas em períodos anteriores, com melhora notável em comparação com o último mês de 2023.
- O **Resultado Operacional Bruto**, saldo obtido após as deduções relacionadas diretamente sobre as vendas e seus custos, cresceu de R\$ 2,06 milhões em dezembro de 2023 para R\$ 5,17 milhões em janeiro de 2024, indicando uma elevação de 150%, causada, principalmente, pelo maior faturamento apurado no período em análise.
- As **Despesas Operacionais**, em consonância com o faturamento, registraram um acréscimo de 14% em comparação ao mês anterior, passando de R\$ 2,63 milhões em dezembro de 2023 para praticamente R\$ 3 milhões em janeiro de 2024, o que resultou em um provisionamento maior de R\$ 357 mil nesse grupo durante o período analisado. Essa elevação se deu devido à manutenção dos dispêndios fixos das empresas (que não estão diretamente vinculados ao volume de faturamento) como no caso dos gastos com “energia elétrica”, bem como, principalmente, por maiores dispêndios escriturados como “Multas” (referentes a tributos em atraso, com ênfase para ICMS). As despesas operacionais e financeiras representaram 85% das receitas brutas geradas em janeiro de 2024, evidenciando expressiva melhora quando comparado com a competência anterior, na qual consumiram mais de 100% do faturamento bruto.
- O **Resultado Operacional Líquido** sofreu uma inversão positiva, passando de um prejuízo de R\$ 564 mil em dezembro de 2023 para um lucro de R\$ 2,18 milhões em janeiro de 2024. Essa variação denota uma guinada favorável para as Recuperandas, pois conseguiram um valor muito próximo das máximas recentes, que foram verificadas em janeiro e março de 2023, com resultados por volta de R\$ 2,3 milhões.
- As **Outras Receitas Operacionais e Financeiras** diminuíram de R\$ 136 mil em dezembro de 2023 para R\$ 102 mil em janeiro de 2024, representando uma redução de 25%. Isso evidenciou menores ganhos, "teoricamente", não relacionados às atividades operacionais principais das Recuperandas, uma vez que tais receitas resultam da venda de vestidos que estavam contabilizados no ativo imobilizado das empresas.
- As **Outras Despesas Operacionais, Financeiras e Perdas** cresceram de R\$ 1,3 milhões em dezembro de 2023 para R\$ 2,27 milhões em janeiro de 2024, representando uma majoração de 69%. Os dispêndios financeiros estão relacionados aos juros passivos e encargos de atualizações escriturados junto do reconhecimento dos processos tributários inscritos em dívida ativa. Já a conta “Outras Despesas Operacionais”, são as demandas de gastos não relacionados às operações principais das Recuperandas, englobando despesas como consertos de vestidos, freelancers, costureiras, eventos e divulgações da marca, dentre outros gastos.
- O **Resultado antes do Imposto de Renda e Contribuição Social sobre o Lucro (CSLL)** foi positivo, apresentando uma reversão significativa quando comparado ao mês anterior, passando do prejuízo de R\$ 1,77 milhões em dezembro de 2023, para um lucro de R\$ 12,4 mil em janeiro de 2024, o qual, por mais baixo que seja quando comparado ao faturamento bruto (menos que 1%), acaba por denotar um cenário mais sustentável do que o verificado na última competência de 2023.
- As **Despesas de CSLL e IRPJ sobre o Lucro Líquido** permaneceram com saldo nulo em janeiro de 2024. Entretanto, devido às Recuperandas terem gerado lucro líquido, o Imposto de Renda da Pessoa Jurídica (IRPJ) e a Contribuição Social sobre o Lucro Líquido (CSLL) devem ser apurados e integrados à contabilidade, para adimplemento futuro.
- O **Resultado Líquido** do período também sofreu uma inversão, repetindo os valores apresentados no resultado antes das despesas com CSLL e IRPJ, uma vez que não foram apontados montantes devidos para estas duas últimas obrigações.

INFORMAÇÕES CONTÁBEIS E FINANCEIRAS

Demonstração do Resultado do Exercício – DRE – Grupo Nova Noiva (consolidado)

Em resumo, a análise do **Demonstrativo do Resultado do Exercício (DRE)** mostra que as empresas apresentaram um desempenho operacional melhor do que na competência anterior, porém, muito próximo do *break-even*, ou do resultado nulo em que as receitas se igualam às despesas. Em que pese tenha ocorrido majoração na receita bruta, os custos e despesas operacionais se mantiveram relevantes e também sofreram acréscimos no período analisado, dado a alta operacional em janeiro de 2024. Já as outras receitas operacionais e financeiras não tiveram o mesmo desempenho de períodos anteriores, porém, contribuíram para o resultado positivo alcançado no período analisado. As "Outras Despesas Financeiras" e "Outras Despesas Operacionais", por sua vez, apresentaram juntas um saldo de R\$ 2,27 milhões, fator esse que depreciou o resultado mensal do Grupo. Sendo assim, a Nova Noiva precisa reavaliar e controlar essas despesas para garantir uma melhora financeira a longo prazo, de maneira que os resultados positivos sejam cada vez maiores e frequentes, ensejando uma estabilidade operacional e no fluxo de recursos.

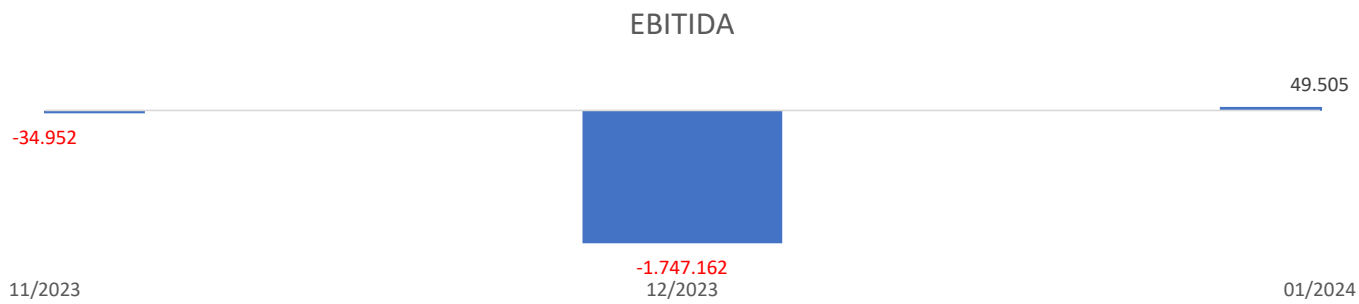


INFORMAÇÕES CONTÁBEIS E FINANCEIRAS

Ebitda – Grupo Nova Noiva (consolidado)

O EBITDA é uma métrica financeira importante que fornece uma visão do desempenho operacional da empresa, excluindo efeitos não operacionais. A análise das variações percentuais e em reais ajuda a identificar tendências nos diferentes componentes do EBITDA e auxilia na avaliação da eficiência operacional da empresa. No entanto, vale ressaltar que o EBITDA, embora seja uma métrica útil para avaliar o desempenho operacional, não considera todos os aspectos financeiros e não substitui uma análise completa das demonstrações financeiras.

EBITIDA	12/2023	01/2024
Lucro Líquido (EBIT)	-1.772.344	12.416
Margem EBIT	-81,32%	0,23%
Depreciação	24.455,20	36.361,32
Amortização	727	727
Juros	0	0
Impostos	0	0
EBITIDA	-1.747.161,88	49.504,66
Margem EBITIDA	-80,2%	0,9%



- Entre os meses de dezembro de 2023 e janeiro de 2024, o Resultado Líquido (EBIT) passou de R\$ 1,74 milhões para um saldo positivo de R\$ 12,4 mil, indicando que as Recuperandas permaneceram sem auferir ganhos substanciais, com a competência em questão sendo capaz de lidar com as suas obrigações, porém gerando um lucro diminuto.
- A Margem EBIT, que expressa a proporção do Lucro (ou Prejuízo) Líquido em relação à Receita Total, apresentou uma expressiva alta, ou reversão, passando de -80,2% em dezembro de 2023 para 0,9% positivos em janeiro de 2024. Isso demonstrou a manutenção da ineficiência na geração de bons resultados praticados em períodos anteriores. Os valores de Depreciação, que passaram de R\$ 24,4 mil para R\$ 36,3 mil entre dezembro de 2023 e janeiro de 2024, uma variação irrelevante no contexto geral da Recuperanda, porém significativa quando comparado com o baixo resultado auferido e a implicação no EBITDA. Mesmo assim, vale destacar que as Recuperandas não aplicam depreciação sobre os vestidos, seus principais ativos imobilizados, pois não há legislação para tal (i.e. não há regra contábil para verificar nível de integridade, e consequentemente depreciação, de vestidos que sejam ativos imobilizados de uma empresa).
- As Recuperandas novamente apresentaram saldo de R\$ 727 em "Amortização" sobre o Ativo Intangível do grupo, que são os Softwares e Programas de computador registrados, saldo idêntico ao mês de dezembro de 2023.
- Os Juros e Impostos permaneceram registrando saldo zero, o que indica que não ocorreram transações relacionadas a eles.
- O EBITDA passou de um prejuízo de R\$ 1,74 milhões em dezembro de 2023 para R\$ 49,5 mil de lucro em janeiro de 2024. O consolidado do exercício de 2023, considerando os 12 meses, demonstrou um saldo de negativo de R\$ 3,6 milhões, destacando a necessidade de maiores lucros no futuro.
- Esses dados refletem, um cenário financeiro operacional negativo, diante dos saldos de Prejuízo Líquido, EBITDA e suas respectivas margens negativas acumuladas até então, cabendo a Recuperanda a busca por melhorias operacionais, transacionais e fiscais, de forma a manter o bom andamento do processo recuperacional.

Fonte: Informações disponibilizadas pelas Recuperandas

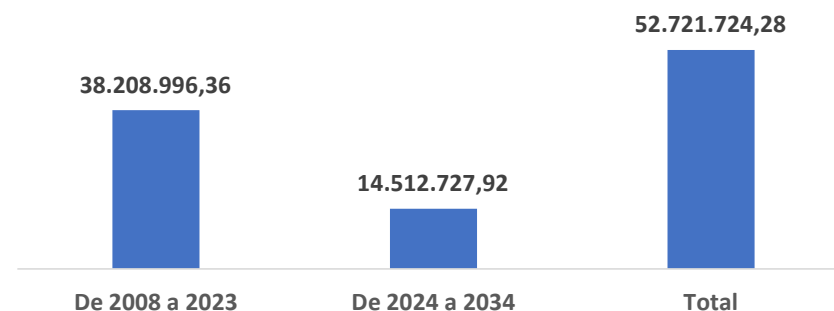
INFORMAÇÕES CONTÁBEIS E FINANCEIRAS

Balança Patrimonial – Grupo Nova Noiva (consolidado) – Ativos – Contas a Receber



CONTAS A RECEBER - BALANÇO PATRIMONIAL				
VENCIMENTO - EXERCÍCIO	SALDO EM DEZEMBRO DE 2023 (R\$)	SALDO EM JANEIRO DE 2024 (R\$)	% DO TOTAL EM ABERTO	VARIÇÃO (R\$)
2008	4.233.549,82	4.233.549,82	8%	0,00
2009	3.573.208,09	3.573.208,09	7%	0,00
2010	4.333.522,49	4.333.522,49	8%	0,00
2011	4.985.079,84	4.985.079,84	9%	0,00
2012	3.319.435,30	3.319.435,30	6%	0,00
2013	4.502.174,49	4.502.174,49	9%	0,00
2014	179.721,66	179.721,66	0%	0,00
2015	543.709,39	543.709,39	1%	0,00
2016	953.851,84	953.851,84	2%	0,00
2017	985.104,03	985.104,03	2%	0,00
2018	576.137,21	576.137,21	1%	0,00
2019	1.520.192,42	1.519.192,42	3%	-1.000,00
2020	6.071.697,70	6.071.697,70	12%	0,00
2021	1.102.662,87	1.098.222,87	2%	-4.440,00
2022	590.968,11	588.928,11	1%	-2.040,00
2023	1.019.499,24	745.461,10	1%	-274.038,14
2024	11.721.203,74	14.055.786,05	27%	2.334.582,31
2025	296.408,01	298.105,51	1%	1.697,50
2026	123.343,32	123.343,32	0%	0,00
2027	7.100,00	7.100,00	0%	0,00
2028	4.200,00	4.200,00	0%	0,00
2029	4.200,00	4.200,00	0%	0,00
2030	4.200,00	4.200,00	0%	0,00
2031	4.200,00	4.200,00	0%	0,00
2032	4.200,00	4.200,00	0%	0,00
2033	4.200,00	4.200,00	0%	0,00
2034	3.193,04	3.193,04	0%	0,00
TOTAL	50.666.962,61	52.721.724,28	100%	2.054.761,67

Contas a Receber - janeiro de 2024



Grande parte dos ativos do Grupo Nova Noiva são compostos pelo grupo de "Contas a Receber", logo, com a abertura do saldo contabilizado no mês de janeiro de 2024, foi possível verificar que a maior parte desse numerário (pouco mais de R\$ 38,2 milhões ou 72% do total) apresentam títulos vencidos do período de 2008 a 2023, evidenciando remotas probabilidades de recebimento desses títulos.

As Recuperandas foram alertadas sobre a importância de 'baixar' os valores que não possuem chances de recebimento, pois, assim sendo, esses títulos acabam por inflar o Ativo com valores que não são passíveis de realização.

A Nova Noiva encerrou o exercício de 2023 com um saldo de R\$ 11,7 milhões a receber. Já para o exercício de 2024, foi apresentado um saldo de R\$ 14 milhões em direitos de recebimento, o qual mostrou-se R\$ 2,3 milhões maior que o valor apresentado até dezembro de 2023.

No mais, foi possível observar que em janeiro de 2024, o total de R\$ 52.721.724,28 estavam distribuídos entre 3.364 clientes, sendo que os devedores das Recuperandas permaneceram sendo: Flower Noivas com R\$ 1.222.760,76, Derek Bragheto com R\$ 687.133,24 e Belíssima Noivas com R\$ 664.385,84, clientes esses que somados representam menos de 5% do total de direitos a receber do Grupo Nova Noiva, comprovando, assim, a grande pulverização de seus negócios junto aos pequenos comerciantes.

INFORMAÇÕES CONTÁBEIS E FINANCEIRAS

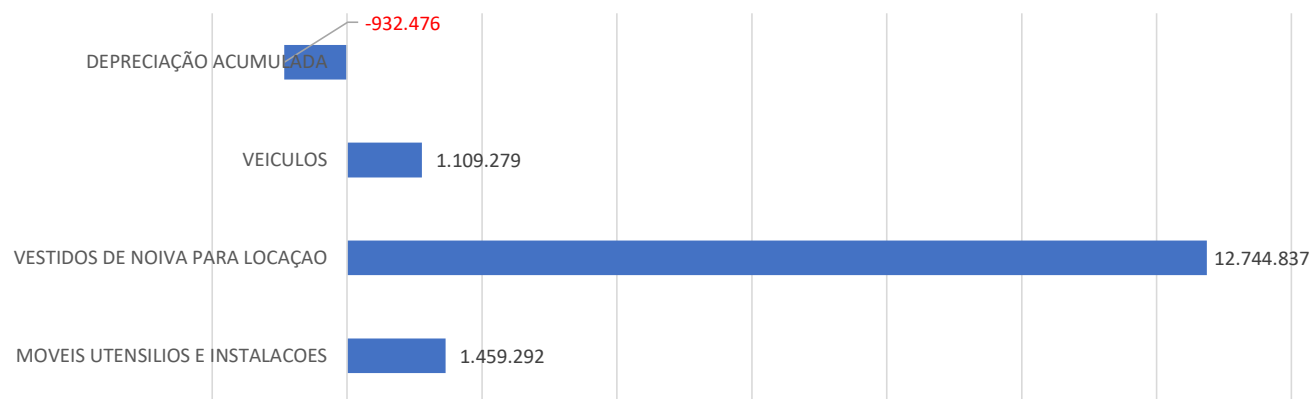
Imobilizado conforme Balanço Patrimonial – Grupo Nova Noiva (consolidado)



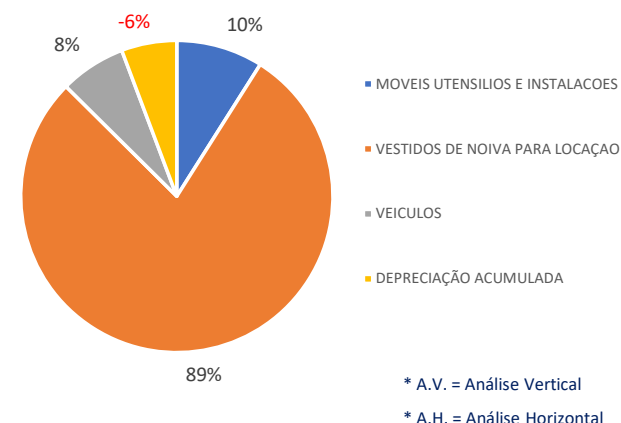
As Recuperandas apresentaram no Balanço Patrimonial consolidado em janeiro de 2024, um imobilizado com total de R\$ 14,380 milhões, com percentuais demonstrados da seguinte maneira: 89% classificados como Vestidos de Noiva para Locação, 10% relacionados a Móveis, Utensílios e Instalações, 8% escriturados como Veículos, com destaque para o investimento realizado neste grupo de bens no importe de R\$ 204 mil, e 6% representava o montante da Depreciação Acumulada desde o início das atividades das Devedoras. Foi possível verificar, ainda, uma aumento total de 1,6% no saldo do imobilizado no comparativo entre os meses de dezembro de 2023 e janeiro de 2024, o equivalente a R\$ 232 mil.

IMOBILIZADO	01/2023	02/2023	03/2023	04/2023	05/2023	06/2023	07/2023	08/2023	09/2023	10/2023	11/2023	12/2023	01/2024	A.V.	A.H.
MOVEIS UTENSILIOS E INSTALACOES	1.264.878	1.276.019	1.290.379	1.293.435	1.329.222	1.328.897	1.330.833	1.352.499	1.357.332	1.378.619	1.426.001	1.432.679	1.459.292	10%	1,9%
VESTIDOS DE NOIVA PARA LOCAÇÃO	13.740.940	13.496.378	13.433.945	13.376.179	13.259.018	13.175.974	13.155.750	12.996.940	13.007.137	12.859.380	12.814.549	12.717.222	12.744.837	89%	0,2%
VEICULOS	788.868	788.868	788.868	788.868	788.868	788.868	788.868	788.868	788.868	788.868	788.868	904.448	1.109.279	8%	22,6%
DEPRECIÇÃO ACUMULADA	-12.530	-14.165	-16.017	-16.477	-20.916	-23.277	-26.392	-801.103	-826.861	-852.766	-879.175	-905.694	-932.476	-6%	3,0%
TOTAL DO ATIVO	15.782.155	15.547.100	15.497.175	15.442.005	15.356.192	15.270.461	15.249.058	14.337.204	14.326.476	14.174.100	14.150.243	14.148.654	14.380.932	100%	1,6%

Imobilizado - Valor por categoria em janeiro de 2024



Imobilizado - Porcentagem por categoria em janeiro de 2024



* A.V. = Análise Vertical
* A.H. = Análise Horizontal

Nota: Na reunião de 13/05/2021, com a equipe de contabilidade, advogados e diretoria do Grupo Nova Noiva, esta Auxiliar do Juízo foi informada de que parte das “Mercadorias Para Revenda” classificadas como “Estoques”, seriam reclassificadas para o Ativo Imobilizado, estabelecendo, assim, um saldo superior ao valor indicado como bens imobilizados apresentados em 01/10/2020 (início do processo de RJ), e que por um equívoco teve o saldo reduzido nos meses de novembro e dezembro de 2020. Sobre isso, foi possível notar que tais reclassificações foram refletidas no Balanço Patrimonial de maio de 2021, não prejudicando o correto andamento do processo de Recuperação Judicial.

Fonte: Informações disponibilizadas pelas Recuperandas

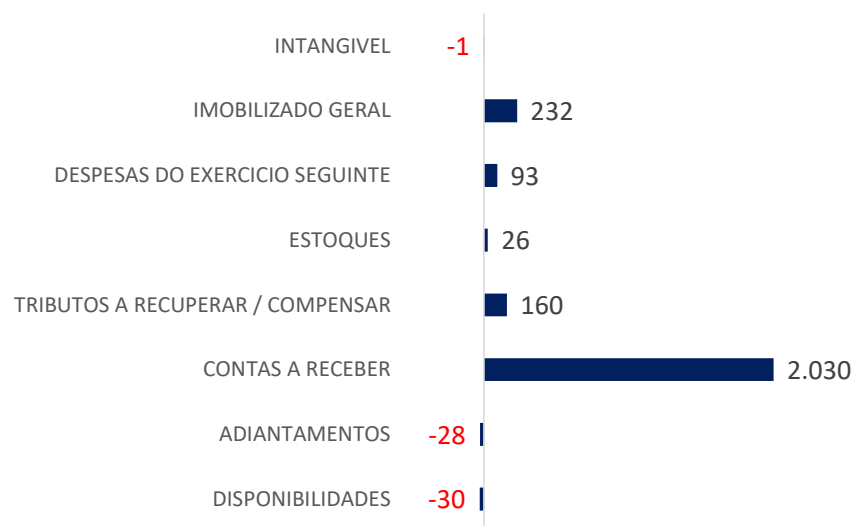
INFORMAÇÕES CONTÁBEIS E FINANCEIRAS

Balanco Patrimonial – janeiro de 2024 – Grupo Nova Noiva (consolidado) – Ativos



ATIVO	12/2023	01/2024	A.H	A.V
ATIVO CIRCULANTE	56.365.063	58.615.357	4%	80%
DISPONIBILIDADES	626.718	596.644	-5%	1%
ADIANTAMENTOS	519.215	490.898	-5%	1%
CONTAS A RECEBER	50.734.639	52.765.051	4%	72%
TRIBUTOS A RECUPERAR / COMPENSAR	1.535.570	1.695.380	10%	2%
ESTOQUES	2.645.154	2.670.875	1%	4%
DESPESAS DO EXERCICIO SEGUINTE	303.768	396.509	31%	0%
ATIVO NÃO CIRCULANTE	14.164.648	14.396.199	2%	20%
IMOBILIZADO GERAL	14.148.654	14.380.932	2%	20%
INTANGIVEL	15.994	15.267	-5%	0%
TOTAL DO ATIVO	70.529.711	73.011.556	4%	100%

Var. Líquida de janeiro/24 (R\$ mil)



*A.H. = Análise Horizontal
*A.V. = Análise Vertical

Fonte: Informações disponibilizadas pelas Recuperandas

O **Ativo**, fundamental no âmbito contábil, consiste em um conjunto de bens (tangíveis e intangíveis) e direitos sob o controle da Empresa, e do qual se espera a geração de benefícios econômicos e financeiros. A seguir, esta Auxiliar apresentará os saldos e as contas que compuseram o total do Ativo da Recuperanda durante o período que abrange dezembro de 2023 até janeiro de 2024:

O **Ativo Circulante** permanece representando uma parte substancial do Ativo total da Nova Noiva, correspondendo a 80%. Isso indica, que as empresas permanecem com uma quantidade considerável de recursos disponíveis no curto prazo para cobrir suas obrigações e financiar suas operações. Em janeiro de 2024, o Ativo Circulante elevou-se para R\$ 58,61 milhões, demonstrando uma majoração de 4% em comparação ao mês anterior.

Redução nas Disponibilidades e “Outras Disponibilidades”: As Disponibilidades, que incluem caixa e equivalentes de caixa (dinheiro em espécie, contas bancárias, aplicações financeiras de liquidez imediata, dentre outros) sofreram queda de 5%, tendo em vista que as empresas acumularam menores recursos durante o período, além de consumirem parte do que já detinham. No mais, as “Disponibilidades” permaneceram representando apenas 1% do total do Ativo das empresas, indicando que a Nova Noiva detém apenas uma parte modesta dos seus recursos alocados em ativos de maior liquidez, sendo importante monitorar de perto esse indicador para garantir que haja liquidez suficiente para as operações.

Adiantamentos: os pagamentos efetuados antecipadamente para funcionários e fornecedores apresentaram uma retração de 5%, com R\$ 374 mil em novos direitos adquiridos, contra R\$ 402 mil baixados após o recebimento dos produtos e/ou serviços pagos de forma antecipada, bem como pelas baixas após a geração da Folha de Pagamento do período. Vale destacar que, no mês de janeiro de 2024, o maior adiantamento foi feito a título de “Adiantamento a Funcionários”, no valor de R\$ 188 mil, contra uma baixa em maior patamar, de R\$ 292 mil, encerrando o mês com um saldo acumulado de R\$ 12,6 mil. Além disso, em relação à rubrica “Adiantamentos a Terceiros”, segundo as Recuperandas, são destinados ao uso de vendedores externos, apresentando esse grupo de contas saldo de R\$ 109 mil em baixas, contra R\$ 116 mil em novos adiantamentos, sendo que 83% desse saldo está em nome de “C/C - Gean Novais”.

Este documento é cópia do original, assinado digitalmente por MICHELLE YUKIE UTSUNOMIYA e Tribunal de Justiça do Estado de São Paulo, protocolado em 11/04/2024 às 15:43, sob o número WJMJ24407363720. Para conferir o original, acesse o site https://esaj.tjsp.jus.br/pastadigital/rg/abrirConferenciaDocumento.do, informe o processo 1092381-06.2020.8.26.0100 e código RkydPd6n.

INFORMAÇÕES CONTÁBEIS E FINANCEIRAS

Balanco Patrimonial – janeiro de 2024 – Grupo Nova Noiva (consolidado) – Ativos

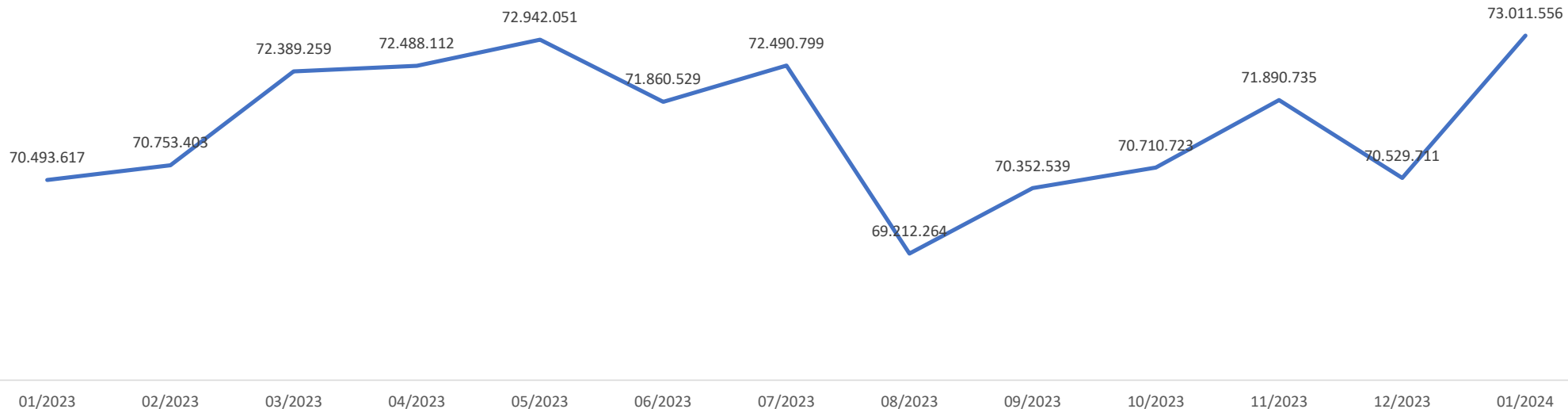
- ❑ **Desempenho das Contas a Receber:** o montante a receber continua representando a parte mais significativa do Ativo do Grupo Recuperando, respondendo por 72% do total de bens e direitos das Devedoras. A ampliação de 4% nesse grupo evidencia que a Nova Noiva permanece enfrentando desafios na geração de caixa com a efetivação de recebimentos pendentes com diversos clientes durante o período analisado, sendo esse um dos fatores causadores da crise enfrentada pelas Recuperandas.
- ❑ **Tributos a Recuperar / Compensar:** o saldo contabilizado demonstra os créditos tributários detidos por cada Empresa do Grupo, de maneira que a utilização desses ativos para abatimento de valores devidos (passivos) ou restituições em dinheiro também deve ser realizada de forma individualizada, antes da ocorrência da prescrição dos mesmos. Este subgrupo apresentou uma elevação de 10% entre os meses de dezembro de 2023 e janeiro de 2024, muito por conta do faturamento auferido e estocagem pela aquisição de materiais por parte das empresas. Por outro lado, constatou-se que as Recuperandas recuperaram R\$ 484 mil em tributos no mês em análise, restando ainda um saldo substancial consolidado de R\$ 1,69 milhões a recuperar/compensar.
- ❑ **Estoques:** os estoques cresceram 1%, com baixas de R\$ 1,49 milhões, contra R\$ 1,51 milhões em novos produtos e insumos. Considerado um fator operacional comum no ramo das Devedoras, reflete a movimentação operacional das empresas e deve ser gerenciado com eficácia para evitar a obsolescência dos materiais estocados. Ademais, destaca-se que as variações nos estoques tem correlação com a sistemática gerencial, no sentido de que valores maiores ao final do mês podem ser reflexo de vendas que serão realizadas no início do mês seguinte, enquanto valores menores podem indicar uma baixa disponibilidade do produto no mercado, ou seja, as causas e consequências não são observáveis através de demonstrativos contábeis da própria competência, uma vez que a origem das movimentações reside em diversos pontos de estratégia gerencial de outros períodos.
- ❑ **Elevação nas Despesas do Exercício Seguinte:** este grupo de ativos registra os pagamentos efetuados antecipadamente (ou descontos adquiridos) a título de seguros e/ou encargos financeiros de exercícios futuros, mas que são reconhecidos no exercício atual, normalmente de forma mensal. O resultado verificado foi um aumento de aproximadamente 31% entre os meses, tendo em vista o reconhecimento de R\$ 10 mil em “prêmios de seguros a apropriar”, contra as novas antecipações registradas como “encargos financeiros a apropriar” em R\$ 103 mil, sendo que ambos os Contratos serão integralmente apropriados em 36 parcelas.
- ❑ **Ativo Não Circulante e Imobilizado Geral:** o ativo não circulante representou 20% do total de ativos das Recuperandas, com o imobilizado geral sendo a maior parte desse grupo. Houve acréscimo de 2% no **Imobilizado Geral**, tendo em vista que as vendas de parte dos vestidos aliadas a depreciação reconhecida no mês em questão foi menor que os novos investimentos feitos pelo Grupo a título de móveis, equipamentos de informática, veículos, bem como novos vestidos para locação e venda, com destaque para a aquisição de dois novos veículos para a operação, em monta conjunta de R\$ 204,8 mil.
- ❑ **Intangível Mínimo:** os ativos intangíveis representam menos de 1% do Ativo consolidado das Empresas, apresentando uma retração de 5% devido ao reconhecimento da amortização mensal sobre os *Softwares* ou programas de computador do Grupo.

Em resumo, a análise dos Ativos indica a manutenção de uma quantidade significativa de recursos alocados a curto prazo, contudo, é sabido que mais de 50% dos direitos a receber das Recuperandas está vencida há aproximadamente, o que indica que possivelmente não ingressarão no caixa do Grupo Econômico como esperado. Ainda, observa-se um aumento nas “Contas a Receber”, o que indica que as Devedoras seguem com o desafio de alcançar liquidez e geração de caixa, haja vista que o alto índice de inadimplência impede um fluxo de caixa tempestivo e equilibrado, gerando custos financeiros excessivos e que dificultam a condução dos negócios de maneira eficiente e sustentável.



A seguir é demonstrada a evolução total dos Ativos nos últimos 12 meses, onde é possível observar um crescimento de 4% em bens e direitos de janeiro de 2023 a janeiro de 2024:

Evolução dos Ativos

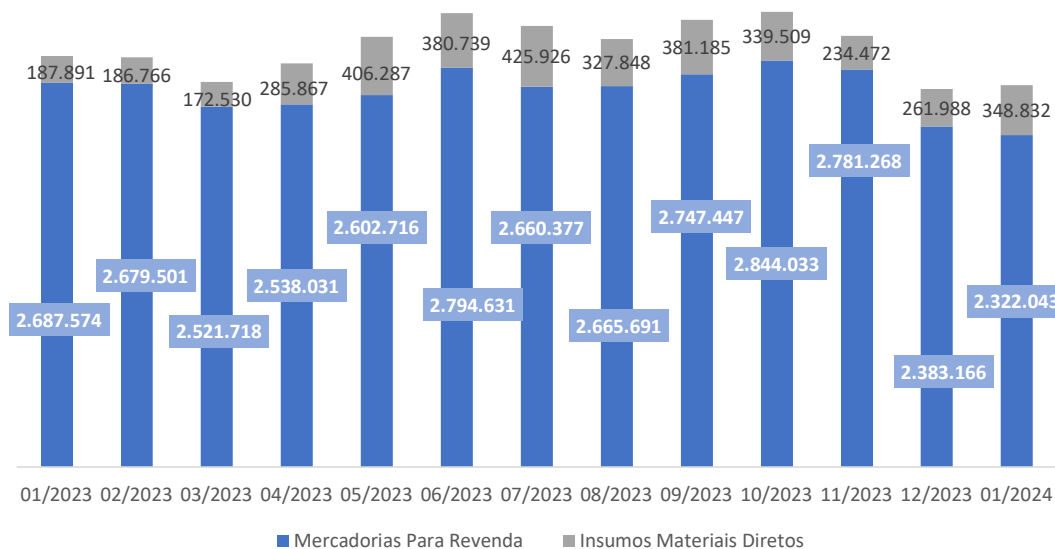


Fonte: Informações disponibilizadas pelas Recuperandas



ESTOQUES	01/2023	02/2023	03/2023	05/2023	05/2023	06/2023	07/2023	08/2023	09/2023	10/2023	11/2023	12/2023	01/2024
Mercadorias Para Revenda	2.687.574	2.679.501	2.521.718	2.602.716	2.794.631	2.794.631	2.660.377	2.665.691	2.747.447	2.844.033	2.781.268	2.383.166	2.322.043
Insumos Materiais Diretos	187.891	186.766	172.530	406.287	380.739	380.739	425.926	327.848	381.185	339.509	234.472	261.988	348.832
TOTAL	2.875.465	2.866.267	2.694.248	3.009.003	3.175.370	3.175.370	3.086.303	2.993.540	3.128.632	3.183.542	3.015.740	2.645.154	2.670.875

Estoques nos últimos 12 meses



No mês de janeiro de 2024, o consolidado de todos os estoques das Recuperandas apresentou um saldo R\$ 25,7 mil maior que o montante apresentado no mês de dezembro de 2023, com destaque para o aumento ocorrido nos “insumos e materiais diretos”.

Vale destacar que, no período analisado, foram registrados R\$ 353 mil em baixas contra R\$ 269 mil em novas aquisições registradas como “Mercadorias para revenda”; R\$ 153 mil em baixas contra R\$ 171 mil em novas aquisições registradas como “Vestidos de Noiva/Festas com Representante”; R\$ 121 em baixas de “Acessórios” para R\$ 5 mil em novas aquisições; e, por último, R\$ 984 mil em baixas de “Insumos”, contra R\$ 1 milhão em novas aquisições nessa conta.

O Grupo Nova Noiva apresentou um saldo total em estoques em janeiro de 2024, de pouco mais de R\$ 2,670 milhões, contabilizados, evidenciando uma pequena elevação de 1% se comparado ao mês anterior.

Fonte: Informações disponibilizadas pelas Recuperandas

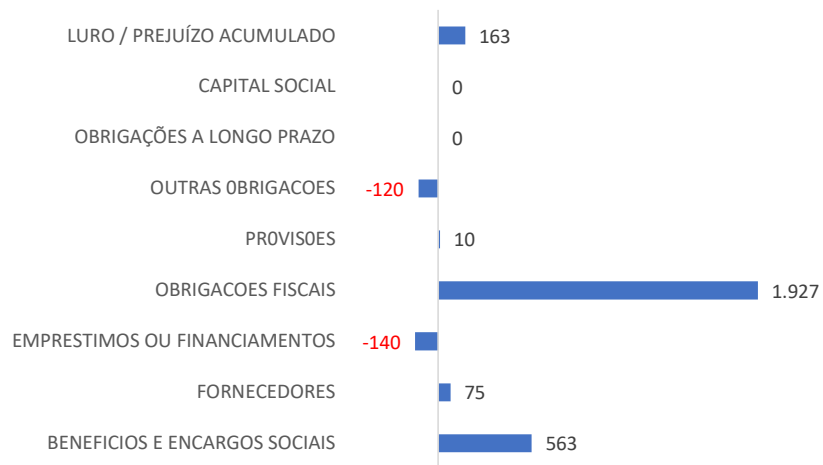
INFORMAÇÕES CONTÁBEIS E FINANCEIRAS

Balanco Patrimonial – janeiro de 2024 – Grupo Nova Noiva (consolidado) – Passivos



PASSIVO	12/2023	01/2024	A.H	A.V
PASSIVO CIRCULANTE	91.506.448	93.821.424	3%	94%
BENEFICIOS E ENCARGOS SOCIAIS	6.414.212	6.977.381	9%	7%
FORNECEDORES	384.636	459.365	19%	0%
EMPRESTIMOS OU FINANCIAMENTOS	37.434.923	37.294.833	0%	37%
OBRIGACOES FISCAIS	45.261.359	47.188.060	4%	47%
PROVISOES	1.453.007	1.463.164	1%	1%
OUTRAS OBRIGACOES	558.310	438.622	-21%	0%
PASSIVO NÃO CIRCULANTE	5.874.474	5.874.474	0%	6%
OBRIGAÇÕES A LONGO PRAZO	5.874.474	5.874.474	0%	6%
PATRIMÔNIO LÍQUIDO	-26.851.211	-26.688.661	-1%	-27%
CAPITAL SOCIAL	1.500.000	1.500.000	0%	2%
LURO / PREJUÍZO ACUMULADO	-28.351.211	-28.188.661	-1%	-28%
TOTAL DO PASSIVO	70.529.711	73.007.237	4%	73%

Var. Líquida de janeiro/24 (R\$ mil)



Fonte: Informações disponibilizadas pelas Recuperandas

*A.H. = Análise Horizontal
*A.V. = Análise Vertical

O **Passivo** é conjunto de deveres e obrigações perante terceiros (Fornecedores, Pessoas Físicas e Jurídicas, Colaboradores, Bancos, Governo, Previdência Social, etc), bem como para com os Sócios e/ou Investidores (capital social e lucros). Em suma, são dívidas que poderão ser liquidadas em até um ano, ou após um ano do encerramento das demonstrações contábeis, resultando na saída de recursos financeiros. A seguir, esta Auxiliar apresenta os saldos e as contas que compuseram o total do Passivo das Recuperandas no período de dezembro de 2023 até janeiro de 2024:

Elevação no Passivo Total: desconsiderando o Patrimônio Líquido, onde estão contabilizados os prejuízos acumulados e o capital investido nas empresas, é possível verificar um aumento de 2% nas obrigações totais das empresas. Isso destaca a necessidade de aprimorar a gestão das obrigações por parte das Recuperandas, com o objetivo de alcançar um maior equilíbrio entre os ativos e as obrigações contraídas.

Passivo Circulante: o passivo circulante evidenciou a maior parte das obrigações das empresas em janeiro de 2024, com 94% dos compromissos exigíveis a curto prazo. Isso evidencia que as Recuperandas dependem, em grande medida, do financiamento de capital de terceiros a curto prazo para suas operações, visto que o saldo supera seus ativos circulantes. É importante monitorar essa dependência e buscar um cenário em que haja recursos suficientes para atender a essas obrigações.

Elevação nos Benefícios e Encargos Sociais: o aumento de 9% nos benefícios e encargos sociais evidenciou que as empresas elevaram suas obrigações trabalhistas, com destaque para o acréscimo no valor devido a título de “INSS a Recolher” (+R\$ 482 mil), composto por obrigações vencidas, multas e juros devidos, somado ao encargo gerado pelas Folhas de Pagamento correntes. Mesmo assim, as Recuperandas não apresentam atrasos nos pagamentos das obrigações trabalhistas diretas de seus funcionários.

Aumento nos Valores Devidos a Fornecedores: a majoração de 19% nos valores devidos aos fornecedores indicou que as empresas efetuaram menores pagamentos aos fornecedores com relação as novas obrigações adquiridas durante o período analisado, considerando os adimplementos no total de R\$ 2,01 milhões, frente aos novos passivos reconhecidos no importe de R\$ 2,08 milhões.

INFORMAÇÕES CONTÁBEIS E FINANCEIRAS

Balanco Patrimonial – Grupo Nova Noiva (consolidado) – Passivos



Ainda com relação ao saldo devido aos “fornecedores, é importante informar que, conforme o controle fornecido pelas Recuperandas, existe um saldo total de R\$ 368 mil dividido entre aproximadamente 50 fornecedores e que alcançaram o prazo de pagamento até janeiro de 2024. No mais, considerando apenas os fornecedores com prazo para pagamento no mês 01/2024, tem-se que 57% das notas devidas são relacionadas a empresa “SANAUTO NORDESTE AUTOMÓVEIS” e 28% a “A F DE OLIVEIRA ASSESSORIA EMPRESARIAL”. Seguindo a análise da composição dos valores devidos neste grupo de contas, constatou-se notas emitidas pela “TOTVS S.A” em 12/2020, “ART SERVIÇOS EM EVENTOS” em 2021, “INVOICE INDÚSTRIA DE CALÇADOS” em 2022 e outras 47 entidades que emitiram suas Notas em 2023. Em derradeiro, importante destacar que o controle gerencial apresentado pelo Grupo Nova Noiva demonstra o saldo total devido de R\$ 389 mil, divergente do Balanco Patrimonial consolidado que apresenta a quantia de R\$ 459 mil.

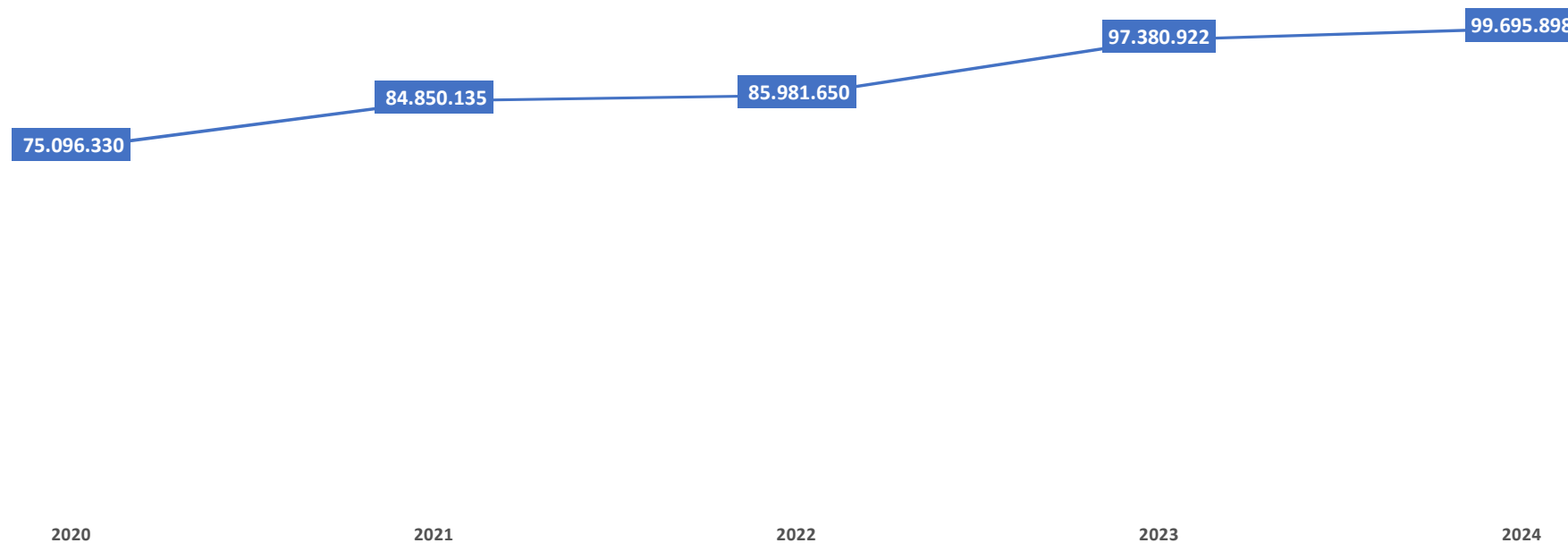
- ❑ **Manutenção nos Empréstimos ou Financiamentos:** diante da redução 0,4%, que equivale a pouco mais de R\$ 140 mil, e saldo total de R\$ 37,29 milhões ao final de janeiro de 2024, constata-se que as Recuperandas vêm apresentando pequenas baixas ao longo do tempo, em razão dos pagamentos de créditos arrolados na Classe III (R\$ 594 mil) da RJ e outras dívidas com alienação fiduciária (R\$ 5 mil), bem como realizaram a captação de novos recursos com Instituições Financeiras (R\$ 425 mil), em transações para composição de Capital de Giro.
- ❑ **Elevação nas Obrigações Fiscais e nas Provisões:** O grupo de contas "Obrigações Fiscais" registrou uma elevação de 4% no período analisado, principalmente, pelo reconhecimento de R\$ 1,22 milhões em “ICMS Cadastrado em Dívida Ativa”, somado as elevações nos valores devidos de IR Retido na fonte (R\$ 20 mil), PIS (R\$ 36 mil), COFINS (R\$ 163 mil) e “Outros Tributos e Contribuições” (R\$ 418 mil), sendo que este último contabilizada a maior parte dos passivos fiscais inscritos em “dívida ativa”. Em resumo, até janeiro de 2024, o Grupo Nova Noiva acumulou um total de R\$ 47.188.059,95 em obrigações fiscais.

INFORMAÇÕES CONTÁBEIS E FINANCEIRAS
Balanco Patrimonial – Grupo Nova Noiva (consolidado) – Passivos



A seguir é apresentado o total dos Passivos (desconsiderando o saldo do PL), com o objetivo de demonstrar sua evolução desde o exercício do pedido de Recuperação Judicial, apontando que no período de outubro 2020 a janeiro de 2024 o passivo evoluiu em 33%.

PASSIVO (PN+PNC)



Fonte: Informações disponibilizadas pelas Recuperandas



INFORMAÇÕES CONTÁBEIS E
FINANCEIRAS
ÍNDICES DE LIQUIDEZ



INFORMAÇÕES CONTÁBEIS E FINANCEIRAS
Índices de Liquidez – Grupo Nova Noiva



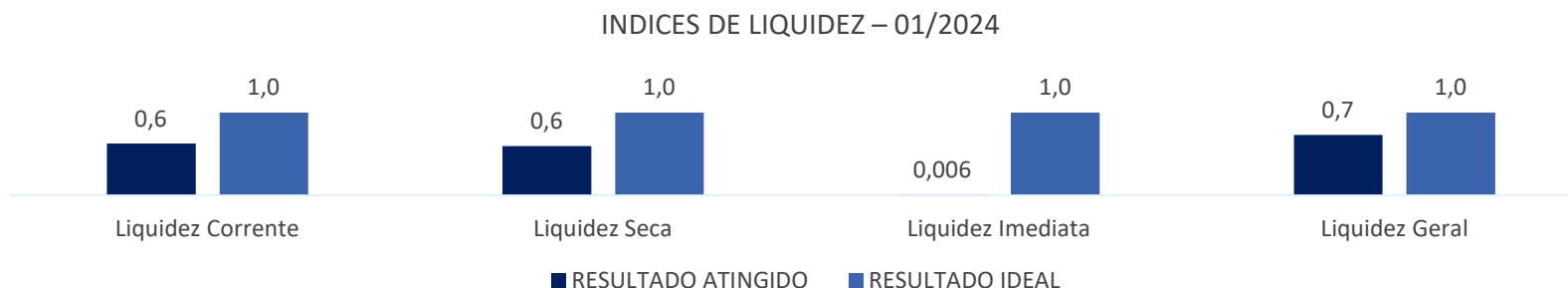
Os índices de liquidez contábil desempenham um papel crucial na análise abrangente e minuciosa da capacidade das Empresas para cumprirem suas obrigações. Estes índices derivam diretamente do balanço patrimonial, que por sua vez espelha a situação patrimonial atual da entidade. Quando interpretados de forma precisa, esses índices se transformam em indicadores de alta qualidade, proporcionando uma valiosa orientação à gestão para a tomada de decisões. **A partir dos valores obtidos nos demonstrativos contábeis de janeiro de 2024, nota-se que todos os índices de liquidez do grupo de Recuperandas permanecem com resultados inferiores a 1, indicando que, até o período em análise, a Nova Noiva não possuía ativos suficientes para arcar com seus passivos em nenhum dos 4 cenários, conforme abaixo:**

Recuperanda	Liquidez Corrente	11/2023	Índice	12/2023	Índice	01/2024	Índice
Grupo Nova Noiva (consolidado)	Ativo Circulante	57.723.771,25	0,6	56.365.063,46	0,6	58.615.357,12	0,6
	Passivo Circulante	90.685.123,16		91.506.447,70		93.821.424,21	

Recuperanda	Liquidez Seca	11/2023	Índice	12/2023	Índice	01/2024	Índice
Grupo Nova Noiva (consolidado)	Ativo Circulante - Estoques	54.595.139,59	0,6	53.181.520,98	0,6	55.599.616,98	0,6
	Passivo Circulante	90.685.123,16		91.506.447,70		93.821.424,21	

Recuperanda	Liquidez Imediata	11/2023	Índice	12/2023	Índice	01/2024	Índice
Grupo Nova Noiva (consolidado)	Disponível	619.802,77	0,007	626.718,13	0,007	596.644,35	0,006
	Passivo Circulante	90.685.123,16		91.506.447,70		93.821.424,21	

Recuperanda	Liquidez Geral	11/2023	Índice	12/2023	Índice	01/2024	Índice
Grupo Nova Noiva (consolidado)	Ativo Circ. + Real. Longo Prazo	71.890.734,74	0,7	70.529.710,98	0,7	73.011.555,90	0,7
	Passivo Circulante + Passivo ñ Circulante	96.559.597,30		97.380.921,84		99.695.898,35	



Fonte: Informações disponibilizadas pelas Recuperandas



ENDIVIDAMENTO:
CRÉDITOS SUJEITOS

Consolidado Grupo Nova Noiva





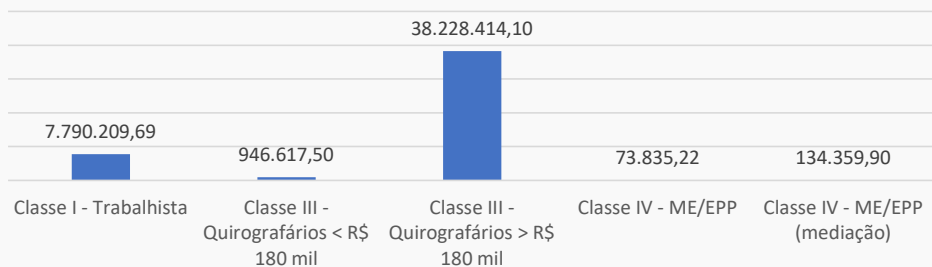
ENDIVIDAMENTO

Créditos Sujeitos à Recuperação Judicial – Endividamento Grupo Nova Noiva


Os créditos atualmente sujeitos à Recuperação Judicial do grupo somam a quantia de R\$ 47,2 milhões, saldo que, após a aplicação do deságio proposto pelas Recuperandas e aprovado em Assembleia Geral de Credores, totaliza o valor devido aos credores de R\$ 36 milhões, conforme segue:

Classe	Quantidade de Credores	% Quantidade de Credores	Valor Total (R\$)	% Valor por Classe	Deságio	Saldo Após deságio (R\$)	Saldo Após deságio (%)
Classe I - Trabalhista	308	85%	7.790.209,69	17%	70%	2.337.062,91	6%
Classe III - Quirografários < R\$ 180 mil	28	8%	946.617,50	2%	0%	946.617,50	3%
Classe III - Quirografários > R\$ 180 mil	23	6%	38.228.414,10	81%	15%	32.494.151,98	90%
Classe IV - ME/EPP	3	1%	73.835,22	0%	0%	73.835,22	0%
Classe IV - ME/EPP (mediação)	2	1%	134.359,90	0%	15%	114.205,92	0%
TOTAL	364	100%	47.173.436,41	100%	100%	35.965.873,53	100%

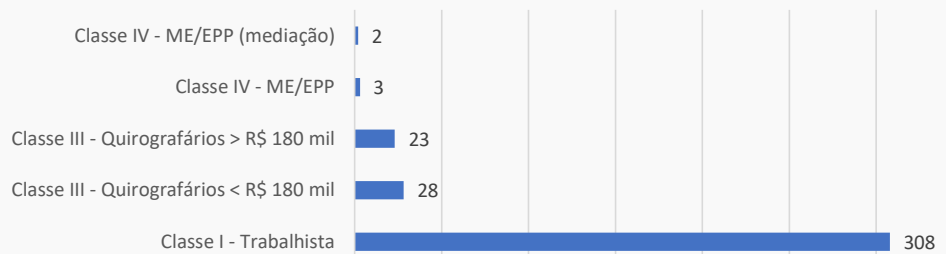
Valores por classe e proposta de pagamento




Valores Sujeitos a RJ



Quantidade de credores em cada classe



Percentual de Créditos Sujeitos a RJ



Fonte: Relação de Credores da Administradora Judicial.

Habilitações de crédito administrativas

Nos termos da decisão de fls. 4959/4961, os credores munidos de sentença condenatória poderão, a qualquer tempo, requerer a inclusão/retificação de seu crédito perante a Administradora Judicial, encaminhando sentença e demais documentos pertinentes por e-mail (rj.novanoiva@excelia.com.br). Mensalmente, com a apresentação do relatório mensal, a Administradora Judicial apresentará parecer sobre os pedidos de inclusão de créditos. Não havendo impugnação, será determinada a inclusão automática no QGC.

Neste mês não foram recepcionadas novas habilitações de crédito.



ENDIVIDAMENTO:
CRÉDITOS NÃO SUJEITOS
Consolidado Grupo Nova Noiva





ENDIVIDAMENTO

Créditos Não Sujeitos à Recuperação Judicial – Garantia fiduciária

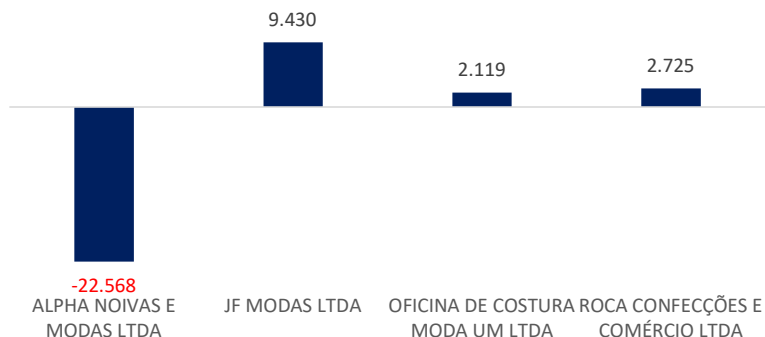
A relação dos créditos com garantia fiduciária (art. 47, §2º), atualizada para o mês de janeiro de 2024, demonstrou valores devidos pelo grupo Nova Noiva que totalizavam R\$ 3.690.691,50, sob a responsabilidade das Recuperandas Alpha Noivas, JF Modas, Oficina de Costura e Roca Confeções. Assim como nos períodos anteriores, não foram demonstrados valores não sujeitos à Recuperação Judicial garantidos por alienação fiduciária para as demais empresas do grupo.

Foi possível verificar que as Recuperandas, como grupo, reduziram em 0,2% as dívidas garantidas com alienação fiduciária no período entre dezembro de 2023 e janeiro de 2024, o equivalente a R\$ 8 mil.

CONSOLIDADO

RECUPERANDA	dez/23	jan/24
ALPHA NOIVAS E MODAS LTDA	2.080.281	2.057.713
JF MODAS LTDA	1.302.160	1.311.589
OFICINA DE COSTURA MODA UM LTDA	138.489	140.608
ROCA CONFECÇÕES E COMÉRCIO LTDA	178.057	180.781
TOTAL	3.698.986	3.690.691

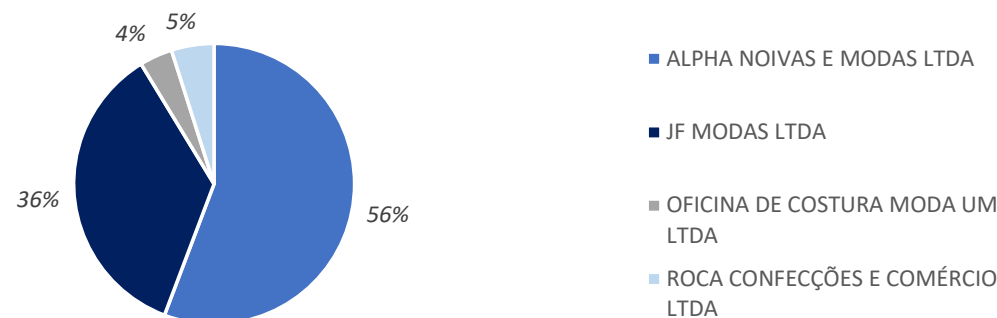
Variação entre os meses (R\$)



OBRIGAÇÕES POR RECUPERANDA

RECUPERANDA	CREDOR	dez/23	jan/24	Var. (R\$)	Var. (%)
ALPHA NOIVAS E MODAS LTDA	AMÉRICO PEREIRA DA COSTA	118.704	120.521	1.816	2%
	BANCO DAYCOVAL S.A.	146.307	121.922	-24.384	-17%
	CAIXA ECONÔMICA FEDERAL	1.815.270	1.815.270	0	0%
JF MODAS LTDA	ALEXANDRE FERREIRA DE OLIVEIRA	696.634	704.451	7.817	1%
	ALZIRA CONCEIÇÃO SIMÕES	354.453	353.401	-1.052	0%
	GUILHERME MARTINGO CASTELO	115.330	115.918	588	1%
	MAX LEON GRANDIN JUNIOR	135.742	137.819	2.077	2%
OFICINA DE COSTURA MODA UM LTDA	AMÉRICO PEREIRA DA COSTA	138.489	140.608	2.119	2%
ROCA CONFECÇÕES E COMÉRCIO LTDA	AMÉRICO PEREIRA DA COSTA	178.057	180.781	2.725	2%
TOTAL	TOTAL	3.698.986	3.690.691	-8.294	0%

Representatividade créditos não sujeitos em 01/24



Fonte: Informações disponibilizadas pelas Recuperandas

ENDIVIDAMENTO

Créditos Não Sujeitos à Recuperação Judicial – Valores devidos ao fisco

Até o mês de janeiro de 2024, as empresas apresentaram dívidas tributárias no saldo total de R\$ 47.188.059,95, destacando-se os créditos inscritos em 'Dívida Ativa', representando 80% do total e equivalentes a R\$ 37,89 milhões, seguidos do Imposto sobre Circulação de Mercadorias e Serviços (ICMS) com 15% do total ou R\$ 7 milhões, e da Contribuição para o Financiamento da Seguridade Social (COFINS) com representação de 2% da dívida consolidada com o Fisco no importe de R\$ 1 milhão, além do Imposto Sobre Serviços (ISS) com R\$ 787 mil. Vale destacar, que as Recuperandas vêm apresentando elevações recorrentes em seu passivo tributário, fato que, segundo seus representantes, ocorre principalmente devido ao rompimento do parcelamento outrora acordados com os órgãos responsáveis, ensejando a perda de descontos e acarretando a atualização monetária e aplicação de juros e outros encargos legais sobre essas obrigações.

GRUPO NOVA NOIVA - JANEIRO DE 2024								
Órgão Responsável	UNIÃO					ESTADO	MUNICÍPIO	Total
Recuperanda - Em R\$	COFINS	PIS COFINS E CSLL Fonte	IRRF	PIS	Tributos Federais Dívida Ativa	ICMS	ISS	
Alpha Noivas e Modas Ltda.		9.763,36	1.234,71		5.859.031,98	1.214.586,99		7.084.617,04
Atelier KC Ltda.	971.321,75	874,69	109.492,82	210.878,98	14.299.369,76	5.395,34	514.871,61	16.112.204,95
Castelo Branco Confecções e Comércio Ltda.		1.018,90	2.078,30		1.651.958,52	77.160,88		1.732.216,60
Center Debutantes Ltda.	58.378,08	270,43	61.154,32	12.674,00	4.042.625,59	3.947.172,27	83.630,04	8.205.904,73
EBTV Empresa Brasileira de Tecidos e Vestidos Ltda.	43.476,12	13,70	1.052,17	9.438,83	1.036.006,58	404.768,41		1.494.755,81
J F Modas Ltda.		1.981,41	181,61		5.131.249,19	1.015.558,31	163.539,78	6.312.510,30
Oficina de Costura Moda UM Ltda.		454,51	50,15		2.294.488,34		25.131,94	2.320.124,94
Roca Confecções e Comércio Ltda.		509,45	36,70		1.536.608,09	57.588,16	18,19	1.594.760,59
Santa Scarpa Calçados e Acessórios Ltda.			19,62	316,58	511.633,03	219.465,16		731.434,39
Stilo 92 Modas Ltda.		509,45	74,24		1.532.071,44	66.875,07		1.599.530,20
Total	1.073.175,95	15.395,90	175.374,64	233.308,39	37.895.042,52	7.008.570,59	787.191,56	47.188.059,55
% do total	2%	0%	0%	1%	80%	15%	2%	100%

ENDIVIDAMENTO

Créditos Não Sujeitos à Recuperação Judicial – Tributos pagos no exercício

Conforme segue, até o mês de janeiro de 2024, as Recuperandas apresentaram um controle com saldo de pouco mais de R\$ 2,2 milhões em tributos pagos / baixados desde o início do processo de Recuperação Judicial, destacando os adimplementos de INSS na quantia de R\$ 1,26 milhões. Vale destacar que, conforme o balancete, no mês de janeiro de 2024, as Recuperandas apresentaram baixas de R\$ 620 mil nas “Obrigações Fiscais”, contra R\$ 2,54 milhões de novos tributos a pagar, inclusive considerando os juros e demais encargos aplicados sobre as obrigações vencidas, sendo que as principais movimentações no período foram as atualizações dos passivos vencidos e a contabilização de R\$ 1,2 milhões a título de ICMS cadastrado em dívida ativaPGE, superando os pagamentos e compensações que totalizaram R\$ 326 mil.

GRUPO NOVA NOIVA - ATÉ JANEIRO DE 2024								
Órgão Responsável	UNIÃO					ESTADO	MUNICÍPIO	Total
Recuperanda - Em R\$	CSLL	IRPJ	IRRF	PIS / COFINS / CSLL	INSS	ICMS	ISS	
Alpha Noivas e Modas Ltda.			136.458	15.247	81.923		1.143	234.771
Atelier KC Ltda.	129	129	343.911	92.927	655.073		2.559	1.094.729
Castelo Branco Confeções e Comércio Ltda.			21.533	189	37.944		58	59.724
Center Debutantes Ltda.	129	129	152.862	4.112	326.490	47.782	477	531.982
EBTV Empresa Brasileira de Tecidos e Vestidos Ltda.	129	129	26.873	2.157	27.930	88	247	57.553
J F Modas Ltda.			40.680	3.237	50.844	2.737	544	98.041
Oficina de Costura Moda UM Ltda.			10.847	262	25.023		485	36.617
Roca Confeções e Comércio Ltda.			912	436	12.198	3.467	198	17.210
Santa Scarpa Calçados e Acessórios Ltda.			2.597		21.602			24.199
Stilo 92 Modas Ltda.			17.446	32	27.974	2.445		47.897
Total	388,44	388,44	754.118,20	118.600,39	1.267.000,41	56.517,83	5.710,76	2.202.724,47
% do total	0%	0%	34%	5%	58%	3%	0%	100%

Fonte: Informações disponibilizadas pelas Recuperandas

ENDIVIDAMENTO

Créditos Não Sujeitos à Recuperação Judicial – Tributos pagos



No mês de janeiro de 2024, as Recuperandas apresentaram documentos que comprovaram o pagamento de R\$ 1,93 mil em tributos diversos.

GRUPO NOVA NOIVA - JANEIRO DE 2024				
Órgão Responsável	UNIÃO		MUNICÍPIO	Total
Recuperanda - Em R\$	IRRF	PIS / COFINS / CSLL	ISS	
Atelier KC Ltda.	332,20	1.343,84	65,67	1.741,71
Center Debutantes Ltda.	22,91	132,36	18,34	173,61
EBTV Empresa Brasileira de Tecidos e Vestidos Ltda.		13,70	5,89	19,59
Total	355,11	1.489,90	89,90	1.934,91
% do total	18%	77%	5%	100%

Fonte: Informações disponibilizadas pelas Recuperandas

ENDIVIDAMENTO Regularização do passivo fiscal



Como condição resolutive de homologação do Plano de Recuperação Judicial, o MM. Juízo determinou que as Recuperandas comprovassem a regularização de seu passivo fiscal. O grupo Nova Noiva apresentou o protocolo de adesão ao parcelamento fiscal e comprovantes de pagamento dos parcelamentos.

Porém, as Recuperandas paralisaram as negociações dos débitos em aberto e suspenderam os pagamentos dos novos parcelamentos, tendo em vista que as Empresas estão concentrando seus esforços no cumprimento das obrigações do Plano de Recuperação Judicial.

O Grupo NN pretendia retomar os pagamentos e as negociações tributárias ainda no ano de 2023. No entanto, de acordo com as escriturações contábeis verificadas e informações apresentadas pelas Empresas, os acordos de pagamentos tributários, mediante parcelamentos e descontos obtidos, foram rompidos e as Recuperandas ainda não vislumbram um período futuro definido para a retomada dessas negociações.

Na esfera municipal, as Recuperandas demonstraram R\$ 575 mil em passivos, divididos entre ISS e taxas municipais devidos pelas empresas Atelier KC, Center Debutantes, JF Modas e Oficina Moda UM, com um total de R\$ 51.236,05 em parcelas pagas até então.

Empresa Devedora	Municipal				
	Tributo	Valor total da dívida	Parcelamento	Parcelas Pagas	Pagamento (corrigido)
Alpha Noivas e Modas Ltda	N/D	N/D	N/D	N/D	N/D
Atelier KC Ltda	ISS - Simples	R\$ 5.234,77	15 parcelas	3	R\$ 1.057,38
	Taxas	R\$ 395.122,17	60 parcelas	3	R\$ 32.319,87
Castelo Branco Conf. E Com. Ltda	N/D	N/D	N/D	N/D	N/D
Center Debutantes Ltda	Taxas	R\$ 55.093,85	36 parcelas	3	R\$ 5.737,95
EBTV - Emp. Bras. de Tecidos e Vestidos Ltda.	N/D	N/D	N/D	N/D	N/D
J.F. Modas Ltda	Taxas	R\$ 95.184,80	60 parcelas	3	R\$ 10.664,78
Oficina de Costura Moda Um Ltda	ISS - Simples	R\$ 24.648,13	60 parcelas	3	R\$ 1.456,07
Roca Conf. e Com. Ltda	N/D	N/D	N/D	N/D	N/D
Santa Scarpa Calçados e Acessórios Ltda	N/D	N/D	N/D	N/D	N/D
Stilo 92 Modas Ltda	N/D	N/D	N/D	N/D	N/D
TOTAL		R\$ 575.283,72			R\$ 51.236,05

ENDIVIDAMENTO
Regularização do passivo fiscal



Na esfera estadual, as Recuperandas indicaram R\$ 6 milhões em passivos de ICMS devidos por todas as empresas do grupo Nova Noiva, com exceção da Oficina Moda UM, com um total de R\$ 327.853,07 em parcelas pagas.

Empresa Devedora	Estadual				
	Tributo	Valor total da dívida	Parcelamento	Parcelas Pagas	Pagamento (corrigido)
Alpha Noivas e Modas Ltda	ICMS	R\$ 10.231,95	20 parcelas	2	R\$ 1.039,18
Alpha Noivas e Modas Ltda	ICMS	R\$ 97.487,59	60 parcelas	2	R\$ 3.300,25
Alpha Noivas e Modas Ltda	ICMS	R\$ 183.004,10	60 parcelas	2	R\$ 6.195,28
Alpha Noivas e Modas Ltda	ICMS	R\$ 1.191.866,31	60 parcelas	2	R\$ 138.945,02
Atelier KC Ltda	ICMS	R\$ 6.697,61	13 parcelas	2	R\$ 1.046,47
Atelier KC Ltda	N/D	N/D	N/D	N/D	N/D
Castelo Branco Conf. E Com. Ltda	ICMS	R\$ 78.621,54	60 parcelas	2	R\$ 2.661,59
Center Debutantes Ltda	ICMS	R\$ 344.099,70	60 parcelas	2	R\$ 11.649,79
Center Debutantes Ltda	ICMS	R\$ 2.343.440,23	60 parcelas	2	R\$ 79.333,35
EBTV - Emp. Bras. de Tecidos e Vestidos Ltda.	ICMS	R\$ 11.452,29	22 parcelas	2	R\$ 1.057,38
EBTV - Emp. Bras. de Tecidos e Vestidos Ltda.	ICMS	R\$ 418.123,52	60 parcelas	4	R\$ 28.601,01
J.F. Modas Ltda	ICMS	R\$ 18.363,18	36 parcelas	2	R\$ 1.036,12
J.F. Modas Ltda	ICMS	R\$ 1.056.796,38	60 parcelas	2	R\$ 35.776,06
Oficina de Costura Moda Um Ltda	N/D	N/D	N/D	N/D	N/D
Roca Conf. e Com. Ltda	ICMS	R\$ 59.851,52	60 parcelas	2	R\$ 2.026,21
Santa Scarpa Calçados e Acessórios Ltda	ICMS	R\$ 7.464,95	13 parcelas	1	R\$ 579,97
Santa Scarpa Calçados e Acessórios Ltda	ICMS	R\$ 16.346,14	32 parcelas	2	R\$ 1.037,77
Santa Scarpa Calçados e Acessórios Ltda	ICMS	R\$ 96.152,57	60 parcelas	2	R\$ 11.209,27
Stilo 92 Modas Ltda	ICMS	R\$ 69.664,64	60 parcelas	2	R\$ 2.358,35
TOTAL		R\$ 6.009.664,22			R\$ 327.853,07

ENDIVIDAMENTO

Regularização do passivo fiscal



Na esfera federal, as Recuperandas indicaram R\$ 8,9 mil em passivos não especificados devidos pela empresa Oficina Moda UM, com um total de R\$ 1.061,07 em parcelas pagas. **Vale salientar que, antes de suspender as negociações, o grupo Nova Noiva aguardava a aprovação do fisco quanto ao pedido de parcelamento protocolado para inclusão das demais empresas e competências, incluindo os tributos correntes. As Recuperandas não avançaram em novas negociações na competência de janeiro de 2024.**

Antes da suspensão dos pagamentos dos tributos negociados, as Recuperandas aguardavam a aprovação do fisco quanto ao pedido de parcelamento protocolado para a inclusão das demais competências de responsabilidade da União.

Empresa Devedora	Federal				
	Tributo	Valor total da dívida	Parcelamento	Parcelas Pagas	Pagamento (corrigido)
Alpha Noivas e Modas Ltda	N/D	N/D	N/D	N/D	N/D
Atelier KC Ltda	N/D	N/D	N/D	N/D	N/D
Castelo Branco Conf. E Com. Ltda	N/D	N/D	N/D	N/D	N/D
Center Debutantes Ltda	N/D	N/D	N/D	N/D	N/D
EBTV - Emp. Bras. de Tecidos e Vestidos Ltda.	N/D	N/D	N/D	N/D	N/D
J.F. Modas Ltda	N/D	N/D	N/D	N/D	N/D
Oficina de Costura Moda Um Ltda	N/D	R\$ 8.974,34	17 parcelas	2	R\$ 1.061,07
Roca Conf. e Com. Ltda	N/D	N/D	N/D	N/D	N/D
Santa Scarpa Calçados e Acessórios Ltda	N/D	N/D	N/D	N/D	N/D
Stilo 92 Modas Ltda	N/D	N/D	N/D	N/D	N/D
TOTAL		R\$ 8.974,34			R\$ 1.061,07



ANEXOS



ANEXOS

Fotos: Visita presencial realizada em 14/03/2024

Center Noivas Luz - Rua São Caetano, 13



ANEXOS

Fotos: Visita presencial realizada em 14/03/2024

Nova Noiva Jardins – Avenida Rebouças, 2.983



ANEXOS

Fotos: Visita presencial realizada em 14/03/2024

Nova Noiva Moema – Avenida dos Carinás, 394



ANEXOS

Fotos: Visita presencial realizada em 14/03/2024

Via Sposa Luz – Rua São Caetano, 62



ANEXOS

Fotos: Visita presencial realizada em 14/03/2024

Demetrios - Rua Florêncio de Abreu, 876



ANEXOS

Fotos: Visita presencial realizada em 14/03/2024

Administrativo, Atacado e Showroom - Rua 25 de Janeiro, 69



ANEXOS

Fotos: Visita presencial realizada em 14/03/2024

Center Debutante Luz - Rua São Caetano, 27



ANEXOS

Fotos: Visita presencial realizada em 14/03/2024

Nova Noiva Luz – Avenida Tiradentes, 40



ANEXOS

Fotos: Visita presencial realizada em 14/03/2024

Noiva Anália Franco - Rua Prof. João de Oliveira Torres, 139



ANEXOS

Pendências ou Inconsistências na Documentação até o fechamento deste relatório

- **RMA da competência de janeiro de 2024:**
- **Arquivo Fatos Relevantes:** o arquivo enviado pelas Recuperandas indica o percentual de 75% de aumento no resultado, citando como referência de comparação o mês 01/2023. Contudo, não foi possível chegar nesse percentual pelos números apresentados, de maneira que ajustei o texto.
- **Fluxo de Caixa Gerencial:** o saldo de disponibilidades demonstrado no Balanço Patrimonial permanece divergente do saldo apresentado no relatório gerencial fornecido pelo Grupo Recuperando, o qual se comprometeu a disponibilizar o controle do Fluxo de Caixa Direto, de modo que haja compatibilidade entre as informações e permita a fiscalização desta Auxiliar do Juízo de forma clara, objetiva e completa, demonstrativo esse que ainda que ainda não foi disponibilizado;
- **Fornecedores:** os valores descritos no controle apresentado estão divergentes dos passivos demonstrados no Balanço Patrimonial; e
- **Créditos não sujeitos:** os valores descritos no controle apresentado estão divergentes dos passivos demonstrados no Balanço Patrimonial.

ANEXOS

Remuneração da Administradora Judicial



Em decisão de 21/01/21 (fls. 3172/3175), o MM. Juízo fixou honorários provisórios da Administradora Judicial para 12 meses, no valor total de R\$ 600.000,00, devidos desde o deferimento do processamento da RJ. Referidos honorários serão pagos em 6 parcelas mensais no importe de R\$ 17.000,00 (dezesete mil reais), seguidos de 6 parcelas mensais no importe de R\$ 28.000,00 (vinte e oito mil reais), respeitado o limite de 5% do valor devido aos credores submetidos à recuperação judicial.

Em recente decisão de 18/07/22 (fls. 8900/8907), o MM. Juízo fixou honorário complementares da AJ, arbitrados em R\$ 400.000,00 para 18 meses (6 meses de trabalho desde o início de 2022 e mais 12 meses de supervisão judicial), divididos em 16 parcelas de R\$ 25.000,00 cada. Até o momento, todas as parcelas foram pagas e não há qualquer valor em aberto.

Competência	Honorários provisórios	Honorários complementares	Total	Vencimento	Status
jul/22	R\$ 28.000,00	-	R\$ 28.000,00	29/07/2022	Pago
ago/22	R\$ 28.000,00	R\$ 25.000,00	R\$ 53.000,00	31/08/2022	Pago
set/22	R\$ 28.000,00	R\$ 25.000,00	R\$ 53.000,00	30/09/2022	Pago
out/22	R\$ 28.000,00	R\$ 25.000,00	R\$ 53.000,00	30/10/2022	Pago
nov/22	R\$ 21.979,00	R\$ 25.000,00	R\$ 46.979,00	30/11/2022	Pago
dez/22	R\$ -	R\$ 25.000,00	R\$ 25.000,00	31/12/2022	Pago
jan/23	R\$ -	R\$ 25.000,00	R\$ 25.000,00	31/01/2023	Pago
fev/23	R\$ -	R\$ 25.000,00	R\$ 25.000,00	28/02/2023	Pago
mar/23	R\$ -	R\$ 25.000,00	R\$ 25.000,00	28/03/2023	Pago
abr/23	R\$ -	R\$ 25.000,00	R\$ 25.000,00	27/04/2023	Pago
mai/23	R\$ -	R\$ 25.000,00	R\$ 25.000,00	30/05/2023	Pago
jun/23	R\$ -	R\$ 25.000,00	R\$ 25.000,00	28/06/2023	Pago
jul/23	R\$ -	R\$ 25.000,00	R\$ 25.000,00	31/07/2023	Pago
ago/23	R\$ -	R\$ 25.000,00	R\$ 25.000,00	31/08/2023	Pago
set/23	R\$ -	R\$ 25.000,00	R\$ 25.000,00	28/09/2023	Pago
out/23	R\$ -	R\$ 25.000,00	R\$ 25.000,00	28/10/2023	Pago
nov/23	R\$ -	R\$ 25.000,00	R\$ 25.000,00	28/11/2023	Pago
	R\$ 133.979,00	R\$ 400.000,00	R\$ 533.979,00		

ANEXOS
Cronograma processual



Data	Evento	Lei 11.101/05
01/10/2020	Ajuizamento do Pedido de Recuperação Judicial	
17/11/2020	Deferimento do Processamento do Pedido de Recuperação Judicial	art. 52, inciso I, II, III, IV e V e §1º
24/11/2020	Publicação do deferimento no D.O.	
23/11/2020	Comprovação de protocolo de ofício às Fazendas e Juntas Comerciais (10 dias após a publicação de deferimento da RJ)	
14/12/2020	Publicação do 1º Edital no D.O. pelas Devedoras	art. 52, §1º
29/01/2020	Fim do prazo para apresentar habilitações e divergências ao AJ (15 dias após a publicação do 1º Edital), adiado para 29/01/2021 por força da r. decisão de fls. 3172/3175	art. 7º, §1º
22/01/2021	Apresentação do Plano de Recuperação ao Juízo (60 dias após a publicação do deferimento da RJ)	art. 53
11/02/2021	Publicação de aviso sobre o recebimento do PRJ no D.O.	art. 53, § único
12/03/2021	Fim do prazo para apresentar objeções ao PRJ (30 dias após a publicação de aviso sobre o recebimento do PRJ)	art. 53, § único art. 55, § único
22/03/2021	Disponibilização do 2º Edital pelo AJ (45 dias após prazo para apresentação de habilitações/divergências)	art. 7º, §2º
17/05/2021	Publicação do 2º Edital no D.O.	art. 7º, §2º
27/05/2021	Fim do prazo para apresentar impugnações ao Juízo (10 dias após a publicação do 2º Edital)	art. 8º
25/01/2022	Publicação do Edital de convocação para votação do PRJ - Assembleia Geral de Credores (15 dias de antecedência da realização da AGC)	art. 36
10/02/2022	1ª Convocação da Assembleia Geral de Credores	art. 36, I
17/02/2022	2ª Convocação da Assembleia Geral de Credores	art. 36, I
18/05/2022	Prazo limite para votação do PRJ em AGC (90 dias da instalação da AGC)	art. 56, §9º
23/01/2022 (*)	Fim do prazo de suspensão do curso da prescrição de ações e execuções contra as devedoras (180 dias após o deferimento da RJ)	art. 6º, §4º
18/07/2022	Homologação do PRJ e concessão da RJ	art. 58
19/12/2022	Prazo para regularização do passivo fiscal, condição resolutiva da homologação do PRJ (estendido por mais 60 dias)	
18/07/2024	Fim do prazo da RJ, se cumpridas todas as obrigações previstas no PRJ	art. 61
	Eventos Ocorridos	
	Datas Estimadas / Eventos não ocorridos	



Contato

Maria Isabel Fontana

isabel.fontana@excelia.com.br



www.excelia.com.br

www.excelia-aj.com.br

rj.novanoiva@excelia.com.br



[/excelia-nossamissaogerarvalor](https://www.linkedin.com/company/excelia-nossamissaogerarvalor)