



EXCELENTÍSSIMO SENHOR DOUTOR JUIZ DE DIREITO DA 2ª VARA DE FALÊNCIAS E
RECUPERAÇÕES JUDICIAIS DO FORO CENTRAL CÍVEL DA COMARCA DE SÃO PAULO

RECUPERAÇÃO JUDICIAL

Processo nº 1092381-06.2020.8.26.0100

EXCELIA CONSULTORIA LTDA. (“Excelia” ou “Administradora Judicial”), vem, respeitosamente, à presença de Vossa Excelência, nos autos da Recuperação Judicial de **ALPHA NOIVAS LTDA. e outras** (“Grupo Nova Noiva” ou “Recuperandas”), apresentar o incluso **Relatório Mensal de Atividades de competência de outubro de 2023 (Doc. 01)**, requerendo seja aberta vista aos credores e Recuperandas.

Sendo o que lhe cumpria para o momento, a Excelia permanece à disposição do MM. Juízo.

São Paulo, 22 de dezembro de 2023.

EXCELIA CONSULTORIA LTDA.
Administradora Judicial

Maria Isabel Fontana
OAB/SP 285.743

Rafael Valério Braga Martins
OAB/SP 369.320

Michelle Yukie Utsunomiya
OAB/SP 450.674
(assinatura eletrônica)

RELATÓRIO MENSAL DE ATIVIDADES

GRUPO NOVA NOIVA

Recuperação Judicial nº 1092381-06.2020.8.26.0100

2ª Vara Falências e Recuperações Judiciais da Comarca de São Paulo

Competência: outubro de 2023

São Paulo, 22 de dezembro de 2023.



ÍNDICE

04	EVENTOS RELEVANTES
11	VISÃO GERAL DAS RECUPERANDAS
14	INVESTIMENTOS REALIZADOS
16	FATURAMENTO E FUNCIONÁRIOS
20	INFORMAÇÕES CONTÁBEIS E FINANCEIRAS
36	ENDIVIDAMENTO – SUJEITO
39	ENDIVIDAMENTO – NÃO SUJEITO
47	ANEXOS



INTRODUÇÃO - RELATÓRIO MENSAL DE ATIVIDADES (RMA)

Trata-se de pedido de Recuperação Judicial distribuído pelo Grupo Nova Noiva ("Recuperandas"), em 01/10/2020, perante a 2ª Vara de Falências e Recuperações Judiciais da Comarca de São Paulo, sob o número 092381-06.2020.8.26.0100, tendo sido deferido o processamento da Recuperação Judicial em conjunto e nomeada a Excelia Consultoria Ltda. ("Excelia") como Administradora Judicial.

Diante do deferimento da consolidação substancial (art. 69-J da Lei 11.101/05), algumas análises são apresentadas de forma consolidada, dentre elas os demonstrativos contábeis e o endividamento do grupo.

O presente RMA reproduz os atos de fiscalização das atividades, bem como tece análises sobre os demonstrativos contábeis de **outubro de 2023 e visita presencial às sedes das Recuperandas em 10/12/2023.**

O plano de recuperação judicial foi homologado em 18/07/22, sob condição resolutiva de comprovação da regularização do passivo fiscal, ora suspensa por determinação do E. TJSP.

Por fim, o presente RMA respeita a padronização recomendada pela Corregedoria Geral da Justiça, conforme Comunicado CG nº 786/2020, disponibilizado no DJE em 01/09/2020.



EVENTOS RELEVANTES



- **Regularização do passivo fiscal:** conforme decisão homologatória proferida em 18/07/2022 (fls. 8900/8907) e publicada em 21/07/2022, as Recuperandas deveriam regularizar o seu passivo fiscal no prazo de 90 dias desde a homologação, a teor dos artigos 57 e 68 da Lei 11.101/05. As Recuperandas interpuseram o Agravo de Instrumento n.º 2182695-19.2022.8.26.0000, parcialmente provido para ampliar o prazo para 180 dias, prazo este que teria expirado em janeiro de 2023. Contra o v. acórdão, as Recuperandas interpuseram Recurso Especial, cujo efeito suspensivo foi deferido até o exame de admissibilidade, se negativo, ou até seu julgamento, caso admitido. O recurso foi recepcionado no STJ e aguarda decisão.

Próximos passos

- Envio de dados bancários para as Recuperandas (financeiro@novanoiva.com.br) e realização de pagamentos previstos no Plano de Recuperação Judicial. A fiscalização do cumprimento do PRJ é realizada em relatório específico.
- O cronograma atualizado do presente processo se encontra na seção "Anexos" do RMA.

Pedidos de habilitação de crédito recebidos pela AJ

Por força da r. decisão de fls. 4959/4961, os credores detentores de sentença condenatória foram instruídos a enviarem suas certidões de habilitação de crédito **diretamente ao e-mail da AJ (rj.novanoiva@excelia.com.br)**, alternativamente à distribuição de habilitação de crédito retardatária mediante incidente de crédito.

Neste mês, a AJ não recepcionou novos pedidos administrativos de habilitação de crédito.

Visita presencial às sedes das Recuperandas em 13/12/2023

Em 13/12/2023, a Administradora Judicial realizou, de forma presencial, a visita de constatação de atividades em todas as lojas, estoques, sedes operacionais e administrativas das Recuperandas, conforme as fotos que seguem na seção "Anexos" deste RMA.

As empresas seguem em funcionamento normal e bastante ativas, com boa movimentação de colaboradores e clientes pelos ambientes operacionais.

Quanto à operação no período de festas de fim de ano, não haverá recesso. Todas as lojas funcionarão normalmente, cumprindo os horários estabelecidos durante a semana, nos finais de semana e feriados.

Principais eventos do relatório mensal de atividade (RMA) referentes ao mês de outubro de 2023

Reporte Operacional, conforme as Recuperandas:

- As empresas operaram em situação de funcionamento normal, sem restrições. O número de entregas de vestidos permanece ocorrendo dentro do esperado, mantendo a expectativa de alta demanda, com prazos mais curtos entre a contratação e a entrega. Considerando que a média dos períodos anteriores era de 08 a 12 meses, foi apresentado que, em outubro de 2023, as empresas novamente demonstraram um período de 03 a 08 meses entre a contratação dos serviços e a realização das cerimônias.
- Segundo as Recuperandas, para o mês de outubro de 2023, se comparado ao mesmo período posterior à pandemia, apresentou um faturamento 1% menor no varejo, acumulando um crescimento anual de 6,5%, tendo como parâmetro o mês de outubro de 2022.
- Para o setor do atacado, as Recuperandas atingiram um resultado 27% maior do que seria um mês pleno, tendo como referência o mês 09/2022. Evidenciando que a recuperação do segmento atacado permanece mais lenta, se comparada com o segmento varejo. As Recuperandas mantêm a projeção de atingir os resultados que foram alcançados antes da pandemia em algum período do ano de 2024.
- As Recuperandas mantiveram a informação de que com a diminuição do prazo médio das cerimônias, o volume de trabalho nas oficinas internas e terceirizadas permanece alto, dentro de um nível administrável. As tendências de locação de vestidos usados em favor da primeira locação (locação de peça nova) permanecem com maior representatividade, sendo que, dentre as locações do varejo, 75% foram de peças usadas, fato que ocasionou aumento na utilização de materiais para reforma.
- Analisando os demonstrativos contábeis fornecidos pelas Recuperandas, foi possível observar um faturamento bruto de pouco mais de R\$ 4,2 milhões, que somados aos R\$ 160 mil escriturados como “Outras Receitas” totalizou um saldo de R\$ 4,36 milhões em receitas no mês 10/2023.
- **Os vestidos de noiva permaneceram representando quase a totalidade dos bens imobilizados das Recuperandas e o Balanço Patrimonial evidenciou saldo de R\$ 12,8 milhões em outubro de 2023, contra R\$ 13 milhões em setembro de 2023, demonstrando uma retração de R\$ 147,7 mil na rubrica do ativo imobilizado “Vestidos de Noiva para Locação”.**

Principais eventos do relatório mensal de atividade (RMA) referentes ao mês de outubro de 2023

- No Balanço Patrimonial de outubro de 2023, foi observada uma valorização de 2% no grupo dos Estoques ou R\$ 54,9 mil a mais com relação ao mês de setembro de 2023. Elevação essa ocorrida, principalmente, por conta de maiores entradas contabilizadas como “Mercadorias para revenda” e “Estoque de insumos” no período analisado, fazendo com que o mês de outubro de 2023 terminasse com um saldo de R\$ 3,18 milhões escriturados como estoques, somando os saldos de matéria-prima e vestidos destinados para venda.
- **Conforme orientações da AJ, o Grupo Nova Noiva permanece atento às limitações impostas pelo art. 66 da Lei 11.101/05 sobre venda ou oneração de bens do ativo não circulante, de modo que se comprometeram a não alienar bens do ativo não circulante, ainda que sejam vestidos, sem previamente informar a Administradora Judicial e ao Juízo, que proferiu em 26 de janeiro de 2022, conforme fls 7.891 e 7.892 do processo, autorização para eventuais vendas de imobilizado (vestidos de noiva). Sendo assim, no mês de outubro de 2023, as Recuperandas apresentaram uma baixa total de R\$ 10 mil, se comparado ao mês anterior, ocorrida por conta da depreciação contábil de seus ativos.**
- As Receitas líquidas apresentadas em outubro de 2023 diminuíram 6% com relação ao mês de setembro de 2023, muito por conta do menor numerário em faturamento bruto com relação ao período anterior. Logo, o mês de outubro de 2023 demonstrou um saldo de R\$ 3,6 milhões em Receitas líquidas, valor R\$ 36,9 mil maior que o total de R\$ 3,8 milhões apresentado em setembro de 2023. Vale destacar também que, no mês analisado, houve um saldo de R\$ 160 mil, contabilizados pelas Recuperandas como “Outras Receitas Operacionais”, que foram as receitas obtidas com a venda de vestidos que estavam classificados como ativo imobilizado.
- Em outubro de 2023 o consolidado de todas as empresas do grupo Nova Noiva apresentou um saldo de R\$ 52,4 milhões contabilizados no grupo de créditos a receber, saldo 1% maior que o montante apresentado no mês de setembro de 2023, sendo que parte significativa desse numerário é referente ao contas a receber de clientes atacadistas, que também foram afetados pela crise no mercado de casamentos e ainda não conseguiram honrar com seus compromissos junto ao grupo Nova Noiva, restando inadimplentes. **Vale destacar que, até o mês de outubro de 2023, 75% dos valores escriturados no “Contas a Receber” estavam vencidos do período de 2008 a 2022 e apresentavam remotas possibilidades de efetivação de recebimento.**
- No mês de outubro de 2023, os Demonstrativos de Resultados das Recuperandas apresentaram Despesas Operacionais (considerando o grupo de contas “Despesas Operacionais”, “Outras Despesas Operacionais”, “Despesas Financeiras” e “Perdas”) no valor total de mais R\$ 3,9 milhões ou 89% do total de Receitas auferidas no período analisado, índice ruim, porém, melhor que o percentual de 101% praticado no período anterior. Já os Custos dos Produtos e Mercadorias Vendidos pelas Recuperandas representaram 3% do total de R\$ 4,2 milhões em Receitas Brutas geradas no mês de outubro de 2023, índice dentro do padrão praticado pelo grupo.
- Conforme os Demonstrativos de Resultados, **o consolidado do exercício de 2023, até o mês analisado, para todas as empresas do grupo Nova Noiva apresentou prejuízos líquidos de R\$ 2,3 milhões, considerando somente os 10 primeiros meses do ano do ano. As Recuperandas geraram um saldo de R\$ 249,8 mil em prejuízos líquidos, somente no mês outubro de 2023.**

Principais eventos do relatório mensal de atividade (RMA) referentes ao mês de outubro de 2023:

- As empresas do Grupo Nova Noiva continuam demonstrando índices de liquidez inferiores a 1 em todos os cenários: na liquidez corrente com índice de 0,6 evidenciando assim não haver disponibilidade suficiente para quitar as obrigações a curto prazo, caso fosse preciso quitar as dívidas de imediato, na liquidez seca com índice de 0,6, na liquidez geral com 0,7 demonstrando não haver capacidade de as Recuperandas honrarem com os seus compromissos de curto e longo prazo contra os ativos totais, o pior resultado dentre os 4 índices analisados, foi o de liquidez imediata, com índice de 0,008.
- O endividamento fiscal evidenciou valores atualizados até outubro de 2023 de R\$ 43 milhões, destacando-se as obrigações registradas em Dívida Ativa com R\$ 34 milhões, R\$ 5 milhões em ICMS e R\$ 2 milhões em COFINS. Nesse mês (outubro de 2023), as Recuperandas que outrora possuíam negociações efetivadas e dívidas tributárias parcelados, devido ao descumprimento desses acordos, boa parte dos valores que estavam contabilizados como "parcelados" foram atualizados reclassificados para a conta do passivo "Dívida Ativa".
- os saldos do endividamento não sujeito à RJ, relacionados à garantia fiduciária atualizados até outubro de 2023, apresentaram dívidas totais de R\$ 3,7 milhões, devidas pelas Recuperandas Alpha Noivas e Modas com R\$ 2 milhões, JF Modas com 1 milhão, Oficina de Costura R\$ 134 mil e Roca Confecções R\$ 173 mil.
- As Recuperandas apresentaram um total de pouco menos de R\$ 2,2 milhões em tributos pagos/quitados desde o início do processo de RJ até outubro de 2023 (para outubro de 2023, destaca-se o saldo de pouco mais R\$ 1,2 milhão em INSS e R\$ 752 mil em IRRF). **O Grupo Nova Noiva havia aderido ao programa de parcelamento tributário, com saldos negociados nas esferas municipais e estaduais, enquanto que a esfera federal estava pendente de homologação administrativa. Entretanto, conforme informado pelas Recuperandas, o Grupo Nova Noiva permanece optando por não aderir a novas negociações tributárias, tampouco prosseguiram com o pagamento dos parcelamentos que estavam em andamento (fato que resultou no cancelamento dos mesmos), para que houvesse reserva de valores para que efetuassem os pagamentos previstos no PRJ. Com isso, o Grupo Nova Noiva informou não haver ainda uma data específica para retomar as negociações para pagamento dos débitos devidos ao fisco.**
- O quadro geral de colaboradores do grupo Nova Noiva apresentou 6 admissões e 5 demissões no mês de outubro de 2023, elevando assim o numerário total de colaboradores para 234 postos de trabalho ativos além dos 2 sócios, com saldo de R\$ 978 mil em salários devidos, divididos entre os 234 colaboradores ativos (já considerando as 6 admissões), 2 sócios e os 6 funcionários demitidos.

Medidas estratégicas adotadas pelas Recuperandas para enfrentamento da crise

- i. **Coleção Nova Noiva 2024**: previsão de lançamento que era estimada para 10/2023 teve sua postergação mantida para 01/2024;
- ii. **Coleção Center Noivas 2024**: previsão de lançamento que era estimada para 03/2024, foi alterada para 04/2024.
- iii. **Coleção Ideal Noivas 2024**: previsão de lançamento estimada para 06/2024;
- iv. **Coleção Center Debutantes 2024**: previsão de lançamento estimada para 07/2024;
- v. **Coleção Via Sposa 2024**: previsão de lançamento estimada para 08/2024;



VISÃO GERAL DAS RECUPERANDAS



VISÃO GERAL DAS RECUPERANDAS

Grupo Nova Noiva: Histórico, Atividades e Instalações: nenhuma alteração desde o último RMA

Grupo Nova Noiva

O grupo Nova Noiva atua desde 1970 no segmento de moda voltada às noivas e debutantes, com locação e/ou confecção, importações e exportações de vestuário feminino, artigos congêneres, dia da noiva, moda em geral, enxovais, arranjos, sapatos, serviços de ajustes e costuras, publicação on-line de livros, jornais e demais materiais impressos com serviços gráficos executados por terceiros, turismo para noivas e comércio atacadista. Atualmente, o grupo organiza suas atividades em atacado e varejo, sendo o último em lojas físicas e e-commerce (Mercado Livre, Dafiti etc.). O grupo é conhecido por suas diversas marcas no ramo de noivas, listadas abaixo.

Nova Noiva **

NN**

OUTLET

VIASPOSA

CENTER
NOIVAS

CENTER
debutantes

DEMETRIOS
NOIVAS



SANTA SCARPA

Dolce Sposa

VISÃO GERAL DAS RECUPERANDAS
Grupo Nova Noiva: Histórico, Atividades e Instalações



GRUPO NOVA NOIVA – EMPRESAS EM RECUPERAÇÃO JUDICIAL

ALPHA NOIVAS E MODAS LTDA.
 CNPJ 43.198.571/0001-95
 Sede: Rua 25 de janeiro, 69, Luz
 Capital social: R\$ 400.000,00

CENTER DEBUTANTES LTDA.
 CNPJ 31.164.335/0001-79
 Sede: Rua São Caetano, 27, Luz
 Capital social: R\$ 100.000,00

EBTV EMPRESA BRASILEIRA DE TECIDOS E VESTIDOS LTDA.
 CNPJ 19.550.959/0001-29
 Sede: Av. Tiradentes, 92, Luz
 Capital social: R\$ 100.000,00

JF MODAS LTDA.
 CNPJ 51.489.300/0001-17
 Sede: Rua 25 de janeiro, 69, Luz
 Capital social: R\$ 300.000,00

SANTA SCARPA CALÇADOS E ACESSÓRIOS LTDA.
 CNPJ 23.026.916/0001-16
 Sede: Rua São Caetano, 19, Luz
 Capital social: R\$ 80.000,00

ATELIER KC LTDA.
 CNPJ 32.391.375/0001-16
 Sede: Rua dos Carinas, 394, Indianópolis
 Capital social: R\$ 100.000,00

CASTELO BRANCO CONFECÇÕES E COMÉRCIO LTDA.
 CNPJ 47.680.657/0001-00
 Sede: Rua 25 de janeiro, 69, Luz
 Capital social: R\$ 100.000,00



OFICINA DE COSTURA MODA UM LTDA.
 CNPJ 55.069.256/0001-47
 Sede: Rua 25 de janeiro, 69, Luz
 Capital social: R\$ 60.000,00

ROCA CONFECÇÕES E COMÉRCIO LTDA.
 CNPJ 50.664.176/0001-16
 Sede: Rua 25 de janeiro, 69, Luz
 Capital social: R\$ 60.000,00

STILO 92 MODAS LTDA.
 CNPJ 55.450.522/0001-87
 Sede: Rua 25 de janeiro, 69, Luz
 Capital social: R\$ 200.000,00

Filiais:

- 32.391.375/0002-05 (Av. Tiradentes, 40)
- 32.391.375/0003-88 (R. São Caetano, 13)
- 32.391.375/0004-69 (R. São Caetano, 62)
- 32.391.375/0005-40 (R. D. Antônio de Melo, 127)
- 32.391.375/0006-20 (R. Prof. João de Oliveira Torres, 139)
- 32.391.375/0007-01 (Av. Rebouças, 2.983)
- 32.391.375/0008-92 (R. Florêncio de Abreu, 876)

 Empresas enquadradas na Receita Federal do Brasil como Empresa de Pequeno Porte (EPP)
 Empresas não enquadradas com Microempresa (ME) ou Empresa de Pequeno Porte (EPP)



INVESTIMENTOS REALIZADOS NOS ÚLTIMOS 5 ANOS - CONSOLIDADO



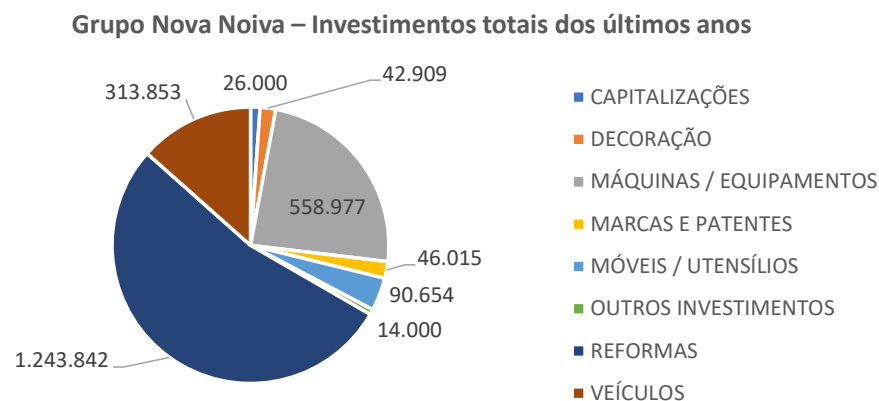
INVESTIMENTOS

Grupo Nova Noiva: Investimentos Realizados nos últimos 5 anos

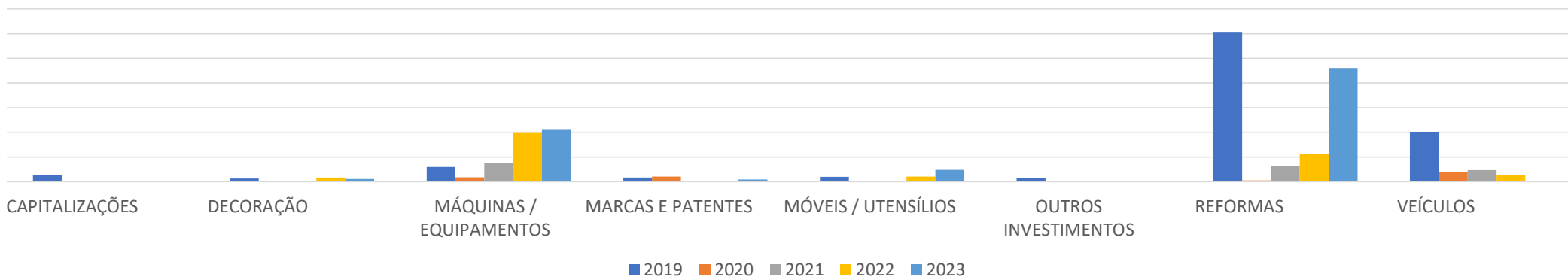


O Grupo Nova Noiva atualizou os valores destinados para investimentos até o mês de outubro de 2023. Sendo assim, o saldo total acumulado para os últimos anos, até o período em análise, foi de R\$ 2,3 milhões. Conforme as principais atividades da empresa, permaneceram como maiores dispêndios as “Reformas”, que se referem à readequação dos vestidos, sapatos e acessórios alugados, com pouco mais de R\$ 1,2 milhão gastos no período de 2019 a outubro de 2023, seguidos de R\$ 558,9 mil em Máquinas/Equipamentos, investidos nesse mesmo período.

Descrição	2019	2020	2021	2022	2023	Total
CAPITALIZAÇÕES	26.000					26.000
DECORAÇÃO	12.732	1.024	2.302	16.608	10.243	42.909
MÁQUINAS / EQUIPAMENTOS	59.147	17.087	75.620	197.456	209.667	558.977
MARCAS E PATENTES	16.531	20.762			8.722	46.015
MÓVEIS / UTENSÍLIOS	19.334	3.487	405	20.073	47.355	90.654
OUTROS INVESTIMENTOS	14.000					14.000
REFORMAS	604.537	5.269	64.837	111.349	457.849	1.243.842
VEÍCULOS	201.317	38.567	46.717	27.252		313.853
Total	953.597	86.198	189.881	372.738	733.836	2.336.250



Grupo Nova Noiva – Investimentos dos últimos anos



Fonte: Informações disponibilizadas pelas Recuperandas



FATURAMENTO E FUNCIONÁRIOS

Informações consolidadas - Grupo



FATURAMENTO E FUNCIONÁRIOS

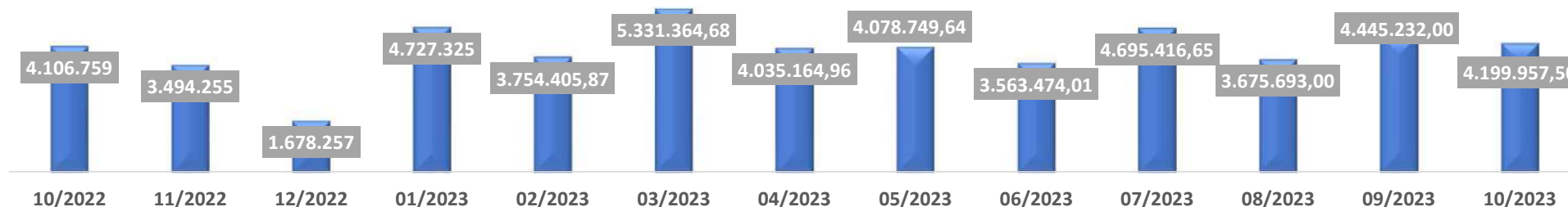
Grupo Nova Noiva: Informações Operacionais



Em outubro de 2023, o faturamento bruto acumulado de todas as empresas pertencentes ao grupo atingiu um montante de R\$ 4,2 milhões. Comparando com o mês anterior, setembro de 2023, observamos uma retração de 6% no saldo das receitas brutas do Grupo Nova Noiva, o que representa uma baixa de R\$ 245 mil em comparação ao mês anterior.

No contexto do exercício de 2023, até outubro, o faturamento bruto consolidado de todas as empresas pertencentes ao grupo Nova Noiva totalizou R\$ 42 milhões. Mantendo uma média mensal de R\$ 4,2 milhões faturados ao longo do exercício de 2023.

Faturamento bruto mensal nos últimos meses



As receitas auferidas por cada Recuperanda estão demonstradas no gráfico a seguir, sendo que, para o mês de outubro de 2023, permaneceram como as únicas empresas do grupo onde foram registrados faturamentos a **Atelier KC, Center Debutantes, EBTV e Santa Scarpa**.



Fonte: Informações disponibilizadas pelas Recuperandas

FATURAMENTO E FUNCIONÁRIOS

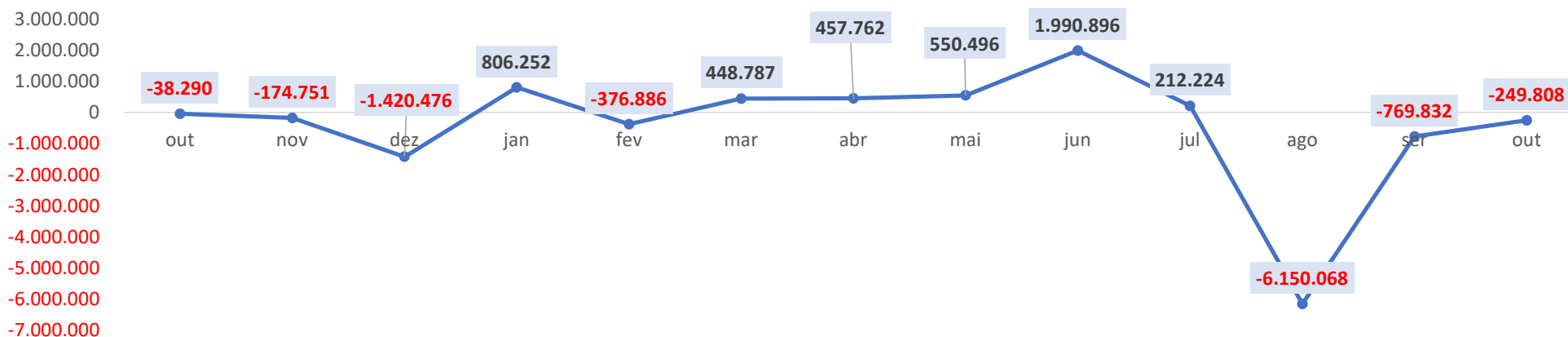
Grupo Nova Noiva: Informações Operacionais



- Mesmo com a redução no faturamento bruto no mês de outubro de 2023, a operação das Recuperandas demonstrou um resultado líquido melhor em relação ao saldo apresentado no mês passado, registrando prejuízos de R\$ 249,8 mil, contra R\$ 760,8 mil em prejuízos do mês anterior. Esse fato ocorreu devido ao mês de outubro demonstrar um melhor desempenho, bem como por não haver o reconhecimento das despesas com o pagamento de parte dos créditos previstos no PRJ, conforme ocorreu em períodos anteriores.
- Mesmo assim, ao final de outubro de 2023, foi possível verificar um saldo total de R\$ 249.807,97 em prejuízos líquidos consolidados, gerados pelas Recuperandas no mês analisado.

EXERCÍCIO Resultado Líquido	2022					2023							
	out	nov	dez	jan	Fev	mar	abr	mai	jun	jul	ago	set	out
Grupo Nova Noiva (consolidado)	-38.290	-174.751	-1.420.476	806.252	-376.886	448.787	457.762	550.496	1.990.896	212.224	-6.150.068	-769.832	-249.808
TOTAL	-38.290	-174.751	-1.420.476	806.252	-376.886	448.787	457.762	550.496	1.990.896	212.224	-6.150.068	-769.832	-249.808

Resultado Líquido nos últimos meses



Fonte: Informações disponibilizadas pelas Recuperandas



Ao final de outubro de 2023, o quadro consolidado de colaboradores do grupo Nova Noiva apresentou um saldo total de 234 postos de trabalho, ocorrendo, dentro do período analisado, 5 demissões e 6 admissões. O grupo apresentou uma somatória de R\$ 978.411,35 em salários devidos, divididos entre o seu corpo funcional, considerando os 234 colaboradores ativos (com as 6 admissões), 5 demissões e 2 sócios. Comparando os meses de setembro e outubro de 2023, foi possível verificar um aumento de 5% em valores, variações ocorridas, principalmente, por conta da sazonalidade em obrigações com salários variáveis, demissões e novas admissões. **Vale ressaltar que as Recuperandas não possuem atrasos de verbas trabalhistas.**

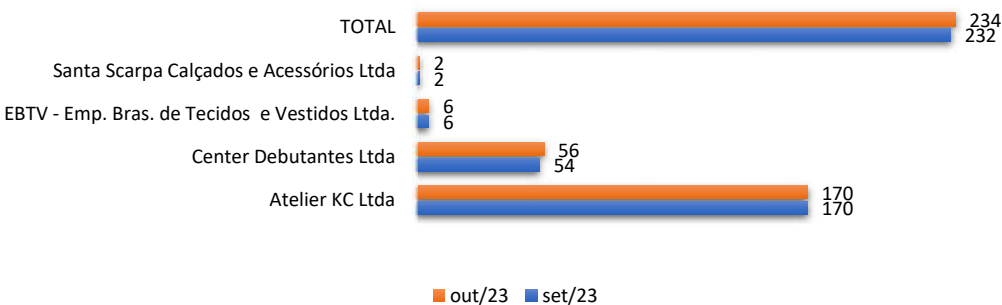
Colaboradores ativos - Consolidado

RECUPERANDA	set/23	out/23
Alpha Noivas e Modas Ltda	0	0
Atelier KC Ltda	170	170
Castelo Branco Conf. E Com. Ltda	0	0
Center Debutantes Ltda	54	56
EBTV - Emp. Bras. de Tecidos e Vestidos Ltda.	6	6
J.F. Modas Ltda	0	0
Oficina de Costura Moda Um Ltda	0	0
Roca Conf. e Com. Ltda	0	0
Santa Scarpa Calçados e Acessórios Ltda	2	2
Stilo 92 Modas Ltda	0	0
TOTAL	232	234

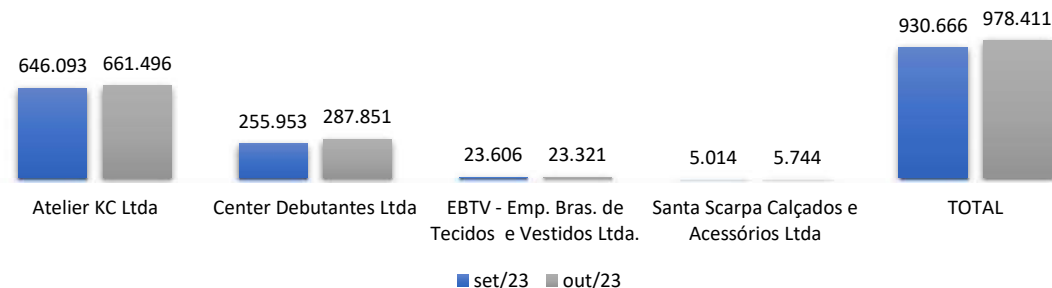
Remuneração dos colaboradores em R\$ - Consolidado

RECUPERANDA	set/23	out/23
Alpha Noivas e Modas Ltda	0	0
Atelier KC Ltda	646.093	661.496
Castelo Branco Conf. E Com. Ltda	0	0
Center Debutantes Ltda	255.953	287.851
EBTV - Emp. Bras. de Tecidos e Vestidos Ltda.	23.606	23.321
J.F. Modas Ltda	0	0
Oficina de Costura Moda Um Ltda	0	0
Roca Conf. e Com. Ltda	0	0
Santa Scarpa Calçados e Acessórios Ltda	5.014	5.744
Stilo 92 Modas Ltda	0	0
TOTAL	930.666	978.411

Nº de Colaboradores



Remuneração dos Colaboradores em R\$



Fonte: Informações disponibilizadas pelas Recuperandas



INFORMAÇÕES CONTÁBEIS E FINANCEIRAS

Consolidado do grupo Nova Noiva



Grande parte dos bens do Grupo em Recuperação Judicial - os “Vestidos de Noiva para Locação” - permaneceram registrados na contabilidade como “Ativo Imobilizado”, em outubro de 2023.

Desses vestidos, grande parte permanecem destinados para locação e não são vendidos, portanto, a classificação contábil como posta não representa qualquer restrição às Recuperandas. Porém, parte dos vestidos são alienados à terceiros (seja no varejo, para as próprias noivas, mas principalmente no atacado para lojistas), o que poderia gerar conflitos em razão do art. 66 da Lei 11101/05.

A parte dos vestidos que são destinadas para vendas a terceiros estão classificados nos Estoques e as Recuperandas se comprometeram a manter o ativo imobilizado em equilíbrio. No período analisado, o Ativo Imobilizado das Recuperandas apresentou nova baixa no montante total, diante de autorização judicial prévia para efetuarem vendas de parte do imobilizado.

O Grupo Nova Noiva apresentou saldos totais no mês de outubro de 2023 de R\$ 52,3 milhões em créditos a receber, advindos, principalmente, por parte de contas a receber com pequenos varejistas, rubrica que demonstrou uma elevação de 0,7% em relação ao mês de setembro de 2023. Valores estes que, na maioria das vezes, apresentou altas desde o início da RJ. Esses direitos de recebimento acumularam, segundo as Recuperandas, muito por conta da crise do novo coronavírus que atingiu fortemente os clientes lojistas, grandes consumidores dos produtos da Nova Noiva. **A composição de recebimento do mês analisado segue reportado resumidamente na página 29 deste relatório, destacando que 75% ou R\$ 37,5 milhões dos direitos de recebimentos consolidados até outubro de 2023 estão vencidos do período de 2008 a 2022, além disso, R\$ 29,7 milhões ou 59% desses créditos já estavam vencidos antes mesmo da pandemia que acometeu o mundo em 2020, ou seja, entre 2008 e 2019.**

Os Demonstrativos de Resultados, consolidados para todas as Recuperandas, apresentaram, **no mês de outubro de 2023 um faturamento bruto total de R\$ 4,2 milhões. Logo, o faturamento bruto somado ao saldo de R\$ 160 mil em “Outras receitas Operacionais”, subtraídas as deduções sobre vendas, custos, despesas operacionais e impostos, as Recuperandas geraram prejuízos líquidos para o mês de outubro de 2023 de R\$ 249.807,98.**

Sobre isso, é importante que o Grupo reveja sua estratégia e os motivos que levaram à geração desse resultado prejudicial no mês de outubro de 2023, fato que afeta diretamente a continuidade dos negócios, com o objetivo de possibilitar o cumprimento do plano de Recuperação Judicial e demais obrigações.

INFORMAÇÕES CONTÁBEIS E FINANCEIRAS

Demonstração do Resultado do Exercício – DRE – Grupo Nova Noiva (consolidado)



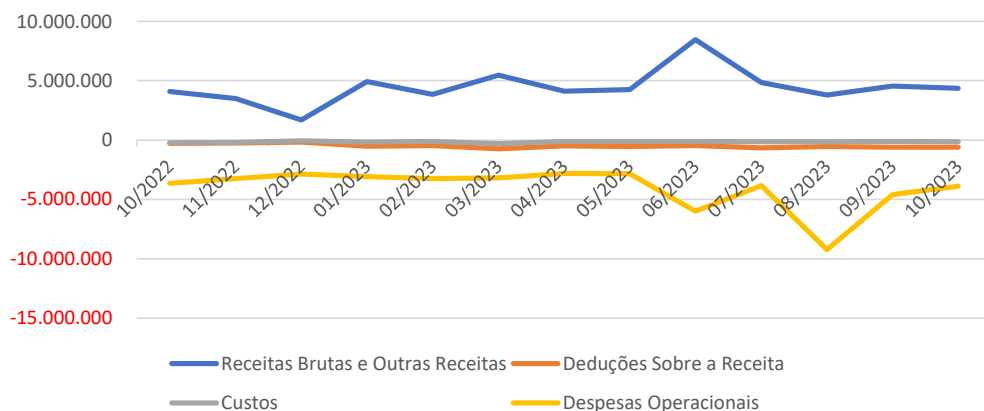
No mês analisado, as Deduções, Custos, Despesas Operacionais, Outras Despesas e Despesas Financeiras (dispêndios para manutenção das operações das Recuperandas) representaram 106% do total das Receitas Brutas e Outras Receitas, um percentual menor do que os 117% das receitas brutas comprometidas com essas mesmas despesas em setembro de 2023.

O Resultado Líquido no mês de outubro de 2023 apresentou prejuízos líquidos de R\$ 249,8 mil, fato decorrente por conta das receitas totais geradas continuarem menores que os custos e despesas totais contabilizadas no mês, além dos recursos destinados ao pagamento do PRJ, evidenciando que o Grupo Nova Noiva, no mês em análise, não obteve capacidade operacional satisfatória. Sendo assim, os gastos mais uma vez superaram as receitas, demonstrando ineficiência operacional e estratégica do grupo no período analisado.

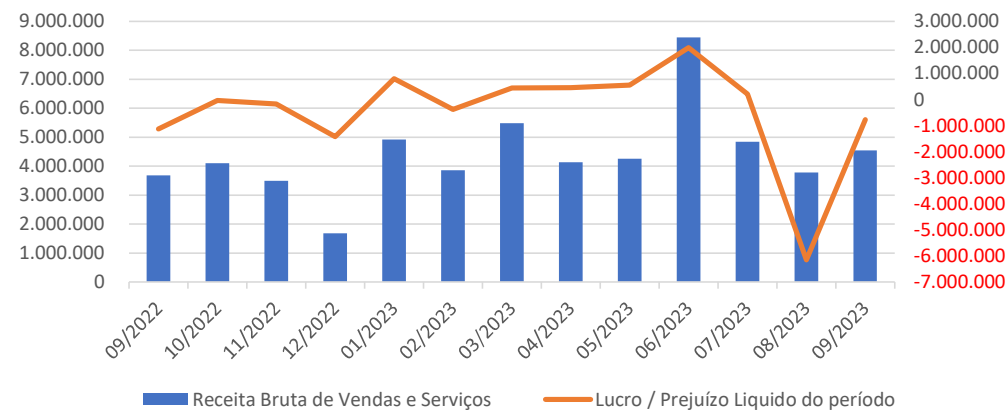
DRE	10/2022	11/2022	12/2022	01/2023	02/2023	03/2023	04/2023	05/2023	06/2023	07/2023	08/2023	09/2023	10/2023	A.V.	A.H.
Receitas Brutas e Outras Receitas	4.106.759	3.494.255	1.678.257	4.918.817	3.857.559	5.482.190	4.130.579	4.255.812	8.445.710	4.846.501	3.783.856	4.541.151	4.360.230	100%	-4%
Deduções Sobre a Receita	-281.763	-243.045	-175.894	-520.878	-460.060	-731.386	-491.349	-550.007	-462.228	-645.027	-550.276	-588.900	-587.040	-13%	0%
Custos	-212.879	-191.720	-67.683	-174.565	-102.111	-310.821	-107.251	-123.204	-105.947	-147.095	-153.300	-120.925	-131.345	-3%	9%
Despesas Operacionais	-3.648.711	-3.234.451	-2.853.388	-3.090.754	-3.230.346	-3.184.171	-2.816.506	-2.848.903	-5.984.169	-3.842.156	-9.230.348	-4.601.159	-3.891.653	-89%	-15%

DRE	10/2022	11/2022	12/2022	01/2023	02/2023	03/2023	04/2023	05/2023	06/2023	07/2023	08/2023	09/2023	10/2023	A.V.	A.H.
Receita Bruta de Vendas e Serviços	4.106.759	3.494.255	1.678.257	4.918.817	3.857.559	5.482.190	4.130.579	4.255.812	8.445.710	4.846.501	3.783.856	4.541.151	4.360.230	100%	-4%
Lucro / Prejuízo Líquido do período	-38.290	-174.751	-1.420.476	806.252	-376.886	448.787	457.762	550.496	1.990.896	212.224	-6.150.068	-769.832	-249.808	-6%	-68%

Receitas x Dispêndios



Receitas x Lucros ou Prejuízos



Fonte: Informações disponibilizadas pelas Recuperandas

*A.H. = Análise Horizontal
*A.V. = Análise Vertical

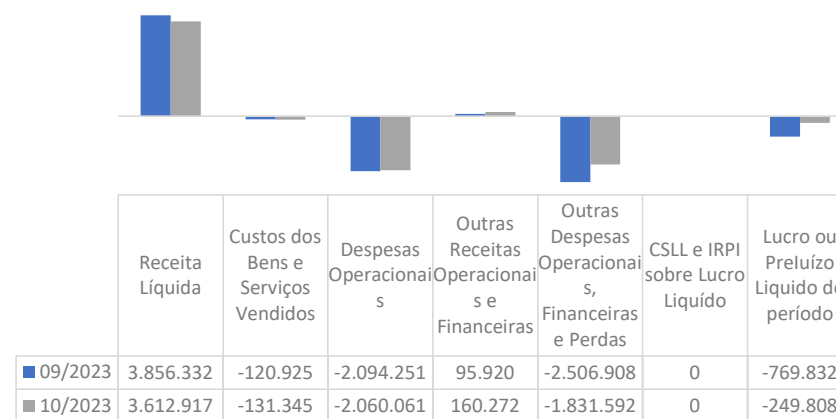
INFORMAÇÕES CONTÁBEIS E FINANCEIRAS

Demonstração do Resultado do Exercício – DRE – outubro de 2023 – Grupo Nova Noiva (consolidado)



A DRE corresponde ao demonstrativo contábil financeiro exigido pela legislação, o qual tem por objetivo apurar o resultado (lucro ou prejuízo) do exercício através das movimentações da empresa registradas no balancete. Em suma, a DRE apresenta o resultado do período, baseando-se no regime de competência, considerando todas as receitas, custos e despesas do período. Dessa forma, com o intuito de apresentar os valores de receitas e custos/despesas apurados no mês de maneira clara e transparente, o demonstrativo apresentará os saldos mensais em vez de acumulados. O Demonstrativo do Resultado do Exercício (DRE) apresenta uma análise das variações ocorridas na performance financeira da empresa entre setembro de 2023 e outubro de 2023:

DRE	09/2023	10/2023	A.V.	A.H.	Acumulado 2023
Receita Bruta de Vendas e Serviços	4.445.232	4.199.958	100%	-6%	42.506.783
Deduções da Receita Bruta	-588.900	-587.040	-14%	0%	-5.587.150
Receita Líquida	3.856.332	3.612.917	86%	-6%	36.919.633
Custos dos Bens e Serviços Vendidos	-120.925	-131.345	-3%	9%	-1.476.564
Resultado Operacional Bruto	3.735.407	3.481.573	83%	-7%	35.443.069
Despesas Operacionais	-2.094.251	-2.060.061	-49%	-2%	-23.541.660
Resultado Operacional Líquido	1.641.156	1.421.512	34%	-13%	11.901.408
Outras Receitas Operacionais e Financeiras	95.920	160.272	4%	67%	6.115.621
Outras Despesas Operacionais, Financeiras e Perdas	-2.506.908	-1.831.592	-44%	-27%	-19.178.507
Resultado antes do Imposto de Renda e CSLL	-769.832	-249.808	-6%	-68%	-1.161.477
CSLL e IRPI sobre Lucro Líquido	0	0	0%	0%	-1.174.493
Lucro ou Prejuízo Líquido do período	-769.832	-249.808	-6%	-68%	-2.335.970



- Em outubro de 2023, as receitas de algumas Recuperandas advindas do varejo permaneceram contabilizadas na empresa Atelier KC, as vendas do varejo e e-commerce efetuadas na unidade Santa Scarpa foram contabilizadas pela própria Santa Scarpa, as vendas no varejo da Nova Noiva Outlet foram contabilizadas pela EBTV, as vendas no varejo pela Center Debutantes e atacado das demais empresas do grupo de Recuperandas foram contabilizadas pela Center Debutantes, receitas essas que consolidadas apresentaram um montante total de R\$ 4.199.957,50 que, mesmo somadas ao saldo de R\$ 160.256,12 de outras receitas, foram insuficientes e geraram um **prejuízo mensal de R\$ 249.807,98**.
- A **Receita Bruta** apresentou uma retração de R\$ 4.445.231,77 em setembro para R\$ 4.199.957,50 em outubro, representando uma diminuição de 6% no período analisado. Indicando que, no mês em análise, foram efetuadas vendas no montante de R\$ 1,15 milhão, somadas ao saldo de R\$ 3,04 milhões em locações de vestidos.
- As **Deduções** da Receita Bruta aumentaram de R\$ 588.900,10, em setembro para R\$ 587.040,21 em outubro, representando uma variação irrelevante de 0,3%. Essa pequena redução está diretamente relacionado ao menor faturamento praticado no período, resultante de devoluções, cancelamentos e impostos diretamente associados a vendas e serviços prestados.
- A **Receita Líquida**, que é a receita bruta após as deduções, que era de R\$ 3.856.331,67 diminuiu para R\$ 3.612.917,29 indicando uma redução de 6%.
- Os **Custos** subiram, partindo de R\$ 120.924,93 para R\$ 131.345,50, o que representou uma elevação de 9%. Esses dispêndios representaram 3% das receitas brutas, um percentual corriqueiramente praticado pelas Recuperandas em períodos anteriores, demonstrando um controle operacional com esses gastos.

Fonte: Informações disponibilizadas pelas Recuperandas

INFORMAÇÕES CONTÁBEIS E FINANCEIRAS

Demonstração do Resultado do Exercício – DRE – Grupo Nova Noiva (consolidado)

- O **Resultado Operacional Bruto**, saldo obtido após as deduções relacionadas diretamente sobre as vendas e seus custos passou de R\$ 3.735.406,74 para R\$ 3.481.572,79, indicando uma redução de 7%, diminuição causada pelo menor faturamento apurado no período em análise.
- As **Despesas Operacionais**, em conformidade com o faturamento, as despesas apresentaram uma redução de 2% em relação ao mês anterior, passando de R\$ 2.094.251,03 para R\$ 2.060.060,51, o que resultou em um provisionamento menor em R\$ 34 mil nesse grupo durante o período analisado. Essa redução se deu por conta da sazonalidade de fim de ano e menor demanda por gastos operacionais. As despesas operacionais, financeiras e perdas representaram 89% das receitas brutas geradas em outubro de 2023.
- O **Resultado Operacional Líquido** manteve o saldo positivo, passando de R\$ 1.641.155,71 para R\$ 1.421.512,28, demonstrando uma retração de 13%. Essa variação positiva evidenciou que as empresas mantiveram lucro operacional no período, principalmente por conta de o Grupo Nova Noiva não efetuar provisionamentos para pagamentos dos credores da classe I e III do PRJ como "operacional".
- As **Outras Receitas Operacionais e Financeiras** aumentaram, passando de R\$ 95.919,35, para R\$ 160.256,12, indicando uma elevação de 67%. Isso evidenciou maiores ganhos, "teoricamente", não relacionados às atividades operacionais principais das Recuperandas, contabilização essa resultante da venda de vestidos que estavam contabilizados no ativo imobilizado das empresas.
- As **Outras Despesas Operacionais, Financeiras e Perdas** apresentaram retração, passando de R\$ 2.506.907,87 para R\$ 1.831.592,47, representando uma diminuição de 27%. Os dispêndios financeiros estão relacionados aos juros passivos e encargos de atualizações escriturados junto do reconhecimento dos processos tributários inscritos em dívida ativa. Já a conta "Outras Despesas Operacionais", são as demandas de gastos não relacionados às operações principais das Recuperandas, englobando despesas como consertos de vestidos, freelancers, costureiras, eventos e divulgações da marca, dentre outros gastos.
- O **Resultado antes do Imposto de Renda e Contribuição Social sobre o Lucro (CSLL)** continuou negativo, passando de R\$ 769.832,47 em setembro para R\$ 249.807,98, representando uma melhora neste resultado de 68%.
- As **despesas de CSLL e IRPJ sobre o Lucro Líquido** permaneceram com saldo nulo em outubro de 2023, escrituração que se deu devido à variação de resultados entre as empresas do grupo no mês; logo, essas informações serão reportadas somente ao final do semestre, para que não haja a escrituração de saldos positivos (o que é improvável)
- O **Prejuízo Líquido** no mês anterior foi de R\$ 769.832,47, resultado negativo gerado em setembro, passou para um saldo negativo de R\$ 249.807,98, indicando uma melhora de 68%. Mesmo assim, diante da diminuição de 6% no faturamento, os dispêndios operacionais somados às "Outras Despesas Financeiras e Operacionais" continuaram deteriorando os resultados líquidos das Recuperandas, mantendo a geração de prejuízos líquidos em outubro de 2023.

Em resumo, a análise do Demonstrativo do Resultado do Exercício mostra que as empresas apresentaram um desempenho operacional ruim, diante da redução na receita bruta, as despesas operacionais continuaram relevantes. As outras receitas operacionais e financeiras não tiveram o mesmo desempenho de períodos anteriores, pouco contribuindo para uma redução relevante no prejuízo líquido gerado. Em contrapartida, as "Outras Despesas Financeiras" e "Outras Despesas Operacionais" apresentaram juntas um saldo de R\$ 1,8 milhão, fator esse que depreciou em muito, o resultado mensal do grupo. Sendo assim, a Nova Noiva precisa reavaliar e controlar essas despesas para garantir uma melhora financeira a longo prazo, para que os resultados positivos retornem e haja estabilidade operacional.

INFORMAÇÕES CONTÁBEIS E FINANCEIRAS

Ebitda – Grupo Nova Noiva (consolidado)

O EBITDA é uma métrica financeira importante que fornece uma visão do desempenho operacional da empresa, excluindo efeitos não operacionais. A análise das variações percentuais e em reais ajuda a identificar tendências nos diferentes componentes do EBITDA e auxilia na avaliação da eficiência operacional da empresa. No entanto, vale ressaltar que o EBITDA, embora seja uma métrica útil para avaliar o desempenho operacional, não considera todos os aspectos financeiros e não substitui uma análise completa das demonstrações financeiras.



EBITIDA	09/2023	10/2023	Acumulado 2023
Lucro Líquido (EBIT)	-769.832	-249.808	-2.335.970
Margem EBIT	-19,96%	-6,91%	-6,3%
Depreciação	24.658,45	24.788,68	852.765,94
Amortização	727	727	26.170
Juros	0	0	0
Impostos	0	0	0
EBITIDA	-744.447	-224.292	-1.457.034
Margem EBITIDA	-19,3%	-6,2%	-3,9%



- Entre os meses de setembro e outubro de 2023, o Prejuízo Líquido (EBIT) passou de R\$ 744.447,06 para um saldo também negativo de R\$ 224.292,33, indicando que as Recuperandas permaneceram sem auferir ganhos após as deduções dos dispêndios operacionais e financeiros; pelo contrário, a operação, mesmo com números melhores, permaneceu insustentável.
- A Margem EBIT, que expressa a proporção do Lucro (ou Prejuízo) Líquido em relação à Receita Total, apresentou uma melhora, passando de 19,3% negativos em setembro para 6,2% negativos em outubro. Isso demonstrou a manutenção da ineficiência na geração de bons resultados praticados em períodos anteriores. Os valores de Depreciação, que passaram de R\$ 24.658,45 para R\$ 24.788,68 entre setembro e outubro de 2023, apresentaram uma variação irrelevante. Mesmo assim, vale destacar que as Recuperandas não aplicam depreciação sobre os vestidos, pois não há legislação para tal.
- As Recuperandas novamente apresentaram saldo de R\$ 727 em "Amortização" sobre o Ativo Intangível do grupo, que são os Softwares e Programas de computador registrados, saldo idêntico ao mês de setembro de 2023.
- Os Juros e Impostos permaneceram registrando saldo zero, o que indica que não ocorreram transações relacionadas a eles.
- O EBITDA passou de -R\$ 744.447,06 em setembro para -R\$ 244.792,33 em outubro. Essa variação indica uma melhora na absorção dos prejuízos gerados durante o período analisado. Já o consolidado do exercício de 2023, até outubro de 2023, demonstrou um saldo de -R\$1.457.034,46
- A Margem EBITDA, que expressa a proporção do EBITDA em relação à Receita Total, também melhorou, passando de -19,3% em setembro para -6,2% em outubro. Mesmo assim, o Grupo permanece ineficiente na geração de caixa operacional em relação às receitas totais.
- Esses dados refletem, um cenário financeiro negativo, evidenciando saldos de Prejuízo Líquido, EBITDA e suas respectivas margens ruins.

INFORMAÇÕES CONTÁBEIS E FINANCEIRAS

Balanco Patrimonial – Grupo Nova Noiva (consolidado) – Ativos – Contas a Receber



CONTAS A RECEBER - OUTUBRO DE 2023 - BALANÇO PATRIMONIAL		
VENCIMENTO - EXERCÍCIO	VALOR (R\$)	%
2008	4.233.549,82	8%
2009	3.573.208,09	7%
2010	4.333.522,49	9%
2011	4.985.079,84	10%
2012	3.319.435,30	7%
2013	4.502.174,49	9%
2014	179.721,66	0%
2015	544.084,39	1%
2016	961.996,84	2%
2017	985.809,03	2%
2018	576.137,21	1%
2019	1.527.444,67	3%
2020	6.113.795,02	12%
2021	1.102.662,87	2%
2022	594.938,42	1%
2023	3.881.999,91	8%
2024	8.490.151,77	17%
2025	289.655,31	1%
2026	122.143,32	0%
2027	7.100,00	0%
2028	4.200,00	0%
2029	4.200,00	0%
2030	4.200,00	0%
2031	4.200,00	0%
2032	4.200,00	0%
2033	4.200,00	0%
2034	3.193,04	0%
TOTAL	50.353.003,49	101%



Grande parte dos ativos do Grupo Nova Noiva são compostos pelo grupo de “Contas a Receber”, logo, com a abertura do saldo contabilizado no mês de outubro de 2023, é possível verificar que a maior parte desse numerário (pouco mais de R\$ 37 milhões ou 75% do total) apresentam títulos vencidos do período de 2008 a 2022, evidenciando remotas probabilidades de realizações dos recebimentos desses títulos.

Foi possível observar também que, em outubro de 2023, o total de 50.353.003,49 estavam distribuídos entre 3.333 clientes, sendo que os devedores com maiores valores devidos para as Recuperandas permaneceram sendo: Flower Noivas com R\$ 1.134.030,76, Belíssima Noivas com R\$ 695.697,70 e Derek Braghetto com R\$ 687.133,24, clientes esses que somados representam apenas 5% do total de direitos de recebimentos do grupo NN, comprovando assim a grande pulverização de seus negócios junto aos pequenos comerciantes.

Fonte: Informações disponibilizadas pelas Recuperandas

INFORMAÇÕES CONTÁBEIS E FINANCEIRAS

Imobilizado conforme Balanço Patrimonial – Grupo Nova Noiva (consolidado)

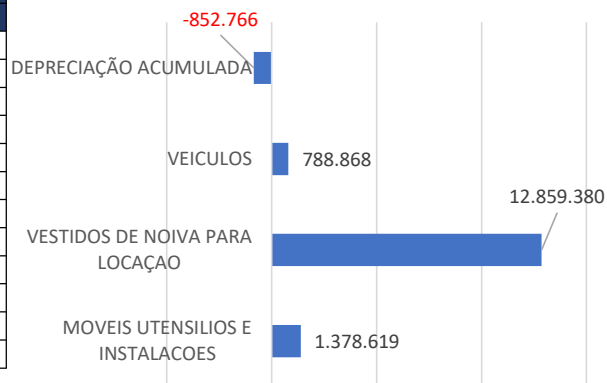


As Recuperandas apresentaram no Balanço Patrimonial consolidado em outubro de 2023 um imobilizado com um total de R\$ 14,174 milhões, com percentuais demonstrados da seguinte maneira: 91% classificados como Vestidos de Noiva para Locação, 10% relacionados como Móveis, Utensílios e Instalações, 6% escriturados como Veículos e 6% em Depreciações Acumuladas. Foi possível verificar uma baixa de 1% nos saldos totais dos imobilizados no comparativo entre os meses de setembro de 2023 e outubro de 2023, destacando o reconhecimento de R\$ 852,7 mil em depreciações acumuladas. Os saldo dos 'Vestidos de Noiva para locação', diante da prévia autorização judicial para vendas, diminuíram em R\$ 147,7 mil, conforme o custo de aquisição desses bens.

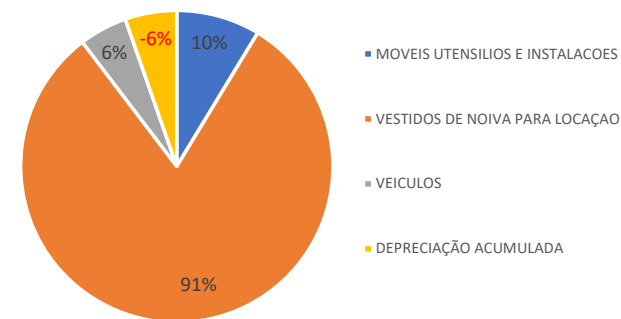
IMOBILIZADO	10/2022	11/2022	01/2023	01/2023	02/2023	03/2023	04/2023	05/2023	06/2023	07/2023	08/2023	09/2023	10/2023	A.V.	A.H.
MOVEIS UTENSILIOS E INSTALACOES	1.235.172	1.260.623	1.264.878	1.276.019	1.276.019	1.290.379	1.293.435	1.329.222	1.328.897	1.330.833	1.352.499	1.357.332	1.378.619	10%	2%
VESTIDOS DE NOIVA PARA LOCAÇÃO	13.829.929	13.699.703	13.740.940	13.496.378	13.496.378	13.433.945	13.376.179	13.259.018	13.175.974	13.155.750	12.996.940	13.007.137	12.859.380	91%	-1%
VEICULOS	788.868	788.868	788.868	788.868	788.868	788.868	788.868	788.868	788.868	788.868	788.868	788.868	788.868	6%	0%
DEPRECIÇÃO ACUMULADA	-8.362	-9.720	-12.530		-14.165	-16.017	-16.477	-20.916	-23.277	-26.392	-801.103	-826.861	-852.766	-6%	3%
TOTAL DO ATIVO	15.845.607	15.739.474	15.782.155	15.561.264	15.547.100	15.497.175	15.442.005	15.356.192	15.270.461	15.249.058	14.337.204	14.326.476	14.174.100	100%	-1%

BAIXA DE ATIVO IMOBILIZADO ENTRE SETEMBRO E OUTUBRO DE 2023 - BALANÇO PATRIMONIAL		
EMPRESA	ENTRADA	SAÍDA
ATELIER	89.411,15	248.159,29
ATELIER FL 02	118.554,07	97.485,63
ATELIER FL 03	12.685,76	136.612,76
ATELIER FL 04	10.064,48	34.688,96
ATELIER FL 05	383.857,01	192.020,08
ATELIER FL 06	38.811,44	102.260,56
ATELIER FL 07	54.439,63	114.433,54
ATELIER FL 08	155.147,22	89.003,00
CENTER	205,47	769,90
EBTV	10.350,00	5.850,00
TOTAL	873.526,23	1.021.283,72
SALDO BAIXADO	147.757,49	

Imobilizado - Valor por categoria em outubro de 2023



Imobilizado - Porcentagem por categoria em outubro de 2023



* A.V. = Análise Vertical

* A.H. = Análise Horizontal

Nota: Em reunião no dia 13/05/2021 com a equipe de contabilidade, advogados e diretoria do grupo Nova Noiva, fomos informados de que parte das “Mercadorias Para Revenda” classificados como Estoques, teriam um percentual dos saldos reclassificados para o Imobilizado, restabelecendo assim, um saldo superior ao valor de imobilizados apresentados em 01/10/2020 (início do processo de RJ) e, que equivocadamente tivera o seu saldo reduzido nos meses de novembro e dezembro de 2020. Foi possível notar que essas reclassificações foram refletidas no Balanço Patrimonial de maio de 2021, não prejudicando o correto andamento do processo de Recuperação Judicial.

Fonte: Informações disponibilizadas pelas Recuperandas

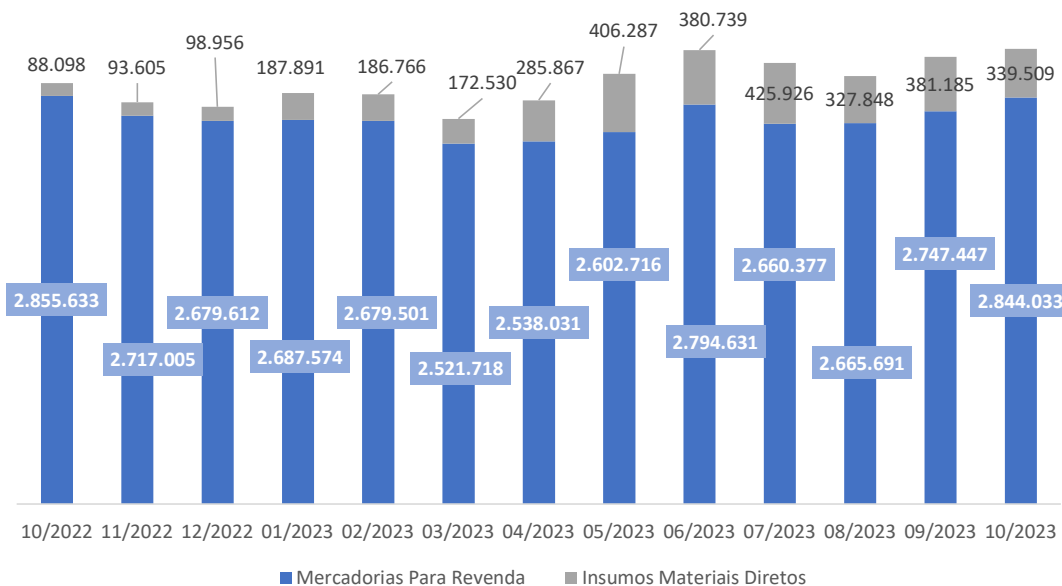
Este documento é cópia do original, assinado digitalmente por MICHELLE YUKIE UTSUNOMIYA e Tribunal de Justiça do Estado de São Paulo, protocolado em 22/12/2023 às 18:11, sob o número WJMJ2342407086. Para conferir o original, acesse o site https://esaj.tjsp.jus.br/pastadigital/pg/abrirConferenciaDocumento.do, informe o processo 1092381-06.2020.8.26.0100 e código 5bXWzEz.

INFORMAÇÕES CONTÁBEIS E FINANCEIRAS
Estoques conforme o Balanço Patrimonial – Grupo Nova Noiva (consolidado)



ESTOQUES	10/2022	11/2022	12/2022	01/2023	02/2023	03/2023	05/2023	05/2023	06/2023	07/2023	08/2023	09/2023	10/2023
Mercadorias Para Revenda	2.855.633	2.717.005	2.679.612	2.687.574	2.679.501	2.521.718	2.602.716	2.794.631	2.794.631	2.660.377	2.665.691	2.747.447	2.844.033
Insumos Materiais Diretos	88.098	93.605	98.956	187.891	186.766	172.530	406.287	380.739	380.739	425.926	327.848	381.185	339.509
TOTAL	2.943.731	2.810.609	2.778.568	2.875.465	2.866.267	2.694.248	3.009.003	3.175.370	3.175.370	3.086.303	2.993.540	3.128.632	3.183.542

Estoques nos últimos 12 meses



Grande parte dos bens e direitos do Grupo Nova Noiva permanecem sendo os “Vestidos de Noiva para Locação” que, até o mês de outubro de 2023 apresentavam numerários classificados, em maior parte, como Ativo Imobilizado, valores esses que, conseqüentemente, não aparecem em sua totalidade nos estoques das Recuperandas, como de costume.

No mês de outubro de 2023, o consolidado de todos os estoques demonstrados no Balanço Patrimonial apresentou um saldo R\$ 54,9 mil maior que o montante apresentado no mês de setembro de 2023.

Sendo assim, o Grupo Nova Noiva apresentou um saldo total para o mês de outubro de 2023 de pouco menos de R\$ 3,2 milhões em estoques, contabilizados como Mercadorias para Revenda e Insumos de Materiais Diretos, evidenciando uma elevação 1,8% no período analisado, fato ocorrido por conta natural de entradas e saídas de mercadorias inerentes ao andamento das operações plenas das Recuperandas. Vale destacar também que as movimentações no saldo de vestidos contabilizados no ativo imobilizado ocorrem frequentemente, mediante autorização judicial concebida previamente.

Fonte: Informações disponibilizadas pelas Recuperandas

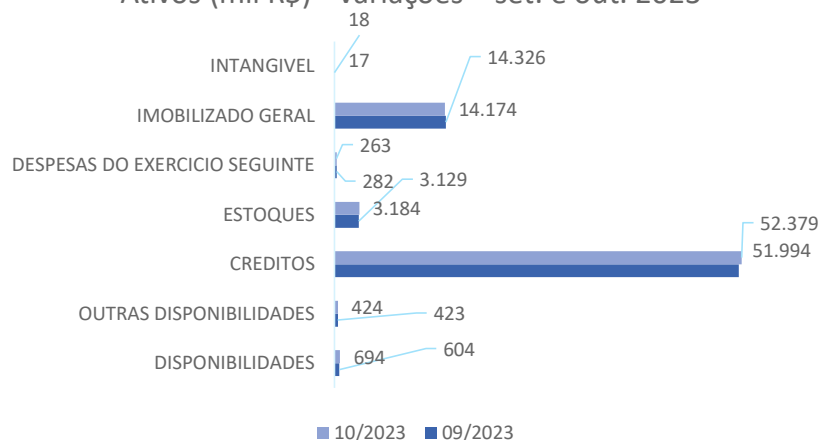
INFORMAÇÕES CONTÁBEIS E FINANCEIRAS

Balanco Patrimonial – outubro de 2023 – Grupo Nova Noiva (consolidado) – Ativos



ATIVO	09/2023	10/2023	A.H	A.V
ATIVO CIRCULANTE	56.007.889	56.519.175	1%	80%
DISPONIBILIDADES	603.849	693.567	15%	1%
OUTRAS DISPONIBILIDADES	423.472	423.738	0%	1%
CREDITOS	51.993.681	52.378.667	1%	74%
ADIANTAMENTOS	556.434	489.097	-12%	1%
CONTAS A RECEBER	50.052.814	50.390.874	1%	71%
TRIBUTOS A RECUPERAR / COMPENSAR	1.384.433	1.498.696	8%	2%
ESTOQUES	3.128.632	3.183.542	2%	5%
DESpesas DO EXERCICIO SEGUINTE	281.727	263.399	-7%	0%
ATIVO NÃO CIRCULANTE	14.344.650	14.191.548	-1%	20%
IMOBILIZADO GERAL	14.326.476	14.174.100	-1%	20%
INTANGIVEL	18.175	17.448	-4%	0%
TOTAL DO ATIVO	70.352.539	70.710.723	1%	100%

Ativos (mil R\$) - Variações – set. e out. 2023



* A.H. = Análise Horizontal
* A.V. = Análise Vertical

Fonte: Informações disponibilizadas pelas Recuperandas

O Ativo, fundamental no âmbito contábil, consiste em um conjunto de bens e direitos sob o controle da Empresa. Além de servir como fonte de benefícios econômicos e financeiros, o ativo também engendra ganhos. Todos os bens tangíveis e intangíveis, bem como os direitos detidos pela sociedade empresária, são enquadrados como ativos. A seguir, esta Auxiliar apresentará os saldos e as contas que compuseram o total do Ativo da Recuperanda durante o período que abrange setembro a outubro de 2023:

- ❑ O **Ativo Circulante** permanece representando uma parte substancial do Ativo total da Nova Noiva, correspondendo a 80%. Isso indica que as empresas permanecem com uma quantidade considerável de recursos disponíveis no curto prazo para cobrir suas obrigações e financiar suas operações. Em outubro de 2023, o Ativo Circulante aumentou para R\$ 56.519.175,43, demonstrando uma elevação de 1% em comparação ao mês anterior.
- ❑ **Aumento nas Disponibilidades:** As Disponibilidades, que incluem caixa e equivalentes de caixa, sofreram uma elevação de 15%. Isso indica que as empresas acumularam maiores recursos em dinheiro durante o período. É importante monitorar de perto esse indicador para garantir que haja liquidez suficiente para as operações. As “Disponibilidades” permaneceram representando apenas 1% do total do Ativo das empresas, indicando que a Nova Noiva detém apenas uma parte modesta dos seus recursos alocados neste grupo.
- ❑ **Estabilidade em “Outras Disponibilidades”:** Grupo onde são contabilizados os bloqueios judiciais sofridos pelas Recuperandas, apresentou uma variação irrelevante de 0,1%, fazendo com que a Nova Noiva finalizasse o mês de outubro com um saldo de R\$ 423,7 mil bloqueados.
- ❑ Os **Créditos** ativos apresentaram uma elevação de 1%, sendo um grupo de contas composto pela soma das rubricas “Adiantamentos”, “Adiantamentos Salariais”, “Contas a Receber” e “Tributos a Recuperar/Compensar”.
- ❑ **Adiantamentos:** Pagamentos efetuados antecipadamente para funcionários e fornecedores apresentaram uma redução de 12%. Essa diminuição ocorreu principalmente devido à realização de pagamentos adiantados em menor quantidade em relação às entregas efetuadas pelos fornecedores, terceiros e às obrigações de funcionários efetivadas. Vale destacar que, no mês de outubro de 2023, o maior adiantamento foi feito a título de "Crédito Cartão Corporativo", no valor de R\$ 63 mil, demonstrando uma baixa de R\$ 68,6 mil no mesmo período e encerrando o mês com um saldo acumulado de R\$ 291 de adiantamentos no mês. Além disso, em relação à rubrica 'Adiantamentos a Terceiros', segundo as Recuperandas, esses valores são pagos a título de 'manutenção predial'.

Este documento é cópia do original, assinado digitalmente por MICHELLE YUKIE UTSUNOMIYA e Tribunal de Justiça do Estado de São Paulo, protocolado em 22/12/2023 às 18:11, sob o número WJMJ23426407086. Para conferir o original, acesse o site https://esaj.tjsp.jus.br/pastadigital/pg/abrirConferenciaDocumento.do, informe o processo 1092381-06.2020.8.26.0100 e código 5bXWzEs.

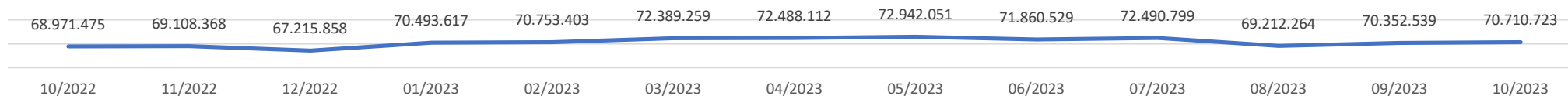
INFORMAÇÕES CONTÁBEIS E FINANCEIRAS

Balanco Patrimonial – outubro de 2023 – Grupo Nova Noiva (consolidado) – Ativos

- ❑ **Desempenho das Contas a Receber:** O Contas a Receber continua representando uma parte significativa do Ativo, respondendo por 71% do total de bens e direitos das Recuperandas. A elevação de 1% nesse grupo evidencia que a Nova Noiva permanece enfrentando desafios na geração de caixa com a efetivação de recebimentos pendentes com diversos clientes durante o período analisado, sendo esse um dos fatores causadores da crise enfrentada pelas Recuperandas.
- ❑ **Tributos a Recuperar / Compensar:** O saldo contabilizado é devido individualmente para cada empresa do grupo, dificultando, assim, a utilização desses ativos contra os passivos devidos. Sendo assim, somente após a consolidação de algumas empresas do grupo, seria possível utilizar esses créditos. Por outro lado, caso esses créditos não sejam utilizados e ocorrendo a prescrição dos mesmos, esses serão baixados. Conta esta que apresentou uma elevação de 8% entre os meses de setembro e outubro de 2023, muito por conta do faturamento auferido e estocagem pela aquisição de materiais por parte das empresas, por outro lado, constatou que a Recuperanda recuperou R\$ 552 mil em tributos, mas ainda resta saldo substancial a recuperar.
- ❑ **Pequena elevação nos Estoques:** Os Estoques aumentaram 2%, indicando uma elevação nos investimentos em mercadorias ou produtos. Considerado um fato operacional normal, refletindo a movimentação operacional das empresas, devendo ser gerenciado com eficácia para evitar a obsolescência dos materiais estocados.
- ❑ **Pequena redução nas Despesas do Exercício Seguinte:** Grupo de ativos que registra os pagamentos efetuados antecipadamente (ou descontos adquiridos) que seriam apropriados para seguros e/ou encargos financeiros. Logo, a redução de 7% registrada para esses ativos no período analisado ocorreu devido à apropriação de parte das despesas com seguros.
- ❑ **Ativo Não Circulante e Imobilizado Geral:** O Ativo Não Circulante representou 20% do total de ativos das Recuperandas, com o Imobilizado Geral sendo a maior parte desse grupo. Evidenciando uma redução de 1% no **Imobilizado Geral**, refletindo assim a venda (de pequena parte) e depreciação desses ativos. Vale destacar que, no mês em análise, a redução no imobilizado por conta da alienação de vestidos teve autorização judiciária prévia.
- ❑ **Intangível Mínimo:** A categoria de Ativo Intangível, que representa uma parte insignificante do Ativo, apresentou uma retração de 4% devido ao reconhecimento da amortização mensal sobre os Softwares ou programas de computadores do grupo.
- ❑ **Varição Total do Ativo:** O Total do Ativo apresentou uma elevação de 1% durante o período analisado. Essa alta se deu pelo resultado das variações mencionadas nas diversas contas do Ativo, especialmente no Ativo Circulante no grupo dos “Créditos”.

Em resumo, a análise dos Ativos das empresas indicam a manutenção de uma quantidade significativa de recursos de curto prazo disponíveis. Sendo assim, observa-se um novo aumento no “Contas a Receber”, evidenciando desafios em termos de liquidez e geração de caixa. O pequeno aumento nos estoques aponta para a tendência de uma demanda menor no período de final de ano, fato corriqueiro no mercado de atuação das Recuperandas.

É crucial que as empresas permaneçam atentas à gestão de caixa e adotem estratégias para manter um equilíbrio saudável entre ativos e passivos, garantindo a capacidade de operar de maneira eficiente e sustentável. Além disso, é fundamental considerar o contexto econômico e do setor ao interpretar esses indicadores

Evolução dos Ativos

Fonte: Informações disponibilizadas pelas Recuperandas

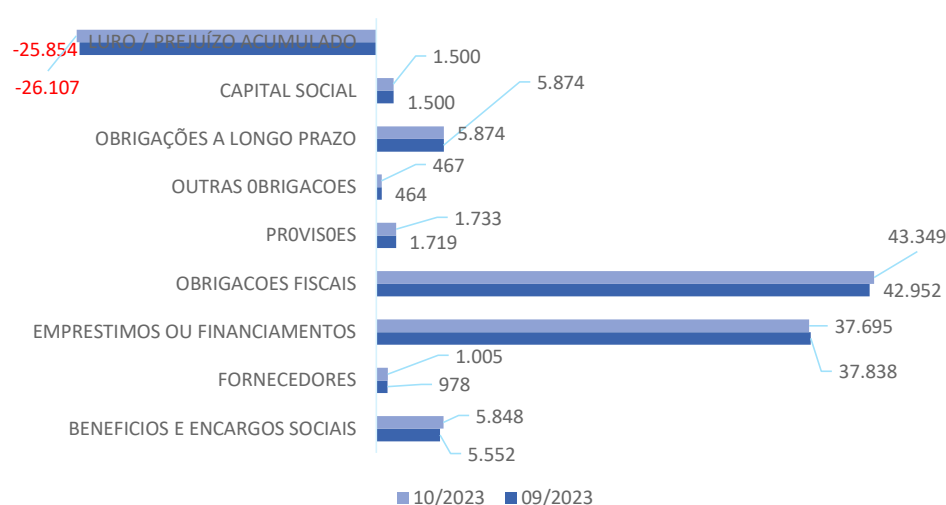
INFORMAÇÕES CONTÁBEIS E FINANCEIRAS

Balanco Patrimonial – outubro de 2023 – Grupo Nova Noiva (consolidado) – Passivos



PASSIVO	09/2023	10/2023	A.H	A.V
PASSIVO CIRCULANTE	88.832.557	89.442.894	1%	94%
BENEFICIOS E ENCARGOS SOCIAIS	5.552.485	5.848.166	5%	6%
FORNECEDORES	329.013	241.193	-27%	0%
EMPRESTIMOS OU FINANCIAMENTOS	37.838.310	37.695.420	0%	40%
OBRIGACOES FISCAIS	42.952.072	43.349.106	1%	45%
PROVISOES	1.719.342	1.733.311	1%	2%
OUTRAS OBRIGACOES	441.335	575.699	30%	1%
PASSIVO NÃO CIRCULANTE	5.874.474	5.874.474	0%	6%
OBRIGAÇÕES A LONGO PRAZO	5.874.474	5.874.474	0%	6%
PASSIVO A DESCOBERTO	-24.354.492	-24.606.645	1%	-26%
CAPITAL SOCIAL	1.500.000	1.500.000	0%	2%
LURO / PREJUÍZO ACUMULADO	-25.854.492	-26.106.645	1%	-27%
TOTAL DO PASSIVO	70.352.539	70.710.723	1%	74%

Passivos (mil R\$) - Variações – set. e out. 2023



*A.H. = Análise Horizontal

*A.V. = Análise Vertical

Fonte: Informações disponibilizadas pelas Recuperandas

Considerado como o conjunto de deveres e obrigações, o Passivo nada mais é do que obrigações perante terceiros (Fornecedores, Pessoas Físicas e Jurídicas, Colaboradores, Bancos, governo, Previdência Social etc). Em suma, são dívidas que poderão ser liquidadas em até um ano, ou após um ano após o encerramento das demonstrações contábeis, resultando na saída de recursos financeiros. A seguir esta Auxiliar apresenta os saldos e as contas que compuseram o total do Passivo da Recuperanda no período de setembro a outubro/2023:

- Elevação no Passivo Total (curto e longo prazo):** Desconsiderando as contas de Patrimônio Líquido, onde estão contabilizados os prejuízos acumulados somados ao capital investido nas empresas, é possível verificar um aumento de 1% nas obrigações de curto e longo prazo. Isso destaca a necessidade de aprimorar a gestão das obrigações por parte das Recuperandas, com o objetivo de alcançar um maior equilíbrio entre os ativos e as obrigações contraídas.
 - Passivo Circulante:** O Passivo Circulante evidenciou, em outubro de 2023, quase que a totalidade das obrigações das empresas, com 94% dos compromissos sendo de curto prazo. Isso evidencia que as Recuperandas dependem, em grande medida, do financiamento de capital de terceiros a curto prazo para suas operações, visto que o saldo supera seus ativos circulantes. É importante monitorar essa dependência e garantir que haja recursos suficientes para atender a essas obrigações.
 - Elevação nos Benefícios e Encargos Sociais:** o aumento de 5% nos Benefícios e Encargos Sociais evidenciou que as empresas elevaram suas contabilizações de obrigações com pessoal e provisões de dispêndios trabalhistas. Esse aumento se deu, também, devido à reclassificação contábil de parte relevante desse saldo para a conta de "Tributos Federais Inscritos na Dívida Ativa", somados ao provisionado das demais obrigações trabalhistas.
- Mesmo assim, as Recuperandas não apresentam atrasos em verbas trabalhistas. Foi demonstrado que a Nova Noiva provisionou R\$ 1,65 milhão em novas obrigações, contra uma baixa total de R\$ 1,36 milhão no período analisado.
- Redução nos Valores Devidos a Fornecedores:** A retração de 27% nos valores devidos aos Fornecedores indicou que as empresas efetuaram maiores pagamentos aos fornecedores com relação as novas obrigações adquiridas durante o período analisado. Isso demonstra uma menor dependência do capital de terceiros, fazendo com que o contas a pagar fique menor.

INFORMAÇÕES CONTÁBEIS E FINANCEIRAS

Balanco Patrimonial – Grupo Nova Noiva (consolidado) – Passivos



Ainda com relação ao saldo na conta de fornecedores, é importante informar que, conforme o controle fornecido pelas Recuperandas, existe um saldo total de R\$ 241 mil divididos entre 69 fornecedores. Todas as notas são de 2023, com exceção da TOTVS S.A, que emitiu notas em 12/2020, Art Serviços em Eventos, que emitiu notas em 2021, Jadlog e Invoice Indústria de Calçados, que emitiram notas em 2022.

- ❑ **Ajustes e redução nos Empréstimos ou Financiamentos:** Diante da redução de 0,4%, que equivale a pouco mais de R\$ 142 mil, e com um saldo total de R\$ 37,7 milhões a ser pago em outubro de 2023, as Recuperandas, que vinham apresentando pequenas baixas nos passivos ao longo do tempo, bem como não demonstravam a aquisição de novos empréstimos, realizaram ajustes de valores contra créditos relacionados junto aos mesmos credores na classe III da RJ e, principalmente, ajustes de contabilizações de empréstimos com alienação fiduciária que, até o mês anterior, apresentavam divergências com o financeiro da Nova Noiva. Essas ações foram responsáveis pela redução nas obrigações desse grupo, com o intuito de demonstrar a real situação da Nova Noiva.
- ❑ **Pequena elevação nas Obrigações Fiscais e aumento irrelevante das Provisões:** O grupo de contas "Obrigações Fiscais" registrou um pequeno aumento de 1% devido ao maior reconhecimento e escrituração fiscal no período analisado. Esse aumento foi impulsionado, principalmente, pela contabilização de R\$ 186 mil em "Tributos Federais Inscritos na Dívida Ativa", R\$ 122 mil em "Tributos Municipais Inscritos na Dívida Ativa", ICMS e COFINS (R\$ 92 mil e R\$ 81 mil respectivamente) em atraso, somando-se a esses valores os tributos provisionados para o mês de outubro. No que diz respeito às baixas, foi identificado um saldo total de R\$ 796 mil, que também representam reclassificações e compensações contábeis, não necessariamente pagamentos efetivados. Em resumo, até outubro de 2023, o Grupo Nova Noiva acumulou um total de R\$ 43.349.106,20 em obrigações fiscais.

Quanto à pequena elevação de 1% nas Provisões, é importante destacar que essas foram efetivadas, principalmente, por conta do provisionamento de R\$ 98 mil em "Outras Obrigações", que são os ajustes sobre juros passivos de credores do PRJ.

Aumento no Passivo a Descoberto: A pequena elevação de 1% no Passivo a Descoberto permanece preocupante, pois indica que as empresas aumentaram o seu déficit financeiro, prejudicando sua capacidade de quitar os passivos com base nos ativos disponíveis no mês de outubro de 2023. Isso evidencia uma gestão pouco eficiente no período analisado, contrastando com os bons resultados demonstrados em meses anteriores.

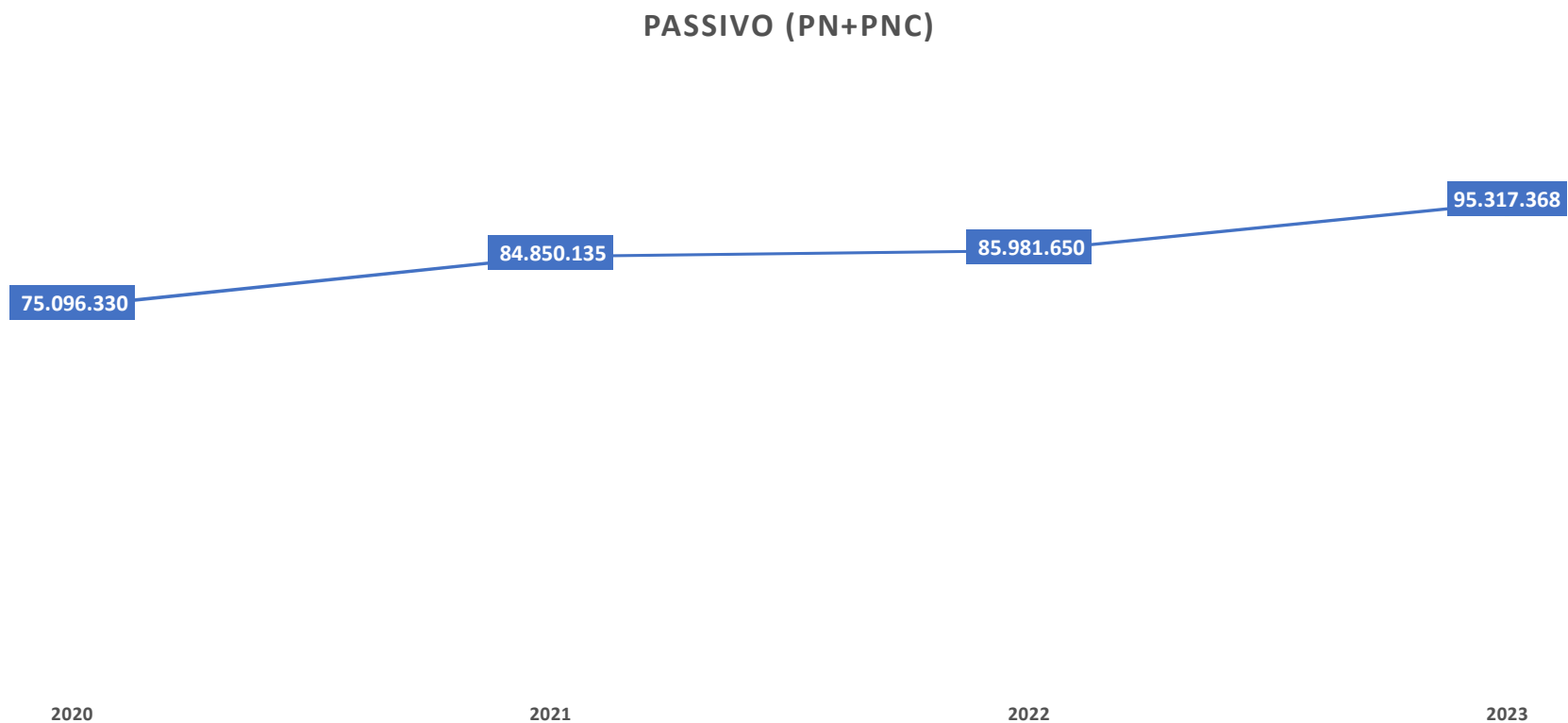
- ❑ **Estabilidade no Capital Social e Elevação no Prejuízo Acumulado:** O fato de o Capital Social permanecer estável e o prejuízo acumulado ter apresentado uma pequena elevação de 1% evidencia que as empresas, em contraste com os períodos anteriores, demonstraram, mais uma vez, instabilidade financeira no mês analisado, agravando a insolvência das empresas devido ao desequilíbrio entre ativos e passivos totais.

Em resumo, ao analisar o Balanco Patrimonial do período entre setembro e outubro de 2023, fica evidente que as empresas enfrentam desafios financeiros. Houve um aumento nas obrigações fiscais e no passivo a descoberto (obrigações totais maiores que os bens e direitos). Além disso, observa-se uma elevação irrisória nas provisões. Esses indicadores apontam para a necessidade de uma gestão mais eficiente das finanças, visando garantir a estabilidade e a capacidade de quitar as obrigações no futuro. É importante destacar que a elevação nos Benefícios e Encargos Sociais também merece atenção, pois, data a chegada do período de fim de ano, esse passivo tende a ser maior, devendo as empresas estarem preparadas para esse período.

INFORMAÇÕES CONTÁBEIS E FINANCEIRAS
Balanco Patrimonial – Grupo Nova Noiva (consolidado) – Passivos



A seguir é demonstrado o total dos Passivos (desconsiderando o saldo do PL), com objetivo de demonstrar a sua evolução desde o exercício do pedido de Recuperação Judicial, apontando que no período de 2020 a outubro de 2023 o passivo evoluiu em 27%.



Fonte: Informações disponibilizadas pelas Recuperandas



INFORMAÇÕES CONTÁBEIS E
FINANCEIRAS
ÍNDICES DE LIQUIDEZ



INFORMAÇÕES CONTÁBEIS E FINANCEIRAS
Índices de Liquidez – Grupo Nova Noiva



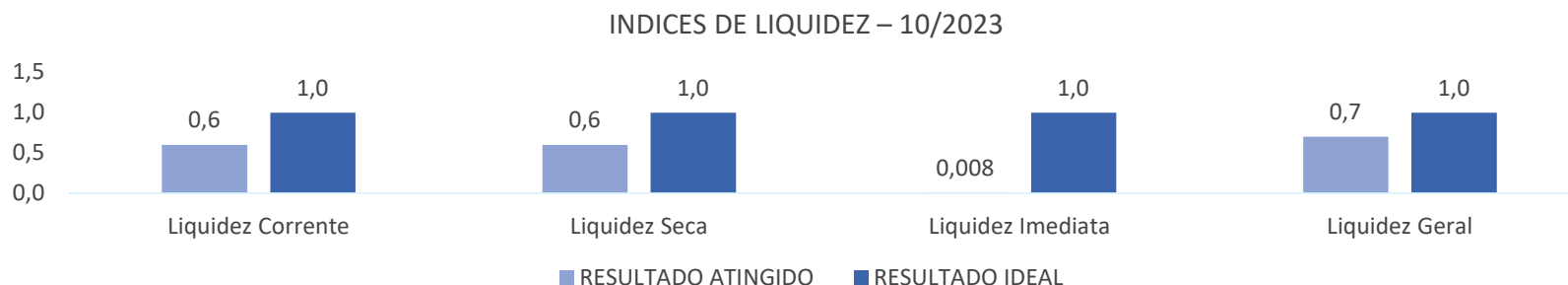
Os índices de liquidez contábil desempenham um papel crucial na análise abrangente e minuciosa da capacidade da Empresa para cumprir suas obrigações. Estes índices derivam diretamente do balanço patrimonial, que por sua vez espelha a situação patrimonial atual da entidade. Quando interpretados de forma precisa, esses índices se transformam em indicadores de alta qualidade, proporcionando uma valiosa orientação à gestão para a tomada de decisões. **A partir dos valores obtidos nos demonstrativos contábeis de outubro de 2023, nota-se que todos os índices de liquidez do grupo de Recuperandas permanecem com resultados inferiores a 1, indicando que, até o período em análise, a Nova Noiva não possuía ativos suficientes para arcar com seus passivos em nenhum dos 4 cenários, conforme abaixo:**

Recuperanda	Liquidez Corrente	08/2023	Índice	09/2023	Índice	10/2023	Índice
Grupo Nova Noiva (consolidado)	Ativo Circulante	54.856.158,46	0,7	56.007.889,37	0,6	56.519.175,43	0,6
	Passivo Circulante	82.885.954,84		88.832.557,08		89.442.893,82	

Recuperanda	Liquidez Seca	08/2023	Índice	09/2023	Índice	10/2023	Índice
Grupo Nova Noiva (consolidado)	Ativo Circulante - Estoques	51.680.788,05	0,6	52.921.586,70	0,6	53.525.635,77	0,6
	Passivo Circulante	82.885.954,84		88.832.557,08		89.442.893,82	

Recuperanda	Liquidez Imediata	08/2023	Índice	09/2023	Índice	10/2023	Índice
Grupo Nova Noiva (consolidado)	Disponível	567.268,65	0,007	603.849,35	0,007	693.567,16	0,008
	Passivo Circulante	82.885.954,84		88.832.557,08		89.442.893,82	

Recuperanda	Liquidez Geral	08/2023	Índice	09/2023	Índice	10/2023	Índice
Grupo Nova Noiva (consolidado)	Ativo Circ. + Real. Longo Prazo	69.212.263,91	0,8	70.352.539,48	0,7	70.710.723,05	0,7
	Passivo Circulante + Passivo ñ Circulante	88.654.736,65		94.707.031,22		95.317.367,96	



Fonte: Informações disponibilizadas pelas Recuperandas



ENDIVIDAMENTO:
CRÉDITOS SUJEITOS

Consolidado Grupo Nova Noiva



ENDIVIDAMENTO

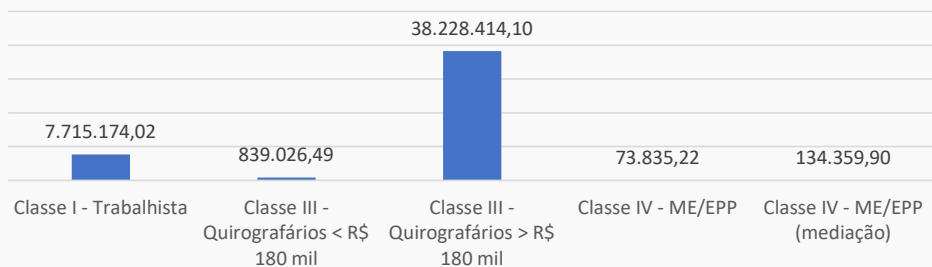
Créditos Sujeitos à Recuperação Judicial – Endividamento Grupo Nova Noiva




Os créditos atualmente sujeitos à Recuperação Judicial do grupo somam a quantia de R\$ 46,9 MM, saldo que, após a aplicado o deságio proposto pelas Recuperandas e aprovado em Assembleia Geral de Credores, totalizam um saldo devido aos credores de R\$ 35,8 MM, conforme segue:

Classe	Quantidade de Credores	% Quantidade de Credores	Valor Total (R\$)	% Valor por Classe	Deságio	Saldo Após deságio (R\$)	Saldo Após deságio (%)
Classe I - Trabalhista	307	86%	7.715.174,02	16%	70%	2.314.552,21	6%
Classe III - Quirografários < R\$ 180 mil	24	7%	839.026,49	2%	0%	839.026,49	2%
Classe III - Quirografários > R\$ 180 mil	23	6%	38.228.414,10	81%	15%	32.494.151,99	91%
Classe IV - ME/EPP	3	1%	73.835,22	0%	0%	73.835,22	0%
Classe IV - ME/EPP (mediação)	2	1%	134.359,90	0%	15%	114.205,92	0%
TOTAL	359	100%	46.990.809,73	100%	100%	35.835.771,82	100%

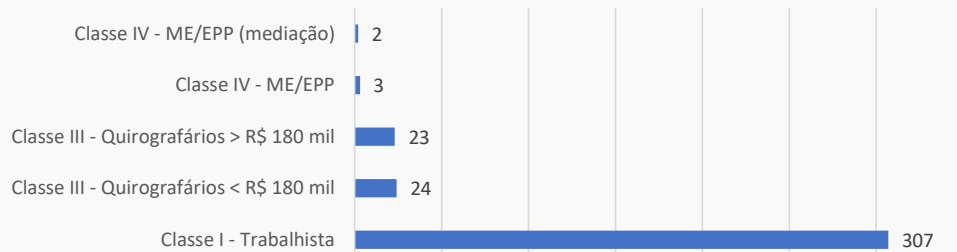
Valores Sujeitos a RJ por Classe




Valores Sujeitos a RJ



Credores Relacionados na RJ



Percentual de Créditos Sujeitos a RJ



Fonte: Relação de Credores da Administradora Judicial.

Habilitações de crédito administrativas

Nos termos da decisão de fls. 4959/4961, os credores munidos de sentença condenatória poderão, a qualquer tempo, requerer a inclusão/retificação de seu crédito perante a Administradora Judicial, encaminhando sentença e demais documentos pertinentes por e-mail (rj.novanoiva@excelia.com.br). Mensalmente, com a apresentação do relatório mensal, a Administradora Judicial apresentará parecer sobre os pedidos de inclusão de créditos. Não havendo impugnação, será determinada a inclusão automática no QGC.

Não foram recepcionadas novas habilitações neste mês.



ENDIVIDAMENTO:
CRÉDITOS NÃO SUJEITOS
Consolidado Grupo Nova Noiva



ENDIVIDAMENTO

Créditos Não Sujeitos à Recuperação Judicial – Garantia fiduciária

A relação dos créditos com garantia fiduciária (art. 47, §2º), atualizada para o mês de outubro de 2023, demonstrou valores devidos pelo grupo Nova Noiva que totalizavam R\$ 3.716.864,87 sob a responsabilidade das Recuperandas Alpha Noivas e Modas, JF Modas, Oficina de Costura Moda Um e Roca Confeções. Assim como nos períodos anteriores, não foram demonstrados valores não sujeitos à Recuperação Judicial garantidos por alienação fiduciária para as demais empresas do grupo.

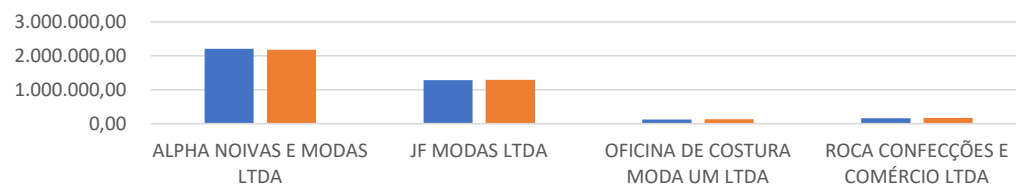
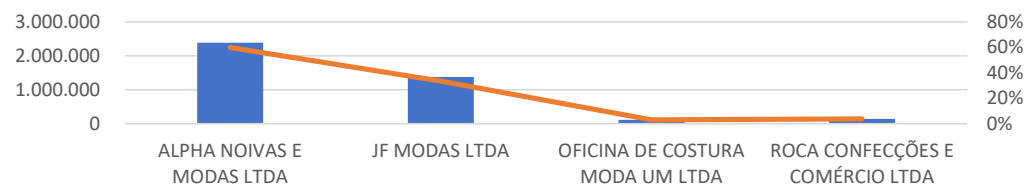
Foi possível verificar que as Recuperandas, como grupo, reduziram em 0,2% ou pouco mais de R\$ 9 mil as dívidas garantidas com alienação fiduciária no período entre setembro e outubro de 2023.

**CONSOLIDADO**

RECUPERANDA	set/23	out/23
ALPHA NOIVAS E MODAS LTDA	2.148.203,26	2.125.555,21
JF MODAS LTDA	1.274.971,12	1.284.083,77
OFICINA DE COSTURA MODA UM LTDA	132.385,54	134.411,33
ROCA CONFECÇÕES E COMÉRCIO LTDA	170.209,98	172.814,56
TOTAL	3.725.769,90	3.716.864,87

OBRIGAÇÕES POR RECUPERANDA

RECUPERANDA	CREDOR	set/23	out/23	Var. (R\$)	Var. (%)
ALPHA NOIVAS E MODAS LTDA	AMÉRICO PEREIRA DA COSTA	113.473	115.210	1.736	2%
	BANCO DAYCOVAL S.A.	219.460	195.076	-24.384	-11%
	CAIXA ECONÔMICA FEDERAL	1.815.270	1.815.270	0	0%
JF MODAS LTDA	ALEXANDRE FERREIRA DE OLIVEIRA	673.944	681.506	7.562	1%
	ALZIRA CONCEIÇÃO SIMÕES	357.664	356.650	-1.014	0%
	GUILHERME MARTINGO CASTELO	113.604	114.183	579	1%
	MAX LEON GRANDIN JUNIOR	129.760	131.746	1.986	2%
OFICINA DE COSTURA MODA UM LTDA	AMÉRICO PEREIRA DA COSTA	132.386	134.411	2.026	2%
ROCA CONFECÇÕES E COMÉRCIO LTDA	AMÉRICO PEREIRA DA COSTA	170.210	172.815	2.605	2%
TOTAL	TOTAL	3.725.770	3.716.865	-8.905	0,2%

Evolução - 09/2023 - 10/2023**Créditos não sujeitos em 10/2023**

Fonte: Informações disponibilizadas pelas Recuperandas

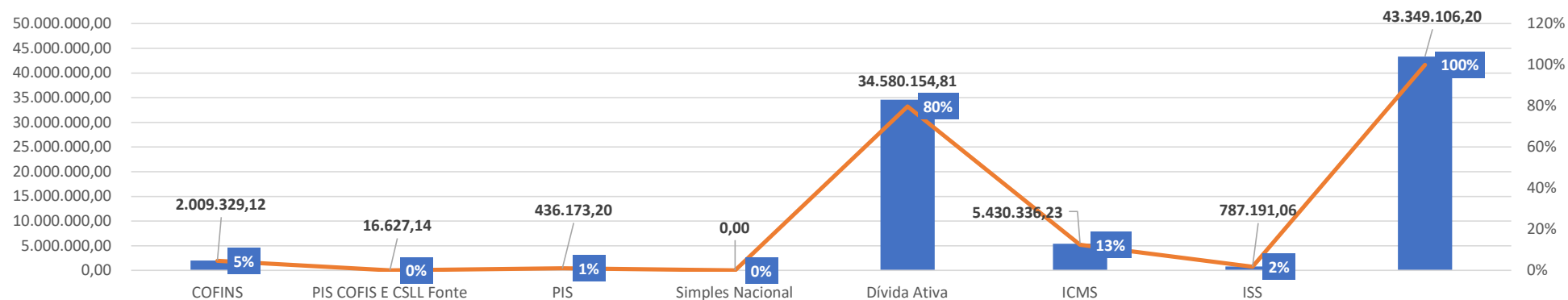
ENDIVIDAMENTO

Créditos Não Sujeitos à Recuperação Judicial – Valores devidos ao fisco

Até o mês de outubro de 2023, as empresas apresentaram dívidas tributárias no saldo total de R\$ 43.349.106,20, destacando-se os créditos inscritos na 'Dívida Ativa', com 80% do total ou R\$ 34,6 milhões, seguidos do Imposto sobre Circulação de Mercadorias e Serviços (ICMS), com 13% do total ou R\$ 5 milhões e da Contribuição para o Financiamento da Seguridade Social (COFINS), que representou 5% dos totais devidos ao fisco, com pouco mais de R\$ 2 milhões, além do Imposto Sobre Serviços (ISS) com R\$ 787 mil. Vale destacar que as Recuperandas vêm apresentando elevações recorrentes em seu passivo tributário, fato que, segundo elas, ocorre principalmente devido ao rompimento do parcelamento outrora acordado anteriormente com os órgãos responsáveis, perda de descontos, atualizações monetárias e juros contabilizados sobre essas obrigações.



Órgão Responsável	GRUPO NOVA NOIVA - SETEMBRO DE 2023						ESTADO	MUNICÍPIO	Total
	Recuperanda - Em R\$	COFINS	PIS COFIS E CSLL Fonte	IRRF	PIS	Dívida Ativa			
Alpha Noivas e Modas Ltda.			9.763,56	1.234,71		5.745.970,16	1.134.600,01		6.891.568,44
Atelier KC Ltda.	1.698.792,19		2.028,30	57.851,17	368.816,61	12.319.757,15	5.279,07	514.871,11	14.967.395,60
Castelo Branco Confeções e Comércio Ltda.			500,00	2.078,30		1.617.177,32	65.836,53		1.685.592,15
Center Debutantes Ltda.	220.508,77		308,35	27.139,26	47.873,56	3.215.826,04	2.676.573,27	83.630,04	6.271.859,29
EBTV Empresa Brasileira de Tecidos e Vestidos Ltda.	86.589,36		13,70	630,75	18.731,56	893.270,66	346.170,36		1.345.406,39
J F Modas Ltda.			4.013,23	181,61		5.029.184,90	913.629,31	163.539,78	6.110.548,83
Oficina de Costura Moda UM Ltda.	2.010,37			49,49	441,36	2.239.677,92		25.131,94	2.267.311,08
Roca Confeções e Comércio Ltda.				36,70		1.506.399,95	49.110,64	18,19	1.555.565,48
Santa Scarpa Calçados e Acessórios Ltda.	1.428,43			18,41	310,11	514.229,71	181.865,98		697.852,64
Stilo 92 Modas Ltda.				74,24		1.498.661,00	57.271,06		1.556.006,30
Total	2.009.329,12		16.627,14	89.294,64	436.173,20	34.580.154,81	5.430.336,23	787.191,06	43.349.106,20
% do total	5%		0%	0%	1%	80%	13%	2%	100%



Fonte: Informações disponibilizadas pelas Recuperandas

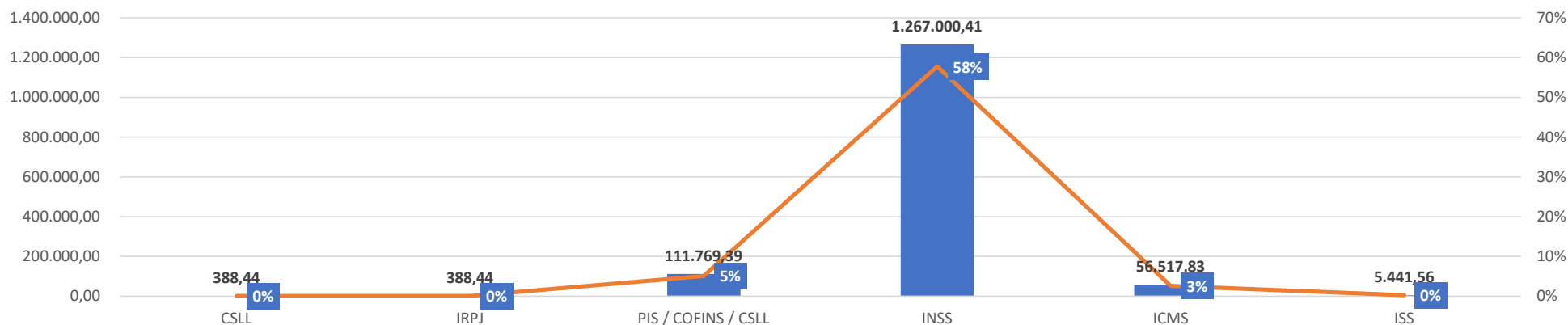


ENDIVIDAMENTO

Créditos Não Sujeitos à Recuperação Judicial – Tributos pagos no exercício

Conforme segue, até o mês de outubro de 2023, as Recuperandas apresentaram um controle com saldo de pouco mais de R\$ 2,2 milhões em tributos pagos desde o início do processo de Recuperação Judicial, destacando o saldo destinado ao INSS com R\$ 1,2 milhão. Vale destacar que, conforme o balancete, no mês de outubro de 2023, as Recuperandas apresentaram um saldo de R\$ 796 mil em “Obrigações Fiscais” baixadas, contra um total de R\$ 1,2 milhão em novas provisões tributárias reconhecidas. Tais movimentações se deram, principalmente, por conta de atualizações dos passivos registrados, novas obrigações contraídas, pagamentos e compensações totais de R\$ 552 mil efetuadas no período analisado.

GRUPO NOVA NOIVA - ATÉ SETEMBRO DE 2023								
Órgão Responsável	UNIÃO					ESTADO	MUNICÍPIO	Total
Recuperanda - Em R\$	CSLL	IRPJ	IRRF	PIS / COFINS / CSLL	INSS	ICMS	ISS	
Alpha Noivas e Modas Ltda.			136.458	15.247	81.923		1.143	234.771
Atelier KC Ltda.	129	129	342.165	86.573	655.073		2.363	1.086.434
Castelo Branco Confeccões e Comércio Ltda.			21.533	189	37.944		58	59.724
Center Debutantes Ltda.	129	129	152.781	3.676	326.490	47.782	422	531.409
EBTV Empresa Brasileira de Tecidos e Vestidos Ltda.	129	129	26.873	2.116	27.930	88	229	57.494
J F Modas Ltda.			40.680	3.237	50.844	2.737	544	98.041
Oficina de Costura Moda UM Ltda.			10.847	262	25.023		485	36.617
Roca Confeccões e Comércio Ltda.			912	436	12.198	3.467	198	17.210
Santa Scarpa Calçados e Acessórios Ltda.			2.597		21.602			24.199
Stilo 92 Modas Ltda.			17.446	32	27.974	2.445		47.897
Total	388,44	388,44	752.290,98	111.769,39	1.267.000,41	56.517,83	5.441,56	2.193.797,05
% do total	0%	0%	34%	5%	58%	3%	0%	100%



Fonte: Informações disponibilizadas pelas Recuperandas

ENDIVIDAMENTO

Créditos Não Sujeitos à Recuperação Judicial – Tributos pagos



No mês de outubro de 2023, as Recuperandas apresentaram documentos que comprovaram o pagamento de pouco menos de R\$ 3,5 mil em tributos no período analisado.

GRUPO NOVA NOIVA - OUTUBRO DE 2023				
Órgão Responsável	UNIÃO		MUNICÍPIO	Total
	IRRF	PIS / COFINS / CSLL	ISS	
Recuperanda - Em R\$				
Atelier KC Ltda.	706	2.509	65	3.280
Center Debutantes Ltda.	21	127	18	167
EBTV Empresa Brasileira de Tecidos e Vestidos Ltda.		13	6	19
Total	726,93	2.649,22	89,40	3.465,55
% do total	21%	76%	3%	100%

Fonte: Informações disponibilizadas pelas Recuperandas

ENDIVIDAMENTO

Regularização do passivo fiscal



Como condição resolutive de homologação do Plano de Recuperação Judicial, o MM. Juízo determinou que as Recuperandas comprovassem a regularização de seu passivo fiscal. O grupo Nova Noiva apresentou o protocolo de adesão ao parcelamento fiscal e comprovantes de pagamento dos parcelamentos.

O Grupo Nova Noiva mantém os tributos com pagamentos e negociações de novos parcelamentos paralisados, inclusive os parcelamentos correntes. Isso ocorre porque as Recuperandas estão concentrando seus esforços no cumprimento das obrigações do Plano de Recuperação Judicial. O Grupo NN pretendia retomar os pagamentos e as negociações tributárias ainda no ano de 2023.

No entanto, de acordo com as escriturações contábeis verificadas e informações apresentadas pelas empresas, os acordos de pagamentos tributários, mediante parcelamentos e descontos obtidos, foram rompidos e as Recuperandas ainda não vislumbram um período futuro definido para a retomada dessas negociações.

Na esfera municipal, as Recuperandas haviam demonstrado R\$ 575 mil em passivos, divididos entre ISS e taxas municipais devidos pelas empresas Atelier KC, Center Debutantes, JF Modas e Oficina Moda UM, com um total de R\$ 51.236,05 em parcelas pagas até então.

Empresa Devedora	Municipal				
	Tributo	Valor total da dívida	Parcelamento	Parcelas Pagas	Pagamento (corrigido)
Alpha Noivas e Modas Ltda	N/D	N/D	N/D	N/D	N/D
Atelier KC Ltda	ISS - Simples	R\$ 5.234,77	15 parcelas	3	R\$ 1.057,38
	Taxas	R\$ 395.122,17	60 parcelas	3	R\$ 32.319,87
Castelo Branco Conf. E Com. Ltda	N/D	N/D	N/D	N/D	N/D
Center Debutantes Ltda	Taxas	R\$ 55.093,85	36 parcelas	3	R\$ 5.737,95
EBTV - Emp. Bras. de Tecidos e Vestidos Ltda.	N/D	N/D	N/D	N/D	N/D
J.F. Modas Ltda	Taxas	R\$ 95.184,80	60 parcelas	3	R\$ 10.664,78
Oficina de Costura Moda Um Ltda	ISS - Simples	R\$ 24.648,13	60 parcelas	3	R\$ 1.456,07
Roca Conf. e Com. Ltda	N/D	N/D	N/D	N/D	N/D
Santa Scarpa Calçados e Acessórios Ltda	N/D	N/D	N/D	N/D	N/D
Stilo 92 Modas Ltda	N/D	N/D	N/D	N/D	N/D
TOTAL		R\$ 575.283,72			R\$ 51.236,05

ENDIVIDAMENTO
Regularização do passivo fiscal



Na esfera estadual, as Recuperandas haviam demonstrado R\$ 6 milhões em passivos de ICMS devidos por todas as empresas do grupo Nova Noiva, com exceção da Oficina Moda UM, com um total de R\$ 327.853,07 em parcelas pagas.

Empresa Devedora	Estadual				
	Tributo	Valor total da dívida	Parcelamento	Parcelas Pagas	Pagamento (corrigido)
Alpha Noivas e Modas Ltda	ICMS	R\$ 10.231,95	20 parcelas	2	R\$ 1.039,18
Alpha Noivas e Modas Ltda	ICMS	R\$ 97.487,59	60 parcelas	2	R\$ 3.300,25
Alpha Noivas e Modas Ltda	ICMS	R\$ 183.004,10	60 parcelas	2	R\$ 6.195,28
Alpha Noivas e Modas Ltda	ICMS	R\$ 1.191.866,31	60 parcelas	2	R\$ 138.945,02
Atelier KC Ltda	ICMS	R\$ 6.697,61	13 parcelas	2	R\$ 1.046,47
Atelier KC Ltda	N/D	N/D	N/D	N/D	N/D
Castelo Branco Conf. E Com. Ltda	ICMS	R\$ 78.621,54	60 parcelas	2	R\$ 2.661,59
Center Debutantes Ltda	ICMS	R\$ 344.099,70	60 parcelas	2	R\$ 11.649,79
Center Debutantes Ltda	ICMS	R\$ 2.343.440,23	60 parcelas	2	R\$ 79.333,35
EBTV - Emp. Bras. de Tecidos e Vestidos Ltda.	ICMS	R\$ 11.452,29	22 parcelas	2	R\$ 1.057,38
EBTV - Emp. Bras. de Tecidos e Vestidos Ltda.	ICMS	R\$ 418.123,52	60 parcelas	4	R\$ 28.601,01
J.F. Modas Ltda	ICMS	R\$ 18.363,18	36 parcelas	2	R\$ 1.036,12
J.F. Modas Ltda	ICMS	R\$ 1.056.796,38	60 parcelas	2	R\$ 35.776,06
Oficina de Costura Moda Um Ltda	N/D	N/D	N/D	N/D	N/D
Roca Conf. e Com. Ltda	ICMS	R\$ 59.851,52	60 parcelas	2	R\$ 2.026,21
Santa Scarpa Calçados e Acessórios Ltda	ICMS	R\$ 7.464,95	13 parcelas	1	R\$ 579,97
Santa Scarpa Calçados e Acessórios Ltda	ICMS	R\$ 16.346,14	32 parcelas	2	R\$ 1.037,77
Santa Scarpa Calçados e Acessórios Ltda	ICMS	R\$ 96.152,57	60 parcelas	2	R\$ 11.209,27
Stilo 92 Modas Ltda	ICMS	R\$ 69.664,64	60 parcelas	2	R\$ 2.358,35
TOTAL		R\$ 6.009.664,22			R\$ 327.853,07

ENDIVIDAMENTO Regularização do passivo fiscal



Na esfera federal, foram demonstrados R\$ 8,9 mil em passivos não especificados devidos pela empresa Oficina Moda UM, com um total de R\$ 1.061,07 em parcelas pagas. **Vale salientar que, antes de suspender as negociações, o grupo Nova Noiva aguardava a aprovação do fisco quanto ao pedido de parcelamento protocolado para inclusão das demais empresas e competências, incluindo os tributos correntes. As Recuperandas não avançaram em novas negociações na competência de outubro de 2023.**

Antes da suspensão dos pagamentos dos tributos negociados, as Recuperandas aguardavam a aprovação do fisco quanto ao pedido de parcelamento protocolado para a inclusão das demais competências de responsabilidade da União.

Empresa Devedora	Federal				
	Tributo	Valor total da dívida	Parcelamento	Parcelas Pagas	Pagamento (corrigido)
Alpha Noivas e Modas Ltda	N/D	N/D	N/D	N/D	N/D
Atelier KC Ltda	N/D	N/D	N/D	N/D	N/D
Castelo Branco Conf. E Com. Ltda	N/D	N/D	N/D	N/D	N/D
Center Debutantes Ltda	N/D	N/D	N/D	N/D	N/D
EBTV - Emp. Bras. de Tecidos e Vestidos Ltda.	N/D	N/D	N/D	N/D	N/D
J.F. Modas Ltda	N/D	N/D	N/D	N/D	N/D
Oficina de Costura Moda Um Ltda	N/D	R\$ 8.974,34	17 parcelas	2	R\$ 1.061,07
Roca Conf. e Com. Ltda	N/D	N/D	N/D	N/D	N/D
Santa Scarpa Calçados e Acessórios Ltda	N/D	N/D	N/D	N/D	N/D
Stilo 92 Modas Ltda	N/D	N/D	N/D	N/D	N/D
TOTAL		R\$ 8.974,34			R\$ 1.061,07



ANEXOS



ANEXOS

Fotos: Visita presencial realizada em 13/12/2023

Center Noivas Luz - Rua São Caetano, 13



ANEXOS

Fotos: Visita presencial realizada em 13/12/2023

Nova Noiva Jardins – Avenida Rebouças, 2.983



ANEXOS

Fotos: Visita presencial realizada em 13/12/2023

Nova Noiva Moema – Avenida dos Carinás, 394



ANEXOS

Fotos: Visita presencial realizada em 13/12/2023

Via Sposa Luz – Rua São Caetano, 62



ANEXOS

Fotos: Visita presencial realizada em 13/12/2023

Demetrios - Rua Florêncio de Abreu, 876



ANEXOS

Fotos: Visita presencial realizada em 13/12/2023

Administrativo, Atacado e Showroom - Rua 25 de Janeiro, 69



ANEXOS

Fotos: Visita presencial realizada em 13/12/2023

Center Debutante Luz - Rua São Caetano, 27



ANEXOS

Fotos: Visita presencial realizada em 13/12/2023

Nova Noiva Luz – Avenida Tiradentes, 40



ANEXOS

Fotos: Visita presencial realizada em 13/12/2023

Noiva Anália Franco - Rua Prof. João de Oliveira Torres, 139





ANEXOS

Fotos: Amostra e ralação dos sapatos doados no mês de outubro de 2023

Grupo Nova Noiva - Consolidado



Beneficiário	Nota Fiscal	Total de pares
Adelaide De Oliveira Reis	003456	2
Adenilza Pereira	003457	2
Adriana Antonia Pereira	003459	2
Adriana Batista De Souza	003458	2
Adriana Da Silva Dias	003683	2
Aline Alves Dos Santos	003460	2
Aline Cristina C.Mendes	003463	2
Aline Cristina Souza	003461	2
Aline Cristini Garcia Ferreira	003462	2
Aline Oliveira Da Silva	003464	2
Amanda Cristina Pimenta	003465	2
Ana Lucia Simpliciano	003675	2
Ana Paula Tristao Dos Santos	003466	2
Andreia P. Dos Santos	003467	2
Andressa Aparecida Guimaraes	003468	2
Andreza Nascimento Da Silva	003469	2
Antonia M Alves De Souza	003470	2
Arineusa V. Sousa	003471	2
	003638	67
Associacao Alianca De Misericordia	003639	67
	003640	66
Beatriz Venacio Garcia	003472	2
Bianca Ferreira Barbosa	003473	2
Carina De Assis Soares	003474	2
Carmelita M Santos	003475	2
Carmem Lucia R. De Holanda	003476	2
Carolina De Castro	003477	1
Caroline De Lima Ribeiro	003478	2
Carolyne Leon Araujo	003479	2
Casa De Saude Santa Marcelina	003930	50
	003932	50
Catia Cristina De Souza	003480	2

Beneficiário	Nota Fiscal	Total de pares
Antonia M Alves De Souza	003470	2
Arineusa V. Sousa	003471	2
	003638	67
Associacao Alianca De Misericordia	003639	67
	003640	66
Beatriz Venacio Garcia	003472	2
Bianca Ferreira Barbosa	003473	2
Carina De Assis Soares	003474	2
Carmelita M Santos	003475	2
Carmem Lucia R. De Holanda	003476	2
Carolina De Castro	003477	1
Caroline De Lima Ribeiro	003478	2
Carolyne Leon Araujo	003479	2
Casa De Saude Santa Marcelina	003930	50
	003932	50
Catia Cristina De Souza	003480	2
Charles Marcos Nunes Marinho	003481	2
Cicera Maria Do Nascimento	003482	2
Claudia Vieira Da Silva	003483	2
	003646	90
	003647	90
	003648	90
Congregacao Cristo No Brasil	003649	90
	003650	90
	003651	88
	003484	2
Cristiane Sena	003484	2
Daniel Margado De Souza	003485	2
Danielle Carvalho	003486	2
Dayani Vanessa Dos Santos Lima	003487	2
Dirce Batista Paula Da Silva	003488	2
Edimeia Marques Da Silva	003489	2
Ednaldo Tenório Dos Santos	003490	2

ANEXOS

Fotos: Amostra de sapatos doados no mês de outubro de 2023

Grupo Nova Noiva - Consolidado



Beneficiário	Nota Fiscal	Total de pares
Eliane Cristina	003491	2
Elisa Marcelino Alves Da Silva	003492	2
Elisame F. Silva	003493	2
Ellen Cristina Lins Santos	003494	2
Erica Freitas	003495	3
Erica Pereira Da Silva	003496	1
Erika Da Conceição Cunha Machado	003497	2
Erisvania Ribeiro Campos	003498	2
Euvanir Paixão Souza	003499	2
Fabio Roberval	003500	2
Felipe Cezar Almeida	003501	2
Felipe Lopes	003502	2
Francisco Stevan Santos	003503	2
Gabriel Braga	003533	2
Gabrielly Fernandes Dos Santos	003534	2
Gilson Dos Santos	003678	2
Giovana Matheo	003535	2
Giovanna Da Silva Pinheiros	003536	2
Graziela Adalia Da Silva Anjos	003537	2
Henrique Diggory	003538	2
Hilaria S. Lopes	003539	2
Iris Riana Da Costa Pinto	003540	2
Isabela Lima Montalvão	003541	2
Isabela Oliveira Da Silva	003542	2
Jaiana Rodrigues Santos	003543	2
Jessica Pereira Gouveia	003545	2
Jessica M. Smislato Da Silva	003544	2
João Batista Da Silva	003546	2
Jorge Vieira	003547	2
Josemeire Costa Dos Reis	003556	2
Josivania Dias Da Silva	003548	3
Josué Luiz Dos Santos	003550	3

Beneficiário	Nota Fiscal	Total de pares
Joyce Batista Da Silva	003676	1
Julia Andrade De Oliveira	003552	1
Julia Resende Mendonça	003681	1
Juliana Mota	003553	2
Juliana Queiroz Da Silva	003554	2
Julio César R. Padilha	003555	2
Kathlyn Wendy R. Neres	003557	2
Kecily Araujo	003558	2
Leda Maria Dos Santos	003603	2
Leticia Paes	003559	2
Luan Santos	003560	2
Lucineia Sena Gonçalves	003561	2
Lucrécia Pereira De Andrade	003562	2
Luiz Antonio Da Silva	003604	2
Maaseias Martins De Freitas	003563	2
Manoel Francisco Da Silva	003564	2
Marcelo Chagas Rodrigues	003410	50
Maria Das Dores L. Machado	003565	1
Maria Edileusa Santana Raposo	003605	2
Maria Edileusa Santana Raposo	003566	2
Maria Iraneide Da Silva Bessa Nunes	003567	2
Maria Ivone Dos Santos	003568	2
Maria Jose Da Silva Miranda	003569	2
Maria Vilma Dos Santos Ciqueira	003570	2
Marília Machado	003677	2
Mariza Vogado De Souza	003571	2
Melyssa Morita Freire	003572	2
Michele M. Santos	003573	2
Mirella Camile Souza Marques	003574	2
Mitra Arquidiocesana De Sao Paulo	003633	50
Mirella Camile Souza Marques	003635	50
Natali Feitosa Lopes	003575	2

Beneficiário	Nota Fiscal	Total de pares
Natalia Barbosa Alves	003576	2
Orgonio Arcanjo De Jesus	003577	2
Pamela Lourenço De Almeida	003578	2
Quiteria Filomena Da Silva	003579	2
Raimundo Oliveira Pinto Junior	003679	2
Regina Maria Barbosa Carneiro Fernandes	003847	2
Regina Mauta Gadini Scordamaglio	003580	2
Romilda Maria Da Penha Machado	003680	2
Roselice Das Virgens Silva	003581	2
Rosilene Maria Silva	003582	2
Ruama Ribeiro Rocha	003583	2
Samuel Luiz	003682	2
Sara S. O Paz	003603	2
Simone Agnes De Matos Fernandes	003584	2
Simone Ferreira De Souza	003586	2
Simone Jonay	003587	2
Simone Venuiz	003585	2
Solange Cristina Silva	003588	2
Sônia Regina	003589	2
Stefany Soares Trevisan	003590	2
Suellen Cardoso Dos S. Assunção	003591	2
Thais B. Soares	003592	2
Thayná De Fatima Dos Santos	003595	2
Thaynara De Souza G. Passos	003593	2
Tina Raquel Santana Mendes	003594	2
Valdelice Da Silva Dantas	003596	2
Valéria Lima	003597	2
Valquiria Luiza De Santana	003598	2
Vanusa Pessoa	003599	2
Veranice Maia Dias	003869	4
Vinicius Barros De Alencar	003600	2
Wanderlei Vieira	003601	2
Yara C. A. Freitas	003602	2
Total Geral		1249

ANEXOS

Pendências ou Inconsistências na Documentação até o fechamento deste relatório

- **RMA da competência de outubro de 2023:**
- **Fluxo de Caixa Gerencial:** apresentou saldo inicial de outubro divergente do saldo final de setembro de 2023. Além disso, o saldo de disponibilidades informado no Balanço Patrimonial permanece divergente do saldo do relatório gerencial fornecido. O Grupo Nova Noiva se comprometeu a disponibilizar o Fluxo de Caixa Direto, de modo que o saldo final esteja de acordo com o Balanço Patrimonial, demonstrativo esse que ainda está pendente.
- **Adiantamentos:** ao que se referem os lançamentos da conta “Cartão Corporativo”:

ANEXOS

Remuneração da Administradora Judicial



Em decisão de 21/01/21 (fls. 3172/3175), o MM. Juízo fixou honorários provisórios da Administradora Judicial para 12 meses, no valor total de R\$ 600.000,00, devidos desde o deferimento do processamento da RJ. Referidos honorários serão pagos em 6 parcelas mensais no importe de R\$ 17.000,00 (dezesete mil reais), seguidos de 6 parcelas mensais no importe de R\$ 28.000,00 (vinte e oito mil reais), respeitado o limite de 5% do valor devido aos credores submetidos à recuperação judicial.

Em recente decisão de 18/07/22 (fls. 8900/8907), o MM. Juízo fixou honorário complementares da AJ, arbitrados em R\$ 400.000,00 para 18 meses (6 meses de trabalho desde o início de 2022 e mais 12 meses de supervisão judicial), divididos em 16 parcelas de R\$ 25.000,00 cada. Até o momento, todas as parcelas foram pagas e não há qualquer valor em aberto.

Competência	Honorários provisórios	Honorários complementares	Total	Vencimento	Status
jul/22	R\$ 28.000,00	-	R\$ 28.000,00	29/07/2022	Pago
ago/22	R\$ 28.000,00	R\$ 25.000,00	R\$ 53.000,00	31/08/2022	Pago
set/22	R\$ 28.000,00	R\$ 25.000,00	R\$ 53.000,00	30/09/2022	Pago
out/22	R\$ 28.000,00	R\$ 25.000,00	R\$ 53.000,00	30/10/2022	Pago
nov/22	R\$ 21.979,00	R\$ 25.000,00	R\$ 46.979,00	30/11/2022	Pago
dez/22	R\$ -	R\$ 25.000,00	R\$ 25.000,00	31/12/2022	Pago
jan/23	R\$ -	R\$ 25.000,00	R\$ 25.000,00	31/01/2023	Pago
fev/23	R\$ -	R\$ 25.000,00	R\$ 25.000,00	28/02/2023	Pago
mar/23	R\$ -	R\$ 25.000,00	R\$ 25.000,00	28/03/2023	Pago
abr/23	R\$ -	R\$ 25.000,00	R\$ 25.000,00	27/04/2023	Pago
mai/23	R\$ -	R\$ 25.000,00	R\$ 25.000,00	30/05/2023	Pago
jun/23	R\$ -	R\$ 25.000,00	R\$ 25.000,00	28/06/2023	Pago
jul/23	R\$ -	R\$ 25.000,00	R\$ 25.000,00	31/07/2023	Pago
ago/23	R\$ -	R\$ 25.000,00	R\$ 25.000,00	31/08/2023	Pago
set/23	R\$ -	R\$ 25.000,00	R\$ 25.000,00	28/09/2023	Pago
out/23	R\$ -	R\$ 25.000,00	R\$ 25.000,00	28/10/2023	Pago
nov/23	R\$ -	R\$ 25.000,00	R\$ 25.000,00	28/11/2023	Pago
	R\$ 133.979,00	R\$ 400.000,00	R\$ 533.979,00		

ANEXOS
Cronograma processual



Data	Evento	Lei 11.101/05
01/10/2020	Ajuizamento do Pedido de Recuperação Judicial	
17/11/2020	Deferimento do Processamento do Pedido de Recuperação Judicial	art. 52, inciso I, II, III, IV e V e §1º
24/11/2020	Publicação do deferimento no D.O.	
23/11/2020	Comprovação de protocolo de ofício às Fazendas e Juntas Comerciais (10 dias após a publicação de deferimento da RJ)	
14/12/2020	Publicação do 1º Edital no D.O. pelas Devedoras	art. 52, §1º
29/01/2020	Fim do prazo para apresentar habilitações e divergências ao AJ (15 dias após a publicação do 1º Edital), adiado para 29/01/2021 por força da r. decisão de fls. 3172/3175	art. 7º, §1º
22/01/2021	Apresentação do Plano de Recuperação ao Juízo (60 dias após a publicação do deferimento da RJ)	art. 53
11/02/2021	Publicação de aviso sobre o recebimento do PRJ no D.O.	art. 53, § único
12/03/2021	Fim do prazo para apresentar objeções ao PRJ (30 dias após a publicação de aviso sobre o recebimento do PRJ)	art. 53, § único art. 55, § único
22/03/2021	Disponibilização do 2º Edital pelo AJ (45 dias após prazo para apresentação de habilitações/divergências)	art. 7º, §2º
17/05/2021	Publicação do 2º Edital no D.O.	art. 7º, §2º
27/05/2021	Fim do prazo para apresentar impugnações ao Juízo (10 dias após a publicação do 2º Edital)	art. 8º
25/01/2022	Publicação do Edital de convocação para votação do PRJ - Assembleia Geral de Credores (15 dias de antecedência da realização da AGC)	art. 36
10/02/2022	1ª Convocação da Assembleia Geral de Credores	art. 36, I
17/02/2022	2ª Convocação da Assembleia Geral de Credores	art. 36, I
18/05/2022	Prazo limite para votação do PRJ em AGC (90 dias da instalação da AGC)	art. 56, §9º
23/01/2022 (*)	Fim do prazo de suspensão do curso da prescrição de ações e execuções contra as devedoras (180 dias após o deferimento da RJ)	art. 6º, §4º
18/07/2022	Homologação do PRJ e concessão da RJ	art. 58
19/12/2022	Prazo para regularização do passivo fiscal, condição resolutiva da homologação do PRJ (estendido por mais 60 dias)	
18/07/2024	Fim do prazo da RJ, se cumpridas todas as obrigações previstas no PRJ	art. 61

Eventos Ocorridos

Datas Estimadas / Eventos não ocorridos



Contato

Maria Isabel Fontana

isabel.fontana@excelia.com.br



www.excelia.com.br

www.excelia-aj.com.br

rj.novanoiva@excelia.com.br



[/excelia-consultoria](https://www.linkedin.com/company/excelia-consultoria)