

## **RELATÓRIO MENSAL DE ATIVIDADES**

### **GRUPO NOVA NOIVA**

**Recuperação Judicial nº 1092381-06.2020.8.26.0100**

**2ª Vara Falências e Recuperações Judiciais da Comarca de São Paulo**

**Competência: maio de 2023**

São Paulo, 31 de julho de 2023.



# ÍNDICE

04	EVENTOS RELEVANTES
11	VISÃO GERAL DAS RECUPERANDAS
14	INVESTIMENTOS REALIZADOS
16	FATURAMENTO E FUNCIONÁRIOS
20	INFORMAÇÕES CONTÁBEIS E FINANCEIRAS
36	ENDIVIDAMENTO – SUJEITO
39	ENDIVIDAMENTO – NÃO SUJEITO
46	ANEXOS



## INTRODUÇÃO - RELATÓRIO MENSAL DE ATIVIDADES (RMA)

Trata-se de pedido de Recuperação Judicial distribuído pelo Grupo Nova Noiva ("Recuperandas"), em 01/10/2020, perante a 2ª Vara de Falências e Recuperações Judiciais da Comarca de São Paulo, sob o número 092381-06.2020.8.26.0100, tendo sido deferido o processamento da Recuperação Judicial em conjunto e nomeada a Excelia Consultoria Ltda. ("Excelia") como Administradora Judicial.

**Diante do deferimento da consolidação substancial (art. 69-J da Lei 11.101/05), algumas análises são apresentadas de forma consolidada, dentre elas os demonstrativos contábeis e o endividamento do grupo.**

O presente RMA reproduz os atos de fiscalização das atividades, bem como tece análises sobre os demonstrativos contábeis de **maio de 2023 e visita presencial às sedes das Recuperandas em 11/07/2023.**

O plano de recuperação judicial foi homologado em 18/07/22, sob condição resolutive de comprovação da regularização do passivo fiscal, ora suspensa por determinação do E. TJSP.

Por fim, o presente RMA respeita a padronização recomendada pela Corregedoria Geral da Justiça, conforme Comunicado CG nº 786/2020, disponibilizado no DJE em 01/09/2020.



## EVENTOS RELEVANTES



- **Sem novidades no último mês, reportam-se os últimos acontecimentos.**
- **Regularização do passivo fiscal:** conforme decisão homologatória proferida em 18/07/2022 (fls. 8900/8907) e publicada em 21/07/2022, as Recuperandas deveriam regularizar o seu passivo fiscal no prazo de 90 dias desde a homologação, a teor dos artigos 57 e 68 da Lei 11.101/05. As Recuperandas interpuseram o Agravo de Instrumento n.º 2182695-19.2022.8.26.0000, parcialmente provido para ampliar o prazo para 180 dias, prazo este que teria expirado em janeiro de 2023. Contra o v. acórdão, as Recuperandas interpuseram Recurso Especial, cujo efeito suspensivo foi deferido até o exame de admissibilidade, se negativo, ou até seu julgamento, caso admitido. Em decisão proferida em 27/06/2023 (fls. 11689/11694), as Recuperandas foram intimadas para se manifestarem quanto ao status do pagamento de seus tributos.
- **Prazo de supervisão judicial e alienação de bens:** o Banco Bradesco interpôs o Agravo de Instrumento n.º 2179718-54.2022.8.26.0000 contra r. decisão homologatória do PRJ, agravo este parcialmente provido para determinar que o prazo de supervisão judicial a ser observado é de dois anos a contar da aprovação do PRJ, em conformidade com a cláusula 12.6 do PRJ e com os artigos 61 e 63 da Lei nº 11.101/2005, bem como para determinar que eventual alienação de bens das Recuperandas que não especificados no PRJ deverá ser precedida de autorização judicial. Tal prazo, então, esgotará em julho/24.
- **Penhora em execução fiscal:** as Recuperandas requereram às fls. 9855/9866 a reconsideração da decisão de fls. 9811/9813 que indeferiu a substituição de penhora de numerário da Recuperanda EBTV por vestidos de noiva sem avaliação. As Recuperandas interpuseram agravo de instrumento e foram intimadas para apresentar outros bens.
- **Decisão sobre vencimento da Classe III:** após questionamentos dos credores quirografários, em decisão proferida em 27/06/2023 (fls. 11689/11694), o D. Juízo esclareceu que o vencimento da classe III ocorreria em agosto e setembro próximos, conforme redação do PRJ.

### Próximos passos

- Envio de dados bancários para as Recuperandas ([financeiro@novanoiva.com.br](mailto:financeiro@novanoiva.com.br)) e realização de pagamentos previstos no Plano de Recuperação Judicial. A fiscalização do cumprimento do PRJ é realizada em relatório específico.
- O cronograma atualizado do presente processo se encontra na seção "Anexos" do RMA.

### Pedidos de habilitação de crédito recebidos pela AJ

Por força da r. decisão de fls. 4959/4961, os credores detentores de sentença condenatória foram instruídos a enviarem suas certidões de habilitação de crédito **diretamente ao e-mail da AJ ([rj.novanoiva@excelia.com.br](mailto:rj.novanoiva@excelia.com.br))**, alternativamente à distribuição de habilitação de crédito retardatária mediante incidente de crédito.

A análise dos pedidos de habilitação de crédito se encontram na seção “Endividamento” deste RMA.

### Visita presencial às sedes das Recuperandas em 11/07/2023

Em 11/07/2023, a Administradora Judicial realizou de forma presencial a visita de constatação de atividades em todas as lojas, estoques, sedes operacionais e administrativas das Recuperandas, conforme fotos que seguem na seção “Anexos” deste RMA.

As lojas Center Noivas e Center Debutantes, na região central da cidade de São Paulo, permanecem em reforma.

Quanto aos pares de sapatos que não possuem mais condições de comercialização, aos poucos as Recuperandas estão efetivando as doações aos funcionários do grupo, mediante a emissão de NF’s comprobatória, conforme informado anteriormente. As Recuperandas informaram que uma parte desses sapatos impróprios para venda serão doados para igrejas.

Nas demais lojas e ambientes operacionais das empresas a movimentação se mantém normal, sem grandes alterações com relação ao mês passado.

## Principais eventos do relatório mensal de atividade (RMA) referentes ao mês de maio de 2023

### Reporte Operacional, conforme as Recuperandas:

- As empresas permanecem operando em situação de funcionamento normal, sem restrições. O número de entregas de vestidos estão ocorrendo dentro do esperado, mantendo a expectativa de alta demanda, com prazos mais curtos entre a contratação e a entrega. Considerando que a média dos períodos anteriores eram de 08 a 12 meses, foi observado que, em maio de 2023, as empresas demonstram um período de 03 a 08 meses entre a contratação dos serviços e a realização das cerimônias.
- Segundo as Recuperandas, para o mês de maio de 2023, se comparado ao período posterior à pandemia, foi apresentado um faturamento com 21% maior no varejo, demonstrando um crescimento anual acumulado de 14% se comparado com o mesmo período de 2022.
- O setor do atacado, conforme as Recuperandas, apresentou um percentual 43% maior do que o realizado no período posterior à pandemia, tendo como referência o mês de maio de 2022. As Recuperandas mantêm a alegação de que a recuperação do segmento do atacado é mais lenta e gradativa, se comparado com o segmento varejo. As Recuperandas projetam atingir os resultados que foram alcançados antes da pandemia em algum período do ano de 2024.
- As Recuperandas informaram que, com a manutenção do prazo médio das cerimônias, o volume de trabalho nas oficinas internas e terceirizadas permanece alto e dentro de um nível administrável. As tendências de locação de vestidos usados em favor da primeira locação (locação de peça nova) tiveram maior representatividade, sendo que, dentre as locações do varejo, 77% foram de peças usadas, fato que ocasionou aumento na utilização de materiais para reforma.
- Analisando os demonstrativos contábeis fornecidos pelas Recuperandas, foi possível observar um faturamento bruto para o mês de maio de 2023 de pouco mais de R\$ 4 milhões.
- **Os vestidos de noiva permaneceram representando quase a totalidade dos bens imobilizados das Recuperandas e o Balanço Patrimonial evidenciou saldo de R\$ 13,259 milhões em maio de 2023, contra R\$ 13,376 milhões em abril de 2023, ou seja, uma retração de R\$ 117.161 na rubrica do ativo imobilizado “Vestidos de Noiva para Locação”.**

### Principais eventos do relatório mensal de atividade (RMA) referentes ao mês de maio de 2023

- No Balanço Patrimonial de maio de 2023, foi observada uma valorização de 7% no grupo dos Estoques ou R\$ 185 mil a mais com relação ao mês de abril de 2023. Aumento, ocorrido, principalmente, por conta de maiores entradas contabilizadas como “Mercadorias para revenda” e “Estoque de insumos” no período analisado, fazendo com que o mês de maio de 2023 terminasse com um saldo de R\$ 3 milhões escriturados como estoques, somando os saldos de matéria-prima e vestidos destinados para venda.
- **Conforme orientações da AJ, o Grupo Nova Noiva permanece atento às limitações impostas pelo art. 66 da Lei 11.101/05 sobre venda ou oneração de bens do ativo não circulante, de modo que se comprometeram a não alienar bens do ativo não circulante, ainda que sejam vestidos, sem previamente informar a Administradora Judicial e ao Juízo, que proferiu em 26 de janeiro de 2022, conforme fls 7.891 e 7.892 do processo, autorização para eventuais vendas de imobilizado (vestidos de noiva), fato que trouxe uma retração de R\$ 117 mil no mês em análise, comparado com o período anterior.**
- As Receitas Líquidas apresentadas em maio de 2023 recuaram 0,4% com relação ao mês de abril de 2023, muito por conta do maior numerário em deduções de venda do período, uma vez que o faturamento bruto foi maior em 1%. Logo, o mês de maio de 2023 demonstrou um saldo de R\$ 3,52 milhões em Receitas Líquidas, valor R\$ 15 mil menor que o total de R\$ 3,54 milhões apresentado em abril de 2023. Vale destacar também, no mês analisado, um saldo de R\$ 177 mil, contabilizado pelas Recuperandas como “Outras Receitas Operacionais” que foram as receitas obtidas com a venda de vestidos que estavam classificados como ativo imobilizado.
- Em maio de 2023 o consolidado de todas as empresas do grupo Nova Noiva apresentou um saldo de R\$ 51 milhões contabilizados no grupo de créditos a receber, saldo 0,4% maior que o montante apresentado no mês de abril de 2023, sendo que parte significativa desse numerário é referente ao contas a receber de clientes atacadistas, que também foram afetados pela crise no mercado de casamentos e ainda não conseguiram honrar com seus compromissos junto ao grupo Nova Noiva, restando inadimplentes. **Vale destacar que 77% dos valores escriturados no “Contas a Receber” estão vencidos do período de 2008 a 2022 e apresentam remotas possibilidades de efetivação de recebimento.**
- No mês de maio de 2023, os Demonstrativos de Resultados das Recuperandas apresentaram Despesas Operacionais (considerando o grupo de contas “Despesas Operacionais” e “Outras Despesas Operacionais”) no valor total de mais R\$ 2,8 milhões ou 67% do total de Receitas auferidas no período analisado, índice melhor que a o percentual de 68% praticado no período anterior. Já os Custos dos Produtos e Mercadorias Vendidos pelas Recuperandas representaram 3% do total de R\$ 4 milhões em Receitas Brutas geradas no mês de maio de 2023.
- Conforme os Demonstrativos de Resultados, **o consolidado do mês analisado para todas as empresas do grupo Nova Noiva apresentou lucros líquidos de R\$ 550 mil, acumulando para o exercício de 2023, considerando apenas os cinco primeiros meses do ano, saldo de R\$ 1,9 milhão em lucros líquidos.**



### Principais eventos do relatório mensal de atividade (RMA) referentes ao mês de maio de 2023:

- As empresas do Grupo Nova Noiva continuam demonstrando índices de liquidez inferiores a 1 em todos os cenários: na liquidez corrente com índice de 0,6 evidenciando assim não haver disponibilidade suficiente para quitar as obrigações a curto prazo, caso fosse preciso quitar as dívidas de imediato, na liquidez seca com índice de 0,6, na liquidez geral com 0,007 demonstrando não haver capacidade de as Recuperandas honrarem com os seus compromissos de curto e longo prazo contra os ativos totais, o pior resultado dentre os 4 índices analisados e liquidez imediata com índice de 0,8 o melhor resultado dentre os índices analisados.
- O endividamento fiscal evidenciou valores atualizados até maio de 2023 de R\$ 17,4 milhões, destacando-se as obrigações com COFINS em R\$ 6 milhões, R\$ 3,6 milhões em Simples Nacional e R\$ 6,2 milhões em tributos parcelados. Já os saldos do endividamento não sujeito à RJ, relacionados a garantia fiduciária atualizados até maio de 2023, apresentaram dívidas totais de R\$ 3,8 milhões, devidos pelas Recuperandas Alpha Noivas e Modas com R\$ 2,3 milhões, JF Modas com 1,3 milhões, Oficina de Costura R\$ 124 mil e Roca Confecções R\$ 160 mil.
- As Recuperandas apresentaram um total de pouco mais de R\$ 2 milhões em tributos pagos desde o início do processo de RJ até maio de 2023 (para maio de 2023, destacando o saldo de pouco mais R\$ 1 milhão em INSS e R\$ 709 mil em IRRF). **O Grupo Nova Noiva aderiu ao programa de parcelamentos tributários, com saldos parcelados nas esferas municipais e estaduais, já a esfera federal pende ainda de aprovação do fisco, entretanto, conforme informado pelas Recuperandas no dia 12/04/2023 e reafirmado no último dia 07/06/2023 em reunião com a AJ, o Grupo Nova Noiva optou por não aderir a novas negociações tributárias, tampouco prosseguir com o pagamento dos parcelamentos em andamento, assim, para que haja uma reserva de valores para efetuar os pagamentos devidos de classe I, fato que conforme análises desta AJ, ocorreram em partes fracionadas para cada credor, em datas espaçadas dos meses de maio, maio e junho, com a data limite de quitação em 21/07/2023. As Recuperandas também paralisaram os pagamentos e negociações tributárias para que haja reservas para o início dos pagamentos da classe III. Com isso, o Grupo Nova Noiva informou o intuito de retomar negociações junto ao fisco em agosto de 2023, período de vencimento da primeira parcela da Classe III.**
- O quadro geral de colaboradores do grupo Nova Noiva apresentou 14 admissões e 11 demissões no mês de maio de 2023, totalizando assim 214 postos de trabalho ativos além dos 2 sócios, com saldo de R\$ 868,3 mil em salários devidos, divididos entre os 214 colaboradores ativos (já considerando as 14 admissões), 2 sócios e 11 funcionários demitidos.

## Medidas estratégicas adotadas pelas Recuperandas para enfrentamento da crise

- i. **Coleção Center Noiva 2023**: lançamento efetivado em 15/05/2023;
- ii. **Coleção Ideal Noivas 2023 (antiga Dolce Sposa)**: previsão de lançamento no mercado mantida para 06/2023;
- iii. **Coleção Center Debutantes 2023**: previsão de lançamento estimada para 07/2023;
- iv. **Coleção Via Sposa**: previsão de lançamento estimada para 07/2023;
- v. **Coleção Nova Noiva 2024**: previsão de lançamento estimada para 10/2023.;
- vi. **Reposicionamento de mercado do Segmento Atacado**: com a finalidade retomar a posição de liderança do mercado de noivas no Brasil, com a intenção de dar força e agilidade no atendimento on-line, segurança e pessoalidade característicos do atendimento presencial, o grupo fortaleceu a equipe comercial com o planejamento, a princípio, de contratação de 5 vendedores externos, meta de contratação essa que foi revisada para 7 vendedores a serem contratados durante os próximos 6 meses, onde 5 deles já estão em atividade. Colaboradores esses que estarão distribuídos pelas regiões de maior densidade demográfica do país, buscando assim atingir as metas do plano de recuperação.
- vii. **Alteração na forma de comercialização Segmento Sapatos – Loja Santa Scarpa**: após análises, visando uma maior lucratividade, as Recuperandas passaram a comercializar sapatos somente de forma virtual. Desse modo, a partir de 06/2023, o Grupo Nova Noiva não mais realiza atendimentos presenciais na loja física “Santa Scarpa”. O ponto comercial passou a ser utilizado como centro de distribuição e-commerce, e a fachada do imóvel utilizada como vitrine para a loja Center Debutantes (vizinha ao prédio).



## VISÃO GERAL DAS RECUPERANDAS



VISÃO GERAL DAS RECUPERANDAS

**Grupo Nova Noiva: Histórico, Atividades e Instalações: nenhuma alteração desde o último RMA**



**Grupo Nova Noiva**

O grupo Nova Noiva atua desde 1970 no segmento de moda voltada às noivas e debutantes, com locação e/ou confecção, importações e exportações de vestuário feminino, artigos congêneres, dia da noiva, moda em geral, enxovais, arranjos, sapatos, serviços de ajustes e costuras, publicação on-line de livros, jornais e demais materiais impressos com serviços gráficos executados por terceiros, turismo para noivas e comércio atacadista. Atualmente, o grupo organiza suas atividades em atacado e varejo, sendo o último em lojas físicas e e-commerce (Mercado Livre, Dafiti etc.). O grupo é conhecido por suas diversas marcas no ramo de noivas, listadas abaixo.

Nova Noiva \*\*

NN\*\*  
OUTLET

VIASPOSA

CENTER  
NOIVAS

CENTER  
debutantes

DEMETRIOS  
NOIVAS

S  
SANTA SCARPA

Dolce Sposa

VISÃO GERAL DAS RECUPERANDAS  
**Grupo Nova Noiva: Histórico, Atividades e Instalações**



**GRUPO NOVA NOIVA – EMPRESAS EM RECUPERAÇÃO JUDICIAL**

**ALPHA NOIVAS E MODAS LTDA.**  
 CNPJ 43.198.571/0001-95  
 Sede: Rua 25 de janeiro, 69, Luz  
 Capital social: R\$ 400.000,00

**CENTER DEBUTANTES LTDA.**  
 CNPJ 31.164.335/0001-79  
 Sede: Rua São Caetano, 27, Luz  
 Capital social: R\$ 100.000,00

**EBTV EMPRESA BRASILEIRA DE TECIDOS E VESTIDOS LTDA.**  
 CNPJ 19.550.959/0001-29  
 Sede: Av. Tiradentes, 92, Luz  
 Capital social: R\$ 100.000,00

**JF MODAS LTDA.**  
 CNPJ 51.489.300/0001-17  
 Sede: Rua 25 de janeiro, 69, Luz  
 Capital social: R\$ 300.000,00

**SANTA SCARPA CALÇADOS E ACESSÓRIOS LTDA.**  
 CNPJ 23.026.916/0001-16  
 Sede: Rua São Caetano, 19, Luz  
 Capital social: R\$ 80.000,00

**ATELIER KC LTDA.**  
 CNPJ 32.391.375/0001-16  
 Sede: Rua dos Carinas, 394, Indianópolis  
 Capital social: R\$ 100.000,00

**CASTELO BRANCO CONFECÇÕES E COMÉRCIO LTDA.**  
 CNPJ 47.680.657/0001-00  
 Sede: Rua 25 de janeiro, 69, Luz  
 Capital social: R\$ 100.000,00



**OFICINA DE COSTURA MODA UM LTDA.**  
 CNPJ 55.069.256/0001-47  
 Sede: Rua 25 de janeiro, 69, Luz  
 Capital social: R\$ 60.000,00

**ROCA CONFECÇÕES E COMÉRCIO LTDA.**  
 CNPJ 50.664.176/0001-16  
 Sede: Rua 25 de janeiro, 69, Luz  
 Capital social: R\$ 60.000,00

**STILO 92 MODAS LTDA.**  
 CNPJ 55.450.522/0001-87  
 Sede: Rua 25 de janeiro, 69, Luz  
 Capital social: R\$ 200.000,00

**Filiais:**

- 32.391.375/0002-05 (Av. Tiradentes, 40)
- 32.391.375/0003-88 (R. São Caetano, 13)
- 32.391.375/0004-69 (R. São Caetano, 62)
- 32.391.375/0005-40 (R. D. Antônio de Melo, 127)
- 32.391.375/0006-20 (R. Prof. João de Oliveira Torres, 139)
- 32.391.375/0007-01 (Av. Rebouças, 2.983)
- 32.391.375/0008-92 (R. Florêncio de Abreu, 876)

 Empresas enquadradas na Receita Federal do Brasil como Empresa de Pequeno Porte (EPP)  
 Empresas não enquadradas com Microempresa (ME) ou Empresa de Pequeno Porte (EPP)



## INVESTIMENTOS REALIZADOS NOS ÚLTIMOS 5 ANOS - CONSOLIDADO



INVESTIMENTOS

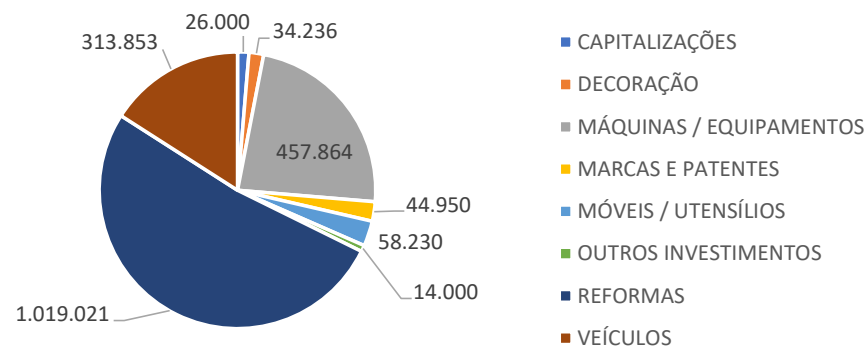
Grupo Nova Noiva: Investimentos Realizados nos últimos 5 anos



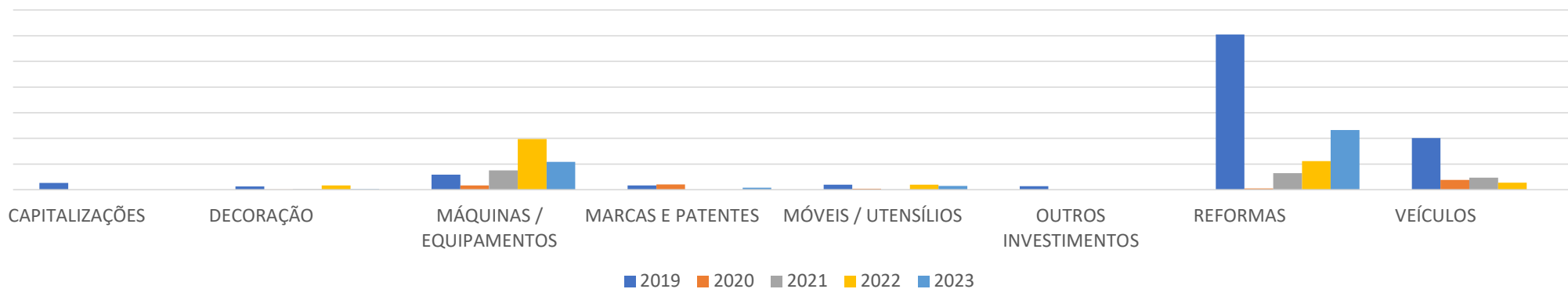
O Grupo Nova Noiva atualizou os valores destinados para investimentos, sendo assim, o saldo total acumulado para os últimos anos, até maio de 2023 foi de R\$ 1,97 milhão. Conforme as principais atividades das empresas, permaneceram como maiores dispêndios as “Reformas”, os quais se referem a readequação dos vestidos, sapatos e acessórios alugados com pouco mais de R\$ 1 milhão gastos no período de 2019 a maio de 2023.

Descrição	2019	2020	2021	2022	2023	Total
CAPITALIZAÇÕES	26.000					26.000
DECORAÇÃO	12.732	1.024	2.302	16.608	1.569	34.236
MÁQUINAS / EQUIPAMENTOS	59.147	17.087	75.620	197.456	108.555	457.864
MARCAS E PATENTES	16.531	20.762			7.657	44.950
MÓVEIS / UTENSÍLIOS	19.334	3.487	405	20.073	14.930	58.230
OUTROS INVESTIMENTOS	14.000					14.000
REFORMAS	604.537	5.269	64.837	111.349	233.028	1.019.021
VEÍCULOS	201.317	38.567	46.717	27.252		313.853
<b>Total</b>	<b>953.597</b>	<b>86.198</b>	<b>189.881</b>	<b>372.738</b>	<b>365.739</b>	<b>1.968.153</b>

Grupo Nova Noiva – Investimentos totais dos últimos anos



Grupo Nova Noiva – Investimentos dos últimos anos



Fonte: Informações disponibilizadas pelas Recuperandas



## FATURAMENTO E FUNCIONÁRIOS

Informações consolidadas - Grupo





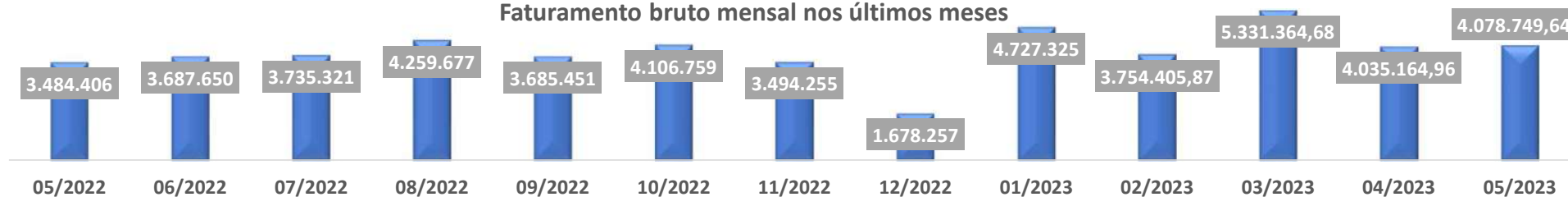
## FATURAMENTO E FUNCIONÁRIOS

### Grupo Nova Noiva: Informações Operacionais

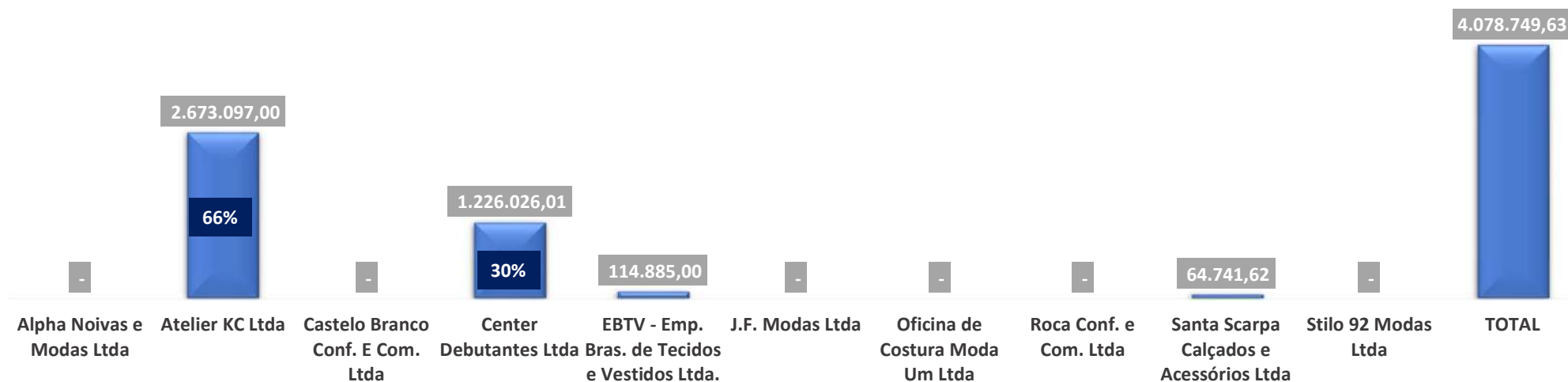


Em maio de 2023, foi apresentado um total de faturamento bruto acumulado, considerando todas as empresas do grupo de Recuperandas, de pouco mais de R\$ 4 milhões. Comparando com o mês de abril de 2023, foi possível observar que o saldo de receitas brutas do Grupo Nova Noiva apresentou uma pequena alta de 1%, o que representou R\$ 43,5 mil a mais no comparativo entre abril e 2023 e maio de 2023. Considerando o período de janeiro a maio de 2023, o faturamento bruto consolidado de todas as empresas do grupo Nova Noiva foi de R\$ 21,9 milhões para o exercício de 2023, com uma média mensal de R\$ 4,4 milhões.

Faturamento bruto mensal nos últimos meses



A receita auferida por cada Recuperanda está demonstrada no gráfico a seguir, sendo que para o mês de maio de 2023, as únicas Recuperandas que apresentaram receita de vendas foram: **ATELIER KC**, **CENTER DEBUTANTES**, **EBTV** e **SANTA SCARPA**:



Fonte: Informações disponibilizadas pelas Recuperandas

## FATURAMENTO E FUNCIONÁRIOS


### Grupo Nova Noiva: Informações Operacionais



- Com o aumento do faturamento no mês maio de 2023, a operação das Recuperandas demonstrou um resultado líquido 20% melhor com relação ao saldo apresentado no mês passado, demonstrando um saldo de R\$ 550,5 mil em lucros, devido ao maior numerário contabilizado como “Outras Receitas”, que é venda de parte dos vestidos de noiva escriturados no ativo imobilizado, com relação ao mês anterior.
- Logo, ao final de maio de 2023, foi possível verificar um saldo total de R\$ 550.496 em lucros líquidos consolidados, gerados pelas Recuperandas no mês analisado, e um total de mais de R\$ 1,8 milhão em lucros líquidos acumulados para o ano de 2023, até maio.

EXERCÍCIO Resultado Líquido	2022									2023				
	mai	Jun	jul	ago	set	out	nov	dez	jan	fev	mar	abr	mai	Total - 2023
Grupo Nova Noiva (consolidado)	-56.393	-1.472.272	162.373	403.425	-1.129.622	-38.290	-174.751	-1.420.476	806.252	-376.886	448.787	457.762	550.496	1.886.410
% do total no exercício	-2%	-43%	5%	12%	-33%	-1%	-5%	-42%	43%	-20%	24%	24%	29%	100%
<b>TOTAL</b>	<b>506.019</b>	<b>-1.472.272</b>	<b>162.373</b>	<b>403.425</b>	<b>-1.129.622</b>	<b>-38.290</b>	<b>-174.751</b>	<b>-1.420.476</b>	<b>806.252</b>	<b>-376.886</b>	<b>448.787</b>	<b>457.762</b>	<b>550.496</b>	<b>1.886.410,30</b>

Resultado Líquido nos últimos meses



Fonte: Informações disponibilizadas pelas Recuperandas

## FATURAMENTO E FUNCIONÁRIOS

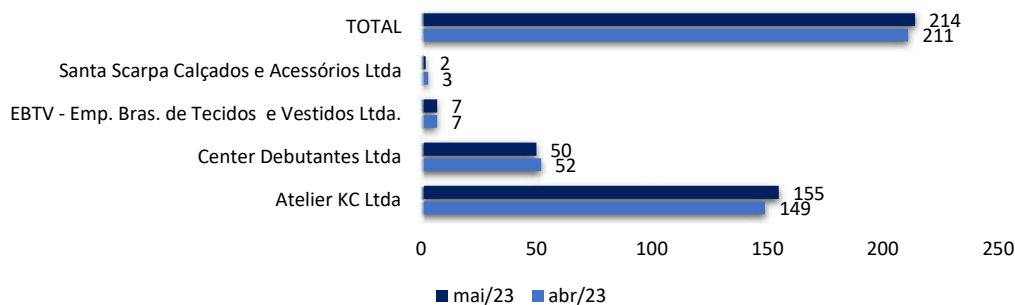
## Grupo Nova Noiva: Informações Operacionais – Quadro de Colaboradores



Ao final de maio de 2023, o quadro consolidado de colaboradores do grupo Nova Noiva apresentou um saldo total de 214 postos de trabalho, ocorrendo, dentro do período analisado, 11 demissões e 14 admissões. O grupo apresentou uma somatória de R\$ 868.289 em salários devidos, divididos entre o seu corpo funcional, considerando os 214 colaboradores ativos (com as 14 admissões), 11 demissões e 2 sócios. Comparando os meses de abril e maio de 2023, foi possível verificar uma pequena elevação de 1,3% em valores, variações ocorridas, principalmente, por conta da sazonalidade em obrigações com salários variáveis, demissões e novas admissões. **Vale ressaltar que as Recuperandas não possuem atrasos de verbas trabalhistas.**

**Movimentação de colaboradores - Consolidado**

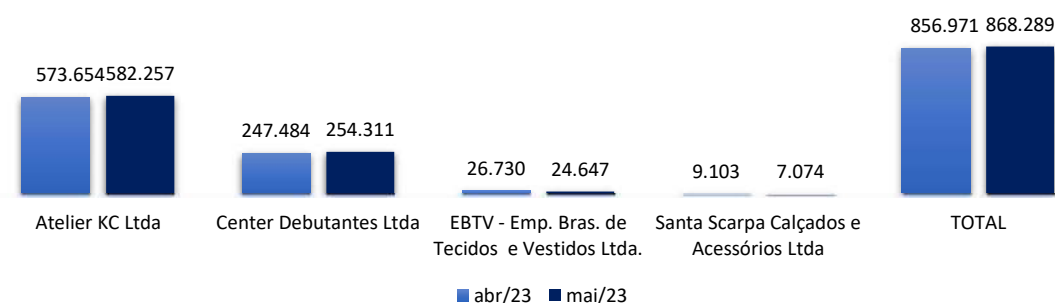
RECUPERANDA	abr/23	mai/23
Alpha Noivas e Modas Ltda	0	0
Atelier KC Ltda	149	155
Castelo Branco Conf. E Com. Ltda	0	0
Center Debutantes Ltda	52	50
EBTV - Emp. Bras. de Tecidos e Vestidos Ltda.	7	7
J.F. Modas Ltda	0	0
Oficina de Costura Moda Um Ltda	0	0
Roca Conf. e Com. Ltda	0	0
Santa Scarpa Calçados e Acessórios Ltda	3	2
Stilo 92 Modas Ltda	0	0
<b>TOTAL</b>	<b>211</b>	<b>214</b>

**Nº de Colaboradores**

Fonte: Informações disponibilizadas pelas Recuperandas

**Remuneração dos colaboradores em R\$ - Consolidado**

RECUPERANDA	abr/23	mai/23
Alpha Noivas e Modas Ltda	0	0
Atelier KC Ltda	573.654	582.257
Castelo Branco Conf. E Com. Ltda	0	0
Center Debutantes Ltda	247.484	254.311
EBTV - Emp. Bras. de Tecidos e Vestidos Ltda.	26.730	24.647
J.F. Modas Ltda	0	0
Oficina de Costura Moda Um Ltda	0	0
Roca Conf. e Com. Ltda	0	0
Santa Scarpa Calçados e Acessórios Ltda	9.103	7.074
Stilo 92 Modas Ltda	0	0
<b>TOTAL</b>	<b>856.971</b>	<b>868.289</b>

**Remuneração dos Colaboradores em R\$**



# INFORMAÇÕES CONTÁBEIS E FINANCEIRAS – FLUXO DE CAIXA

Consolidado do grupo Nova Noiva



## INFORMAÇÕES CONTÁBEIS E FINANCEIRAS

## Fluxo de Caixa realizado em maio de 2023 – Grupo Nova Noiva (consolidado)



O Fluxo de Caixa consolidado para o mês de maio de 2023 do Grupo, apresentou saídas pouco menores que as entradas, desconsiderando o saldo inicial positivo, advindo do mês anterior. As principais entradas permaneceram sendo os Recebimentos de clientes, mesmo essa conta evidenciando uma retração de 2% entre abril e maio de 2023.

As Recuperandas apresentaram um total de R\$ 4,17 milhões em entradas no mês de maio de 2023 contra um total de R\$ 4,03 milhões em saídas, desconsiderando a rubrica “Suprimento de caixa”, onde as Recuperandas evidenciam saldos de entradas e saídas idênticos, demonstrando movimentações de caixa entre as empresas do grupo que, no consolidado, foi subtraída, a fim de refletir a real situação de caixa descrito pelo grupo.

Continuação

FLUXO DE CAIXA REALIZADO	abr/23	mai/23
SALDO INICIAL	133.609	110.640
CRÉDITO	4.264.326	4.172.329
RECEITAS DE VENDAS - RECEBIMENTO DE CLIENTES	4.264.326	4.172.329
DÉBITO	-4.287.295	-4.028.084
ADMINISTRATIVAS - ADMINISTRAÇÃO JUDICIAL	-23.463	-23.463
ADMINISTRATIVAS - ANÁLISE DE SISTEMAS	-26.649	-34.755
ADMINISTRATIVAS - ASSESSORIA CONTÁBIL	-30.659	-25.257
ADMINISTRATIVAS - ASSESSORIA DE CRÉDITO	-930	-930
ADMINISTRATIVAS - ASSESSORIA EMPRESARIAL	-51.245	-51.245
ADMINISTRATIVAS - ASSESSORIA JURÍDICA	-42.065	-40.078
ADMINISTRATIVAS - ASSESSORIA RECUPERAÇÃO DE CRÉDITO	-6.394	-691
ADMINISTRATIVAS - CARTÓRIOS	-618	-32
ADMINISTRATIVAS - COMBUSTÍVEL	-9.594	-8.234
ADMINISTRATIVAS - CONDUÇÃO	-6.198	-1.682
ADMINISTRATIVAS - DESPESA JUDICIAL	-739	-1.364
ADMINISTRATIVAS - DESPESAS COM VEÍCULOS	-424	-304
ADMINISTRATIVAS - ESTACIONAMENTOS/PEDÁGIOS	-390	-417
ADMINISTRATIVAS - FRETES/CORREIOS E ENTREGAS	-43.710	-69.653
ADMINISTRATIVAS - MANUTENÇÃO DE VEÍCULOS	-7.154	-523
ADMINISTRATIVAS - MULTAS E INFRAÇÕES DE TRÂNSITO	-235	-104
ADMINISTRATIVAS - SEGUROS DE VEÍCULOS	-8.723	
ADMINISTRATIVAS - SELEÇÃO DE PESSOAL	-906	-708
ATIVOS - MÁQUINAS/EQUIPAMENTOS	-6.015	-13.402

FLUXO DE CAIXA REALIZADO	abr/23	mai/23
ATIVOS - MÓVEIS E UTENSÍLIOS	-1.380	-1.488
COMERCIAIS - ASSESSORIA EM MARKETING	-48.288	-75.557
COMERCIAIS - BRINDES		-5.877
COMERCIAIS - CATÁLOGOS	-116.374	-100.676
COMERCIAIS - EVENTOS	-8.030	-10.061
COMERCIAIS - HOSPEDAGEM E-MAILS	-1.046	-703
COMERCIAIS - ORGANIZAÇÃO DE EVENTOS INTERNOS	-40.000	-40.000
COMERCIAIS - PROPAGANDA ELETRÔNICA	-52.170	-36.499
COMERCIAIS - PUBLICIDADE	-1.941	-4.801
COMERCIAIS - VIAGEM E ESTADIA	-44.215	-35.000
CONSUMO - DIVERSOS		-3.917
DESPESAS FINANCEIRAS - AMORTIZAÇÃO DE EMPRÉSTIMOS	-64.424	-50.424
DESPESAS FINANCEIRAS - CHEQUES DEVOLVIDOS	-13.763	-7.392
DESPESAS FINANCEIRAS - DEVOLUÇÃO PARA CLIENTES	-46.026	-25.459
DESPESAS FINANCEIRAS - RECOMPRA CHEQUES DEVOLVIDO	-5.300	
DESPESAS FINANCEIRAS - TARIFAS	-7.276	-8.037
FORNECEDORES - ACESSÓRIOS	-4.820	-2.395
FORNECEDORES - ATIVOS PARA LOCAÇÃO	-289.250	-272.618
FORNECEDORES - EMBALAGENS	-11.781	-12.700
FORNECEDORES - INSUMOS	-1.105	-2.210
FORNECEDORES - MATÉRIA PRIMA	-783.692	-413.410
FORNECEDORES - MATERIAL DE CONSUMO	-16.390	-15.158
FORNECEDORES - MATERIAL PARA REFORMA DE VESTIDOS	-10.169	-436.851

## INFORMAÇÕES CONTÁBEIS E FINANCEIRAS

## Fluxo de Caixa realizado em janeiro de 2023 – Grupo Nova Noiva (consolidado)



As rubricas “Fornecedores – matéria-prima” junto dos pagamentos de salários, permaneceram representando grandes baixas de caixa das Recuperandas, com R\$ 413.410 e R\$ 757.309 respectivamente, para o mês de maio de 2023. Outrossim, vale destacar que a conta de salário apresentou uma variação de -4%, entre abril e maio de 2023, enquanto que a conta de matéria prima retraiu 47%, refletindo assim as menores despesas contabilizadas na operação do mês em análise.

Foi possível observar também grande numerário em saídas de caixa para pagamentos dos credores de Classe I, referentes ao Plano de Recuperação Judicial, com R\$ 499,7 mil. A conta “Fornecedores – Produtos Acabados Para Revenda” apresentou uma retração de 37%, finalizando o período com saldo de R\$ 104,6 mil em saídas.

A conta de “Aluguel”, se manteve estática e finalizou o mês com R\$ 209,9 mil em saídas, devido a tradicional localização das lojas das Recuperandas, principalmente no centro de São Paulo.

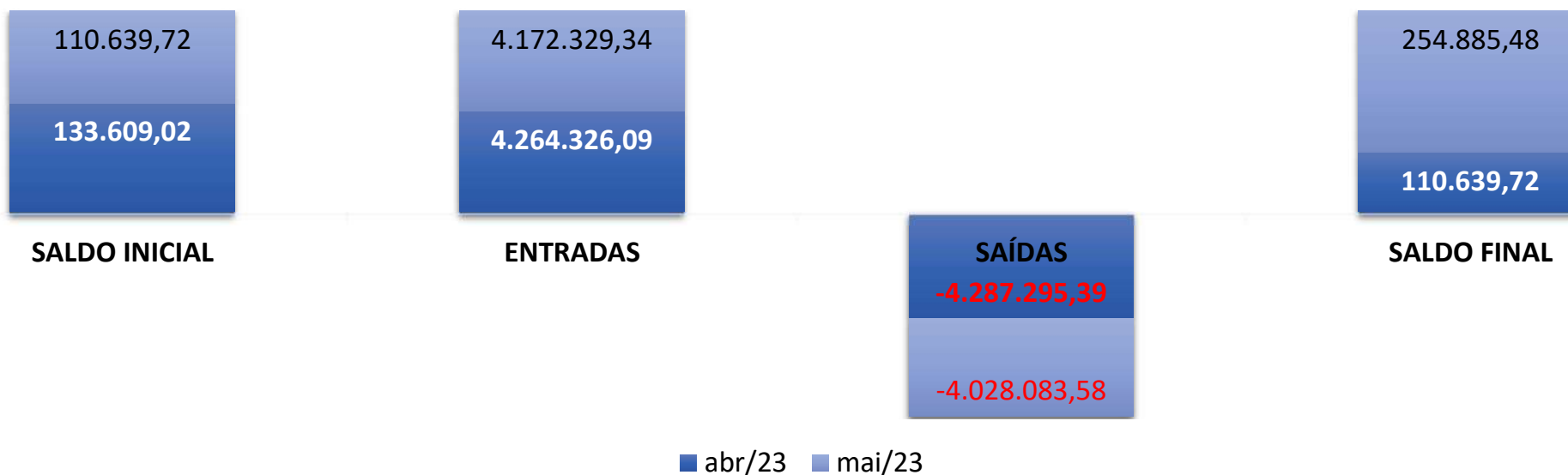
FLUXO DE CAIXA REALIZADO	abr/23	mai/23
FORNECEDORES - MINIATURAS	-5.306	-5.979
FORNECEDORES - PRODUTOS ACABADOS PARA REVENDA	-166.569	-104.593
FORNECEDORES - UNIFORMES		-9.261,72
IMÓVEL - ÁGUA	-5.995	-3.610
IMÓVEL - ALUGUEL	-209.984	-209.984
IMÓVEL - ENERGIA ELÉTRICA	-29.925	-24.904
IMÓVEL - IPTU	-23.076	-23.130
IMÓVEL - IRRF S/ ALUGUEL	-3.801	-3.801
IMÓVEL - MANUT. MAQ/ EQUIPAMENTOS	-17.753	-5.571
IMÓVEL - MANUT. MÓVEIS/UTENSÍLIOS		-2.472
IMÓVEL - MANUTENÇÃO PREDIAL	-34.472	-41.212
IMÓVEL - REFORMAS	-6.669	-10.049
IMÓVEL - SEGUROS DE IMÓVEL		-3.002
IMÓVEL - TELEFONIA	-7.152	-7.160
IMÓVEL - VIGILÂNCIA	-7.965	-7.973
OUTROS - REEMBOLSOS DESPESAS DIVERSAS	-15.146	-9.653
PESSOAL - AJUDA DE CUSTOS	-2.656	-2.306
PESSOAL - CLASSE I (RJ)	-665.869	-499.748
PESSOAL - CLASSE I (RJ) - DEPOSITO JUDICIAL	-4.806	-2.311
PESSOAL - FÉRIAS	-2.164	-19.746
PESSOAL - FGTS	-46.894	-45.780
PESSOAL - FGTS QUITAÇÕES	-14.718	-6.459
PESSOAL - FREE LANCER	-54.728	-63.813
PESSOAL - INSS	-48.880	-50.687
PESSOAL - IRRF SOBRE REMUNERAÇÕES	-20.026	-21.597

FLUXO DE CAIXA REALIZADO	abr/23	mai/23
PESSOAL - MEDICINA DO TRABALHO		-5.838
PESSOAL - QUITAÇÕES	-92.443	-86.995
PESSOAL - REFEIÇÕES	-11.556	-6.239
PESSOAL - SALÁRIOS	-788.321	-757.309
PESSOAL - SEGURO DE VIDA	-570	-570
PESSOAL - TREINAMENTO PROFISSIONAL	-2.240	-2.520
PESSOAL - VALE COMPRAS	-5.310	-5.310
PESSOAL - VALE TRANSPORTE	-76.570	-67.393
PRODUÇÃO - ARREMATE	-6.435	-6.116
PRODUÇÃO - BORDADO	-5.901	-6.812
PRODUÇÃO - COSTURA	-40.380	-34.911
PRODUÇÃO - LAVAGEM/PASSAGEM	-4.952	-4.376
SÓCIOS - FERNANDO	-11.146	-11.146
SÓCIOS - FILOMENA	-10.058	-10.058
TRIBUTOS - IRRF S/ TERCEIROS	-696	-11
TRIBUTOS - ISS S/ TERCEIROS	-89	-1.060
TRIBUTOS - PIS/COFINS/CSLL RETIDO FONTE	-2.524	-2.543
<b>TOTAL</b>	<b>110.640</b>	<b>254.885</b>



Mesmo com a baixa de 2% nas entradas, diante da também baixa de 6% nas saídas, as Recuperandas apresentaram uma geração de caixa operacional positiva de R\$ 254,8 mil, saldo R\$ 144 mil maior que o mês anterior. Por fim, cumpre mencionar que o valor apresentado no fluxo de caixa, continua sendo distinto do saldo escriturado no grupo de “Disponibilidades” do Balanço Patrimonial.

**FLUXO DE CAIXA REALIZADO**



Fonte: Informações disponibilizadas pelas Recuperandas



**INFORMAÇÕES CONTÁBEIS E  
FINANCEIRAS**  
Consolidado do grupo Nova Noiva







Grande parte dos bens do Grupo em Recuperação Judicial - os “Vestidos de Noiva para Locação” - permaneceram registrados na contabilidade como “Ativo Imobilizado”, em maio de 2023.

Desses vestidos, grande parte permanecem destinados para locação e não são vendidos, portanto, a classificação contábil como posta não representa qualquer restrição às Recuperandas. Porém, parte dos vestidos são alienados a terceiros (seja no varejo, para as próprias noivas, mas principalmente no atacado para lojistas), o que poderia gerar conflitos em razão do art. 66 da Lei 11101/05.

A parte dos vestidos que são destinadas para vendas a terceiros estão classificados nos Estoques e as Recuperandas se comprometeram a manter o ativo imobilizado em equilíbrio. No período analisado, o Ativo Imobilizado das Recuperandas apresentou pequena baixa no montante total, diante de autorização judicial prévia para efetuarem vendas de parte do imobilizado.

O Grupo Nova Noiva apresentou saldos totais no mês de maio de 2023 de R\$ 51,4 milhões em créditos a receber, advindos, principalmente, por parte de contas a receber com pequenos varejistas, rubrica que demonstrou uma elevação de 0,2% em relação ao mês de abril de 2023. Valores estes que vem sofrendo seguidas altas desde o início da RJ. Esses direitos de recebimento acumularam, segundo as Recuperandas, muito por conta da crise do novo coronavírus que atingiu fortemente os clientes lojistas, grandes consumidores dos produtos das Recuperandas. **A composição de recebimento do mês analisado segue reportado resumidamente na página 27 deste relatório, destacando que 77% ou R\$ 37,9 milhões dos direitos de recebimentos consolidados até maio de 2023 estão vencidos do período de 2008 a 2022, além disso, R\$ 29,9 milhões ou 60% desses créditos já estavam vencidos antes mesmo da pandemia que acometeu o mundo em 2020, ou seja, entre 2008 e 2019.**

Os Demonstrativos de Resultados, consolidados para todas as Recuperandas, apresentaram, **no mês de maio de 2023 um faturamento bruto total de pouco mais de R\$ 4 milhões. Logo, subtraídas as deduções sobre vendas, custos, despesas operacionais e impostos, as Recuperandas geraram lucros líquidos para o mês de maio de 2023 de R\$ 550.495,58.**

**Sobre isso, é importante que o Grupo conserve o controle dos custos e despesas, bem como as estratégias para elevação contínua do faturamento, com objetivo de manter a apuração dos resultados positivos, o que consequentemente continuará possibilitando o cumprimento de suas obrigações e a continuidade dos negócios.**

INFORMAÇÕES CONTÁBEIS E FINANCEIRAS

**Demonstração do Resultado do Exercício – DRE – maio de 2023 – Grupo Nova Noiva (consolidado)**



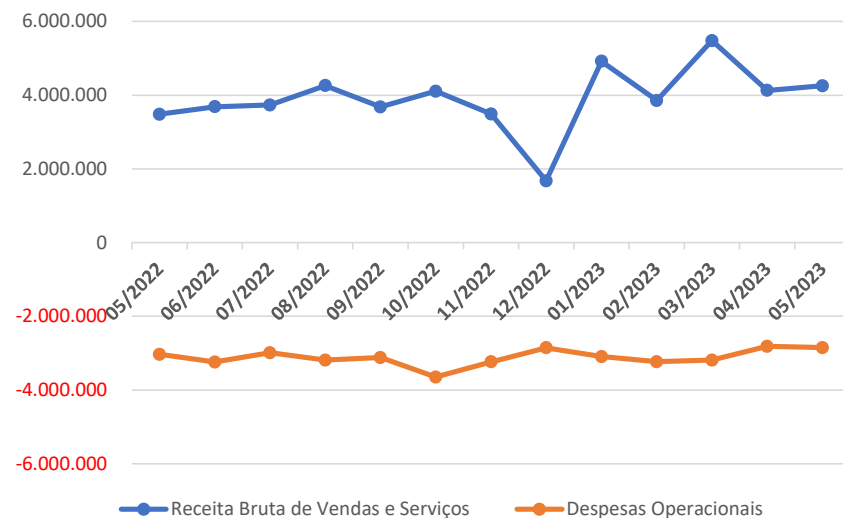
No mês analisado, as Despesas Operacionais, Outras Despesas e Despesas Financeiras (dispêndios para manutenção das operações das Recuperandas) representaram 67% do total das Receitas Brutas e Outras Receitas, percentual pouco menor que os 68% das receitas brutas comprometidas com essas mesmas despesas em abril de 2023.

O Resultado Líquido no mês de maio de 2023 também apresentou lucros líquidos de R\$ 550,5 mil, fato decorrente, principalmente, por conta das receitas totais auferidas serem maiores que os custos e despesas contabilizadas no mês, evidenciando que o Grupo mais uma vez obteve capacidade operacional satisfatória, pois os seus gastos não superaram o seu faturamento.

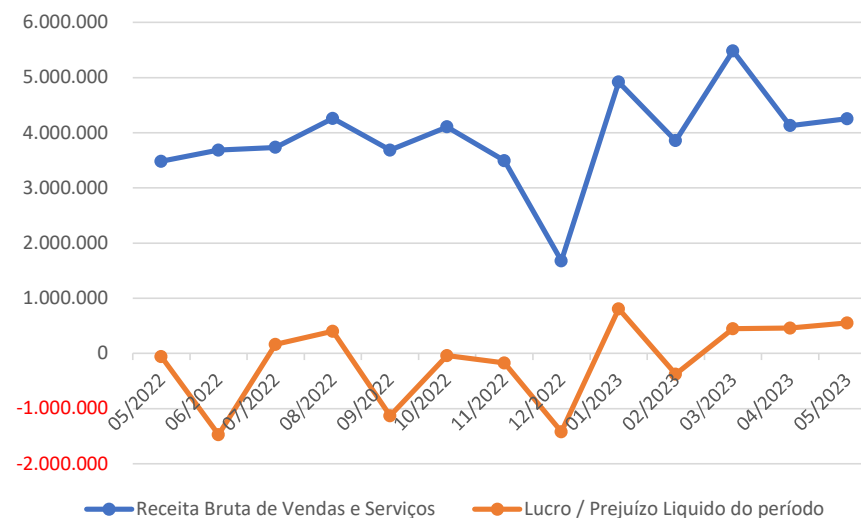
DRE	05/2022	06/2022	07/2022	08/2022	09/2022	10/2022	11/2022	12/2022	01/2023	02/2023	03/2023	04/2023	05/2023	A.V.	A.H.
Receitas Brutas e Outras Receitas	3.484.406	3.687.650	3.735.321	4.259.677	3.685.451	4.106.759	3.494.255	1.678.257	4.918.817	3.857.559	5.482.190	4.130.579	4.255.812	100%	3%
Despesas Operacionais	-3.030.516	-3.235.977	-2.986.411	-3.189.434	-3.114.089	-3.648.711	-3.234.451	-2.853.388	-3.090.754	-3.230.346	-3.184.171	-2.816.506	-2.848.903	-67%	1%

DRE	05/2022	06/2022	07/2022	08/2022	09/2022	10/2022	11/2022	12/2022	01/2023	02/2023	03/2023	04/2023	05/2023	A.V.	A.H.
Receita Bruta de Vendas e Serviços	3.484.406	3.687.650	3.735.321	4.259.677	3.685.451	4.106.759	3.494.255	1.678.257	4.918.817	3.857.559	5.482.190	4.130.579	4.255.812	100%	3%
Lucro / Prejuízo Líquido do período	-56.393	-1.472.272	162.373	403.425	-1.129.622	-38.290	-174.751	-1.420.476	806.252	-376.886	448.787	457.762	550.496	13%	20%

Receitas x Despesas



Receitas x Lucros ou Prejuízos



Fonte: Informações disponibilizadas pelas Recuperandas

\*A.H. = Análise Horizontal  
\*A.V. = Análise Vertical

INFORMAÇÕES CONTÁBEIS E FINANCEIRAS

**Demonstração do Resultado do Exercício – DRE – maio de 2023 – Grupo Nova Noiva (consolidado)**



Em maio de 2023, as receitas de algumas Recuperandas advindas do varejo permaneceram contabilizadas na empresa Atelier KC, as vendas do varejo e e-commerce efetuadas na unidade Santa Scarpa foram contabilizadas pela própria Santa Scarpa, as vendas no varejo da Nova Noiva Outlet foram contabilizadas pela EBTV, as vendas no varejo pela Center Debutantes e atacado das demais empresas do grupo de Recuperandas foram contabilizadas pela Center Debutantes, receitas essas que consolidadas apresentaram um montante total de R\$ 4.078.749,64 no período analisado, gerando um **lucro mensal de R\$ 550.496,58**.

DRE	04/2023	05/2023	A.V.	A.H.
Receita Bruta de Vendas e Serviços	4.035.165	4.078.750	100%	1%
Deduções da Receita Bruta	-491.349	-550.007	-13%	12%
Receita Líquida	3.543.816	3.528.743	87%	0%
Custos dos Bens e Serviços Vendidos	-107.251	-123.204	-3%	15%
Resultado Operacional Bruto	3.436.566	3.405.539	83%	-1%
Despesas Operacionais	-1.764.779	-1.776.083	-44%	1%
Resultado Operacional Líquido	1.671.787	1.629.455	40%	-3%
Outras Receitas Operacionais e Financeiras	95.414	177.062	4%	86%
Outras Despesas Operacionais, Financeiras e Perdas	-1.051.727	-1.072.820	-26%	2%
Resultado antes do Imposto de Renda e CSSL	715.474	733.697	18%	3%
CSLL e IRPJ sobre Lucro Líquido	-257.712	-183.202	-4%	-29%
Lucro ou Prejuízo Líquido do período	457.762	550.496	13%	20%



No período analisado houve uma elevação de 1% em receitas brutas, na comparação entre os meses de abril de 2023 e maio de 2023. As Recuperandas também apresentaram saldos de pouco menos de R\$ 3,5 milhões em Receitas Líquidas, valor apresentado após as deduções de devoluções, cancelamentos e impostos sobre as vendas de produtos e serviços. Logo, as deduções sobre vendas apresentaram elevação de 12%, percentual de aumento maior que do faturamento bruto. Os custos de produção de também aumentaram no comparativo com abril de 2023 e demonstraram uma alta de 15%. Seguindo esses resultados, o saldo Operacional Bruto foi 1% menor no período analisado, muito por conta da ínfima elevação das receitas brutas e diante de percentuais maiores de aumento em deduções e custos.

Em maio de 2023 os custos dos Bens e Serviços representaram 3% das receitas, percentual corriqueiramente praticado pelas Recuperandas em períodos anteriores. Por outro lado, foi possível verificar uma elevação de 1% nas despesas operacionais. Mesmo assim, as despesas demonstraram percentuais sobre as receitas idênticos aos valores praticados no período anterior. No mês em análise também se destaca o saldo de R\$ 1 milhão contabilizado em Outras Despesas Operacionais, rubrica esta onde são contabilizadas as despesas com consertos de vestidos (maior numerário dentro deste grupo de contas), despesas com *freelancer*, despesas com costureiras, despesas com eventos e divulgação da marca, dentre outros dispêndios inerentes às operações das Recuperandas.

As Recuperandas geraram, no mês de maio de 2023, lucros líquidos de R\$ 550,5 mil, resultado 20% melhor que saldo de R\$ 457,7 mil em lucros gerados no mês de abril de 2023. O resultado positivo apresentado no mês analisado se deu por conta dos menores custos percentuais com relação ao faturamento auferido, aliado a um percentual de despesas sobre as receitas menores que o saldo corriqueiramente apresentado pelas Recuperandas, fato que demonstrou a viabilidade das empresas no mês analisado.

Fonte: Informações disponibilizadas pelas Recuperandas



CONTAS A RECEBER - MAIO DE 2023 - BALANÇO PATRIMONIAL		
VENCIMENTO – EXERCÍCIO	VALOR (R\$)	%
2008	4.233.549,82	9%
2009	3.573.208,09	7%
2010	4.333.522,49	9%
2011	4.985.079,84	10%
2012	3.319.435,30	7%
2013	4.502.174,49	9%
2014	192.261,30	0%
2015	664.898,19	1%
2016	967.996,84	2%
2017	989.309,03	2%
2018	594.310,81	1%
2019	1.538.617,57	3%
2020	6.299.484,90	13%
2021	1.102.662,87	2%
2022	628.902,94	1%
2023	9.829.838,60	20%
2024	1.342.975,10	3%
2025	268.205,31	1%
2026	113.343,32	0%
2027	7.100,00	0%
2028	4.200,00	0%
2029	4.200,00	0%
2030	4.200,00	0%
2031	4.200,00	0%
2032	5.263,75	0%
2033	4.200,00	0%
2034	3.193,04	0%
<b>TOTAL</b>	<b>49.516.333,60</b>	<b>100%</b>



Grande parte dos ativos do Grupo Nova Noiva são compostos pelo grupo de “Contas a Receber”, logo, com a abertura do saldo contabilizado no mês de maio de 2023, é possível verificar que a maior parte desse numerário (pouco menos de R\$ 38 milhões ou 77% do total) apresentam títulos vencidos do período de 2008 a 2022, evidenciando remotas probabilidades de realizações dos recebimentos desses títulos.

Foi possível observar também que, em maio de 2023, o total de 49.516.333,60 estava distribuído entre 2.683 clientes, sendo que os devedores com maiores valores devidos para as Recuperandas permaneceram sendo: Flower Noivas com R\$ 1.134.030,76, Belíssima Noivas com R\$ 700.510,32 e Derek Bragheto com R\$ 687.133,24, clientes esses que somados representam apenas 5% do total de direitos de recebimentos do grupo NN, comprovando assim a grande pulverização de seus negócios junto aos pequenos comerciantes.

Fonte: Informações disponibilizadas pelas Recuperandas

INFORMAÇÕES CONTÁBEIS E FINANCEIRAS

**Imobilizado conforme Balanço Patrimonial – Grupo Nova Noiva (consolidado)**

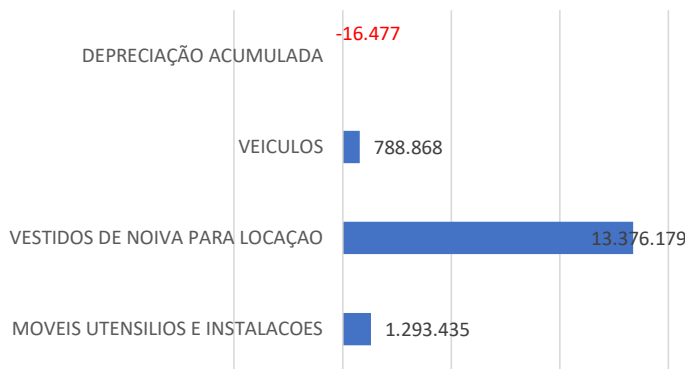


As Recuperandas apresentaram no Balanço Patrimonial consolidado em maio de 2023 um imobilizado com total de R\$ 15,35MM, com percentuais mantidos da seguinte maneira: 87% classificados como Vestidos de Noiva para Locação, 8% relacionados como Móveis Utensílios e Instalações, 5% escriturados como Veículos e 0,1% em Depreciações Acumuladas. Foi possível verificar uma baixa de 0,6% ou R\$ 85.813,39 nos saldos toais dos imobilizados no comparativo entre os meses de abril de 2023 e maio de 2023. As baixas no saldo dos “Vestidos de Noiva para locação”, essas que tiveram prévia autorização judicial, somaram pouco mais de R\$ 117 mil, conforme o custo de aquisição desses bens:

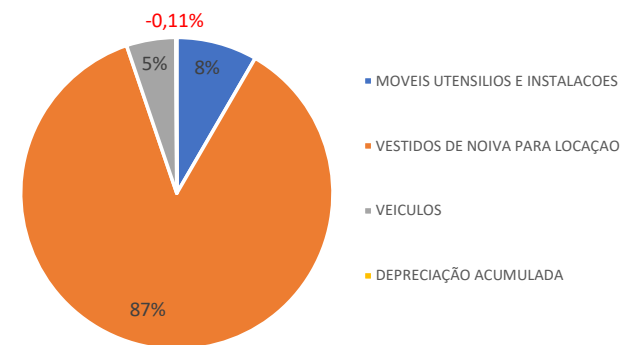
IMOBILIZADO	05/2022	06/2022	07/2022	08/2022	09/2022	10/2022	11/2022	12/2022	01/2023	02/2023	03/2023	04/2023	05/2023	A.V.	A.H.
MOVEIS UTENSILIOS E INSTALACOES	1.193.798	1.199.647	1.205.510	1.208.586	1.217.656	1.235.172	1.260.623	1.260.623	1.264.878	1.276.019	1.290.379	1.293.435	1.329.222	9%	2,8%
VESTIDOS DE NOIVA PARA LOCAÇÃO	14.067.959	14.048.939	14.080.905	14.033.900	13.941.248	13.829.929	13.699.703	13.700.692	13.740.940	13.496.378	13.433.945	13.376.179	13.259.018	86%	-0,9%
VEICULOS	788.868	788.868	788.868	788.868	788.868	788.868	788.868	788.868	788.868	788.868	788.868	788.868	788.868	5%	0,0%
DEPRECIACÃO ACUMULADA	-4.607	-5.267	-5.564	-6.394	-7.378	-8.362	-9.720	-11.078	-12.530	-14.165	-16.017	-16.477	-20.916	-0,14%	26,9%
<b>TOTAL DO ATIVO</b>	<b>16.046.018</b>	<b>16.032.187</b>	<b>16.069.719</b>	<b>16.024.960</b>	<b>15.940.394</b>	<b>15.845.607</b>	<b>15.739.474</b>	<b>15.739.104</b>	<b>15.782.155</b>	<b>15.547.100</b>	<b>15.497.175</b>	<b>15.442.005</b>	<b>15.356.192</b>	<b>100%</b>	<b>-0,6%</b>

BAIXA DE ATIVO IMOBILIZADO ENTRE ABRIL E MAIO DE 2023 - BALANÇO PATRIMONIAL		
EMPRESA	ENTRADA	SAÍDA
ATELIER	137.694,37	172.948,52
ATELIER FL 02	74.761,35	289.018,03
ATELIER FL 03	36.659,01	91.189,57
ATELIER FL 04	65.409,77	80.749,37
ATELIER FL 05	416.354,45	268.897,19
ATELIER FL 06	184.741,05	0,52
ATELIER FL 07	35.875,05	114.616,72
ATELIER FL 08	82.099,81	100.953,88
CENTER		1.291,95
EBTV	6.750,00	37.840,32
<b>TOTAL</b>	<b>1.040.344,86</b>	<b>1.157.506,07</b>
<b>SALDO BAIXADO</b>		<b>117.161,21</b>

Imobilizado - Valor por categoria em maio de 2023



Imobilizado - Porcentagem por categoria em maio de 2023



\* A.V. = Análise Vertical

\* A.H. = Análise Horizontal

Nota: Em reunião no dia 13/05/2021 com a equipe de contabilidade, advogados e diretoria do grupo Nova Noiva, fomos informados de que parte das “Mercadorias Para Revenda” classificados como Estoques, teriam um percentual dos saldos reclassificados para o Imobilizado, restabelecendo assim, um saldo superior ao valor de imobilizados apresentados em 01/10/2020 (início do processo de RJ) e, que equivocadamente tivera o seu saldo reduzido nos meses de novembro e dezembro de 2020. Foi possível notar que essas reclassificações foram refletidas no Balanço Patrimonial de maio de 2021, não prejudicando o correto andamento do processo de Recuperação Judicial.

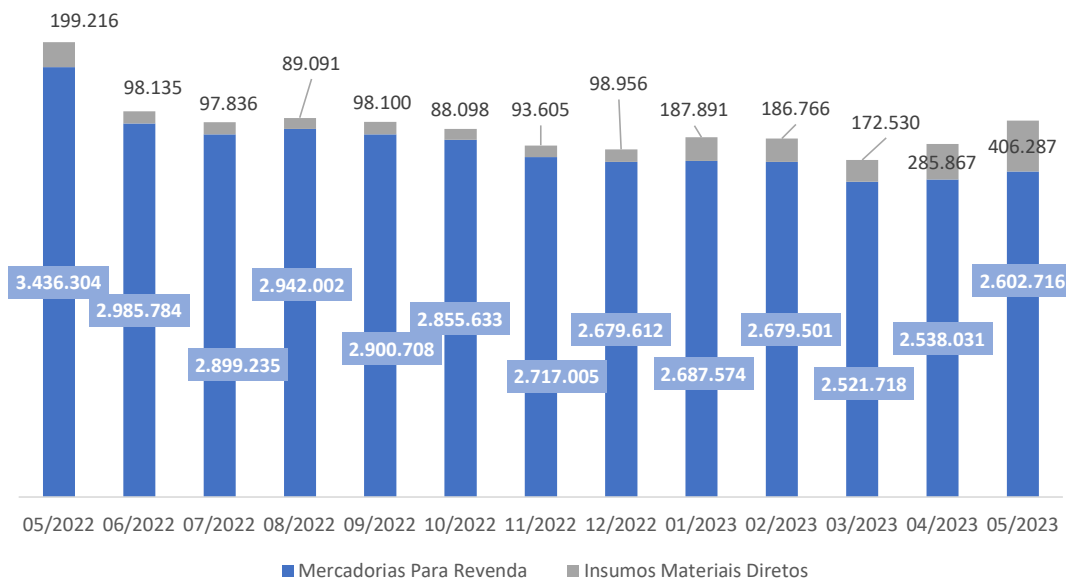
Fonte: Informações disponibilizadas pelas Recuperandas

INFORMAÇÕES CONTÁBEIS E FINANCEIRAS  
**Estoques conforme o Balanço Patrimonial – Grupo Nova Noiva (consolidado)**



ESTOQUES	05/2022	06/2022	07/2022	08/2022	09/2022	10/2022	11/2022	12/2022	01/2023	02/2023	03/2023	04/2023	05/2023
Mercadorias Para Revenda	3.436.304	2.985.784	2.899.235	2.942.002	2.900.708	2.855.633	2.717.005	2.679.612	2.687.574	2.679.501	2.521.718	2.538.031	2.602.716
Insumos Materiais Diretos	199.216	98.135	97.836	89.091	98.100	88.098	93.605	98.956	187.891	186.766	172.530	285.867	406.287
<b>TOTAL</b>	<b>3.635.520</b>	<b>3.083.919</b>	<b>2.997.072</b>	<b>3.031.094</b>	<b>2.998.808</b>	<b>2.943.731</b>	<b>2.810.609</b>	<b>2.778.568</b>	<b>2.875.465</b>	<b>2.866.267</b>	<b>2.694.248</b>	<b>2.823.897</b>	<b>3.009.003</b>

**Estoques nos últimos 12 meses**



Grande parte dos bens e direitos do Grupo Nova Noiva permanecem sendo os “Vestidos de Noiva para Locação” que, até o mês de maio de 2023 apresentavam numerários classificados, em maior parte, como Ativo Imobilizado, valores esses que, conseqüentemente, não aparecem em sua totalidade nos estoques das Recuperandas, como de costume.

No mês de maio de 2023, o consolidado de todos os estoques demonstrados no Balanço Patrimonial apresentaram um saldo R\$ 185 mil maior que o montante apresentado no mês de abril de 2023.

**Sendo assim, o Grupo Nova Noiva apresentou um saldo total para o mês de maio de 2023 de pouco mais de R\$ 3 milhões em estoques, contabilizados como Mercadorias para Revenda e Insumos de Materiais Diretos, evidenciando uma elevação 6,6% no período analisado, fato ocorrido por conta natural de operações plenas das Recuperandas. Vale destacar também que pequenas baixas do saldo de vestidos contabilizados no ativo imobilizado ocorrem frequentemente, mediante autorização judicial concebida previamente.**

Fonte: Informações disponibilizadas pelas Recuperandas

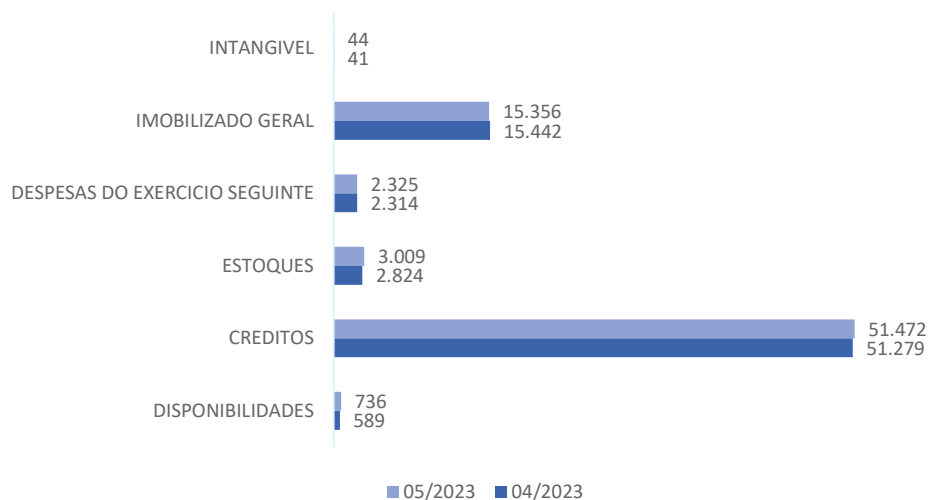
## INFORMAÇÕES CONTÁBEIS E FINANCEIRAS

## Balanco Patrimonial – maio de 2023 – Grupo Nova Noiva (consolidado) – Ativos



ATIVO	04/2023	05/2023	A.H	A.V
<b>ATIVO CIRCULANTE</b>	<b>57.005.254</b>	<b>57.542.242</b>	<b>0,9%</b>	<b>79%</b>
<b>DISPONIBILIDADES</b>	<b>588.684</b>	<b>736.278</b>	<b>25%</b>	<b>1%</b>
<b>ADIANTAMENTOS</b>	<b>932.194</b>	<b>986.960</b>	<b>6%</b>	<b>1%</b>
<b>CONTAS A RECEBER</b>	<b>49.452.103</b>	<b>49.548.242</b>	<b>0%</b>	<b>68%</b>
<b>TRIBUTOS A RECUPERAR / COMPENSAR</b>	<b>894.393</b>	<b>937.126</b>	<b>5%</b>	<b>1%</b>
<b>ESTOQUES</b>	<b>2.823.897</b>	<b>3.009.003</b>	<b>7%</b>	<b>4%</b>
<b>DESPESAS DO EXERCICIO SEGUINTE</b>	<b>2.313.982</b>	<b>2.324.633</b>	<b>0%</b>	<b>3%</b>
<b>ATIVO NÃO CIRCULANTE</b>	<b>15.482.857</b>	<b>15.399.808</b>	<b>-1%</b>	<b>21%</b>
<b>IMOBILIZADO GERAL</b>	<b>15.442.005</b>	<b>15.356.191</b>	<b>-1%</b>	<b>21%</b>
<b>INTANGIVEL</b>	<b>40.853</b>	<b>43.617</b>	<b>7%</b>	<b>0%</b>
<b>TOTAL DO ATIVO</b>	<b>72.488.112</b>	<b>72.942.051</b>	<b>1%</b>	<b>100%</b>

Ativos (mil R\$) - Variações – abr. e mai. 2023



Fonte: Informações disponibilizadas pelas Recuperandas

O Grupo Nova Noiva, em seu Balanço Patrimonial consolidado do período de maio de 2023, apresentou ativos de curto prazo com um total de R\$ 57,5 milhões, o que representou 79% do total de bens e direitos das Recuperandas, sendo este saldo 0,9% maior que o total de R\$ 57 milhões apresentados em abril de 2023, fato ocorrido, principalmente, pela elevação na contabilização das grupos: “Tributos a Recuperar/Compensar” e Estoques”, em comparação com o mês anterior, apresentaram, respectivamente, 5% e 7% em maiores escriturações.

O grupo das “Disponibilidades”, onde estão os valores de caixa e similares, evidenciou um saldo de R\$ 736 mil no período de maio de 2023, valor que representou apenas 1% dos ativos totais, demonstrando uma elevação de 3% com relação ao mês de abril de 2023, em razão das entradas de recursos terem sido superiores às saídas de recursos.

Dentro do grupo contabilizado como “Créditos – Contas a Receber”, a rubrica de maior relevância permaneceu sendo a “Clientes a Receber com Partes Relacionadas no País”, conta essa onde são contabilizadas as dívidas dos pequenos comerciantes (maiores clientes do grupo Nova Noiva) junto as Recuperandas, com uma elevação de 0,2% (R\$ 96 mil) no período analisado e um saldo consolidado de pouco menos de R\$ 49,5 milhões em direitos de recebimento por parte das Recuperandas.

Os “Tributos a Recuperar / Compensar”, apresentaram uma elevação de 5% e finalizaram maio de 2023 com saldo de R\$ 937 mil, fato ocorrido por conta das operações das Recuperandas que geraram novos direitos contabilizados para recuperação de ICMS - R\$ 193 mil, PIS - R\$ 44 mil e COFINS - 206 mil. Por outro lado, ainda nesse grupo de ativos, as Recuperandas utilizaram um total de R\$ 401 mil em direitos de recuperação de tributos, divididos em R\$ 138 mil de ICMS, R\$ 46 mil PIS, R\$ 216 mil COFINS e R\$ 293 em Outros Impostos e Contribuições.

Em maio de 2023, foi possível observar uma elevação no grupo onde foram contabilizados os estoques de mercadorias para revenda e insumos de materiais diretos que, em abril de 2023, era de R\$ 2,82 milhões e finalizou maio de 2023 com pouco mais R\$ 3 milhões.

Diante de autorização judicial prévia, as Recuperandas, no período analisado, apresentaram vendas que afetaram o saldo dos Ativos Imobilizados, demonstrando uma baixa total de 1% ou pouco menos de R\$ 85,8 mil entre abril e maio de 2023. Mesmo assim, os valores escriturados no mês analisado permanecem maiores que os valores de ativo imobilizado apresentados no início do processo de Recuperação Judicial em 01/10/2020, sendo que, ao final de maio de 2023, ficou evidenciado um saldo de 15.356.191,69.

\*A.H. = Análise Horizontal

\*A.V. = Análise Vertical

INFORMAÇÕES CONTÁBEIS E FINANCEIRAS

Balanco Patrimonial – maio de 2023 – Grupo Nova Noiva (consolidado) – Passivos



PASSIVO	04/2023	05/2023	A.H	A.V
<b>PASSIVO CIRCULANTE</b>	<b>89.474.497</b>	<b>89.377.941</b>	<b>0%</b>	<b>100%</b>
<b>BENEFICIOS E ENCARGOS SOCIAIS</b>	<b>18.646.907</b>	<b>18.334.109</b>	<b>-2%</b>	<b>21%</b>
<b>FORNECEDORES</b>	<b>989.459</b>	<b>1.238.328</b>	<b>25%</b>	<b>1%</b>
<b>CONTAS A PAGAR</b>	<b>400</b>	<b>200</b>	<b>-50%</b>	<b>0%</b>
<b>EMPRESTIMOS OU FINANCIAMENTOS</b>	<b>39.914.078</b>	<b>39.826.016</b>	<b>0%</b>	<b>45%</b>
<b>OBRIGACOES FISCAIS</b>	<b>17.598.575</b>	<b>17.502.607</b>	<b>-1%</b>	<b>20%</b>
<b>PROVISOES</b>	<b>11.708.023</b>	<b>11.891.224</b>	<b>2%</b>	<b>13%</b>
<b>OUTRAS OBRIGACOES</b>	<b>617.055</b>	<b>585.457</b>	<b>-5%</b>	<b>1%</b>
<b>PASSIVO A DESCOBERTO</b>	<b>-16.986.385</b>	<b>-16.435.889</b>	<b>-3%</b>	<b>-18%</b>
<b>CAPITAL SOCIAL</b>	<b>1.500.000</b>	<b>1.500.000</b>	<b>0%</b>	<b>2%</b>
<b>LURO / PREJUÍZO ACUMULADO</b>	<b>-18.486.385</b>	<b>-17.935.889</b>	<b>-3%</b>	<b>-20%</b>
<b>TOTAL DO PASSIVO</b>	<b>72.488.112</b>	<b>72.942.051</b>	<b>1%</b>	<b>82%</b>

O grupo dos passivos das Recuperandas (circulante e de longo prazo), apresentaram uma retração ínfima de 1% entre abril e maio de 2023, todos esses passivos permaneceram escriturados como obrigações de pagamento com prazo menor ou igual a 365 dias, não havendo, portanto, obrigações de longo prazo. Logo, as Recuperandas apresentaram em maio de 2023 um saldo total de R\$ 89,377 milhões em Passivos Circulantes, permanecendo como maiores passivos no período os “Empréstimos ou Financiamentos”.

O grupo em que foram escriturados os “Benefícios e Encargos Sociais” representaram 21% do total de obrigações a pagar no período analisado, totalizando R\$ 18,3 milhões em obrigações trabalhistas no mês de maio de 2023, grupo esse formado pelas contas de Salários e Remunerações (inclusive da RJ) a Pagar, INSS e FGTS a Recolher. Essas Obrigações Trabalhistas e Sociais, demonstraram uma retração de 2% com relação a abril de 2023. Para este grupo de contas, as Recuperandas registraram baixas totais de R\$ 1,7 milhão, com o provisionamento de novas obrigações em pouco menos de R\$ 1,45 milhão.

A conta onde estão os **Fornecedores** a pagar registrou um saldo total de R\$ 1,2 milhão, com uma alta de 25% entre abril e maio de 2023, saldo decorrente da soma do saldo do mês anterior (R\$ 989 mil), com R\$ 1,9 milhão em novas obrigações adquiridas, subtraídos R\$ 1,7 milhão em baixas no mês em análise, movimentações que evidenciam que as Recuperandas estão cumprindo com suas obrigações correntes (com obrigação de pagamento no curto prazo) registradas nessa rubrica.

Os **Empréstimos ou Financiamentos**, com R\$ 39,8 milhões no período analisado, demonstraram uma retração de 0,2% (R\$ 88.061,85) no comparativo entre os meses de abril de 2023 e maio de 2023, evidenciando que o Grupo Nova Noiva além de não aumentar suas obrigações com capital de terceiros, tem gradualmente pago parte dessas obrigações.

As **Obrigações Fiscais**, por sua vez apresentaram, conforme o Balanço Patrimonial, saldo acumulado de R\$ 17,5 milhões em maio de 2023, montante 1% menor que o valor apresentado em abril de 2023. Logo, no mês em referência a Recuperanda registrou redução de R\$ 95,9 mil, diante do provisionamento de novas obrigações terem sido inferiores às baixas do mês. Vale salientar que no mês em análise as Recuperandas informaram a baixa de R\$ 641,7 mil em tributos, contra R\$ 545,8 mil em novas obrigações fiscais reconhecidas em maio de 2023.

O grupo “**Provisões**”, que refere-se às dívidas futuras já previstas, demonstraram valores de obrigações com IRPJ (Imposto de Renda Pessoal Jurídica) de R\$ 8,3 milhões (com baixa de R\$ 5,8 mil e R\$ 120 mil em novas obrigações no mês) e R\$ 3,5 milhões em obrigações com CSLL (Contribuição Social sobre Lucro Líquido - com baixa de R\$ 3,5 mil e R\$ 72 mil em novas obrigações no mês), ambas obrigações somadas representaram 13% dos passivos totais das Recuperandas em maio de 2023, com elevação total de 2% no período analisado.

Passivos (mil R\$) - Variações – abr. e mai. 2023



Fonte: Informações disponibilizadas pelas Recuperandas

\*A.H. = Análise Horizontal  
\*A.V. = Análise Vertical

Este documento é cópia do original, assinado digitalmente por MICHELLE YUKIE UTSUNOMIYA e Tribunal de Justiça do Estado de São Paulo, protocolado em 07/08/2023 às 21:57, sob o número WJMJ23415872343. Para conferir o original, acesse o site https://esaj.tjsp.jus.br/pastadigital/pg/abrirConferenciaDocumento.do, informe o processo 1092.381-06.2020.8.26.0100 e código 10444A08.



INFORMAÇÕES CONTÁBEIS E FINANCEIRAS  
**Balanco Patrimonial – maio de 2023 – Grupo Nova Noiva (consolidado) – Passivos**

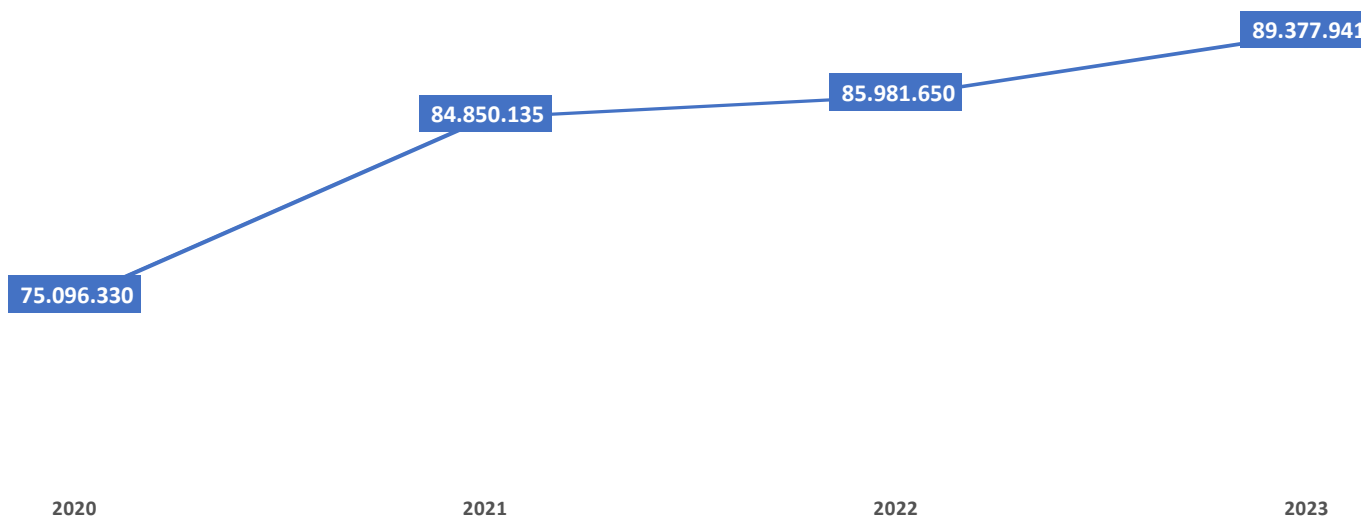


As **Outras Obrigações**, grupo onde estão registradas os compromissos de pagamento com alugueis, seguros, certidão de crédito bancário, acordos extra judiciais e contribuições assistenciais, demonstrou uma retração de 5%, em razão principalmente da baixa/pagamento de R\$ 30,6 mil em acordos extrajudiciais e finalizou o mês analisado com um saldo de R\$ 585 mil.

Ao final de maio de 2023 as Recuperandas mantiveram, mesmo diante do bom resultado no mês analisado, saldos de prejuízos acumulados quase 12 vezes maiores que o Capital Social de R\$ 1,5 milhão investido no grupo, permanecendo os saldos de Patrimônio Líquido negativos (Passivo a Descoberto), onde o total de ativos não é suficiente para pagar o total de passivos. Por outro lado, foi possível observar que o Passivo a Descoberto apresentou uma variação positiva de 3% entre abril de 2023 e maio de 2023, mesmo assim as Recuperandas permaneceram com saldo elevado de insolvência diante de seus passivos, porém com uma demonstrando melhoras recorrentes.

**A seguir é demonstrado o total dos Passivos (desconsiderando o saldo do PL), com objetivo de demonstrar a sua evolução desde o exercício do pedido de Recuperação Judicial, demonstrando que no período de 2020 a maio de 2023 o passivo evoluiu em 93%.**

**PASSIVO (PN+PNC)**



Fonte: Informações disponibilizadas pelas Recuperandas

\*A.H. = Análise Horizontal  
 \* A.V. = Análise Vertical



**INFORMAÇÕES CONTÁBEIS E  
FINANCEIRAS**  
ÍNDICES DE LIQUIDEZ



INFORMAÇÕES CONTÁBEIS E FINANCEIRAS  
**Índices de Liquidez – Grupo Nova Noiva**



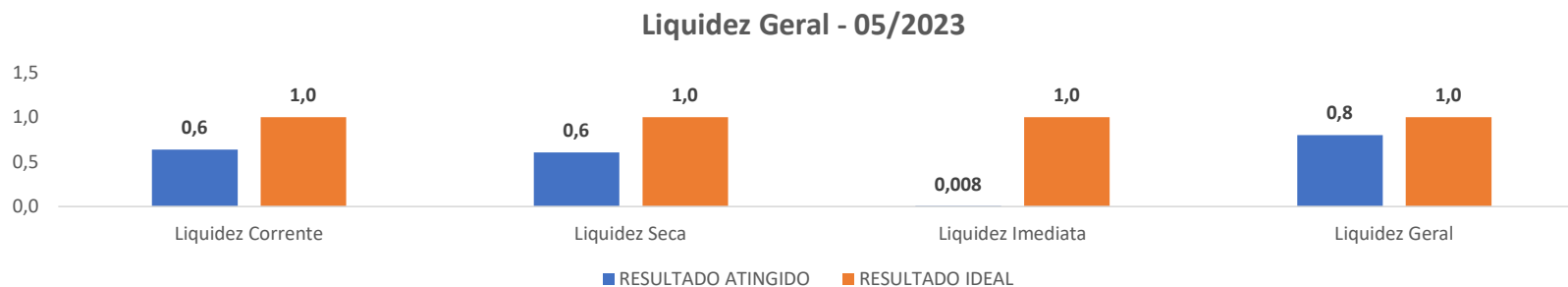
Os índices de liquidez avaliam a capacidade de pagamento da empresa frente às suas obrigações. Sendo de grande importância para a administração da continuidade da empresa. **A partir dos valores obtidos nos demonstrativos contábeis de maio de 2023, nota-se que todos os índices de liquidez do grupo de Recuperandas permanecem com resultados inferiores a 1, indicando que, até o período em análise, a Nova Noiva não possuía ativos suficientes para arcar com seus passivos em nenhum dos 4 cenários, conforme abaixo:**

Recuperanda	Liquidez Corrente	03/2023	Índice	04/2023	Índice	05/2023	Índice
Grupo Nova Noiva (consolidado)	Ativo Circulante	56.851.232,38	0,6	57.005.253,90	0,6	57.542.242,45	0,6
	Passivo Circulante	89.833.131,46		89.474.496,53		89.377.940,82	

Recuperanda	Liquidez Seca	03/2023	Índice	04/2023	Índice	05/2023	Índice
Grupo Nova Noiva (consolidado)	Ativo Circulante - Estoques	54.156.984,31	0,6	54.181.356,41	0,6	54.533.239,83	0,6
	Passivo Circulante	89.833.131,46		89.474.496,53		89.377.940,82	

Recuperanda	Liquidez Imediata	03/2023	Índice	04/2023	Índice	05/2023	Índice
Grupo Nova Noiva (consolidado)	Disponível	605.511,00	0,007	588.684,07	0,007	736.278,34	0,008
	Passivo Circulante	89.833.131,46		89.474.496,53		89.377.940,82	

Recuperanda	Liquidez Geral	03/2023	Índice	04/2023	Índice	05/2023	Índice
Grupo Nova Noiva (consolidado)	Ativo Circ. + Real. Longo Prazo	72.389.259,44	0,8	72.488.111,50	0,8	72.942.051,37	0,8
	Passivo Circulante + Passivo ã Circulante	89.833.131,46		89.474.496,53		89.377.940,82	



Fonte: Informações disponibilizadas pelas Recuperandas



ENDIVIDAMENTO:  
CRÉDITOS SUJEITOS

Consolidado Grupo Nova Noiva



ENDIVIDAMENTO

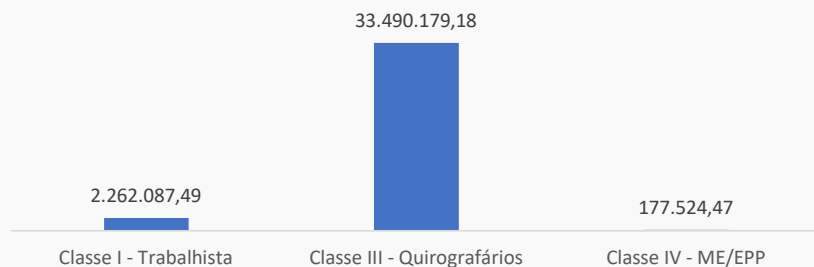
**Créditos Sujeitos à Recuperação Judicial – Endividamento Grupo Nova Noiva**



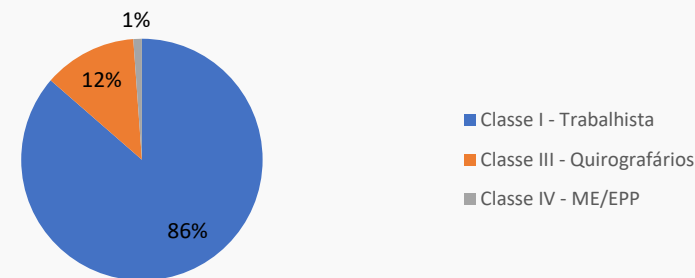
Os créditos atualmente sujeitos à Recuperação Judicial do grupo somam a quantia de R\$ 46,9 MM, saldo que, após a aplicado o deságio proposto pelas Recuperandas e aprovado em Assembleia Geral de Credores, totalizam um saldo devido aos credores de R\$ 35,9 MM, conforme segue:

Classe	Quantidade de Credores	% Quantidade de Credores	Valor Total (R\$)	% Valor por Classe	Deságio	Saldo Após deságio (R\$)	Saldo Após deságio (%)
Classe I - Trabalhista	305	86%	7.540.291,64	16%	70%	2.262.087,49	6%
Classe III - Quirografários < R\$ 180 mil	21	6%	829.512,59	2%	0%	829.512,59	2%
Classe III - Quirografários > R\$ 180 mil	23	6%	38.424.313,63	82%	15%	32.660.666,59	91%
Classe IV - ME/EPP	2	1%	63.318,55	0%	0%	63.318,55	0%
Classe IV - ME/EPP (mediação)	2	1%	134.359,90	0%	15%	114.205,92	0%
<b>TOTAL</b>	<b>354</b>	<b>100%</b>	<b>46.932.968,87</b>	<b>100%</b>	<b>100%</b>	<b>35.929.791,14</b>	<b>100%</b>

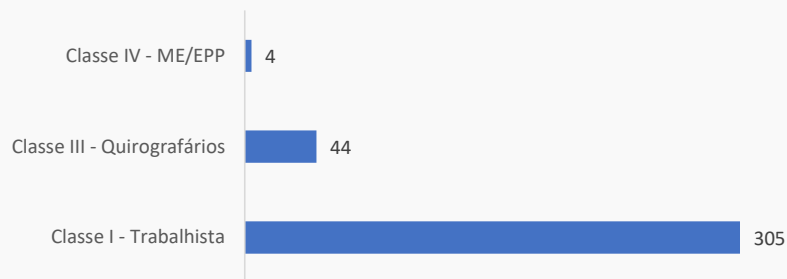
Valores Sujeitos a RJ por Classe – Pós Deságio (R\$)



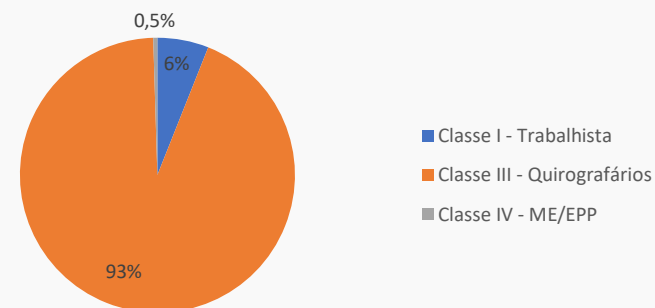
Qtd. de Credores Sujeitos a RJ (%)



Credores Relacionados na RJ



Valores Sujeitos a RJ – Pós Deságio



Fonte: Relação de Credores da Administradora Judicial.

## Habilitações de crédito administrativas

Nos termos da decisão de fls. 4959/4961, os credores munidos de sentença condenatória poderão, a qualquer tempo, requerer a inclusão/retificação de seu crédito perante a Administradora Judicial, encaminhando sentença e demais documentos pertinentes por e-mail ([rj.novanoiva@excelia.com.br](mailto:rj.novanoiva@excelia.com.br)). Mensalmente, com a apresentação do relatório mensal, a Administradora Judicial apresentará parecer sobre os pedidos de inclusão de créditos. Não havendo impugnação, será determinada a inclusão automática no QGC.

Não há novas habilitações neste mês.



ENDIVIDAMENTO:  
CRÉDITOS NÃO SUJEITOS  
Consolidado Grupo Nova Noiva



## ENDIVIDAMENTO

**Créditos Não Sujeitos à Recuperação Judicial – Garantia fiduciária**

A relação dos créditos com garantia fiduciária (art. 47, §2º), atualizada para o mês de maio de 2023, demonstrou valores devidos pelo grupo Nova Noiva que totalizavam R\$ 3.863.791,52 sob a responsabilidade das Recuperandas Alpha Noivas e Modas, JF Modas, Oficina de Costura Moda Um e Roca Confeções. Assim como nos períodos anteriores, não foram demonstrados valores não sujeitos à Recuperação Judicial garantidos por alienação fiduciária para as demais empresas do grupo.

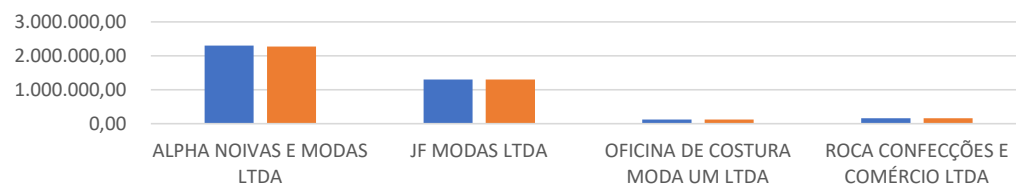
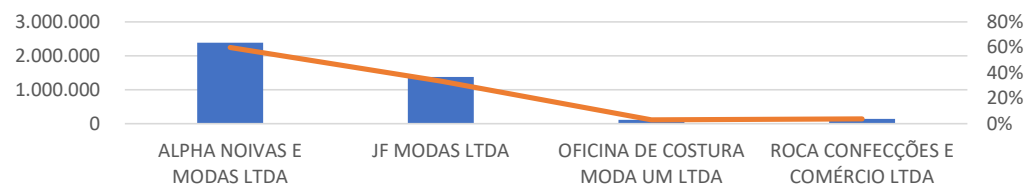
Foi possível verificar que as Recuperandas reduziram em 1% ou pouco menos de R\$ 30 mil as dívidas garantidas com alienação fiduciária no período entre abril e maio de 2023.

**CONSOLIDADO**

RECUPERANDA	abr/23	mai/23
ALPHA NOIVAS E MODAS LTDA	2.307.131,11	2.275.317,73
JF MODAS LTDA	1.305.778,63	1.303.433,19
OFICINA DE COSTURA MODA UM LTDA	122.825,76	124.705,26
ROCA CONFECÇÕES E COMÉRCIO LTDA	157.918,84	160.335,34
<b>TOTAL</b>	<b>3.893.654,34</b>	<b>3.863.791,52</b>

**OBRIGAÇÕES POR RECUPERANDA**

RECUPERANDA	CREDOR	abr/23	mai/23	Var. (R\$)	Var. (%)
ALPHA NOIVAS E MODAS LTDA	AMÉRICO PEREIRA DA COSTA	105.279	106.890	1.536	1%
	BANCO DAYCOVAL S.A.	386.582	353.158	-33.424	-8%
	CAIXA ECONÔMICA FEDERAL	1.815.270	1.815.270	0	0%
JF MODAS LTDA	ALEXANDRE FERREIRA DE OLIVEIRA	654.444	661.788	-6.876	-1%
	ALZIRA CONCEIÇÃO SIMÕES	362.831	361.864	-1.080	0%
	GUILHERME MARTINGO CASTELO	110.789	111.353	544	0%
	MAX LEON GRANDIN JUNIOR	177.715	168.428	-9.267	-5%
OFICINA DE COSTURA MODA UM LTDA	AMÉRICO PEREIRA DA COSTA	122.826	124.705	1.792	1%
ROCA CONFECÇÕES E COMÉRCIO LTDA	AMÉRICO PEREIRA DA COSTA	157.919	160.335	2.304	1%
<b>TOTAL</b>	<b>TOTAL</b>	<b>3.893.654</b>	<b>3.863.792</b>	<b>-44.472</b>	<b>-9%</b>

**Evolução - 04/2023 - 05/2023****Créditos não sujeitos em 05/2023**

Fonte: Informações disponibilizadas pelas Recuperandas



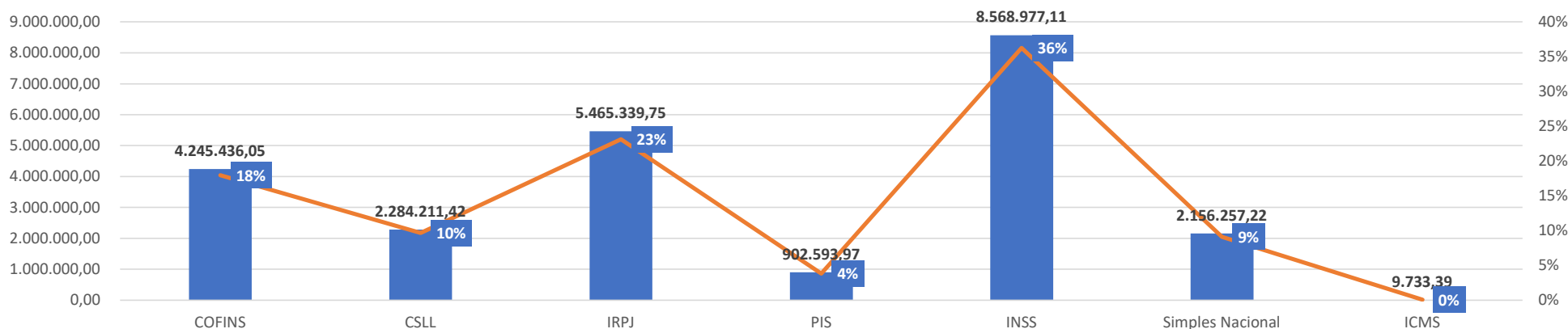
ENDIVIDAMENTO

**Créditos Não Sujeitos à Recuperação Judicial – Tributos**



Para o mês de maio as empresas apresentavam dívidas tributárias no saldo total era de R\$ 17.401.877,93, destacando-se os créditos parcelados (demonstrados no slide seguinte), com 36% do total ou R\$ 6,2 milhões, seguidos da Contribuição para o Financiamento da Seguridade Social (COFINS) que representou 35% dos totais devidos com pouco mais R\$ 6 milhões, Simples Nacional com R\$ 3,6 milhões e o Programa de Integração Social (PIS) com R\$ 1,7 milhão. **Através do balancete disponibilizado pelo grupo, o total de obrigações fiscais em maio/2023 somaram pouco menos de R\$ 17,5 milhões, divergência que será questionada e elucidada nos próximos relatórios.**

Órgão Responsável	GRUPO NOVA NOIVA - MAIO DE 2023						ESTADO	MUNICÍPIO	Total
	UNIÃO								
Recuperanda - Em R\$	COFINS	PIS COFIS E CSLL Fonte	IRPF	PIS	PARCELAMENTO	Simples Nacional	ICMS	ISS	Total
Alpha Noivas e Modas Ltda.	719.251	9.764	1.235	146.429	1.334.819				2.211.498
Atelier KC Ltda.	3.136.526	2.198	14.221	679.569	375.924	139.973	4.890	96.427	4.449.728
Castelo Branco Confeccões e Comércio Ltda.	29.359		2.078	6.361	76.000	641.834			755.633
Center Debutantes Ltda.	1.070.742	141	7.523	234.212	2.647.892			27.926	3.988.435
EBTV Empresa Brasileira de Tecidos e Vestidos Ltda.	302.114	14	4.230	48.844	400.660				755.862
J F Modas Ltda.	638.537	763	182	132.024	1.123.781			65.936	1.961.224
Oficina de Costura Moda UM Ltda.	2.231		55	483	23.200	1.299.393			1.325.362
Roca Confeccões e Comércio Ltda.	9.086		37	1.540	57.856	933.187		18	1.001.724
Santa Scarpa Calçados e Acessórios Ltda.	34.433		286	7.428	107.285	266.237	33.368		449.037
Stilo 92 Modas Ltda.	64.339		74	13.375	67.343	358.243			503.374
<b>Total</b>	<b>6.006.618,98</b>	<b>12.879,84</b>	<b>29.920,28</b>	<b>1.270.266,68</b>	<b>6.214.761,43</b>	<b>3.638.866,40</b>	<b>38.257,79</b>	<b>190.306,53</b>	<b>17.401.877,93</b>
<b>% do total</b>	<b>35%</b>	<b>0%</b>	<b>0%</b>	<b>7%</b>	<b>36%</b>	<b>21%</b>	<b>0%</b>	<b>1%</b>	<b>100%</b>



Fonte: Informações disponibilizadas pelas Recuperandas

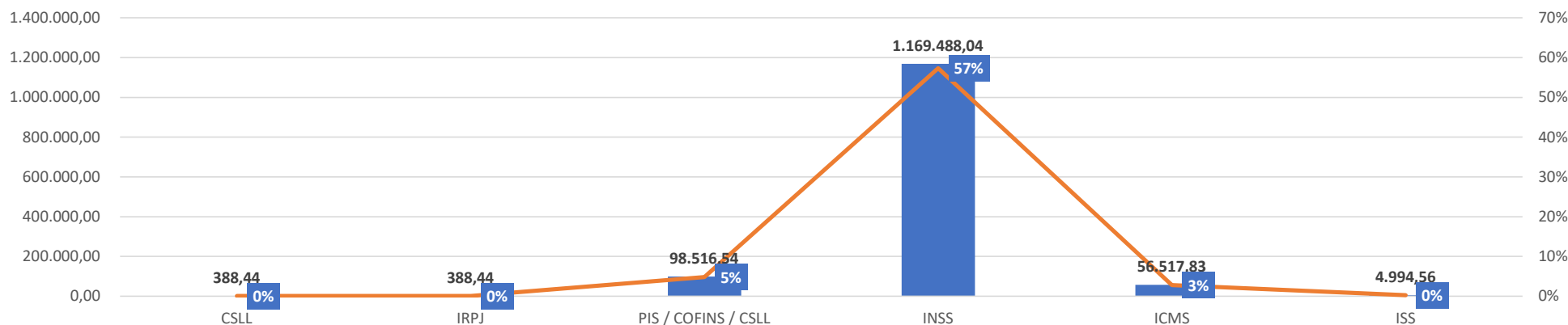
ENDIVIDAMENTO

Créditos Não Sujeitos à Recuperação Judicial – Tributos pagos



Conforme segue, até o mês de maio de 2023 as Recuperandas apresentaram um controle com saldo de pouco mais de R\$ 2 milhões em tributos pagos desde o início do processo de Recuperação judicial, destacando o saldo destinado ao INSS:

GRUPO NOVA NOIVA - MAIO DE 2023									
Órgão Responsável	UNIÃO					ESTADO	MUNICÍPIO	Total	
	Recuperanda - Em R\$	CSLL	IRPJ	IRRF	PIS / COFINS / CSLL	INSS	ICMS		ISS
Alpha Noivas e Modas Ltda.				136.458	15.247	81.923		1.143	234.771
Atelier KC Ltda.	129	129	313.317	74.086	590.538		2.037	980.237	
Castelo Branco Confeccões e Comércio Ltda.			21.533	189	37.944		58	59.724	
Center Debutantes Ltda.	129	129	139.344	3.074	297.764	47.782	331	488.554	
EBTV Empresa Brasileira de Tecidos e Vestidos Ltda.	129	129	26.449	1.952	24.771	88	200	53.718	
J F Modas Ltda.			40.680	3.237	50.844	2.737	544	98.041	
Oficina de Costura Moda UM Ltda.			10.847	262	25.023		485	36.617	
Roca Confeccões e Comércio Ltda.			912	436	12.198	3.467	198	17.210	
Santa Scarpa Calçados e Acessórios Ltda.			2.152		20.510			22.662	
Stilo 92 Modas Ltda.			17.446	32	27.974	2.445		47.897	
<b>Total</b>	<b>388,44</b>	<b>388,44</b>	<b>709.136,43</b>	<b>98.516,54</b>	<b>1.169.488,04</b>	<b>56.517,83</b>	<b>4.994,56</b>	<b>2.039.430,28</b>	
<b>% do total</b>	<b>0%</b>	<b>0%</b>	<b>35%</b>	<b>5%</b>	<b>57%</b>	<b>3%</b>	<b>0%</b>	<b>100%</b>	



Fonte: Informações disponibilizadas pelas Recuperandas

## ENDIVIDAMENTO Regularização do passivo fiscal



Como condição resolutive de homologação do Plano de Recuperação Judicial, o MM. Juízo determinou que as Recuperandas comprovassem a regularização de seu passivo fiscal. O grupo Nova Noiva apresentou o protocolo de adesão ao parcelamento fiscal e comprovantes de pagamento dos parcelamentos. Vale destacar que, conforme informado pelas Recuperandas em reunião mensal de constatação, realizada no último dia 07/06/2023, o Grupo Nova Noiva mantém os tributos empresariais com pagamentos e negociações de novos parcelamentos paralisados, inclusive os correntes, pois as Recuperandas estão concentrando os esforços no cumprimento das obrigações do PRJ. O Grupo NN pretende efetuar a retomada dos pagamentos e negociações tributárias em agosto de 2023.

Na esfera municipal, foram demonstrados R\$ 575 mil em passivos divididos entre ISS e taxas municipais devidos pelas empresas Atelier KC, Center Debutantes, JF Modas e Oficina Moda UM, com um total de R\$ 51.236,05 em parcelas pagas e sem alterações entre abril e até maio de 2023.

Empresa Devedora	Tributo	Valor total da dívida	Municipal		
			Parcelamento	Parcelas Pagas	Pagamento (corrigido)
Alpha Noivas e Modas Ltda	N/D	N/D	N/D	N/D	N/D
Alpha Noivas e Modas Ltda	N/D	N/D	N/D	N/D	N/D
Alpha Noivas e Modas Ltda	N/D	N/D	N/D	N/D	N/D
Alpha Noivas e Modas Ltda	N/D	N/D	N/D	N/D	N/D
Atelier KC Ltda	ISS - Simples Nacional	R\$ 5.234,77	15 parcelas	3	R\$ 1.057,38
Atelier KC Ltda	Taxas	R\$ 395.122,17	60 parcelas	3	R\$ 32.319,87
Castelo Branco Conf. E Com. Ltda	N/D	N/D	N/D	N/D	N/D
Center Debutantes Ltda	Taxas	R\$ 55.093,85	36 parcelas	3	R\$ 5.737,95
Center Debutantes Ltda	N/D	N/D	N/D	N/D	N/D
EBTV - Emp. Bras. de Tecidos e Vestidos Ltda.	N/D	N/D	N/D	N/D	N/D
EBTV - Emp. Bras. de Tecidos e Vestidos Ltda.	N/D	N/D	N/D	N/D	N/D
J.F. Modas Ltda	Taxas	R\$ 95.184,80	60 parcelas	3	R\$ 10.664,78
J.F. Modas Ltda	N/D	N/D	N/D	N/D	N/D
Oficina de Costura Moda Um Ltda	ISS - Simples Nacional	R\$ 24.648,13	60 parcelas	3	R\$ 1.456,07
Oficina de Costura Moda Um Ltda	N/D	N/D	N/D	N/D	N/D
Roca Conf. e Com. Ltda	N/D	N/D	N/D	N/D	N/D
Santa Scarpa Calçados e Acessórios Ltda	N/D	N/D	N/D	N/D	N/D
Santa Scarpa Calçados e Acessórios Ltda	N/D	N/D	N/D	N/D	N/D
Santa Scarpa Calçados e Acessórios Ltda	N/D	N/D	N/D	N/D	N/D
Stilo 92 Modas Ltda	N/D	N/D	N/D	N/D	N/D
<b>TOTAL</b>		<b>R\$ 575.283,72</b>			<b>R\$ 51.236,05</b>

ENDIVIDAMENTO  
Regularização do passivo fiscal



Na esfera estadual, foram demonstrados R\$ 6 milhões em passivos de ICMS devidos por todas as empresas do grupo Nova Noiva, com exceção da Oficina Moda UM, com um total de R\$ 327.853,07 em parcelas pagas e sem alterações entre abril e maio de 2023.

Empresa Devedora	Tributo	Valor total da dívida	Estadual		
			Parcelamento	Parcelas Pagas	Pagamento (corrigido)
Alpha Noivas e Modas Ltda	ICMS	R\$ 10.231,95	20 parcelas	2	R\$ 1.039,18
Alpha Noivas e Modas Ltda	ICMS	R\$ 97.487,59	60 parcelas	2	R\$ 3.300,25
Alpha Noivas e Modas Ltda	ICMS	R\$ 183.004,10	60 parcelas	2	R\$ 6.195,28
Alpha Noivas e Modas Ltda	ICMS	R\$ 1.191.866,31	60 parcelas	2	R\$ 138.945,02
Atelier KC Ltda	ICMS	R\$ 6.697,61	13 parcelas	2	R\$ 1.046,47
Atelier KC Ltda	N/D	N/D	N/D	N/D	N/D
Castelo Branco Conf. E Com. Ltda	ICMS	R\$ 78.621,54	60 parcelas	2	R\$ 2.661,59
Center Debutantes Ltda	ICMS	R\$ 344.099,70	60 parcelas	2	R\$ 11.649,79
Center Debutantes Ltda	ICMS	R\$ 2.343.440,23	60 parcelas	2	R\$ 79.333,35
EBTV - Emp. Bras. de Tecidos e Vestidos Ltda.	ICMS	R\$ 11.452,29	22 parcelas	2	R\$ 1.057,38
EBTV - Emp. Bras. de Tecidos e Vestidos Ltda.	ICMS	R\$ 418.123,52	60 parcelas	4	R\$ 28.601,01
J.F. Modas Ltda	ICMS	R\$ 18.363,18	36 parcelas	2	R\$ 1.036,12
J.F. Modas Ltda	ICMS	R\$ 1.056.796,38	60 parcelas	2	R\$ 35.776,06
Oficina de Costura Moda Um Ltda	N/D	N/D	N/D	N/D	N/D
Oficina de Costura Moda Um Ltda	N/D	N/D	N/D	N/D	N/D
Roca Conf. e Com. Ltda	ICMS	R\$ 59.851,52	60 parcelas	2	R\$ 2.026,21
Santa Scarpa Calçados e Acessórios Ltda	ICMS	R\$ 7.464,95	13 parcelas	1	R\$ 579,97
Santa Scarpa Calçados e Acessórios Ltda	ICMS	R\$ 16.346,14	32 parcelas	2	R\$ 1.037,77
Santa Scarpa Calçados e Acessórios Ltda	ICMS	R\$ 96.152,57	60 parcelas	2	R\$ 11.209,27
Stilo 92 Modas Ltda	ICMS	R\$ 69.664,64	60 parcelas	2	R\$ 2.358,35
<b>TOTAL</b>		<b>R\$ 6.009.664,22</b>			<b>R\$ 327.853,07</b>

## ENDIVIDAMENTO Regularização do passivo fiscal



Na esfera federal, foram demonstrados R\$ 8,9 mil em passivos não especificados devidos pela empresa Oficina Moda UM, com um total de R\$ 1.061,07 em parcelas pagas. **Vale salientar que, antes de suspender as negociações, o grupo Nova Noiva aguardava a aprovação do fisco quanto ao pedido de parcelamento protocolado para inclusão das demais empresas e competências, incluindo os tributos correntes. As Recuperandas não informaram alterações entre abril e maio de 2023.**

Empresa Devedora	Tributo	Valor total da dívida	Federal			Status
			Parcelamento	Parcelas Pagas	Pagamento (corrigido)	
Alpha Noivas e Modas Ltda	N/D	N/D	N/D	N/D	N/D	Antes da suspensão dos pagamentos dos tributos negociados, as Recuperandas aguardavam a aprovação do fisco quanto ao pedido de parcelamento protocolado para a inclusão das demais competências de responsabilidade da União.
Alpha Noivas e Modas Ltda	N/D	N/D	N/D	N/D	N/D	
Alpha Noivas e Modas Ltda	N/D	N/D	N/D	N/D	N/D	
Alpha Noivas e Modas Ltda	N/D	N/D	N/D	N/D	N/D	
Atelier KC Ltda	N/D	N/D	N/D	N/D	N/D	
Atelier KC Ltda	N/D	N/D	N/D	N/D	N/D	
Castelo Branco Conf. E Com. Ltda	N/D	N/D	N/D	N/D	N/D	
Center Debutantes Ltda	N/D	N/D	N/D	N/D	N/D	
Center Debutantes Ltda	N/D	N/D	N/D	N/D	N/D	
EBTV - Emp. Bras. de Tecidos e Vestidos Ltda.	N/D	N/D	N/D	N/D	N/D	
EBTV - Emp. Bras. de Tecidos e Vestidos Ltda.	N/D	N/D	N/D	N/D	N/D	
J.F. Modas Ltda	N/D	N/D	N/D	N/D	N/D	
J.F. Modas Ltda	N/D	N/D	N/D	N/D	N/D	
Oficina de Costura Moda Um Ltda	N/D	N/D	N/D	N/D	N/D	
Oficina de Costura Moda Um Ltda	N/D	R\$ 8.974,34	17 parcelas	2	R\$ 1.061,07	
Roca Conf. e Com. Ltda	N/D	N/D	N/D	N/D	N/D	
Santa Scarpa Calçados e Acessórios Ltda	N/D	N/D	N/D	N/D	N/D	
Santa Scarpa Calçados e Acessórios Ltda	N/D	N/D	N/D	N/D	N/D	
Santa Scarpa Calçados e Acessórios Ltda	N/D	N/D	N/D	N/D	N/D	
Stilo 92 Modas Ltda	N/D	N/D	N/D	N/D	N/D	
<b>TOTAL</b>		<b>R\$ 8.974,34</b>			<b>R\$ 1.061,07</b>	



ANEXOS



ANEXOS

Fotos: Visita presencial realizada em 11/07/2023

Nova Noiva Jardins – Avenida Rebouças, 2.983



ANEXOS

Fotos: Visita presencial realizada em 11/07/2023

Center Noivas Luz - Rua São Caetano, 13





ANEXOS

Fotos: Visita presencial realizada em 11/07/2023

Nova Noiva Moema – Avenida dos Carinás, 394



ANEXOS

Fotos: Visita presencial realizada em 11/07/2023

Via Sposa Luz – Rua São Caetano, 62



ANEXOS

Fotos: Visita presencial realizada em 11/07/2023

Demetrios - Rua Florêncio de Abreu, 876



ANEXOS

Fotos: Visita presencial realizada em 11/07/2023

Santa Scarpa - Rua São Caetano, 19 - Luz



ANEXOS

Fotos: Visita presencial realizada em 11/07/2023

Administrativo, Atacado e Showroom - Rua 25 de Janeiro, 69



ANEXOS

Fotos: Visita presencial realizada em 11/07/2023

Center Debutante Luz - Rua São Caetano, 27



ANEXOS

Fotos: Visita presencial realizada em 11/07/2023

Nova Noiva Luz – Avenida Tiradentes, 40



ANEXOS

Fotos: Visita presencial realizada em 11/07/2023

Noiva Anália Franco - Rua Prof. João de Oliveira Torres, 139





## ANEXOS

**Pendências ou Inconsistências na Documentação até o fechamento deste relatório****➤ RMA da competência de maio de 2023:**

- “Despesas do exercício seguinte” – Esclarecer como se dá a composição do saldo;
- Fornecer o Ebitda consolidado das Recuperandas;
- Por que o saldo da planilha de Fluxo de Caixa é distinto do saldo de disponibilidades informadas no Balanço Patrimonial?
- Livro Razão – fornecer o documento consolidado para todas as empresas do grupo;
- Impostos a Recuperar – Esclarecer composição e tratativas para abatimento do saldo descrito no Balanço Patrimonial;
- Tributos – por que existe divergência de pouco mais de R\$ 100 mil entre o controle fornecido e o saldo contabilizado no Balanço Patrimonial?
- Investimentos - Esclarecer composição e o motivo do aumento de R\$ 246 mil entre março e abril de 2023 no controle de reporte.
- Créditos não sujeitos à RJ – Garantia fiduciária – Por que o controle fornecido apresenta saldos diferendos dos contabilizados no balancete?

## ANEXOS

### Remuneração da Administradora Judicial



Em decisão de 21/01/21 (fls. 3172/3175), o MM. Juízo fixou honorários provisórios da Administradora Judicial para 12 meses, no valor total de R\$ 600.000,00, devidos desde o deferimento do processamento da RJ. Referidos honorários serão pagos em 6 parcelas mensais no importe de R\$ 17.000,00 (dezesete mil reais), seguidos de 6 parcelas mensais no importe de R\$ 28.000,00 (vinte e oito mil reais), respeitado o limite de 5% do valor devido aos credores submetidos à recuperação judicial.

Em recente decisão de 18/07/22 (fls. 8900/8907), o MM. Juízo fixou honorário complementares da AJ, arbitrados em R\$ 400.000,00 para 18 meses (6 meses de trabalho desde o início de 2022 e mais 12 meses de supervisão judicial), divididos em 16 parcelas de R\$ 25.000,00 cada. Até o momento, todas as parcelas foram pagas e não há qualquer valor em aberto.

Competência	Honorários provisórios	Honorários complementares	Total	Vencimento	Status
jul/22	R\$ 28.000,00	-	R\$ 28.000,00	29/07/2022	Pago
ago/22	R\$ 28.000,00	R\$ 25.000,00	R\$ 53.000,00	31/08/2022	Pago
set/22	R\$ 28.000,00	R\$ 25.000,00	R\$ 53.000,00	30/09/2022	Pago
out/22	R\$ 28.000,00	R\$ 25.000,00	R\$ 53.000,00	30/10/2022	Pago
nov/22	R\$ 21.979,00	R\$ 25.000,00	R\$ 46.979,00	30/11/2022	Pago
dez/22	R\$ -	R\$ 25.000,00	R\$ 25.000,00	31/12/2022	Pago
jan/23	R\$ -	R\$ 25.000,00	R\$ 25.000,00	31/01/2023	Pago
fev/23	R\$ -	R\$ 25.000,00	R\$ 25.000,00	28/02/2023	Pago
mar/23	R\$ -	R\$ 25.000,00	R\$ 25.000,00	28/03/2023	Pago
abr/23	R\$ -	R\$ 25.000,00	R\$ 25.000,00	27/04/2023	Pago
mai/23	R\$ -	R\$ 25.000,00	R\$ 25.000,00	30/05/2023	Pago
jun/23	R\$ -	R\$ 25.000,00	R\$ 25.000,00	28/06/2023	Pago
jul/23	R\$ -	R\$ 25.000,00	R\$ 25.000,00	31/07/2023	
ago/23	R\$ -	R\$ 25.000,00	R\$ 25.000,00	A definir	
set/23	R\$ -	R\$ 25.000,00	R\$ 25.000,00	A definir	
out/23	R\$ -	R\$ 25.000,00	R\$ 25.000,00	A definir	
nov/23	R\$ -	R\$ 25.000,00	R\$ 25.000,00	A definir	
	R\$ 133.979,00	R\$ 400.000,00	R\$ 533.979,00		

ANEXOS  
Cronograma processual



Data	Evento	Lei 11.101/05
01/10/2020	Ajuizamento do Pedido de Recuperação Judicial	
17/11/2020	Deferimento do Processamento do Pedido de Recuperação Judicial	art. 52, inciso I, II, III, IV e V e §1º
24/11/2020	Publicação do deferimento no D.O.	
23/11/2020	Comprovação de protocolo de ofício às Fazendas e Juntas Comerciais (10 dias após a publicação de deferimento da RJ)	
14/12/2020	Publicação do 1º Edital no D.O. pelas Devedoras	art. 52, §1º
29/01/2020	Fim do prazo para apresentar habilitações e divergências ao AJ (15 dias após a publicação do 1º Edital), adiado para 29/01/2021 por força da r. decisão de fls. 3172/3175	art. 7º, §1º
22/01/2021	Apresentação do Plano de Recuperação ao Juízo (60 dias após a publicação do deferimento da RJ)	art. 53
11/02/2021	Publicação de aviso sobre o recebimento do PRJ no D.O.	art. 53, § único
12/03/2021	Fim do prazo para apresentar objeções ao PRJ (30 dias após a publicação de aviso sobre o recebimento do PRJ)	art. 53, § único art. 55, § único
22/03/2021	Disponibilização do 2º Edital pelo AJ (45 dias após prazo para apresentação de habilitações/divergências)	art. 7º, §2º
17/05/2021	Publicação do 2º Edital no D.O.	art. 7º, §2º
27/05/2021	Fim do prazo para apresentar impugnações ao Juízo (10 dias após a publicação do 2º Edital)	art. 8º
25/01/2022	Publicação do Edital de convocação para votação do PRJ - Assembleia Geral de Credores (15 dias de antecedência da realização da AGC)	art. 36
10/02/2022	1ª Convocação da Assembleia Geral de Credores	art. 36, I
17/02/2022	2ª Convocação da Assembleia Geral de Credores	art. 36, I
18/05/2022	Prazo limite para votação do PRJ em AGC (90 dias da instalação da AGC)	art. 56, §9º
23/01/2022 (*)	Fim do prazo de suspensão do curso da prescrição de ações e execuções contra as devedoras (180 dias após o deferimento da RJ)	art. 6º, §4º
18/07/2022	Homologação do PRJ e concessão da RJ	art. 58
19/12/2022	Prazo para regularização do passivo fiscal, condição resolutiva da homologação do PRJ (estendido por mais 60 dias)	
18/07/2024	Fim do prazo da RJ, se cumpridas todas as obrigações previstas no PRJ	art. 61
	Eventos Ocorridos	
	Datas Estimadas / Eventos não ocorridos	



## Contato

**Maria Isabel Fontana**

isabel.fontana@excelia.com.br



[www.excelia.com.br](http://www.excelia.com.br)

[www.excelia-aj.com.br](http://www.excelia-aj.com.br)

[rj.novanoiva@excelia.com.br](mailto:rj.novanoiva@excelia.com.br)



[/excelia-consultoria](https://www.linkedin.com/company/excelia-consultoria)