

RELATÓRIO MENSAL DE ATIVIDADES

GRUPO NOVA NOIVA

Recuperação Judicial nº 1092381-06.2020.8.26.0100

2ª Vara Falências e Recuperações Judiciais da Comarca de São Paulo

Competência: abril de 2023

São Paulo, 30 de junho de 2023.



ÍNDICE

04	EVENTOS RELEVANTES
12	VISÃO GERAL DAS RECUPERANDAS
15	INVESTIMENTOS REALIZADOS
17	FATURAMENTO E FUNCIONÁRIOS
20	INFORMAÇÕES CONTÁBEIS E FINANCEIRAS
33	ENDIVIDAMENTO – SUJEITO
38	ENDIVIDAMENTO – NÃO SUJEITO
44	ANEXOS



INTRODUÇÃO - RELATÓRIO MENSAL DE ATIVIDADES (RMA)

Trata-se de pedido de Recuperação Judicial distribuído pelo Grupo Nova Noiva ("Recuperandas"), em 01/10/2020, perante a 2ª Vara de Falências e Recuperações Judiciais da Comarca de São Paulo, sob o número 092381-06.2020.8.26.0100, tendo sido deferido o processamento da Recuperação Judicial em conjunto e nomeada a Excelia Consultoria Ltda. ("Excelia") como Administradora Judicial.

Diante do deferimento da consolidação substancial (art. 69-J da Lei 11.101/05), algumas análises são apresentadas de forma consolidada, dentre elas os demonstrativos contábeis e o endividamento do grupo.

O presente RMA reproduz os atos de fiscalização das atividades, bem como tece análises sobre os demonstrativos contábeis de **abril de 2023 e visita presencial às sedes das Recuperandas em 13/06/2023.**

O plano de recuperação judicial foi homologado em 18/07/22, sob condição resolutive de comprovação da regularização do passivo fiscal, ora suspensa por determinação do E. TJSP.

Por fim, o presente RMA respeita a padronização recomendada pela Corregedoria Geral da Justiça, conforme Comunicado CG nº 786/2020, disponibilizado no DJE em 01/09/2020.



EVENTOS RELEVANTES



- **Regularização do passivo fiscal:** conforme decisão homologatória proferida em 18/07/2022 (fls. 8900/8907) e publicada em 21/07/2022, as Recuperandas deveriam regularizar o seu passivo fiscal no prazo de 90 dias desde a homologação, a teor dos artigos 57 e 68 da Lei 11.101/05. As Recuperandas interpuseram o Agravo de Instrumento n.º 2182695-19.2022.8.26.0000, parcialmente provido para ampliar o prazo para 180 dias, prazo este que teria expirado em janeiro de 2023. Contra o v. acórdão, as Recuperandas interpuseram Recurso Especial, cujo efeito suspensivo foi deferido até o exame de admissibilidade, se negativo, ou até seu julgamento, caso admitido. Em decisão proferida em 27/06/2023 (fls. 11689/11694), as Recuperandas foram intimadas para se manifestarem quanto ao status do pagamento de seus tributos.
- **Prazo de supervisão judicial e alienação de bens:** o Banco Bradesco interpôs o Agravo de Instrumento n.º 2179718-54.2022.8.26.0000 contra r. decisão homologatória do PRJ, agravo este parcialmente provido para determinar que o prazo de supervisão judicial a ser observado é de dois anos a contar da aprovação do PRJ, em conformidade com a cláusula 12.6 do PRJ e com os artigos 61 e 63 da Lei nº 11.101/2005, bem como para determinar que eventual alienação de bens das Recuperandas que não especificados no PRJ deverá ser precedida de autorização judicial. Tal prazo, então, esgotará em julho/24.
- **Penhora em execução fiscal:** as Recuperandas requereram às fls. 9855/9866 a reconsideração da decisão de fls. 9811/9813 que indeferiu a substituição de penhora de numerário da Recuperanda EBTV por vestidos de noiva sem avaliação. As Recuperandas interpuseram agravo de instrumento e foram intimadas para apresentar outros bens.
- **Decisão sobre vencimento da Classe III:** após questionamentos dos credores quirografários, em decisão proferida em 27/06/2023 (fls. 11689/11694), o D. Juízo esclareceu que o vencimento da classe III ocorreria em agosto e setembro próximos, conforme redação do PRJ.

Próximos passos

- Envio de dados bancários para as Recuperandas (financeiro@novanoiva.com.br) e realização de pagamentos previstos no Plano de Recuperação Judicial. A fiscalização do cumprimento do PRJ é realizada em relatório específico.
- O cronograma atualizado do presente processo se encontra na seção "Anexos" do RMA.

Pedidos de habilitação de crédito recebidos pela AJ

Por força da r. decisão de fls. 4959/4961, os credores detentores de sentença condenatória foram instruídos a enviarem suas certidões de habilitação de crédito **diretamente ao e-mail da AJ (rj.novanoiva@excelia.com.br)**, alternativamente à distribuição de habilitação de crédito retardatária mediante incidente de crédito.

A análise dos pedidos de habilitação de crédito se encontram na seção “Endividamento” deste RMA.

Visita presencial às sedes das Recuperandas em 13/06/2023

Em 13/06/2023, a Administradora Judicial realizou de forma presencial a visita de constatação de atividades em todas as lojas, estoques, sedes operacionais e administrativas das Recuperandas, conforme fotos que seguem na seção “Anexos” deste RMA.

A loja Santa Scarpa, na região central da cidade de São Paulo foi fechada, e a comercialização dos sapatos será realizada de forma on-line. O espaço da antiga loja será utilizado como estoque.

As unidades de pares de sapatos que não possuem mais condições de comercialização, e serão doadas aos funcionários do grupo, estão armazenados em um depósito ermo, junto de outras diversas peças de vestuário, embalados em sacos plásticos.

As lojas Center Noivas e Debutantes e Santa Scarpa permanecem sob reforma, para ampliação e melhor aproveitamento do espaço, sem, entretanto, suspender o atendimento ao público. As Recuperandas estimam estar próximo da finalização desse processo.

As demais lojas, a movimentação se mantém, sem mudanças em relação a última visita realizada.

Principais eventos do relatório mensal de atividade (RMA) referentes ao mês de abril de 2023

Reunião mensal de acompanhamento de atividades realizada em 07/06/2023 via teams:

- As Recuperandas informaram que os tributos empresariais ainda estão com os pagamentos paralisados, inclusive os correntes, pois o Grupo Nova Noiva está concentrando os seus esforços no cumprimento das obrigações do Plano de Recuperação Judicial. A previsão de retomada dos pagamentos e negociações está prevista para agosto de 2023;
- Sendo assim, para o cumprimento dos passivos reconhecidos no Plano de Recuperação Judicial, as Recuperandas estão dependendo da realização do faturamento previsto para os próximos meses, pois não há uma reserva de caixa para isso. As Recuperandas informaram a pretensão de seguirem o planejamento de pagamentos previsto no PRJ, sem aditivos, a princípio.
- As Recuperandas possuem um pequeno lote de sapatos estocados na loja Santa Scarpa (centro da cidade de São Paulo) que não possuem mais condições de serem comercializados, e serão doados aos funcionários do Grupo Nova Noiva, causando uma baixa contábil estimada de cerca de R\$ 70.000,00 nos próximos períodos, valor que, representaria 0,1% dos ativos totais reportados no Balanço Patrimonial da Nova Noiva em abril de 2023.
- Por fim, ficou acordado entre as Recuperandas e a AJ, que a toda a documentação de reporte operacional (contábil, financeira e administrativa) para elaboração do Relatório Mensal de Atividades, será disponibilizada no 4º dia útil subsequente ao dia 20 do mês seguinte aos fatos ocorridos.

Principais eventos do relatório mensal de atividade (RMA) referentes ao mês de abril de 2023

Reporte Operacional, conforme as Recuperandas:

- As empresas permanecem operando em situação de funcionamento normal, sem restrições. O número de entregas de vestidos estão ocorrendo dentro do esperado, mantendo a expectativa de alta demanda, com prazos mais curtos entre a contratação e a entrega. Considerando que a média dos períodos anteriores eram de 08 a 12 meses, foi observado que, em abril de 2023, as empresas demonstram um período de 03 a 08 meses entre a contratação dos serviços e a realização das cerimônias.
- Segundo as Recuperandas, para o mês de abril de 2023, se comparado ao período posterior à pandemia, foi apresentado um faturamento 7% maior no varejo, demonstrando um crescimento anual acumulado de 13% se comparado com o mesmo período de 2022.
- O setor do atacado, conforme as Recuperandas, apresentou um percentual 43% maior do que o realizado no período posterior à pandemia, tendo como referência o mês de abril de 2022. As Recuperandas mantêm a alegação de que a recuperação do segmento do atacado é mais lenta e gradativa, se comparado com o segmento varejo. As Recuperandas projetam atingir os resultados que foram alcançados antes da pandemia em algum período do ano de 2024.
- As Recuperandas informaram que, com a manutenção do prazo médio das cerimônias, o volume de trabalho nas oficinas internas e terceirizadas permanece alto e dentro de um nível administrável. As tendências de locação de vestidos usados em favor da primeira locação (locação de peça nova) tiveram maior representatividade, sendo que, dentre as locações do varejo, 71% foram de peças usadas, fato que ocasionou aumento na utilização de materiais para reforma.
- Analisando os demonstrativos contábeis fornecidos pelas Recuperandas, foi possível observar um faturamento bruto para o mês de abril de 2023 de pouco mais de R\$ 4 milhões.
- **Os vestidos de noiva permaneceram representando quase a totalidade dos bens imobilizados das Recuperandas e o Balanço Patrimonial evidenciou saldo de R\$ 13,376 milhões em abril de 2023, contra R\$ 13,433 milhões em março de 2023, ou seja, uma retração de R\$ 57.765,90 na rubrica do ativo imobilizado “Vestidos de Noiva para Locação”.**

Principais eventos do relatório mensal de atividade (RMA) referentes ao mês de abril de 2023

- No Balanço Patrimonial de abril de 2023, foi observada uma valorização de 4% no grupo dos Estoques ou R\$ 129 mil a mais com relação ao mês de março de 2023. Pequeno aumento, ocorrido, principalmente, por conta de maiores entradas contabilizadas como “Mercadorias para revenda” e “Estoque de insumos” no período analisado, fazendo com que o mês de abril de 2023 terminasse com um saldo de R\$ 2,8 milhões escriturados como estoques, somando os saldos de matéria-prima e vestidos destinados para venda.
- Conforme orientações da AJ, o Grupo Nova Noiva permanece atento às limitações impostas pelo art. 66 da Lei 11.101/05 sobre venda ou oneração de bens do ativo não circulante, de modo que se comprometeram a não alienar bens do ativo não circulante, ainda que sejam vestidos, sem previamente informar a Administradora Judicial e ao Juízo, que proferiu em 26 de janeiro de 2022, conforme fls 7.891 e 7.892 do processo, autorização para eventuais vendas de imobilizado (vestidos de noiva), fato que trouxe uma retração de R\$ 235 mil no mês em análise, comparado com o período anterior.
- As Receitas líquidas apresentadas em abril de 2023 retraíram 23% com relação ao mês de março de 2023, acompanhando a redução do faturamento bruto do período. Logo, o mês de abril de 2023 foi demonstrado um saldo de R\$ 3,5 milhões em Receitas líquidas, valor R\$ 1 milhão menor que o total de R\$ 4,6 milhões apresentado em março de 2023. Vale destacar também, no mês analisado, um saldo de R\$ 95 mil, contabilizado pelas Recuperandas como “Outras Receitas Operacionais” que foram as receitas obtidas com a venda de vestidos que estavam classificados como ativo imobilizado.
- Em abril de 2023 o consolidado de todas as empresas do grupo Nova Noiva apresentou um saldo de R\$ 51 milhões contabilizados no grupo de créditos a receber, saldo 0,1% maior que o montante apresentado no mês de março de 2023, sendo que parte significativa desse numerário é referente ao contas a receber de clientes atacadistas, que também foram afetados pela crise no mercado de casamentos e ainda não conseguiram honrar com seus compromissos junto ao grupo Nova Noiva, restando inadimplentes. Vale destacar que 76% dos valores escriturados no “Contas a Receber” estão vencidos do período de 2008 a 2022 e apresentam remotas possibilidades de efetivação de recebimento.
- No mês de abril de 2023, os Demonstrativos de Resultados das Recuperandas apresentaram Despesas Operacionais (considerando o grupo de contas “Despesas Operacionais” e “Outras Despesas Operacionais”) no valor total de mais R\$ 2,8 milhões ou 68% do total de Receitas auferidas no período analisado, índice pior que a o percentual de 58% praticado no período anterior. Já os Custos dos Produtos e Mercadorias Vendidos pelas Recuperandas representaram 3% do total de R\$ 4 milhões em Receitas Brutas geradas no mês de abril de 2023.
- Conforme os Demonstrativos de Resultados, o consolidado do mês analisado para todas as empresas do grupo Nova Noiva apresentou lucros líquidos de R\$ 457 mil, acumulando para o exercício de 2023, considerando apenas os quatro primeiros meses do ano, saldo de R\$ 1,3 milhão em lucros líquidos.

Principais eventos do relatório mensal de atividade (RMA) referentes ao mês de abril de 2023:

- As empresas do Grupo Nova Noiva continuam demonstrando índices de liquidez inferiores a 1 em todos os cenários: na liquidez corrente com índice de 0,6 evidenciando assim não haver disponibilidade suficiente para quitar as obrigações a curto prazo, caso fosse preciso quitar as dívidas de imediato, na liquidez seca com índice de 0,6, na liquidez geral com 0,007 demonstrando não haver capacidade de as Recuperandas honrarem com os seus compromissos de curto e longo prazo contra os ativos totais, o pior resultado dentre os 4 índices analisados e liquidez imediata com índice de 0,8 o melhor resultado dentre os índices analisados.
- O endividamento fiscal evidenciou valores atualizados até abril de 2023 de R\$ 23,6 milhões, destacando-se as obrigações com o INSS com R\$ 8,5 milhões, R\$ 5,4 milhões em Imposto de Renda PJ e R\$ 4,2 milhões em COFINS. Já os saldos do endividamento não sujeito à RJ, relacionados a garantia fiduciária atualizados até abril de 2023, apresentaram dívidas totais de R\$ 3,9 milhões, devidos pelas Recuperandas Alpha Noivas e Modas com R\$ 2,3 milhões, JF Modas com 1,3 milhões, Oficina de Costura R\$ 121 mil e Roca Confeções R\$ 155 mil.
- As Recuperandas apresentaram um total de R\$ 1,9 milhão em tributos pagos desde o início do processo de RJ até abril de 2023 (para abril de 2023, destacando R\$ 1 milhão em INSS e R\$ 666 mil em IRRF). **O Grupo Nova Noiva aderiu ao programa de parcelamentos tributários, com saldos parcelados nas esferas municipais e estaduais, já a esfera federal pende ainda de aprovação do fisco, entretanto, conforme informado pelas Recuperandas no dia 12/04/2023 e reafirmado no último dia 07/06/2023 em reunião com a AJ, o Grupo Nova Noiva optou por não aderir a novas negociações tributárias, tampouco prosseguir com o pagamento dos parcelamentos em andamento, assim, para que haja uma reserva de valores para efetuar os pagamentos devidos de classe I, fato que conforme análises desta AJ, ocorreram em partes fracionadas para cada credor, em datas espaçadas dos meses de abril, maio e junho, com a data limite de quitação em 21/07/2023. As Recuperandas também paralisaram os pagamentos e negociações tributárias para que haja reservas para o início dos pagamentos da classe III. Com isso, o Grupo Nova Noiva informou o intuito de retomar negociações junto ao fisco em agosto de 2023, período de vencimento da primeira parcela da Classe III.**
- O quadro geral de colaboradores do grupo Nova Noiva apresentou 5 admissões e 11 demissões no mês de abril de 2023, totalizando assim 211 postos de trabalho ativos além dos 2 sócios, com saldo de R\$ 856,9 mil em salários devidos, divididos entre os 211 colaboradores ativos (já considerando as 5 admissões), 2 sócios e 11 funcionários demitidos.

Medidas estratégicas adotadas pelas Recuperandas para enfrentamento da crise

- i. **Coleção Center Noiva 2023**: previsão de lançamento da coleção que era em 03/2023, foi postergada para o mês 04/2023 e houve nova prorrogação, desta vez para 05/2023;
- ii. **Coleção Nova Noiva 2024**: seleção da coleção 2024 finalizada em 10/05/2023, previsão de lançamento para 10/2023.;
- iii. **Coleção Ideal Noivas 2023 (antiga Dolce Sposa)**: mantido o projeto de relançamento da marca Ideal Noivas 2023 no mercado nacional, com o objetivo de atingir as classe C e D do segmento de casamentos. Processo de fabricação iniciado em 11/2022, com previsão de lançamento no mercado alterada de 05/2023 para 06/2023;
- iv. **Reposicionamento de mercado do Segmento Atacado**: com a finalidade retomar a posição de liderança do mercado de noivas no Brasil, com a intenção de dar força e agilidade no atendimento on-line, segurança e pessoalidade característicos do atendimento presencial, o grupo fortaleceu a equipe comercial com o planejamento, a princípio, de contratação de 5 vendedores externos, meta de contratação essa que foi revisada para 7 vendedores a serem contratados durante os próximos 6 meses, onde 5 deles já estão em atividade. Colaboradores esses que estarão distribuídos pelas regiões de maior densidade demográfica do país, buscando assim atingir as metas do plano de recuperação.



VISÃO GERAL DAS RECUPERANDAS



VISÃO GERAL DAS RECUPERANDAS

Grupo Nova Noiva: Histórico, Atividades e Instalações: nenhuma alteração desde o último RMA

Grupo Nova Noiva

O grupo Nova Noiva atua desde 1970 no segmento de moda voltada às noivas e debutantes, com locação e/ou confecção, importações e exportações de vestuário feminino, artigos congêneres, dia da noiva, moda em geral, enxovais, arranjos, sapatos, serviços de ajustes e costuras, publicação on-line de livros, jornais e demais materiais impressos com serviços gráficos executados por terceiros, turismo para noivas e comércio atacadista. Atualmente, o grupo organiza suas atividades em atacado e varejo, sendo o último em lojas físicas e e-commerce (Mercado Livre, Dafiti etc.). O grupo é conhecido por suas diversas marcas no ramo de noivas, listadas abaixo.

Nova Noiva **

NN**

OUTLET

VIASPOSA

CENTER
NOIVAS

CENTER
debutantes

DEMETRIOS
NOIVAS



SANTA SCARPA

Dolce Sposa

VISÃO GERAL DAS RECUPERANDAS
Grupo Nova Noiva: Histórico, Atividades e Instalações



GRUPO NOVA NOIVA – EMPRESAS EM RECUPERAÇÃO JUDICIAL

<p><u>ALPHA NOIVAS E MODAS LTDA.</u> CNPJ 43.198.571/0001-95 Sede: Rua 25 de janeiro, 69, Luz Capital social: R\$ 400.000,00</p>	<p><u>CENTER DEBUTANTES LTDA.</u> CNPJ 31.164.335/0001-79 Sede: Rua São Caetano, 27, Luz Capital social: R\$ 100.000,00</p>	<p><u>EBTV EMPRESA BRASILEIRA DE TECIDOS E VESTIDOS LTDA.</u> CNPJ 19.550.959/0001-29 Sede: Av. Tiradentes, 92, Luz Capital social: R\$ 100.000,00</p>	<p><u>JF MODAS LTDA.</u> CNPJ 51.489.300/0001-17 Sede: Rua 25 de janeiro, 69, Luz Capital social: R\$ 300.000,00</p>	<p><u>SANTA SCARPA CALÇADOS E ACESSÓRIOS LTDA.</u> CNPJ 23.026.916/0001-16 Sede: Rua São Caetano, 19, Luz Capital social: R\$ 80.000,00</p>
--	---	--	--	---

<p><u>ATELIER KC LTDA.</u> CNPJ 32.391.375/0001-16 Sede: Rua dos Carinas, 394, Indianópolis Capital social: R\$ 100.000,00</p>	<p><u>CASTELO BRANCO CONFECÇÕES E COMÉRCIO LTDA.</u> CNPJ 47.680.657/0001-00 Sede: Rua 25 de janeiro, 69, Luz Capital social: R\$ 100.000,00</p>	<p><u>OFICINA DE COSTURA MODA UM LTDA.</u> CNPJ 55.069.256/0001-47 Sede: Rua 25 de janeiro, 69, Luz Capital social: R\$ 60.000,00</p>	<p><u>ROCA CONFECÇÕES E COMÉRCIO LTDA.</u> CNPJ 50.664.176/0001-16 Sede: Rua 25 de janeiro, 69, Luz Capital social: R\$ 60.000,00</p>	<p><u>STILO 92 MODAS LTDA.</u> CNPJ 55.450.522/0001-87 Sede: Rua 25 de janeiro, 69, Luz Capital social: R\$ 200.000,00</p>
--	--	---	---	--

- Filiais:**
1. 32.391.375/0002-05 (Av. Tiradentes, 40)
 2. 32.391.375/0003-88 (R. São Caetano, 13)
 3. 32.391.375/0004-69 (R. São Caetano, 62)
 4. 32.391.375/0005-40 (R. D. Antônio de Melo, 127)
 5. 32.391.375/0006-20 (R. Prof. João de Oliveira Torres, 139)
 6. 32.391.375/0007-01 (Av. Rebouças, 2.983)
 7. 32.391.375/0008-92 (R. Florêncio de Abreu, 876)

Empresas enquadradas na Receita Federal do Brasil como Empresa de Pequeno Porte (EPP)
 Empresas não enquadradas com Microempresa (ME) ou Empresa de Pequeno Porte (EPP)



INVESTIMENTOS REALIZADOS NOS ÚLTIMOS 5 ANOS - CONSOLIDADO



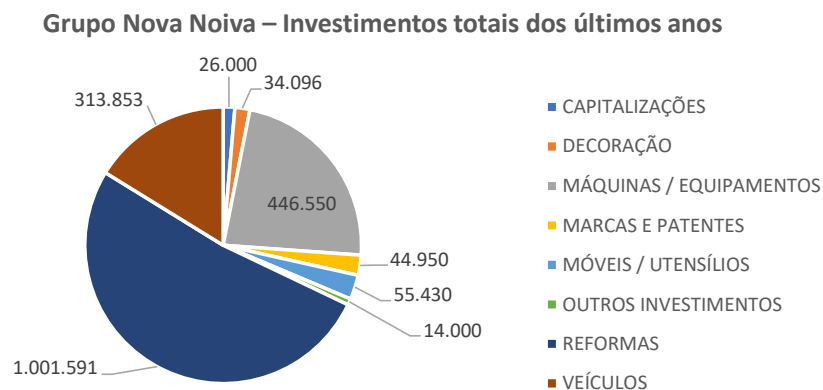
INVESTIMENTOS

Grupo Nova Noiva: Investimentos Realizados nos últimos 5 anos

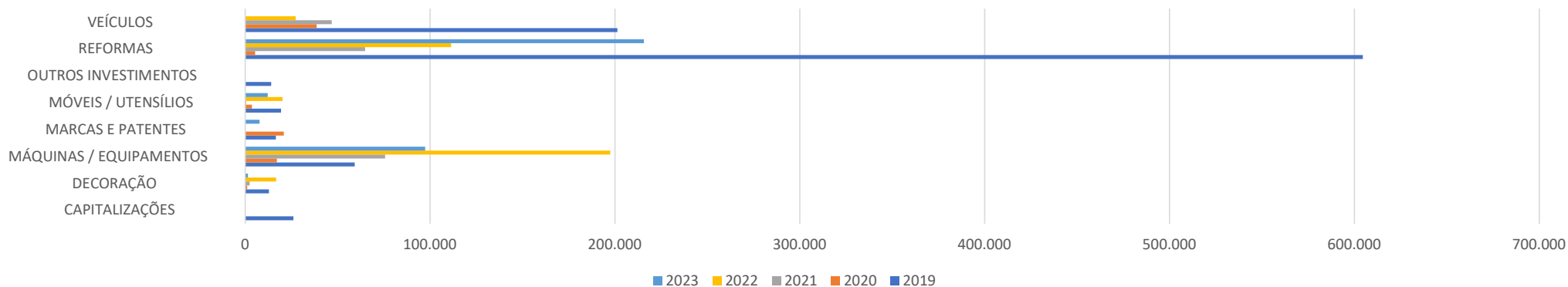


O Grupo Nova Noiva atualizou os valores destinados para investimentos, sendo assim, o saldo total acumulado para os últimos anos, até abril de 2023 foi de R\$ 1,9 milhão. Conforme as principais atividades das empresas, permaneceram como maiores dispêndios as “Reformas”, os quais se referem a readequação dos vestidos, sapatos e acessórios alugados com pouco mais de R\$ 1 milhão gastos no período de 2019 a abril de 2023.

Descrição	2019	2020	2021	2022	2023	Total
CAPITALIZAÇÕES	26.000					26.000
DECORAÇÃO	12.732	1.024	2.302	16.608	1.429	34.096
MÁQUINAS / EQUIPAMENTOS	59.147	17.087	75.620	197.456	97.241	446.550
MARCAS E PATENTES	16.531	20.762			7.657	44.950
MÓVEIS / UTENSÍLIOS	19.334	3.487	405	20.073	12.130	55.430
OUTROS INVESTIMENTOS	14.000					14.000
REFORMAS	604.537	5.269	64.837	111.349	215.598	1.001.591
VEÍCULOS	201.317	38.567	46.717	27.252		313.853
Total	953.597	86.198	189.881	372.738	334.055	1.936.469



Grupo Nova Noiva – Investimentos dos últimos anos



Fonte: Informações disponibilizadas pelas Recuperandas



FATURAMENTO E FUNCIONÁRIOS

Informações consolidadas - Grupo



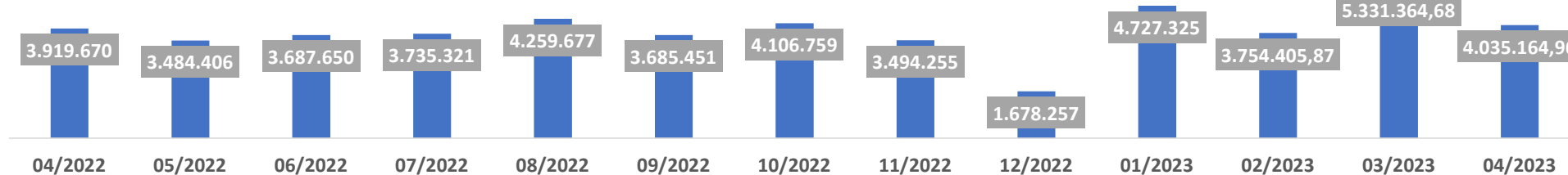
FATURAMENTO E FUNCIONÁRIOS

Grupo Nova Noiva: Informações Operacionais



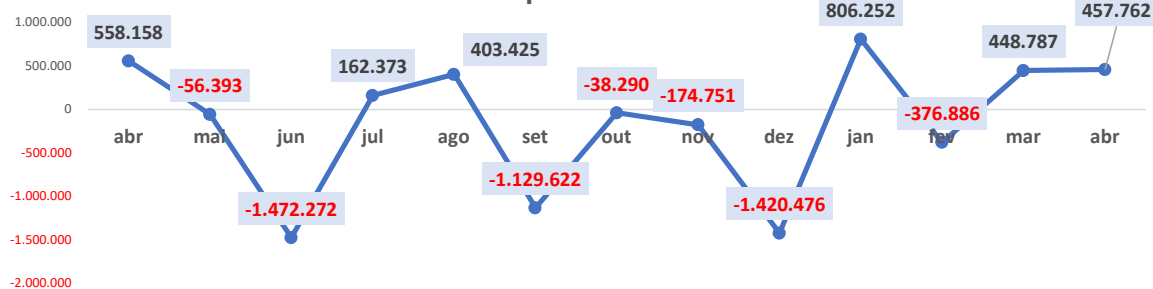
Em abril de 2023 foi apresentado um total de faturamento bruto acumulado, considerando todas as empresas do grupo de Recuperandas, de pouco mais de R\$ 4 milhões. Comparando com o mês de março de 2023, foi possível observar que o saldo de receitas brutas do Grupo Nova Noiva apresentou uma retração de 24%, o que representou R\$ 1,3 milhão a menos no comparativo entre março de 2023 e abril de 2023. Considerando o período de janeiro a abril de 2023, o faturamento bruto consolidado de todas as empresas do grupo Nova Noiva foi de R\$ 17,8 milhões para o exercício de 2023, demonstrando uma média mensal de R\$ 4,5 milhões.

Faturamento bruto mensal nos últimos meses



EXERCÍCIO Resultado Líquido	2022								2023						
	abr	mai	jun	jul	ago	set	out	nov	dez	jan	fev	mar	abr	Total - 2023	
Grupo Nova Noiva (consolidado)	558.158	-56.393	-1.472.272	162.373	403.425	-1.129.622	-38.290	-174.751	-1.420.476	806.252	-376.886	448.787	457.762	1.335.915	
% do total no exercício	16%	-2%	-43%	5%	12%	-33%	-1%	-5%	-42%	60%	-28%	34%	34%	100%	
TOTAL	558.158	506.019	-1.472.272	162.373	403.425	-1.129.622	-38.290	-174.751	-1.420.476	806.252	-376.886	448.787	457.762	1.335.914,72	

Resultado Líquido nos últimos meses



- Mesmo com o faturamento menor atingido no mês abril de 2023, a operação das Recuperandas demonstrou um resultado líquido 2% melhor com relação ao saldo apresentado no mês passado, demonstrando um saldo de R\$ 457,7 mil em lucros, devido ao menor percentual de custos operacionais sobre as receitas brutas com relação ao mês anterior.
- Então, ao final de abril de 2023, foi possível verificar um saldo total de R\$ 457.762 em lucros líquidos consolidados, gerados pelas Recuperandas no mês analisado, e um total de R\$ 1,3 milhão em lucros líquidos acumulados para o ano de 2023, até abril.

Fonte: Informações disponibilizadas pelas Recuperandas



Ao final de abril de 2023, o quadro consolidado de colaboradores do grupo Nova Noiva apresentou um saldo total de 211 postos de trabalho, ocorrendo, dentro do período analisado, 11 demissões e 5 admissões. O grupo apresentou uma somatória de R\$ 856.971 em salários devidos, divididos entre o seu corpo funcional, considerando: 211 colaboradores ativos (com 5 admissões), 11 demissões e 2 sócios. Comparando os meses de março e abril de 2023, foi possível verificar uma pequena retração de 3,6% em valores, variações ocorridas, principalmente, por conta da sazonalidade em obrigações com salários variáveis, demissões e novas admissões. **Vale ressaltar que as Recuperandas não possuem atrasos de verbas trabalhistas.**

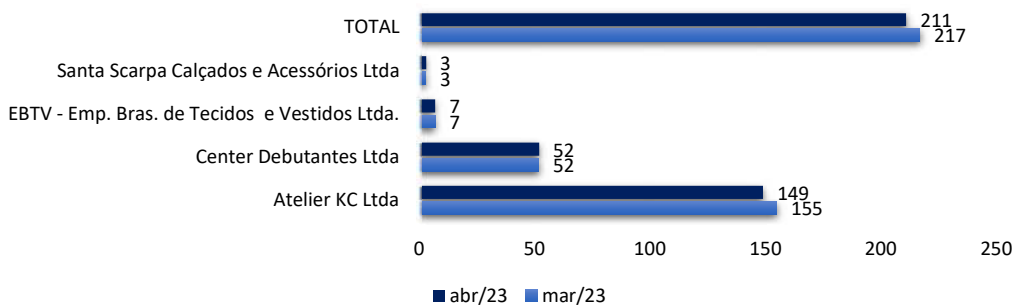
Movimentação de colaboradores - Consolidado

RECUPERANDA	mar/23	abr/23
Alpha Noivas e Modas Ltda	0	0
Atelier KC Ltda	155	149
Castelo Branco Conf. E Com. Ltda	0	0
Center Debutantes Ltda	52	52
EBTV - Emp. Bras. de Tecidos e Vestidos Ltda.	7	7
J.F. Modas Ltda	0	0
Oficina de Costura Moda Um Ltda	0	0
Roca Conf. e Com. Ltda	0	0
Santa Scarpa Calçados e Acessórios Ltda	3	3
Stilo 92 Modas Ltda	0	0
TOTAL	217	211

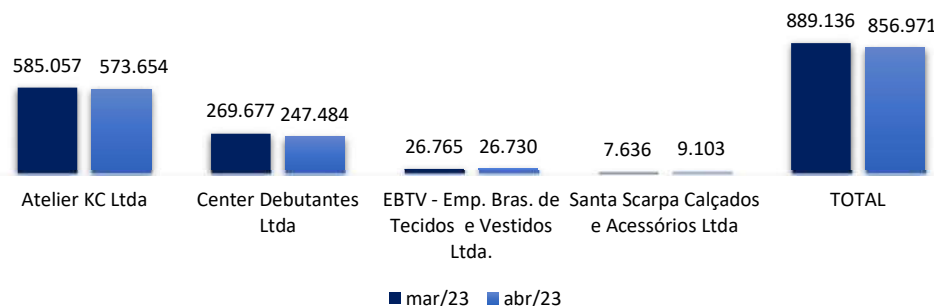
Remuneração dos colaboradores em R\$ - Consolidado

RECUPERANDA	mar/23	abr/23
Alpha Noivas e Modas Ltda	0	0
Atelier KC Ltda	585.057	573.654
Castelo Branco Conf. E Com. Ltda	0	0
Center Debutantes Ltda	269.677	247.484
EBTV - Emp. Bras. de Tecidos e Vestidos Ltda.	26.765	26.730
J.F. Modas Ltda	0	0
Oficina de Costura Moda Um Ltda	0	0
Roca Conf. e Com. Ltda	0	0
Santa Scarpa Calçados e Acessórios Ltda	7.636	9.103
Stilo 92 Modas Ltda	0	0
TOTAL	889.136	856.971

Nº de Colaboradores



Remuneração dos Colaboradores em R\$



Fonte: Informações disponibilizadas pelas Recuperandas



**INFORMAÇÕES CONTÁBEIS E
FINANCEIRAS – FLUXO DE CAIXA**
Consolidado do grupo Nova Noiva



INFORMAÇÕES CONTÁBEIS E FINANCEIRAS

Fluxo de Caixa realizado em janeiro de 2023 – Grupo Nova Noiva (consolidado)



O Fluxo de Caixa consolidado para o mês de abril de 2023 do Grupo, apresentou saídas pouco maiores que as entradas, desconsiderando o saldo inicial positivo, advindo do mês anterior. As principais entradas permaneceram sendo os Recebimentos de clientes, conta que evidenciou uma elevação de 15% entre março e abril de 2023.

As Recuperandas apresentaram um total de R\$ 4,26 milhões em entradas no mês de abril de 2023 contra um total de R\$ 4,28 milhões em saídas, desconsiderando a rubrica “Suprimento de caixa”, onde as Recuperandas evidenciaram saldos de entradas e saídas idênticos e com efeito nulo, demonstrando movimentações de caixa entre as empresas do grupo que, no consolidado, foi subtraída, a fim de refletir a real situação de caixa descrito pelo grupo.

Continuação

FLUXO DE CAIXA REALIZADO	mar/23	abr/23
SALDO INICIAL	64.279	133.609
CRÉDITO	3.711.619	4.264.326
RECEITAS DE VENDAS - RECEBIMENTO DE CLIENTES	3.711.240	4.264.326
DÉBITO	-3.642.289	-4.287.295
ADMINISTRATIVAS - ADMINISTRAÇÃO JUDICIAL	-23.463	-23.463
ADMINISTRATIVAS - ANÁLISE DE SISTEMAS	-26.555	-26.649
ADMINISTRATIVAS - ASSESSORIA CONTÁBIL	-32.118	-30.659
ADMINISTRATIVAS - ASSESSORIA DE CRÉDITO	-930	-930
ADMINISTRATIVAS - ASSESSORIA EMPRESARIAL	-51.245	-51.245
ADMINISTRATIVAS - ASSESSORIA JURÍDICA	-42.245	-42.065
ADMINISTRATIVAS - ASSESSORIA RECUPERAÇÃO DE CRÉDITO	-2.526	-6.394
ADMINISTRATIVAS - CARTÓRIOS	-61	-618
ADMINISTRATIVAS - COMBUSTÍVEL	-7.123	-9.594
ADMINISTRATIVAS - CONDUÇÃO	-1.163	-6.198
ADMINISTRATIVAS - DESPESA JUDICIAL	-10.049	-739
ADMINISTRATIVAS - DESPESAS COM VEÍCULOS		-424
ADMINISTRATIVAS - ESTACIONAMENTOS/PEDÁGIOS	-355	-390
ADMINISTRATIVAS - FRETES/CORREIOS E ENTREGAS	-36.457	-43.710
ADMINISTRATIVAS - MANUTENÇÃO DE VEÍCULOS	-4.899	-7.154
ADMINISTRATIVAS - MULTAS E INFRAÇÕES DE TRÂNSITO		-235
ADMINISTRATIVAS - SEGUROS DE VEÍCULOS	-8.723	-8.723
ADMINISTRATIVAS - SELEÇÃO DE PESSOAL	-740	-906
ATIVOS - MÁQUINAS/EQUIPAMENTOS	-24.240	-6.015

FLUXO DE CAIXA REALIZADO	mar/23	abr/23
ATIVOS - MÓVEIS E UTENSÍLIOS	-6.022	-1.380
COMERCIAIS - ASSESSORIA EM MARKETING	-31.315	-48.288
COMERCIAIS - BRINDES	-265	
COMERCIAIS - CATÁLOGOS	-118.418	-116.374
COMERCIAIS - EVENTOS	-7.634	-8.030
COMERCIAIS - HOSPEDAGEM E-MAILS	-676	-1.046
COMERCIAIS - ORGANIZAÇÃO DE EVENTOS INTERNOS	-40.000	-40.000
COMERCIAIS - PROPAGANDA ELETRÔNICA	-61.886	-52.170
COMERCIAIS - PUBLICIDADE	-3.635	-1.941
COMERCIAIS - VIAGEM E ESTADIA	-45.242	-44.215
COMERCIAL - CATÁLOGOS	-4.770	
CONSUMO - DIVERSOS	-4.811	
DESPESAS FINANCEIRAS - TARIFAS	-64	
DESPESAS FINANCEIRAS - AMORTIZAÇÃO DE EMPRÉSTIMOS	-75.401	-64.424
DESPESAS FINANCEIRAS - CHEQUES DEVOLVIDOS	-2.748	-13.763
DESPESAS FINANCEIRAS - DEVOLUÇÃO PARA CLIENTES	-56.317	-46.026
DESPESAS FINANCEIRAS - RECOMPRA CHEQUES DEVOLVIDO	-6.393	-5.300
DESPESAS FINANCEIRAS - TARIFAS	-9.133	-7.276
DIVERSOS - CONSUMO	-304	
FORNECEDORES - ACESSÓRIOS	-4.445	-4.820
FORNECEDORES - ATIVOS PARA LOCAÇÃO	-159.358	-289.250
FORNECEDORES - EMBALAGENS	-9.623	-11.781

INFORMAÇÕES CONTÁBEIS E FINANCEIRAS

Fluxo de Caixa realizado em janeiro de 2023 – Grupo Nova Noiva (consolidado)



As rubricas “Fornecedores – matéria-prima” junto dos pagamentos de salários, permaneceram como as maiores baixas de caixa das Recuperandas com R\$ 783.692 e R\$ 788.321 respectivamente, para o mês de abril de 2023. Outrossim, vale destacar que a conta de salário apresentou variação ínfima, entre março e abril de 2023, enquanto que a conta de matéria prima retraiu 13%, refletindo a operação normal com prestação de serviços e venda de mercadorias por parte das Recuperandas mês analisado.

Foi possível observar também grande numerário em saídas de caixa para pagamentos dos credores de Classe I, referentes ao Plano de Recuperação Judicial, com R\$ 665,8 mil. A conta “Fornecedores – Produtos Acabados Para Revenda” apresentou uma elevação de 55%, finalizando o período com saldo de R\$ 166 mil em saídas.

A conta de “Aluguel”, se manteve estática e finalizou o mês com R\$ 209,9 mil em saídas, devido a tradicional localização das lojas das Recuperandas, principalmente no centro de São Paulo.

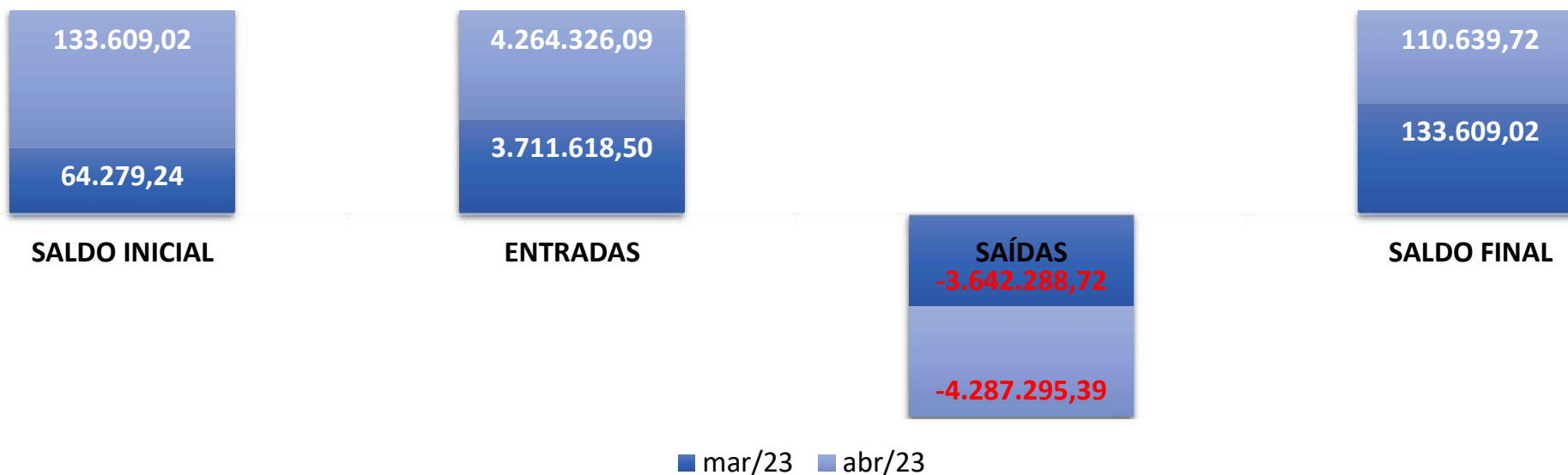
FLUXO DE CAIXA REALIZADO	mar/23	abr/23	FLUXO DE CAIXA REALIZADO	mar/23	abr/23
FORNECEDORES - INSUMOS	-941	-1.105	PESSOAL - IRRF SOBRE REMUNERAÇÕES	-19.636	-20.026
FORNECEDORES - MATÉRIA PRIMA	-900.976	-783.692	PESSOAL - MEDICINA DO TRABALHO	-2.842	
FORNECEDORES - MATERIAL DE CONSUMO	-25.164	-16.390	PESSOAL - QUITAÇÕES	-83.950	-92.443
FORNECEDORES - MATERIAL PARA REFORMA DE VESTIDOS	-5.117	-10.169	PESSOAL - REFEIÇÕES	-5.117	-11.556
FORNECEDORES - MINIATURAS	-4.092	-5.306	PESSOAL - SALÁRIOS	-777.882	-788.321
FORNECEDORES - PRODUTOS ACABADOS PARA REVENDA	-107.284	-166.569	PESSOAL - SEGURO DE VIDA	-570	-570
IMÓVEL - ÁGUA	-4.409	-5.995	PESSOAL - TREINAMENTO PROFISSIONAL		-2.240
IMÓVEL - ALUGUEL	-209.984	-209.984	PESSOAL - VALE COMPRAS	-5.490	-5.310
IMÓVEL - ENERGIA ELÉTRICA	-31.046	-29.925	PESSOAL - VALE TRANSPORTE	-55.498	-76.570
IMÓVEL - IPTU	-23.019	-23.076	PRODUÇÃO - ARREIMATE	-2.685	-6.435
IMÓVEL - IRRF S/ ALUGUEL	-3.801	-3.801	PRODUÇÃO - BORDADO	-2.824	-5.901
IMÓVEL - MANUT. MAQ / EQUIPAMENTOS	-1.143	-17.753	PRODUÇÃO - COSTURA	-28.791	-40.380
IMÓVEL - MANUTENÇÃO PREDIAL	-93.492	-34.472	PRODUÇÃO - LAVAGEM/PASSAGEM	-3.125	-4.952
IMÓVEL - REFORMAS	-59.333	-6.669	SÓCIOS - FERNANDO	-11.146	-11.146
IMÓVEL - TELEFONIA	-7.292	-7.152	SÓCIOS - FILOMENA	-10.058	-10.058
IMÓVEL - VIGILÂNCIA	-7.965	-7.965	TRIBUTOS - IRRF S/ TERCEIROS	-721	-696
OUTROS - REEMBOLSOS DESPESAS DIVERSAS	-23.432	-15.146	TRIBUTOS - ISS S/ TERCEIROS	-89	-89
PESSOAL - AJUDA DE CUSTOS	-2.546	-2.656	TRIBUTOS - PIS/COFINS/CSLL RETIDO FONTE	-2.600	-2.524
PESSOAL - CLASSE I (RJ)		-665.869	TRIBUTOS - TAXAS	-822	
PESSOAL - CLASSE I (RJ) - DEPOSITO JUDICIAL		-4.806	TOTAL	133.609	110.640
PESSOAL - FÉRIAS	-24.493	-2.164			
PESSOAL - FGTS	-46.110	-46.894			
PESSOAL - FGTS QUITAÇÕES	-12.269	-14.718			
PESSOAL - FREE LANCER	-66.906	-54.728			
PESSOAL - INSS	-45.614	-48.880			

Fonte: Informações disponibilizadas pelas Recuperandas



Diante da elevação de 15% nas entradas, seguida de alta de 18% nas saídas, as Recuperandas apresentaram uma geração de caixa operacional positiva de R\$ 110,6 mil, saldo R\$ 22 mil menor que o mês anterior. Por fim, cumpre mencionar que o valor apresentado no fluxo de caixa, continua sendo distinto do saldo escriturado no grupo de “Disponibilidades” do Balanço Patrimonial.

FLUXO DE CAIXA REALIZADO



Fonte: Informações disponibilizadas pelas Recuperandas



INFORMAÇÕES CONTÁBEIS E FINANCEIRAS

Consolidado do grupo Nova Noiva



Grande parte dos bens do Grupo em Recuperação Judicial - os “Vestidos de Noiva para Locação” - permaneceram registrados na contabilidade como “Ativo Imobilizado”, em abril de 2023.

Desses vestidos, grande parte permanecem destinados para locação e não são vendidos, portanto, a classificação contábil como posta não representa qualquer restrição às Recuperandas. Porém, parte dos vestidos são alienados a terceiros (seja no varejo, para as próprias noivas, mas principalmente no atacado para lojistas), o que poderia gerar conflitos em razão do art. 66 da Lei 11101/05.

A parte dos vestidos que são destinadas para vendas a terceiros estão classificados nos Estoques e as Recuperandas se comprometeram a manter o ativo imobilizado em equilíbrio. No período analisado, o Ativo Imobilizado das Recuperandas apresentou pequena baixa no montante total, diante de autorização judicial prévia para efetuarem vendas de parte do imobilizado.

O Grupo Nova Noiva apresentou saldos totais no mês de abril de 2023 de R\$ 51,2 milhões em créditos a receber, advindos, principalmente, por parte de contas a receber com pequenos varejistas, rubrica que demonstrou uma elevação de 0,1% em relação ao mês de março de 2023. Valores estes que sofreram seguidas altas desde o início da RJ até abril de 2023. Esses direitos de recebimento acumularam, segundo as Recuperandas, muito por conta da crise do novo coronavírus que atingiu fortemente os clientes lojistas, grandes consumidores dos produtos das Recuperandas. **A composição de recebimento do mês analisado segue reportado resumidamente na página 27 deste relatório, destacando que 77% ou R\$ 37,9 milhões dos direitos de recebimentos consolidados até abril de 2023 estavam vencidos do período de 2008 a 2022, além disso, R\$ 29,9 milhões ou 60% desses créditos já estavam vencidos antes mesmo da pandemia que acometeu o mundo em 2020.**

Os Demonstrativos de Resultados, consolidados para todas as Recuperandas, apresentaram, **no mês de abril de 2023 um faturamento bruto total de pouco mais de R\$ 4 milhões. Logo, subtraídas as deduções sobre vendas, custos, despesas operacionais e impostos, as Recuperandas geraram lucros líquidos para o mês de abril de 2023 de R\$ 457.761,51.**

INFORMAÇÕES CONTÁBEIS E FINANCEIRAS

Demonstração do Resultado do Exercício – DRE – abril de 2023 – Grupo Nova Noiva (consolidado)



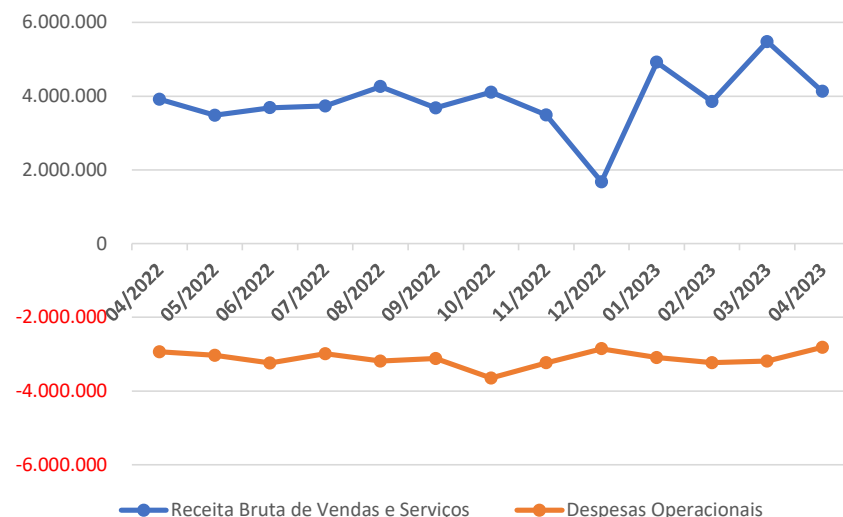
No mês analisado, as Despesas Operacionais, Outras Despesas e Despesas Financeiras (dispêndios para manutenção das operações das Recuperandas) representaram 68% do total das Receitas Brutas e Outras Receitas, percentual maior que os 58% das receitas brutas comprometidas com essas mesmas despesas em março de 2023.

O Resultado Líquido no mês de abril de 2023 também apresentou lucros líquidos de R\$ 457,7 mil, fato decorrente, principalmente, por conta das receitas brutas auferidas serem maiores que os custos e despesas contabilizadas no mês, evidenciando que o Grupo mais uma vez obteve capacidade operacional satisfatória, pois os seus gastos não superaram o seu faturamento.

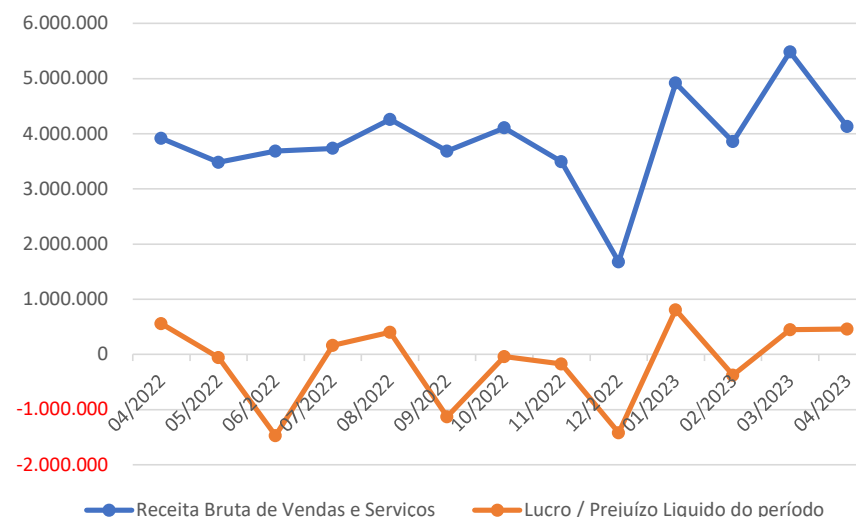
DRE	04/2022	05/2022	06/2022	07/2022	08/2022	09/2022	10/2022	11/2022	12/2022	01/2023	02/2023	03/2023	04/2023	A.V.	A.H.
Receitas Brutas e Outras Receitas	3.919.670	3.484.406	3.687.650	3.735.321	4.259.677	3.685.451	4.106.759	3.494.255	1.678.257	4.918.817	3.857.559	5.482.190	4.130.579	100%	-25%
Despesas Operacionais	-2.932.927	-3.030.516	-3.235.977	-2.986.411	-3.189.434	-3.114.089	-3.648.711	-3.234.451	-2.853.388	-3.090.754	-3.230.346	-3.184.171	-2.816.506	-68%	-12%

DRE	04/2022	05/2022	06/2022	07/2022	08/2022	09/2022	10/2022	11/2022	12/2022	01/2023	02/2023	03/2023	04/2023	A.V.	A.H.
Receita Bruta de Vendas e Serviços	3.919.670	3.484.406	3.687.650	3.735.321	4.259.677	3.685.451	4.106.759	3.494.255	1.678.257	4.918.817	3.857.559	5.482.190	4.130.579	100%	-25%
Lucro / Prejuízo Líquido do período	558.158	-56.393	-1.472.272	162.373	403.425	-1.129.622	-38.290	-174.751	-1.420.476	806.252	-376.886	448.787	457.762	11%	2%

Receitas x Despesas



Receitas x Lucros ou Prejuízos



Fonte: Informações disponibilizadas pelas Recuperandas

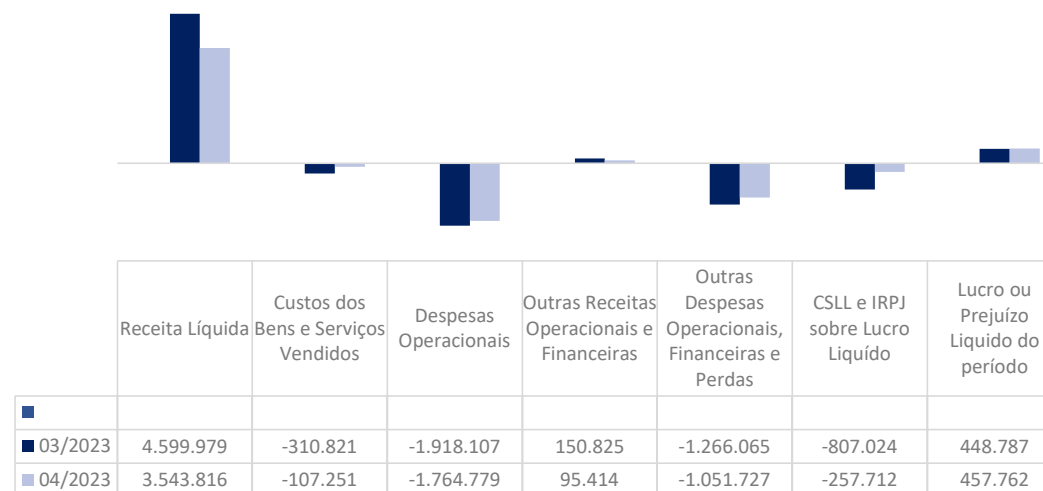
*A.H. = Análise Horizontal
*A.V. = Análise Vertical

INFORMAÇÕES CONTÁBEIS E FINANCEIRAS

Demonstração do Resultado do Exercício – DRE – abril de 2023 – Grupo Nova Noiva (consolidado)

Em abril de 2023, as receitas de algumas Recuperandas advindas do varejo permaneceram contabilizadas na empresa Atelier KC, as vendas do varejo e e-commerce efetuadas na unidade Santa Scarpa foram contabilizadas pela própria Santa Scarpa, as vendas no varejo da Nova Noiva Outlet foram contabilizadas pela EBTV, as vendas no varejo pela Center Debutantes e atacado das demais empresas do grupo de Recuperandas foram contabilizadas pela Center Debutantes, receitas essas que consolidadas apresentaram um montante total de R\$ 4.035.164,96 no período analisado, gerando um lucro mensal de R\$ 457.761,51.

DRE	03/2023	04/2023	A.V.	A.H.
Receita Bruta de Vendas e Serviços	5.331.365	4.035.165	100%	-24%
Deduções da Receita Bruta	-731.386	-491.349	-12%	-33%
Receita Líquida	4.599.979	3.543.816	88%	-23%
Custos dos Bens e Serviços Vendidos	-310.821	-107.251	-3%	-65%
Resultado Operacional Bruto	4.289.157	3.436.566	85%	-20%
Despesas Operacionais	-1.918.107	-1.764.779	-44%	-8%
Resultado Operacional Líquido	2.371.051	1.671.787	41%	-29%
Outras Receitas Operacionais e Financeiras	150.825	95.414	2%	-37%
Outras Despesas Operacionais, Financeiras e Perdas	-1.266.065	-1.051.727	-26%	-17%
Resultado antes do Imposto de Renda e CSSL	1.255.811	715.474	18%	-43%
CSSL e IRPJ sobre Lucro Líquido	-807.024	-257.712	-6%	-68%
Lucro ou Prejuízo Líquido do período	448.787	457.762	11%	2%



No período analisado houve uma redução de 24% em receitas brutas, na comparação entre os meses de março de 2023 e abril de 2023. As Recuperandas também apresentaram saldos de pouco menos de R\$ 3,5 milhões em Receitas Líquidas, valor apresentado após as deduções de devoluções, cancelamentos e impostos sobre as vendas de produtos e serviços. Logo, as deduções sobre vendas apresentaram redução de 33% acompanhando o faturamento bruto, enquanto que os custos de produção reduziram consideravelmente no comparativo com março de 2023. Seguindo essas “baixas”, o saldo de Resultado Operacional Bruto foi 20% menor no período analisado, acompanhando a redução das receitas brutas.

Em abril de 2023 os custos dos Bens e Serviços representaram 3% das receitas, percentual menor que os 6% corriqueiramente praticados pelas Recuperandas em períodos anteriores. Por outro lado, foi possível verificar uma redução de 8% nas despesas operacionais, mesmo assim, as despesas demonstraram percentuais sobre as receitas maiores que os valores praticados no período anterior. No mês em análise também se destaca o saldo de R\$ 1 milhão contabilizado em Outras Despesas Operacionais, rubrica esta onde são contabilizadas as despesas com consertos de vestidos (maior numerário dentro deste grupo de contas), despesas com *freelancer*, despesas com costureiras, despesas com eventos e divulgação da marca, dentre outros dispêndios inerentes às operações das Recuperandas.

As Recuperandas geraram, no mês de abril de 2023, lucros líquidos de R\$ 457,7 mil, resultado 2% melhor que saldo de R\$ 448,7 mil em lucros gerados no mês de março de 2023. O resultado positivo apresentado no mês analisado se deu por conta dos menores custos percentuais com relação ao faturamento auferido, aliado a um percentual de despesas sobre as receitas pouco maior que o saldo corriqueiramente apresentado pelas Recuperandas, fato que demonstrou a viabilidade das empresas no mês analisado.

Fonte: Informações disponibilizadas pelas Recuperandas

INFORMAÇÕES CONTÁBEIS E FINANCEIRAS

Balanco Patrimonial – abril de 2023 – Grupo Nova Noiva (consolidado) – Ativos – Contas a Receber



CONTAS A RECEBER - ABRIL DE 2023 - BALANÇO PATRIMONIAL		
VENCIMENTO – EXERCÍCIO	VALOR (R\$)	%
2008	4.233.549,82	9%
2009	3.573.208,09	7%
2010	4.333.522,49	9%
2011	4.985.079,84	10%
2012	3.319.435,30	7%
2013	4.502.174,49	9%
2014	192.261,30	0%
2015	664.898,19	1%
2016	967.996,84	2%
2017	989.309,03	2%
2018	594.310,81	1%
2019	1.538.617,57	3%
2020	6.338.349,30	13%
2021	1.102.662,87	2%
2022	635.784,20	1%
2023	10.160.419,23	21%
2024	873.470,06	2%
2025	268.205,31	1%
2026	113.343,32	0%
2027	7.100,00	0%
2028	4.200,00	0%
2029	4.200,00	0%
2030	4.200,00	0%
2031	4.200,00	0%
2032	4.200,00	0%
2033	4.200,00	0%
2034	3.193,04	0%
TOTAL	49.422.091,10	100%



Grande parte dos ativos do Grupo Nova Noiva são compostos pelo grupo de “Contas a Receber”, logo, com a abertura do saldo contabilizado no mês de abril de 2023, é possível verificar que a maior parte desse numerário (pouco menos de R\$ 38 milhões ou 77% do total) apresentam títulos vencidos do período de 2008 a 2022, evidenciando remotas probabilidades de realizações dos recebimentos desses títulos.

Foi possível observar também que, em abril de 2023, o total de 49.422.091,10 estava distribuído entre 2.653 clientes, sendo que os devedores com maiores valores devidos para as Recuperandas permaneceram sendo: Flower Noivas com R\$ 1.134.030,76, Derek Bragheto com R\$ 687.133,24 e Belíssima Noivas R\$ 669.198,36, clientes esses que representam apenas 5% do total de recebimentos de direito do grupo NN, comprovando assim a grande pulverização de seus negócios junto aos pequenos comerciantes.

Fonte: Informações disponibilizadas pelas Recuperandas

INFORMAÇÕES CONTÁBEIS E FINANCEIRAS

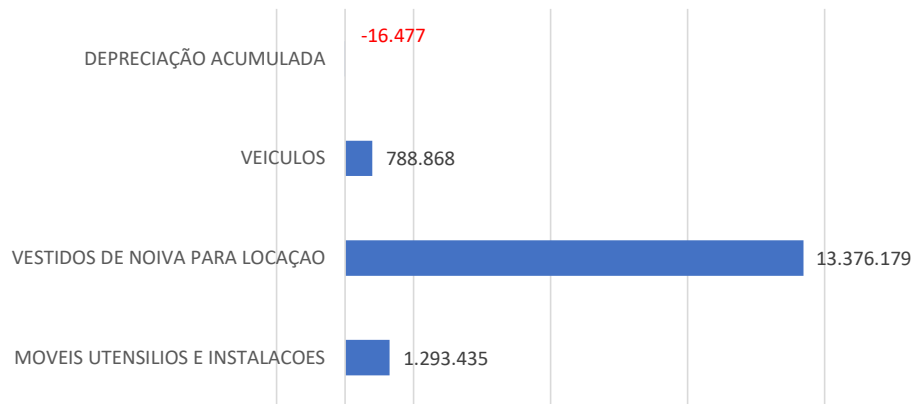
Imobilizado conforme Balanço Patrimonial – Grupo Nova Noiva (consolidado)



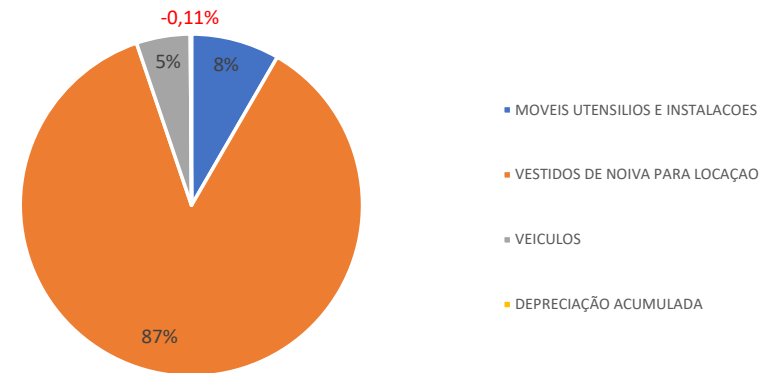
As Recuperandas apresentaram no Balanço Patrimonial consolidado em abril de 2023 um imobilizado com total de R\$ 15,4MM, com percentuais mantidos da seguinte maneira: 87% classificados como Vestidos de Noiva para Locação, 8% relacionados como Móveis Utensílios e Instalações, 5% escriturados como Veículos e 0,1% em Depreciações Acumuladas. Foi possível verificar uma baixa de 0,4% ou R\$ 55.169,46 nos saldos de imobilizados no comparativo entre os meses de março de 2023 e abril de 2023, baixas essas que tiveram prévia autorização judicial. Sobre este ponto, foi solicitado que as Recuperandas apresentem os documentos que lastreiem as baixas dos imobilizados, requisição essa que, para o período entre março e abril de 2023, ainda segue pendente.

IMOBILIZADO	04/2022	05/2022	06/2022	07/2022	08/2022	09/2022	10/2022	11/2022	12/2022	01/2023	02/2023	03/2023	04/2023	A.V.	A.H.
MOVEIS UTENSILIOS E INSTALACOES	1.190.032	1.193.798	1.199.647	1.205.510	1.208.586	1.217.656	1.235.172	1.260.623	1.260.623	1.264.878	1.276.019	1.290.379	1.293.435	8%	0,2%
VESTIDOS DE NOIVA PARA LOCAÇÃO	14.157.755	14.067.959	14.048.939	14.080.905	14.033.900	13.941.248	13.829.929	13.699.703	13.700.692	13.740.940	13.496.378	13.433.945	13.376.179	87%	-0,4%
VEICULOS	788.868	788.868	788.868	788.868	788.868	788.868	788.868	788.868	788.868	788.868	788.868	788.868	788.868	5%	0,0%
DEPRECIACÃO ACUMULADA	-4.003	-4.607	-5.267	-5.564	-6.394	-7.378	-8.362	-9.720	-11.078	-12.530	-14.165	-16.017	-16.477	-0,11%	2,9%
TOTAL DO ATIVO	16.132.653	16.046.018	16.032.187	16.069.719	16.024.960	15.940.394	15.845.607	15.739.474	15.739.104	15.782.155	15.547.100	15.497.175	15.442.005	100%	-0,4%

Imobilizado - Valor por categoria em abril de 2023



Imobilizado - Porcentagem por categoria em abril de 2023



* A.V. = Análise Vertical
* A.H. = Análise Horizontal

Nota: Em reunião no dia 13/05/2021 com a equipe de contabilidade, advogados e diretoria do grupo Nova Noiva, fomos informados de que parte das “Mercadorias Para Revenda” classificados como Estoques, teriam um percentual dos saldos reclassificados para o Imobilizado, restabelecendo assim, um saldo superior ao valor de imobilizados apresentados em 01/10/2020 (início do processo de RJ) e, que equivocadamente tivera o seu saldo reduzido nos meses de novembro e dezembro de 2020. Foi possível notar que essas reclassificações foram refletidas no Balanço Patrimonial de maio de 2021, não prejudicando o correto andamento do processo de Recuperação Judicial.

Fonte: Informações disponibilizadas pelas Recuperandas

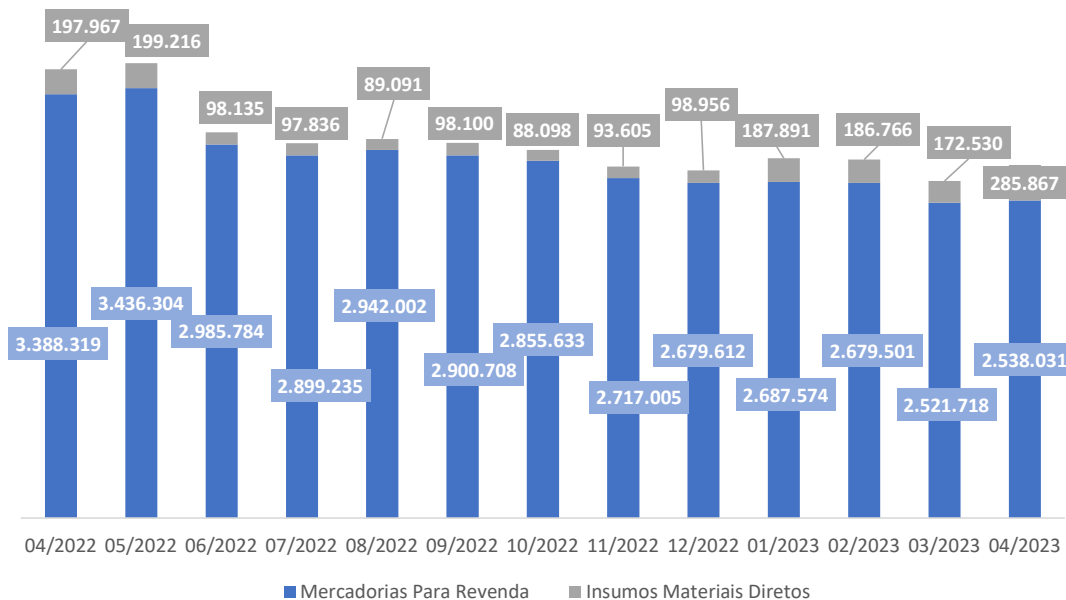
INFORMAÇÕES CONTÁBEIS E FINANCEIRAS

Estoques conforme o Balanço Patrimonial – Grupo Nova Noiva (consolidado)



ESTOQUES	04/2022	05/2022	06/2022	07/2022	08/2022	09/2022	10/2022	11/2022	12/2022	01/2023	02/2023	03/2023	04/2023
Mercadorias Para Revenda	3.388.319	3.436.304	2.985.784	2.899.235	2.942.002	2.900.708	2.855.633	2.717.005	2.679.612	2.687.574	2.679.501	2.521.718	2.538.031
Insumos Materiais Diretos	197.967	199.216	98.135	97.836	89.091	98.100	88.098	93.605	98.956	187.891	186.766	172.530	285.867
TOTAL	3.586.286	3.635.520	3.083.919	2.997.072	3.031.094	2.998.808	2.943.731	2.810.609	2.778.568	2.875.465	2.866.267	2.694.248	2.823.897

Estoques nos últimos 12 meses



Grande parte dos bens e direitos do Grupo Nova Noiva permanecem sendo os “Vestidos de Noiva para Locação” que, até o mês de abril de 2023 apresentavam numerários classificados, em maior parte, como Ativo Imobilizado, valores esses que, conseqüentemente, não aparecem em sua totalidade nos estoques das Recuperandas.

No mês de abril de 2023, o consolidado de todos os estoques demonstrados no Balanço Patrimonial apresentaram um saldo R\$ 129 mil maior que o montante apresentado no mês de março de 2023.

Sendo assim, o Grupo Nova Noiva apresentou um saldo total para o mês de abril de 2023 de pouco mais de R\$ 2,8 milhões em estoques, contabilizados como Mercadorias para Revenda e Insumos de Materiais Diretos, evidenciando uma elevação 5% no período analisado, fato ocorrido por conta natural de entradas e saídas de mercadorias inerentes ao andamento das operações plenas das Recuperandas, estando também em consonância com o aumento do faturamento no período.

Fonte: Informações disponibilizadas pelas Recuperandas

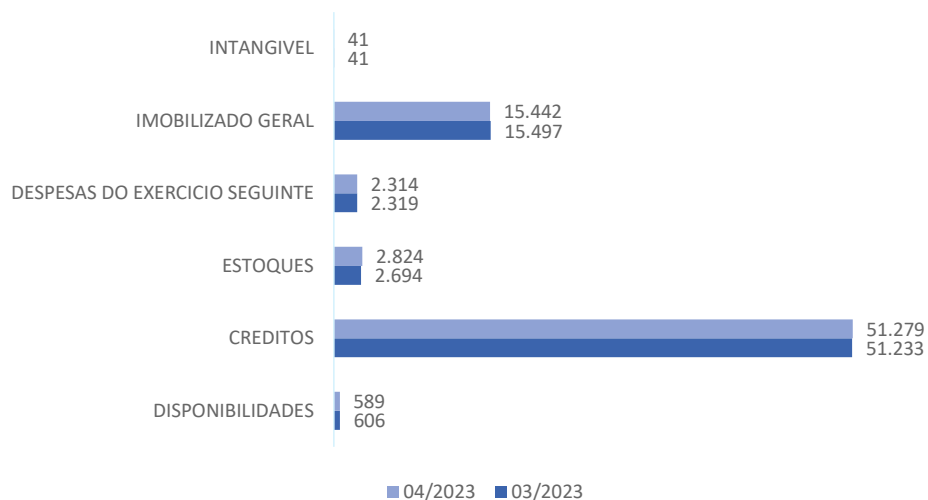
INFORMAÇÕES CONTÁBEIS E FINANCEIRAS

Balanco Patrimonial – abril de 2023 – Grupo Nova Noiva (consolidado) – Ativos



ATIVO	03/2023	04/2023	A.H	A.V
ATIVO CIRCULANTE	56.851.232	57.005.254	0%	79%
DISPONIBILIDADES	605.511	588.684	-3%	1%
ADIANTAMENTOS	894.607	932.194	4%	1%
CONTAS A RECEBER	49.578.141	49.452.103	0%	68%
TRIBUTOS A RECUPERAR / COMPENSAR	760.034	894.393	18%	1%
ESTOQUES	2.694.248	2.823.897	5%	4%
DESPESAS DO EXERCICIO SEGUINTE	2.318.691,11	2.313.982,70	0%	3%
ATIVO NÃO CIRCULANTE	15.538.027,06	15.482.857,60	0%	21%
IMOBILIZADO GERAL	15.497.174,54	15.442.005,08	-0,4%	21%
INTANGIVEL	40.853	40.853	0%	0%
TOTAL DO ATIVO	72.389.259	72.488.112	0%	100%

Ativos (mil R\$) - Variações – mar. e abr. 2023



Fonte: Informações disponibilizadas pelas Recuperandas

O Grupo Nova Noiva, em seu Balanço Patrimonial consolidado do período de abril de 2023, apresentou ativos de curto prazo com um total de R\$ 57 milhões, o que representou 79% do total de bens e direitos das Recuperandas, sendo este saldo 0,3% maior que o total de R\$ 56,8 milhões apresentados em março de 2023, fato ocorrido, principalmente, pela elevação na contabilização das grupos: “Tributos a Recuperar/Compensar” e Estoques”, em comparação com o mês anterior, apresentaram, respectivamente, 1% e 4% em valores maiores.

O grupo das “Disponibilidades”, onde estão os valores de caixa e similares, evidenciou um saldo de R\$ 605,5 mil no período de abril de 2023, valor que representou apenas 1% dos ativos totais, demonstrando uma retração de 3% com relação ao mês de março de 2023.

Dentro do grupo contabilizado como “Créditos – Contas a Receber”, a rubrica de maior relevância permaneceu sendo a “Clientes a Receber com Partes Relacionadas no País”, conta essa onde são contabilizadas as dívidas dos pequenos comerciantes (maiores clientes do grupo Nova Noiva) junto as Recuperandas, com uma retração de 0,3% (R\$ 126 mil) no período analisado e um saldo consolidado de pouco menos de R\$ 49,4 milhões em direitos de recebimento por parte das Recuperandas.

Em abril de 2023, foi possível observar uma elevação no grupo onde foram contabilizados os estoques de mercadorias para revenda e insumos de materiais diretos que, em março de 2023, era de R\$ 2,69 milhões e finalizou abril de 2023 com R\$ 2,82 milhões.

Diante de autorização judicial prévia, as Recuperandas, no período analisado, apresentaram vendas que afetaram o saldo dos Ativos Imobilizados, demonstrando uma baixa de 0,4% ou pouco menos de R\$ 51 mil entre março e abril de 2023. Mesmo assim, os valores escriturados no mês analisado permanecem maiores que os valores de ativo imobilizado apresentados no início do processo de Recuperação Judicial em 01/10/2020, sendo que, ao final de abril de 2023, ficou evidenciado um saldo de 15.442.005,08.

*A.H. = Análise Horizontal
*A.V. = Análise Vertical

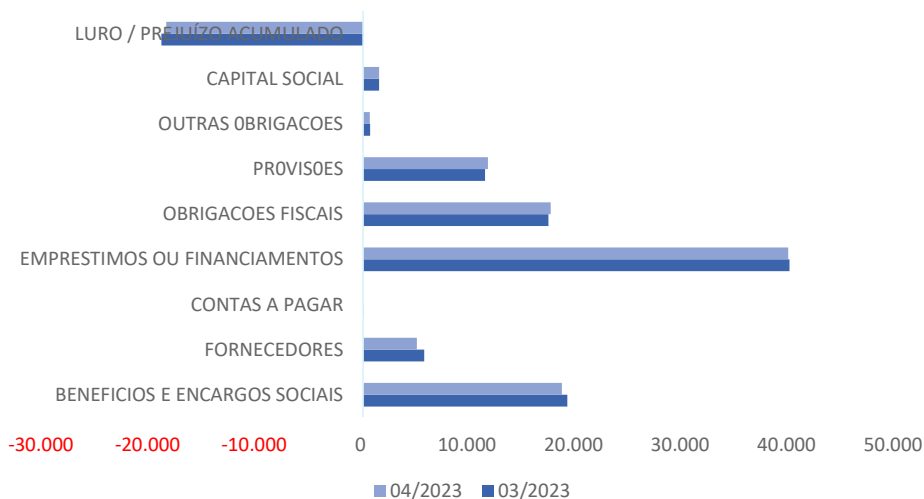
INFORMAÇÕES CONTÁBEIS E FINANCEIRAS

Balanco Patrimonial – abril de 2023 – Grupo Nova Noiva (consolidado) – Passivos



PASSIVO	03/2023	04/2023	A.H	A.V
PASSIVO CIRCULANTE	89.833.131	89.474.497	0%	100%
BENEFICIOS E ENCARGOS SOCIAIS	19.175.416	18.646.907	-3%	21%
FORNECEDORES	1.142.549	989.459	-13%	1%
CONTAS A PAGAR	600	400	-33%	0%
EMPRESTIMOS OU FINANCIAMENTOS	40.013.791	39.914.078	0%	45%
OBRIGACOES FISCAIS	17.391.056	17.598.575	1%	20%
PROVISOES	11.450.310	11.708.023	2%	13%
OUTRAS OBRIGACOES	659.408	617.055	-6%	1%
PASSIVO A DESCOBERTO	-17.443.872	-16.986.385	-3%	-19%
CAPITAL SOCIAL	1.500.000	1.500.000	0%	2%
LURO / PREJUÍZO ACUMULADO	-18.943.872	-18.486.385	-2%	-21%
TOTAL DO PASSIVO	72.389.259	72.488.112	0%	81%

Passivos (mil R\$) - Variações – mar. e abr. 2023



Fonte: Informações disponibilizadas pelas Recuperandas

O grupo dos passivos das Recuperandas, apresentaram uma retração de 0,4% entre março de 2023 e abril de 2023, todos esses passivos permaneceram escriturados como obrigações de pagamento com prazo menor ou igual a 365 dias, não havendo, portanto, obrigações de longo prazo. Logo, as Recuperandas apresentaram em abril de 2023 um saldo total de R\$ 89,4 milhões em Passivos Circulantes, permanecendo como maiores passivos no período os “Empréstimos ou Financiamentos”.

O grupo em que foram escriturados os “Benefícios e Encargos Sociais” representaram 21% do total de obrigações a pagar no período analisado, totalizando R\$ 18,6 milhões em obrigações trabalhistas no mês de abril de 2023, grupo esse formado pelas contas de Salários e Remunerações a Pagar, INSS e FGTS a Recolher. Essas Obrigações Trabalhistas e Sociais, demonstraram uma retração de 3% com relação a março de 2023. Para este grupo de contas, as Recuperandas registraram baixa de R\$ 528,5 mil, com o provisionamento de novas obrigações de pouco menos de R\$ 1,45 milhão, contra R\$ 1,97 milhão em baixas.

Os **Empréstimos ou Financiamentos**, com R\$ 39,9 milhões no período analisado, demonstraram uma retração de 0,2% (R\$ 99.813,90) no comparativo entre os meses de março de 2023 e abril de 2023, evidenciando que o Grupo Nova Noiva além de não aumentar suas obrigações com capital de terceiros, tem gradualmente pago parte dessas obrigações.

As **Obrigações Fiscais**, por sua vez apresentaram, conforme o Balanço Patrimonial, saldo acumulado de R\$ 17,5 milhões em abril de 2023, montante 1% maior que o valor apresentado em março de 2023. Logo, no mês em referência a Recuperanda registrou alta de R\$ 207,5 mil, diante do provisionamento de novas obrigações e a paralisação na negociação do passivo tributário. Vale salientar que no mês em análise as Recuperandas informaram a baixa de R\$ 305,7 mil em tributos, contra R\$ 513 mil em novas obrigações fiscais reconhecidas em abril de 2023.

O grupo “**Provisões**”, que refere-se às dívidas futuras já previstas, foram escrituradas como valores de obrigações com IRPJ (Imposto de Renda Pessoal Jurídica) com uma baixa de R\$ 1,4 milhão contra R\$ 1,5 milhão em novas obrigações e CSLL (Contribuição Social sobre Lucro Líquido) com baixa de R\$ 513 mil e R\$ 610 mil em novas obrigações no mês, ambas obrigações somadas representaram 13% dos passivos totais das Recuperandas em abril de 2023, com elevação total de 2% no período analisado.

Ao final de abril de 2023 as Recuperandas mantiveram, mesmo diante do bom resultado no mês analisado, saldos de prejuízos acumulados quase 12 vezes maiores que o Capital Social de R\$ 1,5 milhão investido no grupo, permanecendo os saldos de Patrimônio Líquido negativos (Passivo a Descoberto), onde o total de ativos não é suficiente para pagar o total de passivos. Por outro lado, foi possível observar que o Passivo a Descoberto apresentou uma variação positiva de 3% entre março de 2023 e abril de 2023, mesmo assim as Recuperandas permaneceram com saldo elevado de insolvência diante de seus passivos, porém com uma pequena melhora.

*A.H. = Análise Horizontal
*A.V. = Análise Vertical

Este documento é cópia do original, assinado digitalmente por MICHELLE YUKIE UTSUNOMIYA e Tribunal de Justiça do Estado de São Paulo, protocolado em 05/07/2023 às 18:35, sob o número WJMJ23413201492. Para conferir o original, acesse o site https://esaj.tjsp.jus.br/pastadigital/pg/abrirConferenciaDocumento.do, informe o processo 1092381-06.2020.8.26.0100 e código FFC10D6.



INFORMAÇÕES CONTÁBEIS E
FINANCEIRAS
ÍNDICES DE LIQUIDEZ

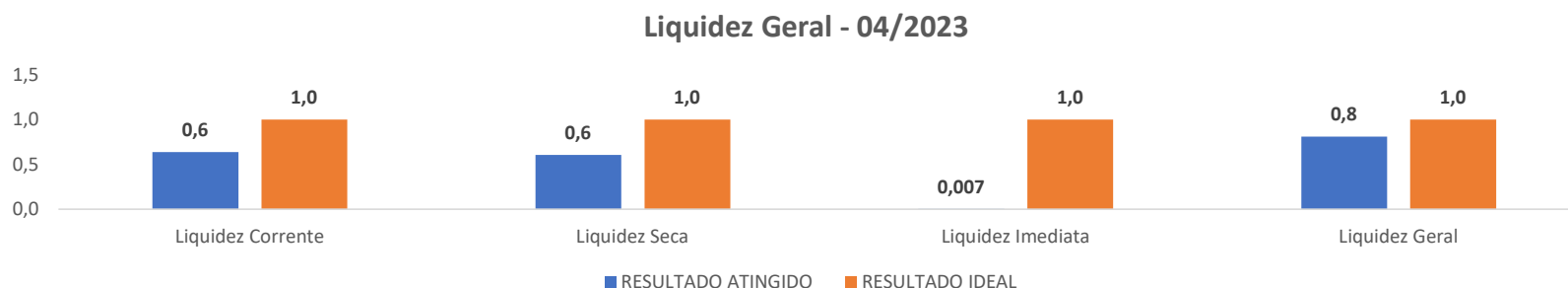


INFORMAÇÕES CONTÁBEIS E FINANCEIRAS
Índices de Liquidez – Grupo Nova Noiva



Os índices de liquidez avaliam a capacidade de pagamento da empresa frente às suas obrigações. Sendo de grande importância para a administração da continuidade da empresa. **A partir dos valores obtidos nos demonstrativos contábeis de abril de 2023, nota-se que todos os índices de liquidez do grupo de Recuperandas permanece com resultados inferiores a 1, indicando que a Nova Noiva não possui ativos suficientes para arcar com seus passivos em nenhum dos 4 cenários, conforme abaixo:**

Recuperanda	Liquidez Corrente	02/2023	Índice	03/2023	Índice	04/2023	Índice
Grupo Nova Noiva (consolidado)	Ativo Circulante	55.172.776,28	0,6	56.851.232,38	0,6	57.005.253,90	0,6
	Passivo Circulante	89.388.569,18		89.833.131,46		89.474.496,53	
Recuperanda	Liquidez Seca	02/2023	Índice	03/2023	Índice	04/2023	Índice
Grupo Nova Noiva (consolidado)	Ativo Circulante - Estoques	52.306.509,03	0,6	54.156.984,31	0,6	54.181.356,41	0,6
	Passivo Circulante	89.388.569,18		89.833.131,46		89.474.496,53	
Recuperanda	Liquidez Imediata	02/2023	Índice	03/2023	Índice	04/2023	Índice
Grupo Nova Noiva (consolidado)	Disponível	533.881,22	0,006	605.511,00	0,007	588.684,07	0,007
	Passivo Circulante	89.388.569,18		89.833.131,46		89.474.496,53	
Recuperanda	Liquidez Geral	02/2023	Índice	03/2023	Índice	04/2023	Índice
Grupo Nova Noiva (consolidado)	Ativo Circ. + Real. Longo Prazo	70.753.402,68	0,8	72.389.259,44	0,8	72.488.111,50	0,8
	Passivo Circulante + Passivo ã Circulante	89.388.569,18		89.833.131,46		89.474.496,53	



Fonte: Informações disponibilizadas pelas Recuperandas



ENDIVIDAMENTO:
CRÉDITOS SUJEITOS

Consolidado Grupo Nova Noiva



ENDIVIDAMENTO

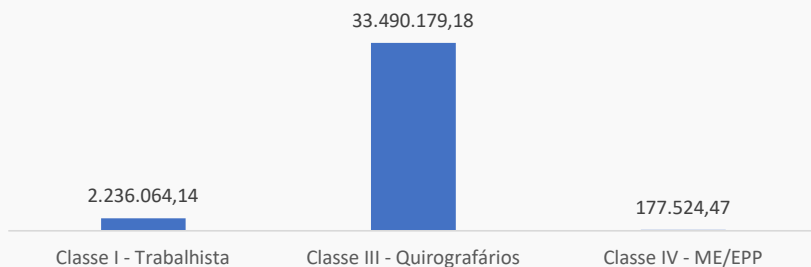
Créditos Sujeitos à Recuperação Judicial – Endividamento Grupo Nova Noiva



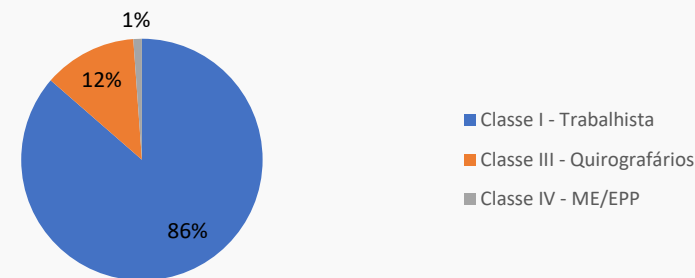
Os créditos atualmente sujeitos à Recuperação Judicial do grupo somam a quantia de R\$ 46,7 MM, saldo que, após a aplicado o deságio proposto pelas Recuperandas e aprovado em Assembleia Geral de Credores, totalizam um saldo devido aos credores de R\$ 35,8 MM, conforme segue:

Classe	Quantidade de Credores	% Quantidade de Credores	Valor Total (R\$)	% Valor por Classe	Deságio	Saldo Após deságio (R\$)	Saldo Após deságio (%)
Classe I - Trabalhista	306	86%	7.453.547,12	16%	70%	2.236.064,14	6%
Classe III - Quirografários < R\$ 180 mil	21	6%	829.512,59	2%	0%	829.512,59	2%
Classe III - Quirografários > R\$ 180 mil	23	7%	38.424.313,63	82%	15%	32.660.666,59	91%
Classe IV - ME/EPP	2	1%	63.318,55	0%	0%	63.318,55	0%
Classe IV - ME/EPP (mediação)	2	1%	134.359,90	0%	15%	114.205,92	0%
TOTAL	353	100%	46.761.390,76	100%	100%	35.903.767,79	100%

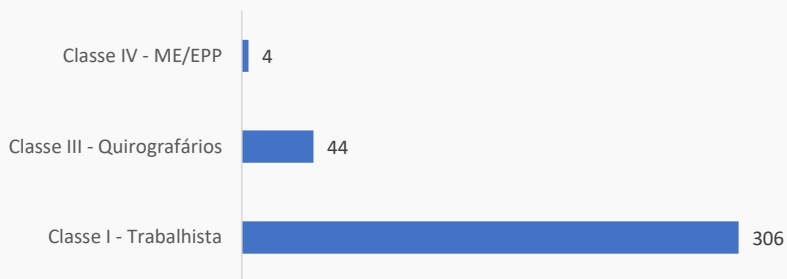
Valores Sujeitos a RJ por Classe – Pós Deságio (R\$)



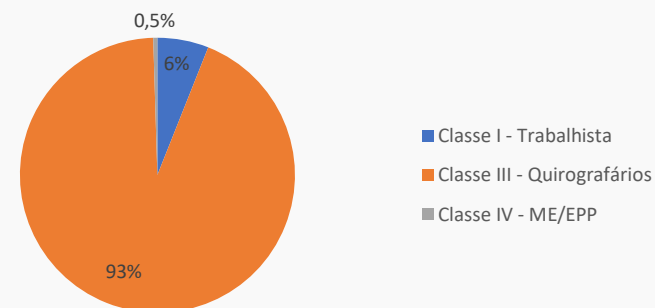
Qtd. de Credores Sujeitos a RJ (%)



Credores Relacionados na RJ



Valores Sujeitos a RJ – Pós Deságio



Fonte: Relação de Credores da Administradora Judicial.

Habilitações de crédito administrativas

Nos termos da decisão de fls. 4959/4961, os credores munidos de sentença condenatória poderão, a qualquer tempo, requerer a inclusão/retificação de seu crédito perante a Administradora Judicial, encaminhando sentença e demais documentos pertinentes por e-mail (rj.novanoiva@excelia.com.br). Mensalmente, com a apresentação do relatório mensal, a Administradora Judicial apresentará parecer sobre os pedidos de inclusão de créditos. Não havendo impugnação, será determinada a inclusão automática no QGC.

Credor(a)	Classe	Valor 2º Edital	Valor sentença/certidão	Valor final ajustado	Processo
Ana Paula de Oliveira	III	R\$ -	R\$ 2.955,76	R\$ 1.678,52	0016827-51.2021.8.26.0002



ENDIVIDAMENTO:
CRÉDITOS NÃO SUJEITOS
Consolidado Grupo Nova Noiva



ENDIVIDAMENTO

Créditos Não Sujeitos à Recuperação Judicial – Garantia fiduciária

A relação dos créditos com garantia fiduciária (art. 47, §2º), atualizada para o mês de abril de 2023, demonstrou valores devidos pelo grupo Nova Noiva que totalizavam R\$ 3.893.654,32 sob a responsabilidade das Recuperandas Alpha Noivas e Modas, JF Modas, Oficina de Costura Moda Um e Roca Confeções. Assim como nos períodos anteriores, não foram demonstrados valores não sujeitos à Recuperação Judicial garantidos por alienação fiduciária para as demais empresas do grupo.

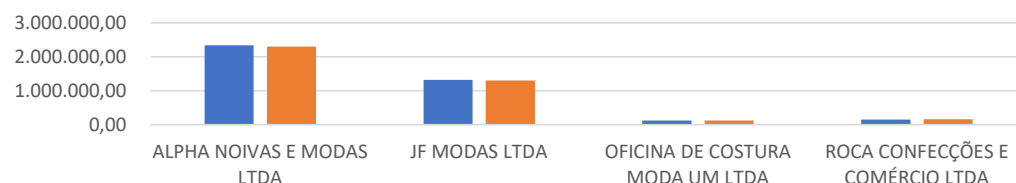
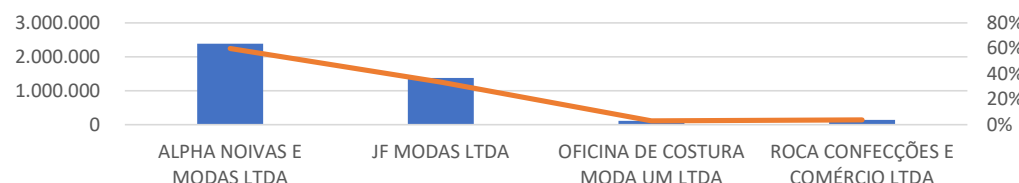
Foi possível verificar que as Recuperandas reduziram em 1% ou pouco mais de R\$ 44 mil as dívidas garantidas com alienação fiduciária no período entre março e abril de 2023.

CONSOLIDADO

RECUPERANDA	mar/23	abr/23
ALPHA NOIVAS E MODAS LTDA	2.339.019,57	2.307.131,11
JF MODAS LTDA	1.322.457,51	1.305.778,63
OFICINA DE COSTURA MODA UM LTDA	121.033,87	122.825,76
ROCA CONFECÇÕES E COMÉRCIO LTDA	155.614,97	157.918,84
TOTAL	3.938.125,92	3.893.654,34

OBRIGAÇÕES POR RECUPERANDA

RECUPERANDA	CREDOR	mar/23	abr/23	Var. (R\$)	Var. (%)
ALPHA NOIVAS E MODAS LTDA	AMÉRICO PEREIRA DA COSTA	103.743	105.279	1.536	2%
	BANCO DAYCOVAL S.A.	420.006	386.582	-33.424	-7%
	CAIXA ECONÔMICA FEDERAL	1.815.270	1.815.270	0	0%
JF MODAS LTDA	ALEXANDRE FERREIRA DE OLIVEIRA	661.320	654.444	-6.876	-1%
	ALZIRA CONCEIÇÃO SIMÕES	363.910	362.831	-1.080	0%
	GUILHERME MARTINGO CASTELO	110.245	110.789	544	0%
	MAX LEON GRANDIN JUNIOR	186.982	177.715	-9.267	-5%
OFICINA DE COSTURA MODA UM LTDA	AMÉRICO PEREIRA DA COSTA	121.034	122.826	1.792	2%
ROCA CONFECÇÕES E COMÉRCIO LTDA	AMÉRICO PEREIRA DA COSTA	155.615	157.919	2.304	2%
TOTAL	TOTAL	3.938.126	3.893.654	-44.472	-8%

Evolução - 03/2023 - 04/2023**Créditos não sujeitos em 04/2023**

Fonte: Informações disponibilizadas pelas Recuperandas

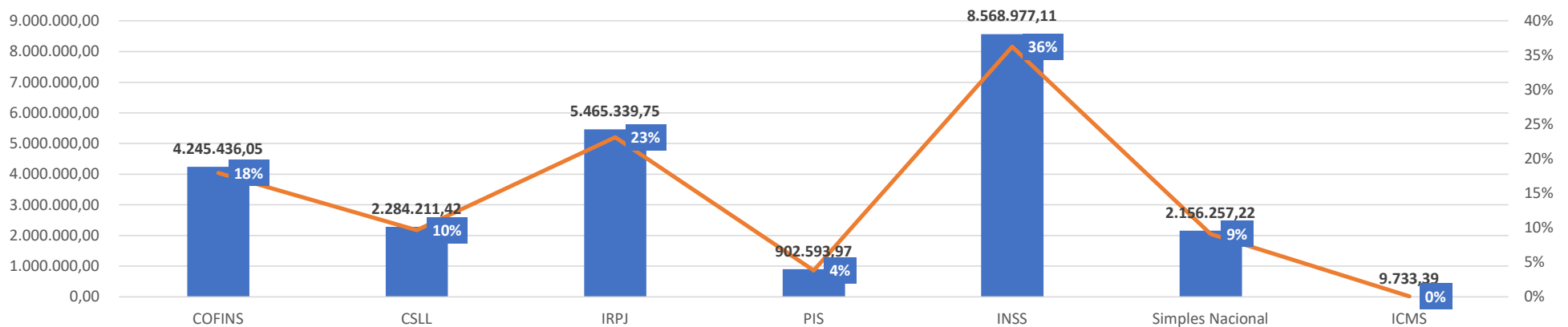


ENDIVIDAMENTO

Créditos Não Sujeitos à Recuperação Judicial – Tributos

Para o mês de abril de 2023 o total de créditos tributários não foi atualizado, sendo assim, até março de 2023, as empresas apresentavam dívidas tributárias cujo saldo total era de R\$ 23.632.548,91, destacando-se os créditos devidos ao Instituto Nacional do Seguro Social (INSS) que representaram 36% dos totais devidos com R\$ 8,5 milhões, seguido pelos créditos devidos para o Imposto de Renda Pessoa Jurídica (IRPJ) com R\$ 5,4 milhões e a Contribuição para o Financiamento da Seguridade Social (COFINS) com R\$ 4,2 milhões. **Por outro lado, através do balancete disponibilizado pelo grupo, o total de obrigações fiscais em abril/2023 somaram pouco menos de R\$ 17,6 milhões.**

Órgão Responsável Recuperanda - Em R\$	GRUPO NOVA NOIVA - MARÇO DE 2023						ESTADO ICMS	Total
	UNIÃO							
	COFINS	CSLL	IRPJ	PIS	INSS	Simples Nacional		
Alpha Noivas e Modas Ltda.	418.413	220.630	404.072	86.051	2.016.217			3.145.383
Atelier KC Ltda.	2.401.530	1.430.979	3.904.970	525.505	1.963.278	92.409		10.318.671
Castelo Branco Confeccões e Comércio Ltda.	18.254	20.478	37.347	3.955	477.099	368.144		925.278
Center Debutantes Ltda.	761.072	233.949	400.932	160.470	881.431			2.437.853
EBTV Empresa Brasileira de Tecidos e Vestidos Ltda.	201.882	78.699	132.720	34.286	178.672			626.260
J F Modas Ltda.	371.544	258.118	526.065	76.925	1.608.591			2.841.244
Oficina de Costura Moda UM Ltda.	1.650	1.584	2.640	358	505.065	765.508		1.276.804
Roca Confeccões e Comércio Ltda.	5.669	5.206	8.263	1.228	285.175	539.300		844.843
Santa Scarpa Calçados e Acessórios Ltda.	23.560	7.597	8.441	5.106	98.041	171.076	9.733	323.554
Stilo 92 Modas Ltda.	41.862	26.971	39.889	8.709	555.408	219.819		892.659
Total	4.245.436,05	2.284.211,42	5.465.339,75	902.593,97	8.568.977,11	2.156.257,22	9.733,39	23.632.548,91
% do total	18%	10%	23%	4%	36%	9%	0%	100%



Fonte: Informações disponibilizadas pelas Recuperandas

ENDIVIDAMENTO

Regularização do passivo fiscal



Como condição resolutive de homologação do Plano de Recuperação Judicial, o MM. Juízo determinou que as Recuperandas comprovassem a regularização de seu passivo fiscal. O grupo Nova Noiva apresentou o protocolo de adesão ao parcelamento fiscal e comprovantes de pagamento dos parcelamentos. Vale destacar que, conforme informado pelas Recuperandas em reunião mensal de constatação, realizada no último dia 07/06/2023, o Grupo Nova Noiva mantém os tributos empresariais com pagamentos e negociações de novos parcelamentos paralisados, inclusive os correntes, pois as Recuperandas estão concentrando os esforços no cumprimento das obrigações do PRJ. O Grupo NN pretende efetuar a retomada dos pagamentos e negociações tributárias em agosto de 2023.

Na esfera municipal, foram demonstrados R\$ 575 mil em passivos divididos entre ISS e taxas municipais devidos pelas empresas Atelier KC, Center Debutantes, JF Modas e Oficina Moda UM, com um total de R\$ 51.236,05 em parcelas pagas e sem alterações entre março e até abril de 2023.

Empresa Devedora	Tributo	Valor total da dívida	Municipal		
			Parcelamento	Parcelas Pagas	Pagamento (corrigido)
Alpha Noivas e Modas Ltda	N/D	N/D	N/D	N/D	N/D
Alpha Noivas e Modas Ltda	N/D	N/D	N/D	N/D	N/D
Alpha Noivas e Modas Ltda	N/D	N/D	N/D	N/D	N/D
Alpha Noivas e Modas Ltda	N/D	N/D	N/D	N/D	N/D
Atelier KC Ltda	ISS - Simples Nacional	R\$ 5.234,77	15 parcelas	3	R\$ 1.057,38
Atelier KC Ltda	Taxas	R\$ 395.122,17	60 parcelas	3	R\$ 32.319,87
Castelo Branco Conf. E Com. Ltda	N/D	N/D	N/D	N/D	N/D
Center Debutantes Ltda	Taxas	R\$ 55.093,85	36 parcelas	3	R\$ 5.737,95
Center Debutantes Ltda	N/D	N/D	N/D	N/D	N/D
EBTV - Emp. Bras. de Tecidos e Vestidos Ltda.	N/D	N/D	N/D	N/D	N/D
EBTV - Emp. Bras. de Tecidos e Vestidos Ltda.	N/D	N/D	N/D	N/D	N/D
J.F. Modas Ltda	Taxas	R\$ 95.184,80	60 parcelas	3	R\$ 10.664,78
J.F. Modas Ltda	N/D	N/D	N/D	N/D	N/D
Oficina de Costura Moda Um Ltda	ISS - Simples Nacional	R\$ 24.648,13	60 parcelas	3	R\$ 1.456,07
Oficina de Costura Moda Um Ltda	N/D	N/D	N/D	N/D	N/D
Roca Conf. e Com. Ltda	N/D	N/D	N/D	N/D	N/D
Santa Scarpa Calçados e Acessórios Ltda	N/D	N/D	N/D	N/D	N/D
Santa Scarpa Calçados e Acessórios Ltda	N/D	N/D	N/D	N/D	N/D
Santa Scarpa Calçados e Acessórios Ltda	N/D	N/D	N/D	N/D	N/D
Stilo 92 Modas Ltda	N/D	N/D	N/D	N/D	N/D
TOTAL		R\$ 575.283,72			R\$ 51.236,05

ENDIVIDAMENTO Regularização do passivo fiscal



Na esfera estadual, foram demonstrados R\$ 6 milhões em passivos de ICMS devidos por todas as empresas do grupo Nova Noiva, com exceção da Oficina Moda UM, com um total de R\$ 327.853,07 em parcelas pagas e sem alterações entre março e abril de 2023.

Empresa Devedora	Tributo	Valor total da dívida	Estadual		
			Parcelamento	Parcelas Pagas	Pagamento (corrigido)
Alpha Noivas e Modas Ltda	ICMS	R\$ 10.231,95	20 parcelas	2	R\$ 1.039,18
Alpha Noivas e Modas Ltda	ICMS	R\$ 97.487,59	60 parcelas	2	R\$ 3.300,25
Alpha Noivas e Modas Ltda	ICMS	R\$ 183.004,10	60 parcelas	2	R\$ 6.195,28
Alpha Noivas e Modas Ltda	ICMS	R\$ 1.191.866,31	60 parcelas	2	R\$ 138.945,02
Atelier KC Ltda	ICMS	R\$ 6.697,61	13 parcelas	2	R\$ 1.046,47
Atelier KC Ltda	N/D	N/D	N/D	N/D	N/D
Castelo Branco Conf. E Com. Ltda	ICMS	R\$ 78.621,54	60 parcelas	2	R\$ 2.661,59
Center Debutantes Ltda	ICMS	R\$ 344.099,70	60 parcelas	2	R\$ 11.649,79
Center Debutantes Ltda	ICMS	R\$ 2.343.440,23	60 parcelas	2	R\$ 79.333,35
EBTV - Emp. Bras. de Tecidos e Vestidos Ltda.	ICMS	R\$ 11.452,29	22 parcelas	2	R\$ 1.057,38
EBTV - Emp. Bras. de Tecidos e Vestidos Ltda.	ICMS	R\$ 418.123,52	60 parcelas	4	R\$ 28.601,01
J.F. Modas Ltda	ICMS	R\$ 18.363,18	36 parcelas	2	R\$ 1.036,12
J.F. Modas Ltda	ICMS	R\$ 1.056.796,38	60 parcelas	2	R\$ 35.776,06
Oficina de Costura Moda Um Ltda	N/D	N/D	N/D	N/D	N/D
Oficina de Costura Moda Um Ltda	N/D	N/D	N/D	N/D	N/D
Roca Conf. e Com. Ltda	ICMS	R\$ 59.851,52	60 parcelas	2	R\$ 2.026,21
Santa Scarpa Calçados e Acessórios Ltda	ICMS	R\$ 7.464,95	13 parcelas	1	R\$ 579,97
Santa Scarpa Calçados e Acessórios Ltda	ICMS	R\$ 16.346,14	32 parcelas	2	R\$ 1.037,77
Santa Scarpa Calçados e Acessórios Ltda	ICMS	R\$ 96.152,57	60 parcelas	2	R\$ 11.209,27
Stilo 92 Modas Ltda	ICMS	R\$ 69.664,64	60 parcelas	2	R\$ 2.358,35
TOTAL		R\$ 6.009.664,22			R\$ 327.853,07

ENDIVIDAMENTO
Regularização do passivo fiscal



Na esfera federal, foram demonstrados R\$ 8,9 mil em passivos não especificados devidos pela empresa Oficina Moda UM, com um total de R\$ 1.061,07 em parcelas pagas. **Vale salientar que, antes de suspender as negociações, o grupo Nova Noiva aguardava a aprovação do fisco quanto ao pedido de parcelamento protocolado para inclusão das demais empresas e competências, incluindo os tributos correntes. As Recuperandas informaram não haver alterações entre março e abril de 2023.**

Empresa Devedora	Tributo	Valor total da dívida	Federal			Status
			Parcelamento	Parcelas Pagas	Pagamento (corrigido)	
Alpha Noivas e Modas Ltda	N/D	N/D	N/D	N/D	N/D	Antes da suspensão dos pagamentos dos tributos negociados, as Recuperandas aguardavam a aprovação do fisco quanto ao pedido de parcelamento protocolado para a inclusão das demais competências de responsabilidade da União.
Alpha Noivas e Modas Ltda	N/D	N/D	N/D	N/D	N/D	
Alpha Noivas e Modas Ltda	N/D	N/D	N/D	N/D	N/D	
Alpha Noivas e Modas Ltda	N/D	N/D	N/D	N/D	N/D	
Atelier KC Ltda	N/D	N/D	N/D	N/D	N/D	
Atelier KC Ltda	N/D	N/D	N/D	N/D	N/D	
Castelo Branco Conf. E Com. Ltda	N/D	N/D	N/D	N/D	N/D	
Center Debutantes Ltda	N/D	N/D	N/D	N/D	N/D	
Center Debutantes Ltda	N/D	N/D	N/D	N/D	N/D	
EBTV - Emp. Bras. de Tecidos e Vestidos Ltda.	N/D	N/D	N/D	N/D	N/D	
EBTV - Emp. Bras. de Tecidos e Vestidos Ltda.	N/D	N/D	N/D	N/D	N/D	
J.F. Modas Ltda	N/D	N/D	N/D	N/D	N/D	
J.F. Modas Ltda	N/D	N/D	N/D	N/D	N/D	
Oficina de Costura Moda Um Ltda	N/D	N/D	N/D	N/D	N/D	
Oficina de Costura Moda Um Ltda	N/D	R\$ 8.974,34	17 parcelas	2	R\$ 1.061,07	
Roca Conf. e Com. Ltda	N/D	N/D	N/D	N/D	N/D	
Santa Scarpa Calçados e Acessórios Ltda	N/D	N/D	N/D	N/D	N/D	
Santa Scarpa Calçados e Acessórios Ltda	N/D	N/D	N/D	N/D	N/D	
Santa Scarpa Calçados e Acessórios Ltda	N/D	N/D	N/D	N/D	N/D	
Stilo 92 Modas Ltda	N/D	N/D	N/D	N/D	N/D	
TOTAL		R\$ 8.974,34			R\$ 1.061,07	



ANEXOS



ANEXOS

Fotos: Visita presencial realizada em 13/06/2023

Nova Noiva Jardins – Avenida Rebouças, 2.983



ANEXOS

Fotos: Visita presencial realizada em 13/06/2023

Center Noivas Luz - Rua São Caetano, 13



ANEXOS

Fotos: Visita presencial realizada em 13/06/2023

Nova Noiva Moema – Avenida dos Carinás, 394



ANEXOS

Fotos: Visita presencial realizada em 13/06/2023

Via Sposa Luz – Rua São Caetano, 62



ANEXOS

Fotos: Visita presencial realizada em 13/06/2023

Demetrios - Rua Florêncio de Abreu, 876



ANEXOS

Fotos: Visita presencial realizada em 13/06/2023

Santa Scarpa - Rua São Caetano, 19 - Luz



ANEXOS

Fotos: Visita presencial realizada em 13/06/2023

Administrativo, Atacado e Showroom - Rua 25 de Janeiro, 69



ANEXOS

Fotos: Visita presencial realizada em 13/06/2023

Center Debutante Luz - Rua São Caetano, 27



ANEXOS

Fotos: Visita presencial realizada em 13/06/2023

Nova Noiva Luz – Avenida Tiradentes, 40



ANEXOS

Fotos: Visita presencial realizada em 13/06/2023

Noiva Anália Franco - Rua Prof. João de Oliveira Torres, 139



ANEXOS

Fotos: Visita presencial realizada em 13/06/2023

Sapatos que serão doados aos colaboradores por não apresentarem condições de comercialização



ANEXOS

Pendências RMA's anteriores - Balanço Patrimonial – Grupo Nova Noiva (consolidado) – Vendas do Ativo Imobilizado



Nos RMA's que contemplaram as competências de fevereiro e março de 2023, em seu Balanço Patrimonial o Grupo Nova Noiva apresentou vendas de ativo imobilizado, conforme autorização judicial, baixas essas que tiveram sua composição contábil, conforme segue:

BAIXA DE ATIVO IMOBILIZADO ENTRE JANEIRO E FEVEREIRO DE 2023 - BALANÇO PATRIMONIAL		
EMPRESA	ENTRADA	SAÍDA
ATELIER FL 02	30.127,80	126.327,88
ATELIER FL 03	41.966,02	97.099,54
ATELIER FL 04	74.340,38	104.847,43
ATELIER FL 05	515.129,03	323.608,27
ATELIER FL 06	4.499,34	150,00
ATELIER FL 07	53.427,84	255.924,26
ATELIER FL 08	123.865,62	48.277,24
ATELIER MT	78.115,60	148.603,67
CENTER	4.054,38	362,38
EBTV	17.250,00	82.137,36
TOTAL	942.776,01	1.187.338,03
SALDO BAIXADO	244.562,02	

BAIXA DE ATIVO IMOBILIZADO ENTRE FEVEREIRO E MARÇO DE 2023 - BALANÇO PATRIMONIAL		
EMPRESA	ENTRADA	SAÍDA
ATELIER FL 02	39.605,52	139.302,89
ATELIER FL 03	5.366,16	8.841,42
ATELIER FL 04	11.270,75	10.579,77
ATELIER FL 05	380.393,09	191.508,98
ATELIER FL 06	27.970,66	5.001,60
ATELIER FL 07	40.110,24	131.695,98
ATELIER FL 08	65.600,04	108.374,62
ATELIER MT	145.963,19	178.683,84
CENTER	2.722,49	3.691,95
EBTV	9.750,00	13.503,84
TOTAL	728.752,14	791.184,89
SALDO BAIXADO	62.432,75	

Nota: Para o período entre março e abril de 2023 foram demonstradas baixas no Ativo Imobilizado, que serão reportadas oportunamente, assim que as Recuperandas disponibilizarem a documentação suporte.

ANEXOS

Pendências ou Inconsistências na Documentação até o fechamento deste relatório**➤ RMA da competência de abril de 2023:**

- **“Despesas do exercício seguinte”** – Esclarecer como se dá a composição do saldo;
- Fornecer o **Ebitda consolidado das Recuperandas**;
- **Fornecedores** - Esclarecer composição do saldo escriturado no Balanço Patrimonial;
- Por que o saldo da planilha de **Fluxo de Caixa** é distinto do saldo de disponibilidades informado no Balanço Patrimonial?
- **Livro Razão** – fornecer o documento consolidado para todas as empresas do grupo;
- **Impostos a Recuperar** – Esclarecer composição e tratativas para abatimento do saldo descrito no Balanço Patrimonial;
- **Ativo Imobilizado** – Composição da baixa de R\$ 57.765,90 entre março e abril de 2023 – Sempre que houver baixa de ativo imobilizado, favor fornecer a composição e as NFs;
- **Tributos** – Esclarecer a composição atualizada de tributos pendente e por que existe divergência entre o controle fornecido e o saldo contabilizado no Balanço Patrimonial.
- **Investimentos** - Esclarecer composição e o motivo do aumento de R\$ 246 mil no controle de reporte.
- **Créditos não sujeitos à RJ – Garantia fiduciária** – Por que o controle fornecido possui saldos diferendos dos contabilizados no balancete?

ANEXOS

Remuneração da Administradora Judicial



Em decisão de 21/01/21 (fls. 3172/3175), o MM. Juízo fixou honorários provisórios da Administradora Judicial para 12 meses, no valor total de R\$ 600.000,00, devidos desde o deferimento do processamento da RJ. Referidos honorários serão pagos em 6 parcelas mensais no importe de R\$ 17.000,00 (dezesete mil reais), seguidos de 6 parcelas mensais no importe de R\$ 28.000,00 (vinte e oito mil reais), respeitado o limite de 5% do valor devido aos credores submetidos à recuperação judicial.

Em recente decisão de 18/07/22 (fls. 8900/8907), o MM. Juízo fixou honorário complementares da AJ, arbitrados em R\$ 400.000,00 para 18 meses (6 meses de trabalho desde o início de 2022 e mais 12 meses de supervisão judicial), divididos em 16 parcelas de R\$ 25.000,00 cada. Até o momento, todas as parcelas foram pagas e não há qualquer valor em aberto.

Competência	Honorários provisórios	Honorários complementares	Total	Vencimento	Status
jul/22	R\$ 28.000,00	-	R\$ 28.000,00	29/07/2022	Pago
ago/22	R\$ 28.000,00	R\$ 25.000,00	R\$ 53.000,00	31/08/2022	Pago
set/22	R\$ 28.000,00	R\$ 25.000,00	R\$ 53.000,00	30/09/2022	Pago
out/22	R\$ 28.000,00	R\$ 25.000,00	R\$ 53.000,00	30/10/2022	Pago
nov/22	R\$ 21.979,00	R\$ 25.000,00	R\$ 46.979,00	30/11/2022	Pago
dez/22	R\$ -	R\$ 25.000,00	R\$ 25.000,00	31/12/2022	Pago
jan/23	R\$ -	R\$ 25.000,00	R\$ 25.000,00	31/01/2023	Pago
fev/23	R\$ -	R\$ 25.000,00	R\$ 25.000,00	28/02/2023	Pago
mar/23	R\$ -	R\$ 25.000,00	R\$ 25.000,00	28/03/2023	Pago
abr/23	R\$ -	R\$ 25.000,00	R\$ 25.000,00	27/04/2023	Pago
mai/23	R\$ -	R\$ 25.000,00	R\$ 25.000,00	30/05/2023	Pago
jun/23	R\$ -	R\$ 25.000,00	R\$ 25.000,00	28/06/2023	Pago
jul/23	R\$ -	R\$ 25.000,00	R\$ 25.000,00	A definir	
ago/23	R\$ -	R\$ 25.000,00	R\$ 25.000,00	A definir	
set/23	R\$ -	R\$ 25.000,00	R\$ 25.000,00	A definir	
out/23	R\$ -	R\$ 25.000,00	R\$ 25.000,00	A definir	
nov/23	R\$ -	R\$ 25.000,00	R\$ 25.000,00	A definir	
	R\$ 133.979,00	R\$ 400.000,00	R\$ 533.979,00		

ANEXOS
Cronograma processual



Data	Evento	Lei 11.101/05
01/10/2020	Ajuizamento do Pedido de Recuperação Judicial	
17/11/2020	Deferimento do Processamento do Pedido de Recuperação Judicial	art. 52, inciso I, II, III, IV e V e §1º
24/11/2020	Publicação do deferimento no D.O.	
23/11/2020	Comprovação de protocolo de ofício às Fazendas e Juntas Comerciais (10 dias após a publicação de deferimento da RJ)	
14/12/2020	Publicação do 1º Edital no D.O. pelas Devedoras	art. 52, §1º
29/01/2020	Fim do prazo para apresentar habilitações e divergências ao AJ (15 dias após a publicação do 1º Edital), adiado para 29/01/2021 por força da r. decisão de fls. 3172/3175	art. 7º, §1º
22/01/2021	Apresentação do Plano de Recuperação ao Juízo (60 dias após a publicação do deferimento da RJ)	art. 53
11/02/2021	Publicação de aviso sobre o recebimento do PRJ no D.O.	art. 53, § único
12/03/2021	Fim do prazo para apresentar objeções ao PRJ (30 dias após a publicação de aviso sobre o recebimento do PRJ)	art. 53, § único art. 55, § único
22/03/2021	Disponibilização do 2º Edital pelo AJ (45 dias após prazo para apresentação de habilitações/divergências)	art. 7º, §2º
17/05/2021	Publicação do 2º Edital no D.O.	art. 7º, §2º
27/05/2021	Fim do prazo para apresentar impugnações ao Juízo (10 dias após a publicação do 2º Edital)	art. 8º
25/01/2022	Publicação do Edital de convocação para votação do PRJ - Assembleia Geral de Credores (15 dias de antecedência da realização da AGC)	art. 36
10/02/2022	1ª Convocação da Assembleia Geral de Credores	art. 36, I
17/02/2022	2ª Convocação da Assembleia Geral de Credores	art. 36, I
18/05/2022	Prazo limite para votação do PRJ em AGC (90 dias da instalação da AGC)	art. 56, §9º
23/01/2022 (*)	Fim do prazo de suspensão do curso da prescrição de ações e execuções contra as devedoras (180 dias após o deferimento da RJ)	art. 6º, §4º
18/07/2022	Homologação do PRJ e concessão da RJ	art. 58
19/12/2022	Prazo para regularização do passivo fiscal, condição resolutiva da homologação do PRJ (estendido por mais 60 dias)	
18/07/2024	Fim do prazo da RJ, se cumpridas todas as obrigações previstas no PRJ	art. 61
	Eventos Ocorridos	
	Datas Estimadas / Eventos não ocorridos	



Contato

Maria Isabel Fontana

isabel.fontana@excelia.com.br



www.excelia.com.br

www.excelia-aj.com.br

rj.novanoiva@excelia.com.br



[/excelia-consultoria](https://www.linkedin.com/company/excelia-consultoria)