



EXCELENTÍSSIMO SENHOR DOUTOR JUIZ DE DIREITO DA 2ª VARA DE FALÊNCIAS E
RECUPERAÇÕES JUDICIAIS DO FORO CENTRAL CÍVEL DA COMARCA DE SÃO PAULO

RECUPERAÇÃO JUDICIAL

Processo nº 1092381-06.2020.8.26.0100

EXCELIA CONSULTORIA LTDA. (“Excelia” ou “Administradora Judicial”), vem, respeitosamente, à presença de Vossa Excelência, nos autos da Recuperação Judicial de **ALPHA NOIVAS LTDA. e outras** (“Grupo Nova Noiva” ou “Recuperandas”), apresentar o incluso **Relatório Mensal de Atividades** de competência de janeiro de 2023 (**Doc. 01**).

I. ATUALIZAÇÕES DO QGC

1. Em atenção à r. decisão de fls. 4959/4961, a Administradora Judicial informa que recepcionou neste mês recepcionou 06 (seis) pedidos de habilitação de crédito.
2. Destes, três deles já possuem incidente de crédito judicializado, razão pela qual a Administradora Judicial deixa de apresentar seu parecer nesta oportunidade, privilegiando os incidentes - Josefa Dantas Carneiro (1093887-80.2021.8.26.0100); Luiz Henrique Buzzan e Sirlene Sperandio (1032618-69.2023.8.26.0100).
3. No mais, recebeu os seguintes pedidos de habilitação:
 - a. **Noelia Lopes Silveira:** a credora apresenta certidão de habilitação de crédito expedida nos autos nº 1001681-68.2022.5.02.0023 no montante de R\$ 171.889,06. No entanto, as verbas foram atualizadas até data posterior ao pedido de RJ, razão pela qual a Administradora Judicial utilizou como base o valor histórico (atualizado até o mês da RJ – outubro de 2020) para atualização do cálculo. Sendo assim, a AJ opina pela majoração do crédito no valor de R\$ 161.473,13 na Classe I – trabalhista (**Doc. 02**).



- b. **Enaira Tatiane Vicente**: a credora apresenta certidão de habilitação de crédito expedida nos autos nº 1000343-93.2020.5.02.0002 no montante de R\$ 41.213,26. No entanto, as verbas foram atualizados até data posterior ao pedido de RJ, razão pela qual a Administradora Judicial utilizou como base o valor histórico (atualizado até o mês da RJ – outubro de 2020) para atualização do cálculo. Sendo assim, a AJ opina pela habilitação do crédito no valor de R\$ 40.962,21 na Classe I – trabalhista (**Doc. 03**).
- c. **Maria do Carmo Silva de Moraes**: a credora apresenta certidão de habilitação de crédito expedida nos autos nº 1001151-60.2020.5.02.0047 no montante de R\$ 41.820,80 e obedecem ao marco legal de distribuição da RJ. A certidão foi conferida com os cálculos homologados, elaborados nos autos da RJ. Sendo assim, a AJ opina pela majoração do crédito no valor de R\$ 41.820,80 na Classe I – trabalhista (**Doc. 04**).
4. Por fim, a Excelia requer a intimação das Recuperandas e credoras (i) Noelia Lopes Silveira, (ii) Enaira Tatiane Vicente e (iii) Maria do Carmo Silva de Moraes sobre as informações e pareceres da AJ quanto aos pedidos de habilitação, devendo apresentar impugnação judicial no prazo de 10 dias em caso de discordância.
5. Sendo o que lhe cumpria para o momento, a Excelia permanece à disposição do MM. Juízo.

São Paulo, 31 de março de 2023.

EXCELIA CONSULTORIA LTDA.
Administradora Judicial

Maria Isabel Fontana
OAB/SP 285.743

Rafael Valério Braga Martins
OAB/SP 369.320

Michelle Yukie Utsunomiya
OAB/SP 450.674

RELATÓRIO MENSAL DE ATIVIDADES

GRUPO NOVA NOIVA

Recuperação Judicial nº 1092381-06.2020.8.26.0100

2ª Vara Falências e Recuperações Judiciais da Comarca de São Paulo

Competência: janeiro de 2023

São Paulo, 31 de março de 2023.



ÍNDICE

04	EVENTOS RELEVANTES
09	VISÃO GERAL DAS RECUPERANDAS
12	INVESTIMENTOS REALIZADOS
14	FATURAMENTO E FUNCIONÁRIOS
22	INFORMAÇÕES CONTÁBEIS E FINANCEIRAS
36	ENDIVIDAMENTO – SUJEITO
39	ENDIVIDAMENTO – NÃO SUJEITO
48	ANEXOS

INTRODUÇÃO - RELATÓRIO MENSAL DE ATIVIDADES (RMA)

Trata-se de pedido de Recuperação Judicial distribuído pelo Grupo Nova Noiva ("Recuperandas"), em 01/10/2020, perante a 2ª Vara de Falências e Recuperações Judiciais da Comarca de São Paulo, sob o número 092381-06.2020.8.26.0100, tendo sido deferido o processamento da Recuperação Judicial em conjunto e nomeada a Excelia Consultoria e Negócios Ltda. ("Excelia") como Administradora Judicial em decisão proferida em 17/11/2020.

Diante do deferimento da consolidação substancial prevista pelo art. 69-J da Lei 11.101/05, algumas análises são apresentadas de forma consolidada, dentre elas os demonstrativos contábeis e o endividamento do grupo.

O presente RMA reproduz os atos de fiscalização das atividades, bem como tece análises sobre os demonstrativos contábeis de **janeiro de 2023**, bem como, informa que a AJ realizou visita presencial às sedes das Recuperandas em 10/03/2023.

O plano de recuperação judicial foi homologado em 18/07/22, sob condição resolutive de comprovação da regularização do passivo fiscal, fato ocorrido parcialmente até a competência analisada.

Por fim, o presente RMA respeita a padronização recomendada pelo Comitê de Enfrentamento dos Impactos da Covid-19 e aprovada pela Corregedoria Geral da Justiça, conforme Comunicado CG nº 786/2020, disponibilizado no DJE em 01/09/2020.



EVENTOS RELEVANTES



- **Regularização do passivo fiscal:** conforme decisão homologatória, as Recuperandas deverão regularizar o seu passivo fiscal no prazo de 90 dias desde a homologação, a teor dos artigos 57 e 68 da Lei 11.101/05. As Recuperandas interpuseram o Agravo de Instrumento n.º 2182695-19.2022.8.26.0000, parcialmente provido para ampliar o prazo para 180 dias. As Recuperandas interpuseram Recurso Especial, cujo efeito suspensivo foi deferido.
- **Prazo de supervisão judicial e alienação de bens:** o Banco Bradesco interpôs o Agravo de Instrumento n.º 2179718-54.2022.8.26.0000 contra decisão homologatória do PRJ, parcialmente provido para fixar que o prazo de supervisão judicial a ser observado é de dois anos, em conformidade com a cláusula 12.6 do PRJ e com os artigos 61 e 63 da Lei nº 11.101/2005, bem como para determinar que eventual alienação de bens das Recuperandas que não especificados no PRJ deverá ser precedida de autorização judicial.
- **Penhora em execução fiscal:** as Recuperandas requereram às fls. 9855/9866 a reconsideração da decisão de fls. 9811/9813 que indeferiu a substituição de penhora de numerário da Recuperanda EBTV por vestidos de noiva sem avaliação. As Recuperandas interpuseram agravo de instrumento (sem concessão de efeito suspensivo) e foram intimadas para apresentar outros bens para tanto.

Próximos passos

- Envio de dados bancários para as Recuperandas (financeiro@novanoiva.com.br) e início dos pagamentos previstos no Plano de Recuperação Judicial. A fiscalização do cumprimento do PRJ será realizada em relatório específico.
- O cronograma atualizado do presente processo se encontra na seção "Anexos" do RMA.

Pedidos de habilitação de crédito recebidos pela AJ

Por força da r. decisão de fls. 4959/4961, os credores detentores de sentença condenatória foram instruídos a enviarem suas certidões de habilitação de crédito diretamente ao e-mail da AJ (rj.novanoiva@excelia.com.br), alternativamente à distribuição de habilitação de crédito retardatária no processo.

Neste mês foram recepcionados 06 pedidos de habilitação de crédito. Destes, 03 deles já estão judicializados, razão pela qual deixam de ser apreciados neste relatório: Josefa Dantas Carneiro (1093887-80.2021.8.26.0100); Luiz Henrique Buzzan e Sirlene Sperandio (1032618-69.2023.8.26.0100).

Visita presencial às sedes das Recuperandas em 10/03/2023

Em 10/03/2023, a Administradora Judicial realizou de forma presencial a visita de constatação de atividades em todas as lojas, estoques, sedes operacionais e administrativas das Recuperandas, conforme fotos que seguem na seção “Anexos” deste RMA.

As lojas Center Noivas e Debutantes e Santa Scarpa permanecem sob reforma, para ampliação e melhor aproveitamento do espaço. As Recuperandas estimam estar próximo da finalização desse processo.

No mais, conforme ocorrido nos períodos anteriores, não foram verificadas diferenças significativas entre a última visita e a constatação deste mês.

Principais eventos do relatório mensal de atividade (RMA) referentes ao mês de janeiro de 2023

- As Recuperandas permanecem operando em situação de funcionamento normal, sem restrições por parte do Grupo Nova Noiva ou por conta de situações externas. O número de entregas de vestidos ocorreu dentro do esperado, mantendo a expectativa de alta demanda, com prazos mais curtos entre a contratação e a entrega, considerando que a média dos períodos anteriores eram de 03 a 08 meses, foi observado que, em janeiro de 2023, as empresas demonstram o mesmo período entre a contratação dos serviços e a realização das cerimônias, conforme ocorrido no mês anterior.
- Segundo as Recuperandas, para o mês de janeiro de 2023, se comparado ao período anterior à pandemia, foi apresentado um faturamento 23% maior no varejo, demonstrando um crescimento anual acumulado de 23% se comparado com o mesmo período de 2020, demonstrando a plena recuperação do mercado em que atuam as Recuperandas no mês analisado. As empresas continuam apontando a demanda reprimida dos anos de 2020 e 2021, a saída de alguns concorrentes do mercado paulista e do fortalecimento das coleções e mídias sociais como responsáveis pelo desempenho do Grupo Nova Noiva.
- O setor do atacado, conforme as Recuperandas, apresentou um percentual 44% menor do que o realizado no período anterior à pandemia, tendo como referência o mês de janeiro de 2020. As Recuperandas alegam que a recuperação do segmento de atacado permanece mais lenta e gradativa, comparado com o segmento varejo. As Recuperandas projetam atingir os resultados que foram alcançados antes da pandemia em algum período do ano de 2024 e não mais em 01/2024, conforme previam anteriormente.
- As Recuperandas informaram que com a manutenção do prazo médio das cerimônias, o volume de trabalho nas oficinas internas e terceirizadas permanece alto e dentro de um nível administrável. As tendências de locação de vestidos usados em favor da primeira locação (locação de peça nova) tiveram representatividade de 40%, sendo que, dentre as locações do varejo, 60% foram de peças usadas, fato que ocasionou aumento na utilização de materiais para reforma.
- Logo, analisando os demonstrativos contábeis fornecidos pelas Recuperandas, foi possível observar um faturamento bruto para o mês de janeiro de 2023 de pouco menos de R\$ 4,9 milhões.
- **Os vestidos de noiva permaneceram representando quase a totalidade dos bens tangíveis das Recuperandas e o Balanço Patrimonial evidenciou saldo de R\$ 13,74 milhões em janeiro de 2023, contra R\$ 13,70 milhões em dezembro de 2022, ou seja, uma elevação de R\$ 40.248,20 na rubrica do ativo imobilizado “Vestidos de Noiva para Locação”.**

Principais eventos do relatório mensal de atividade (RMA) referentes ao mês de janeiro de 2023

- No Balanço Patrimonial de janeiro de 2023, foi observada uma valorização de 3% no grupo dos Estoques ou R\$ 96,8 mil a mais com relação ao mês de dezembro de 2022. Elevação ocorrida, principalmente, por conta de maiores contabilizações como “Insumos Materiais Diretos” no período analisado, fazendo com que mês de janeiro de 2023 terminasse com um saldo de R\$ 2,87 milhões escriturados como estoques, somando os saldos de de matéria-prima e vestidos destinados para venda.
- O Grupo Nova Noiva foi alertado e continua atento às limitações impostas pelo art. 66 da Lei 11.101/05 sobre venda ou oneração de bens do ativo não circulante, de modo que se comprometeram a não alienar bens do ativo não circulante, ainda que sejam vestidos, sem previamente informar a Administradora Judicial e o Juízo, que proferiu em 26 de janeiro de 2022 autorização para eventuais vendas de imobilizado (vestidos de noiva), fato não ocorrido no mês em análise.
- As Receitas líquidas apresentadas em janeiro de 2023 demonstraram elevação de 193% com relação ao mês de dezembro de 2022, acompanhando alta no faturamento do período. Logo, o mês de janeiro de 2023 apresentou um saldo de R\$ 4,39 milhões em Receitas líquidas, valor R\$ 2,9 milhões maior que o total de R\$ 1,5 milhão apresentado em dezembro de 2022.
- Em janeiro de 2023 o consolidado de todas as empresas do grupo Nova Noiva apresentou um saldo de R\$ 48,9 milhões contabilizados no grupo de créditos a receber, saldo 3% maior que o montante apresentado no mês de dezembro de 2022, sendo que parte significativa desse numerário é referente a contas a receber de clientes atacadistas que também foram afetados pela crise no mercado de casamentos e ainda não conseguiram honrar com seus compromissos junto ao grupo Nova Noiva, restando inadimplentes, demonstrando esta conta um percentual em elevação se comparado ao período anterior. Vale destacar que 78% dos valores escriturados no “Contas a Receber” tiverem vencimentos do período de 2008 a 2021 e apresentam remotas possibilidades de realização de recebimento.
- No mês de janeiro de 2023, os Demonstrativos de Resultados das Recuperandas apresentaram Despesas Operacionais para manutenção das empresas no valor total de mais R\$ 3 milhões ou 63% do total de Receitas Brutas auferidas no período analisado, enquanto que os Custos dos Produtos e Mercadorias Vendidos pelas Recuperandas representaram 4% do total de R\$ 4,9 milhões em Receitas Brutas geradas no mês de janeiro de 2023.
- Conforme os Demonstrativos de Resultados, **o consolidado do mês analisado para todas as empresas do grupo Nova Noiva apresentou lucros líquidos de R\$ 806 mil, sendo esse mesmo valor o saldo acumulado para o exercício, considerando apenas o primeiro mês do exercício de 2023.**

Principais eventos do relatório mensal de atividade (RMA) referentes ao mês de janeiro de 2023:

- As empresas do Grupo Nova Noiva continuam demonstrando índices de liquidez inferiores a 1 em todos os cenários: na liquidez corrente com índice de 0,6 evidenciando assim não haver disponibilidade suficiente para quitar as obrigações a curto prazo, caso fosse preciso quitar as dívidas de imediato, na liquidez seca com índice de 0,6, na liquidez geral com 0,005 demonstrando não haver capacidade de as Recuperandas honrarem com os seus compromissos de curto e longo prazo contra os ativos totais, o pior resultado dentre os 4 índices analisados e liquidez imediata com índice de 0,8 o melhor resultado dentre os índices analisados.
- No Fluxo de caixa consolidado das empresas que compõem o grupo Nova Noiva, as entradas apresentaram uma elevação de 27% no comparativo com dezembro de 2022, onde, após deduzidos todos os dispêndios do mês, foi demonstrado um saldo total em caixa de R\$ 52.399,69 para o período analisado, mas que está divergente do saldo do disponível no balancete consolidado do Grupo. **Vale destacar que o saldo inicial do mês em análise foi de R\$ 42.932,97, diferente do saldo final de dezembro de 2022, com R\$ 47.780,26.**
- O endividamento não sujeito à RJ, devidos ao fisco, evidenciou valores atualizados até janeiro de 2023 de R\$ 22 milhões, destacando-se as obrigações com o INSS com R\$ 8,2 milhões, R\$ 4,8 milhões em Imposto de Renda PJ e R\$ 3,9 milhões em COFINS. Já os saldos do endividamento não sujeito à RJ, relacionados a garantia fiduciária atualizados até janeiro de 2023, apresentaram dívidas totais de R\$ 4 milhões, devidos pelas Recuperandas: Alpha Noivas e Modas com R\$ 2,4 milhões, JF Modas com 1,3 milhões, Oficina de Costura R\$ 117 mil e Roca Confecções R\$ 151 mil.
- As Recuperandas apresentaram um total de R\$ 1,9 milhão em tributos pagos deste o início do processo de RJ até janeiro de 2023, destacando R\$ 974 mil em INSS e R\$ 610 mil em IRRF. **O Grupo Nova Noiva aderiu ao programa de parcelamentos tributários, com saldos parcelados nas esferas municipais e estaduais, já a esfera federal pende ainda de aprovação do fisco.**
- O quadro geral de colaboradores do grupo Nova Noiva apresentou 2 admissões e 8 demissões no mês de janeiro de 2023, totalizando assim 214 postos de trabalho ativos além dos 2 sócios, com saldo de R\$ 891 mil em salários devidos, divididos entre os 216 colaboradores ativos (já considerando as 2 admissões), 2 sócios e 8 funcionários demitidos.
- Em cumprimento ao Plano de Recuperação Judicial homologado em 18/07/2022 ou por meio mediação, as Recuperandas quitaram as dívidas junto à Classe IV – ME/EPP – totalizando R\$ 119.554,92 em pagamentos até janeiro de 2023, exceção feita somente ao credor Demoj Representações Ltda – ME que não teve seu crédito pago por ainda não ter informado dados bancários.

Medidas estratégicas adotadas pelas Recuperandas para enfrentamento da crise

- i. **Coleção Nova Noiva 2023**: previsão de lançamento postergada para 02/2023;
- ii. **Coleção Center Noiva 2023**: previsão de lançamento da coleção mantida para 03/2023;
- iii. **Coleção Dolce Sposa 2023**: confirmado o projeto de relançamento da marca Dolce Sposa no mercado nacional, com o objetivo de atingir as classe C e D do segmento de casamentos. Processo de fabricação iniciado em 11/2022, com previsão de lançamento no mercado mantida para 05/2023;
- iv. **Reposicionamento de mercado do Segmento Atacado**: com a finalidade retomar a posição de liderança do mercado de noivas no Brasil, com a intenção de dar força e agilidade no atendimento on-line, segurança e pessoalidade característicos do atendimento presencial, o grupo fortaleceu a equipe comercial com o planejamento, a princípio, de contratação de 5 vendedores externos, meta de contratação essa que foi revisada para 7 vendedores a serem contratados durante os próximos 6 meses, onde 4 deles já estão em atividade. Colaboradores esses que estarão distribuídos pelas regiões de maior densidade demográfica do país, buscando assim atingir as metas do plano de recuperação;
- v. **Cuidados sanitários em relação à COVID19**: as Recuperandas não apresentaram, na competência em análise, nenhuma ação preventiva contra o vírus que outrora causou a pandemia iniciada no ano de 2020, visto que os órgãos responsáveis não mais fazem tais exigências.



VISÃO GERAL DAS RECUPERANDAS



Grupo Nova Noiva

O grupo Nova Noiva atua desde 1970 no segmento de moda voltada às noivas e debutantes, com locação e/ou confecção, importações e exportações de vestuário feminino, artigos congêneres, dia da noiva, moda em geral, enxovais, arranjos, sapatos, serviços de ajustes e costuras, publicação on-line de livros, jornais e demais materiais impressos com serviços gráficos executados por terceiros, turismo para noivas e comércio atacadista. Atualmente, o grupo organiza suas atividades em atacado e varejo, sendo o último em lojas físicas e e-commerce (Mercado Livre, Dafiti etc.). O grupo é conhecido por suas diversas marcas no ramo de noivas, listadas abaixo.

Nova Noiva **

NN**
OUTLET

VIASPOSA

CENTER
NOIVAS

CENTER
debutantes

DEMETRIOS
NOIVAS

S
SANTA SCARPA

Dolce Sposa

VISÃO GERAL DAS RECUPERANDAS
Grupo Nova Noiva: Histórico, Atividades e Instalações



GRUPO NOVA NOIVA – EMPRESAS EM RECUPERAÇÃO JUDICIAL

ALPHA NOIVAS E MODAS LTDA.
 CNPJ 43.198.571/0001-95
 Sede: Rua 25 de janeiro, 69, Luz
 Capital social: R\$ 400.000,00

CENTER DEBUTANTES LTDA.
 CNPJ 31.164.335/0001-79
 Sede: Rua São Caetano, 27, Luz
 Capital social: R\$ 100.000,00

EBTV EMPRESA BRASILEIRA DE TECIDOS E VESTIDOS LTDA.
 CNPJ 19.550.959/0001-29
 Sede: Av. Tiradentes, 92, Luz
 Capital social: R\$ 100.000,00

JF MODAS LTDA.
 CNPJ 51.489.300/0001-17
 Sede: Rua 25 de janeiro, 69, Luz
 Capital social: R\$ 300.000,00

SANTA SCARPA CALÇADOS E ACESSÓRIOS LTDA.
 CNPJ 23.026.916/0001-16
 Sede: Rua São Caetano, 19, Luz
 Capital social: R\$ 80.000,00

ATELIER KC LTDA.
 CNPJ 32.391.375/0001-16
 Sede: Rua dos Carinas, 394, Indianópolis
 Capital social: R\$ 100.000,00

CASTELO BRANCO CONFECÇÕES E COMÉRCIO LTDA.
 CNPJ 47.680.657/0001-00
 Sede: Rua 25 de janeiro, 69, Luz
 Capital social: R\$ 100.000,00



OFICINA DE COSTURA MODA UM LTDA.
 CNPJ 55.069.256/0001-47
 Sede: Rua 25 de janeiro, 69, Luz
 Capital social: R\$ 60.000,00

ROCA CONFECÇÕES E COMÉRCIO LTDA.
 CNPJ 50.664.176/0001-16
 Sede: Rua 25 de janeiro, 69, Luz
 Capital social: R\$ 60.000,00

STILO 92 MODAS LTDA.
 CNPJ 55.450.522/0001-87
 Sede: Rua 25 de janeiro, 69, Luz
 Capital social: R\$ 200.000,00

Filiais:

- 32.391.375/0002-05 (Av. Tiradentes, 40)
- 32.391.375/0003-88 (R. São Caetano, 13)
- 32.391.375/0004-69 (R. São Caetano, 62)
- 32.391.375/0005-40 (R. D. Antônio de Melo, 127)
- 32.391.375/0006-20 (R. Prof. João de Oliveira Torres, 139)
- 32.391.375/0007-01 (Av. Rebouças, 2.983)
- 32.391.375/0008-92 (R. Florêncio de Abreu, 876)

 Empresas enquadradas na Receita Federal do Brasil como Empresa de Pequeno Porte (EPP)
 Empresas não enquadradas com Microempresa (ME) ou Empresa de Pequeno Porte (EPP)



INVESTIMENTOS REALIZADOS NOS ÚLTIMOS 5 ANOS - CONSOLIDADO



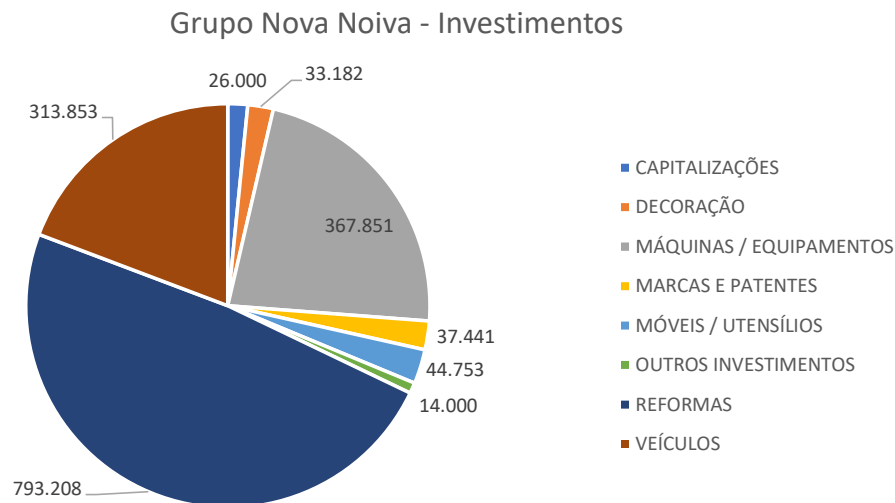


INVESTIMENTOS

Grupo Nova Noiva: Investimentos Realizados nos últimos 5 anos

Para o mês analisado, o Grupo Nova Noiva atualizou os valores destinados para investimentos, sendo assim, o saldo total acumulado para os últimos anos, até janeiro de 2023 foi de R\$ 1,63 milhão. Conforme as principais atividades das empresas, foi possível observar que os maiores dispêndios permanecem como “Reformas”, os quais se referem a readequação dos vestidos, sapatos e acessórios alugados com pouco mais de R\$ 793 mil gastos no período de 2019 a janeiro de 2023. Também foi possível verificar grande retração nos investimentos totais, se comparados os exercícios de 2019 e 2020 (início da pandemia). Posteriormente, a partir de 2021 é possível observar a retomada gradativa das operações das Recuperandas:

Descrição	2019	2020	2021	2022	2023	Total
CAPITALIZAÇÕES	26.000					26.000
DECORAÇÃO	12.732	1.024	2.302	16.608	515	33.182
MÁQUINAS / EQUIPAMENTOS	59.147	17.087	75.620	195.727	20.270	367.851
MARCAS E PATENTES	16.531	20.762			148	37.441
MÓVEIS / UTENSÍLIOS	19.334	3.487	405	20.073	1.454	44.753
OUTROS INVESTIMENTOS	14.000					14.000
REFORMAS	604.537	5.269	64.837	106.679	11.886	793.208
VEÍCULOS	201.317	38.567	46.717	27.252		313.853
Total	953.597	86.198	189.881	366.339	34.273	1.630.288



Fonte: Informações disponibilizadas pelas Recuperandas



FATURAMENTO E FUNCIONÁRIOS

Informações consolidadas - Grupo



FATURAMENTO E FUNCIONÁRIOS

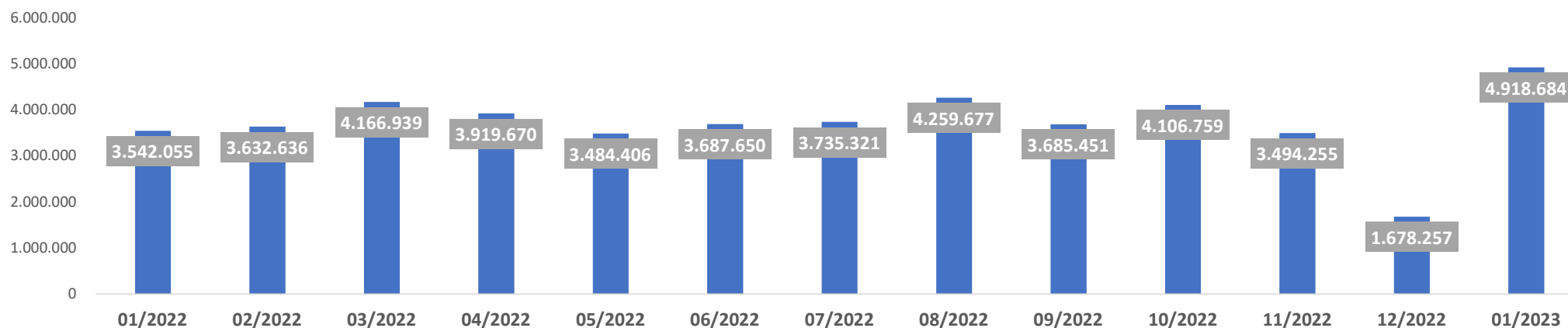
Grupo Nova Noiva: Informações Operacionais



O mês de janeiro de 2023 apresentou um total de faturamento bruto acumulado, considerando todas as empresas do grupo de Recuperandas, de pouco mais de R\$ 4,9 milhões. Diante da operação normal do comércio no Estado de São Paulo e a sazonalidade no período de fim de ano, comparando com mês de dezembro de 2022, foi possível observar que o saldo de receitas de todas as empresas do grupo apresentou uma elevação substancial de 193%, o que representou R\$ 3,2 milhões a mais em faturamentos no comparativo entre dezembro de 2022 e janeiro de 2023.

Considerando apenas o período de janeiro de 2023, o faturamento consolidado de todas as empresas do grupo Nova Noiva foi de R\$ 4,9 milhões para o exercício de 2023, demonstrando uma média superior a média mensal de R\$ 3,6 milhões demonstrada no exercício de 2022.

Faturamento bruto mensal nos últimos meses



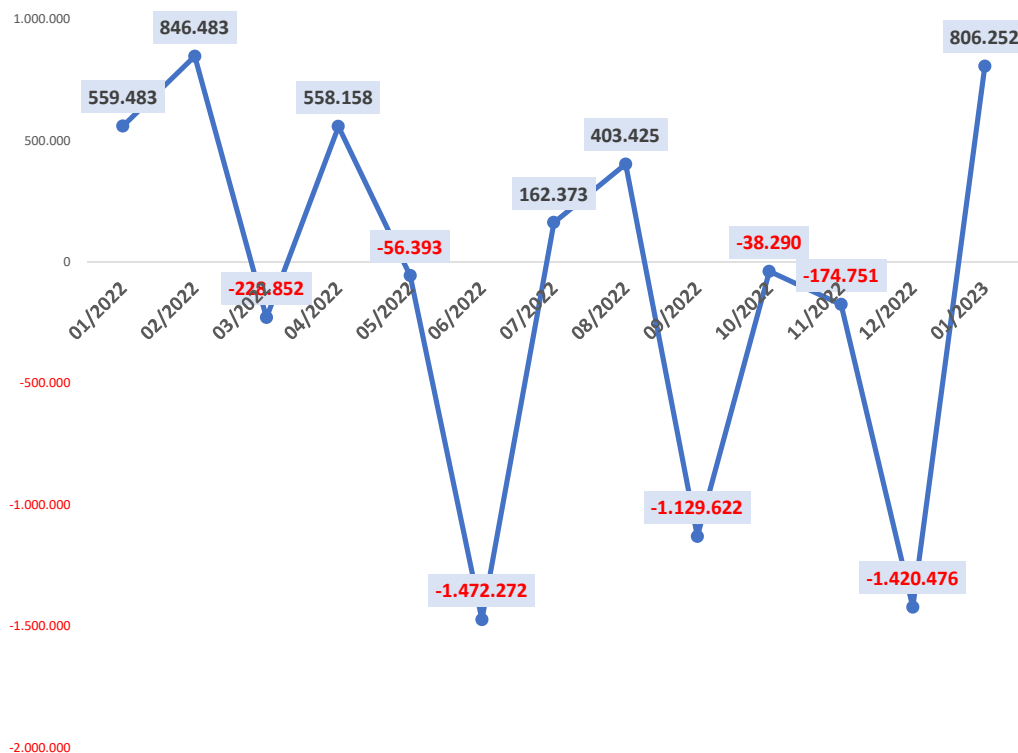
Fonte: Informações disponibilizadas pelas Recuperandas

FATURAMENTO E FUNCIONÁRIOS
Grupo Nova Noiva: Informações Operacionais



EXERCÍCIO	2022												2023	
	Resultado Líquido	jan	fev	mar	abr	mai	jun	jul	ago	set	out	nov	dez	jan
Grupo Nova Noiva (consolidado)	846.483	559.483	-228.852	558.158	-56.393	-1.472.272	162.373	403.425	-1.129.622	-38.290	-174.751	-1.420.476	806.252	806.252
% do total no ano de 2022	43%	28%	-11%	28%	-3%	-74%	8%	20%	-57%	-2%	-9%	-71%	100%	100%
TOTAL	846.483,45	559.482,98	-228.852	558.158	-56.393	-1.472.272	162.373	403.425	-1.129.622	-38.290	-174.751	-1.420.476	806.252	806.252,47

Resultado Líquido nos últimos meses



- Em consonância com o faturamento atingido no mês janeiro, a operação das Recuperandas demonstrou um resultado líquido 157% melhor com relação ao saldo apresentado no mês passado, bem como, o resultado do mês de janeiro representou 100% dos lucros gerados em 2023.
- Logo, o faturamento do mês analisado foi suficiente para a manutenção das empresas, evidenciando operações sustentáveis para o grupo, mediante a possibilidade dos pagamentos de impostos, custos e despesas operacionais do mês em análise.
- Ainda, diante da sazonalidade no mercado de atuação das Recuperandas no mês anterior, o mês de janeiro apresentou resultado líquido em elevação, demonstrando que o Grupo Nova Noiva foi rentável no período analisado, pois, consolidadas todas as empresas do grupo, foi possível verificar um saldo de R\$ 806 mil em lucros líquidos gerados.
- Então, ao final de janeiro de 2023, foi possível verificar um saldo total de R\$ 806.252,47 em lucros líquidos consolidados, gerados pelas Recuperandas para o exercício de 2023, sendo que os lucros do mês analisado foram R\$ 2,2 milhões melhores que os prejuízos atingidos em dezembro de 2022.

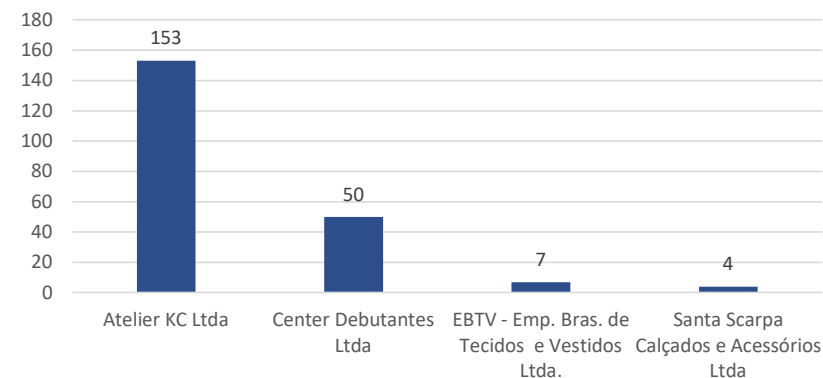
Fonte: Informações disponibilizadas pelas Recuperandas

Ao final de janeiro de 2023, o quadro consolidado de colaboradores do grupo Nova Noiva apresentou um saldo total de 214 postos de trabalho, numerário que, depois de muitos períodos em ascensão, apresentou diminuição em seu plantel.

Movimentação de funcionários - consolidado ao longo dos meses até janeiro de 2023

RECUPERANDA	out/22	nov/22	dez/22	jan/23
Alpha Noivas e Modas Ltda	0	0	0	0
Atelier KC Ltda	151	156	159	153
Castelo Branco Conf. E Com. Ltda	0	0	0	0
Center Debutantes Ltda	49	49	50	50
EBTV - Emp. Bras. de Tecidos e Vestidos Ltda.	7	7	7	7
J.F. Modas Ltda	0	0	0	0
Oficina de Costura Moda Um Ltda	0	0	0	0
Roca Conf. e Com. Ltda	0	0	0	0
Santa Scarpa Calçados e Acessórios Ltda	4	4	4	4
Stilo 92 Modas Ltda	0	0	0	0
TOTAL	211	216	220	214

Nº DE COLABORADORES POR RECUPERANDA – JANEIRO 2023



Foi possível observar a redução de 6 postos de trabalho, conforme o comparativo do quadro de colaboradores entre os meses de dezembro de 2022 e janeiro de 2023.

No mês analisado não foram evidenciadas movimentações de colaboradores entre as empresas do Grupo Nova Noiva, conforme ocorrido em meses anteriores por decisão estratégica das Recuperandas.

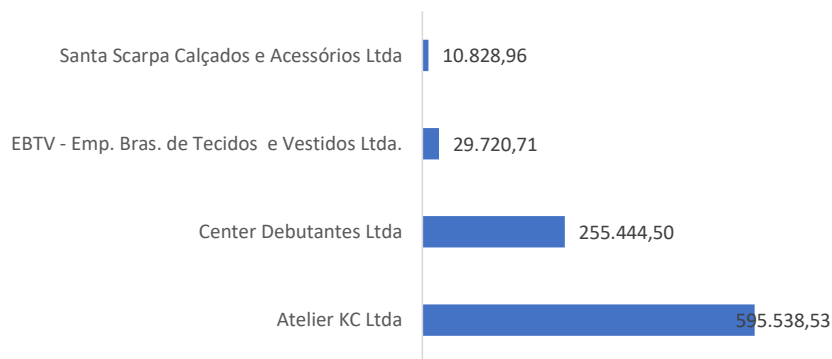
Logo, se consideradas todas as Recuperandas, o quadro de colaboradores apresentou um montante total de 214 funcionários ativos e 2 sócios em janeiro de 2023, com a grande maioria desses colaboradores permanecendo alocados no Atelier KC e Center Debutantes.



Em janeiro de 2023, o Grupo Nova Noiva apresentou uma somatória de R\$ 891.532,70 em salários devidos, divididos entre seu corpo funcional, considerando: 214 colaboradores ativos (com 2 admissões), 8 demissões e 2 sócios. Comparando o meses de dezembro de 2022 e janeiro de 2023, foi possível verificar uma elevação de 13% em valores devidos, variações ocorridas, principalmente, por conta da sazonalidade no mercado de matrimônios no período de final de ano, obrigações com salários variáveis, demissões, comissões e bonificações maiores no período analisado. Vale destacar que as Recuperandas não possuem atrasos de verbas salariais.

RECUPERANDA	out/22	nov/22	dez/22	jan/22
Alpha Noivas e Modas Ltda	0,00	0,00	0,00	0,00
Atelier KC Ltda	576.998,97	558.718,69	538.754,20	595.538,53
Castelo Branco Conf. E Com. Ltda	0,00	0,00	0,00	0,00
Center Debutantes Ltda	223.806,29	217.419,37	217.062,39	255.444,50
EBTV - Emp. Bras. de Tecidos e Vestidos Ltda.	27.476,92	23.298,54	22.878,97	29.720,71
J.F. Modas Ltda	0,00	0,00	0,00	0,00
Oficina de Costura Moda Um Ltda	0,00	0,00	0,00	0,00
Roca Conf. e Com. Ltda	0,00	0,00	0,00	0,00
Santa Scarpa Calçados e Acessórios Ltda	11.791,75	9.948,38	9.723,32	10.828,96
Stilo 92 Modas Ltda	0,00	0,00	0,00	0,00
TOTAL	840.073,93	809.384,98	788.418,88	891.532,70

TOTAL DE SALÁRIOS POR RECUPERANDA - JANEIRO 2023



Fonte: Informações disponibilizadas pelas Recuperandas

- Na análise da competência de dezembro de 2023, foi solicitado o esclarecimento sobre a divergência entre o valor dos salários de R\$ 809 mil e os pagamentos realizados em mais de R\$ 1 milhão. As Recuperandas informaram que a folha de pagamento referente a competência 11/2023 foi de 809.000,00, mas no mês de novembro também ocorreu o pagamento da 1ª parcela do 13º salário no valor de 311.000,00.
- Sendo assim, na competência de janeiro de 2023, em consonância com o número de colaboradores alocados, o Atelier KC continuou sendo a Recuperanda que apresentou o maior número de salários devidos, com R\$ 595.538,53 ou 67% do montante apresentado.
- Vale destacar que, com relação aos salários fixos não ocorreram elevações em janeiro de 2023, pois, conforme o acordo coletivo do Sindicato das Costureiras e Trabalhadores nas Indústrias do Vestuário de São Paulo e Osasco, foi determinado um reajuste de 10,3% divididos em 2 parcelas a serem pagas em setembro e dezembro de 2022 (5,15% em cada mês), para os salários com teto de R\$ 4.000,00, os rendimentos acima desse teto ficaram com livre negociação de reajuste.



INFORMAÇÕES CONTÁBEIS E FINANCEIRAS – FLUXO DE CAIXA

Consolidado do grupo Nova Noiva



INFORMAÇÕES CONTÁBEIS E FINANCEIRAS

Fluxo de Caixa realizado em janeiro de 2023 – Grupo Nova Noiva (consolidado)



O Fluxo de Caixa consolidado para o mês de janeiro de 2023 do Grupo, apresentou saídas pouco menores que as entradas, desconsiderando o saldo inicial positivo, advindo do mês anterior. As principais entradas permaneceram sendo os Recebimentos de clientes, conta que evidenciou uma elevação de 27% entre dezembro de 2022 e janeiro de 2023.

As Recuperandas apresentaram um total de R\$ 3,777 milhões em entradas no mês de janeiro de 2023 contra um total de R\$ 3,768 milhões em saídas, desconsiderando as rubricas “Suprimento de caixa” e “Transferências entre contas”, onde as Recuperandas evidenciam saldos de entradas e saídas idênticos e com efeito nulo, demonstrando movimentações de caixa entre as empresas do grupo que, no consolidado, foram subtraídas, a fim de refletir a real situação de caixa descrito pelo grupo.

FLUXO DE CAIXA REALIZADO			FLUXO DE CAIXA REALIZADO		
	dez/22	jan/23		dez/22	jan/23
SALDO INICIAL	118.851	42.933	ATIVOS - MÁQUINAS/EQUIPAMENTOS	-2.866	-10.163
Crédito	2.983.999	3.777.486	ATIVOS - MARCAS E PATENTES		-148
INVESTIMENTOS - APLICAÇÃO AUTOMÁTICA	5.120	0	COMERCIAIS - ASSESSORIA EM MARKETING	-66.756	-47.033
RECEITAS DE VENDAS - RECEBIMENTO DE CLIENTES	2.978.878	3.777.486	COMERCIAIS - BRINDES	-11.753	-12.060
Débito	-3.055.069	-3.768.019	COMERCIAIS - CATÁLOGOS	-38.785	-35.372
ADMINISTRATIVAS - ADMINISTRAÇÃO JUDICIAL	-23.463	-23.463	COMERCIAIS - COMISSÕES	-2.553	
ADMINISTRATIVAS - ANÁLISE DE SISTEMAS	-9.346	-25.934	COMERCIAIS - EVENTOS	-3.540	-16.901
ADMINISTRATIVAS - ASSESSORIA CONTÁBIL	-48.167	-31.838	COMERCIAIS - HOSPEDAGEM E-MAILS	-862	-610
ADMINISTRATIVAS - ASSESSORIA DE CRÉDITO	-966	-930	COMERCIAIS - ORGANIZAÇÃO DE EVENTOS INTERNOS	-30.000	-40.000
ADMINISTRATIVAS - ASSESSORIA EMPRESARIAL	-56.620	-50.529	COMERCIAIS - PROPAGANDA ELETRÔNICA	-28.913	-49.209
ADMINISTRATIVAS - ASSESSORIA JURÍDICA	-40.385	-47.858	COMERCIAIS - PUBLICIDADE	-2.037	-803
ADMINISTRATIVAS - ASSESSORIA RECUPERAÇÃO DE CRÉDITO	-4.628		COMERCIAIS - VIAGEM E ESTADIA	-22.000	-35.438
ADMINISTRATIVAS - CARTÓRIOS	-80	-313	CONSUMO - DIVERSOS	-7.829	-4.656
ADMINISTRATIVAS - COMBUSTÍVEL	-9.622	-5.011	DESPESAS FINANCEIRAS - AMORTIZAÇÃO DE EMPRÉSTIMOS	-39.040	-61.424
ADMINISTRATIVAS - CONDUÇÃO	-5.290	-6.308	DESPESAS FINANCEIRAS - CHEQUES DEVOLVIDOS	-422	-1.672
ADMINISTRATIVAS - DESPESA JUDICIAL	-5.379	-2.797	DESPESAS FINANCEIRAS - DEVOLUÇÃO PARA CLIENTES	-51.962	-9.535
ADMINISTRATIVAS - ESTACIONAMENTOS/PEDÁGIOS	-502	-307	DESPESAS FINANCEIRAS - IOF	-0	-4
ADMINISTRATIVAS - FRETES/CORREIOS E ENTREGAS	-39.435	-31.904	DESPESAS FINANCEIRAS - JUROS	-0	-6
ADMINISTRATIVAS - LICENCIAMENTO / DUT / IPVA		-15.540	DESPESAS FINANCEIRAS - OUTROS JUROS/TARIFAS		-1.293
ADMINISTRATIVAS - MANUTENÇÃO DE VEÍCULOS	-50	-330	DESPESAS FINANCEIRAS - RECOMPRA CHEQUES DEVOLVIDOS		-5.369
ADMINISTRATIVAS - MULTAS E INFRAÇÕES DE TRÂNSITO		-208	DESPESAS FINANCEIRAS - RECOMPRA TÍTULOS ANTECIPADO	-8.677	
ADMINISTRATIVAS - SEGUROS DE VEÍCULOS	-8.723	-8.723	DESPESAS FINANCEIRAS - TARIFAS	-7.439	-8.126
ADMINISTRATIVAS - SELEÇÃO DE PESSOAL	-500	-500	FORNECEDORES - ACESSÓRIOS	-3.000	-1.835

Fonte: Informações disponibilizadas pelas Recuperandas

INFORMAÇÕES CONTÁBEIS E FINANCEIRAS

Fluxo de Caixa realizado em janeiro de 2023 – Grupo Nova Noiva (consolidado)

As rubricas “Fornecedores - material para reformas de vestidos” junto dos pagamentos de salários, permaneceram como as maiores baixas de caixa das Recuperandas com R\$ 1.029.257 e R\$ 619.485 respectivamente, para o mês de janeiro de 2023. Outrossim, vale destacar a elevação de 273% nos pagamentos relacionados a materiais para reformas de vestidos, entre dezembro de 2022 e janeiro de 2023, refletindo a retomada na procura de serviços e mercadorias das Recuperandas mês analisado.

Foi possível observar também relevante retração na rubrica de “Pessoal – Salários” que apresentou baixa total de R\$ 341 mil no período. Em contrapartida, a conta “Fornecedores – Produtos Acabados Para Revenda” apresentou elevação de 76%, finalizando o período com saldo de R\$ 335 mil em saídas.

A conta de “Aluguel” apresentou pequena alta de 1% e finalizou o mês com R\$ 209 mil em saídas.

FLUXO DE CAIXA REALIZADO	dez/22	jan/23
FORNECEDORES - ATIVOS PARA LOCAÇÃO	-32.536	-86.784
FORNECEDORES - EMBALAGENS	-1.389	-996
FORNECEDORES - INSUMOS	-4.758	-2.967
FORNECEDORES - MATERIAL DE CONSUMO	-14.275	-14.893
FORNECEDORES - MATERIAL PARA REFORMA DE VESTIDOS	-276.307	-1.029.257
FORNECEDORES - MINIATURAS	-2.880	-2.880
FORNECEDORES - PRODUTOS ACABADOS PARA REVENDA	-190.462	-335.498
FORNECEDORES - UNIFORMES	-468	-2.702
IMÓVEL - ÁGUA	-4.259	-4.386
IMÓVEL - ALUGUEL	-206.766	-209.170
IMÓVEL - ENERGIA ELÉTRICA	-24.983	-23.587
IMÓVEL - IPTU	-2.612	-2.641
IMÓVEL - IRRF S/ ALUGUEL	-3.801	-3.801
IMÓVEL - MANUT. MAQ / EQUIPAMENTOS	-15.753	-28.623
IMÓVEL - MANUTENÇÃO PREDIAL	-29.803	-100.713
IMÓVEL - REFORMAS	-39.124	
IMÓVEL - TELEFONIA	-6.812	-5.869
IMÓVEL - VIGILÂNCIA	-4.448	-7.948
INVESTIMENTOS - APLICAÇÃO AUTOMÁTICA	-4.347	
OUTROS - REEMBOLSOS DESPESAS DIVERSAS	-23.842	-18.949
PESSOAL - AJUDA DE CUSTOS	-2.968	-2.282
PESSOAL - FÉRIAS	-67.522	-22.743

FLUXO DE CAIXA REALIZADO	dez/22	jan/23
PESSOAL - FGTS	-63.319	-66.898
PESSOAL - FGTS QUITAÇÕES	-587	-4.621
PESSOAL - FREE LANCER	-90.054	-65.506
PESSOAL - GORJETA	-10	
PESSOAL - INSS	-87.307	-48.447
PESSOAL - IRRF SOBRE REMUNERAÇÕES	-28.213	-33.850
PESSOAL - MEDICINA DO TRABALHO	-3.349	-3.314
PESSOAL - QUITAÇÕES	-56.057	-57.007
PESSOAL - REFEIÇÕES	-7.150	-8.569
PESSOAL - SALÁRIOS	-960.777	-619.485
PESSOAL - SEGURO DE VIDA	-20.570	-570
PESSOAL - VALE COMPRAS	-5.580	-5.400
PESSOAL - VALE TRANSPORTE	-71.032	-61.375
PRODUÇÃO - ARREIMATE	-8.004	-3.539
PRODUÇÃO - BORDADO	-7.124	-2.846
PRODUÇÃO - COSTURA	-36.783	-27.337
PRODUÇÃO - LAVAGEM/PASSAGEM	-3.471	-5.529
SÓCIOS - FERNANDO	-11.179	-11.179
SÓCIOS - FILOMENA	-10.092	-10.092
TRIBUTOS - CSLL		-388
TRIBUTOS - ICMS	-12.178	-211.821
TRIBUTOS - IRPJ		-922

Fonte: Informações disponibilizadas pelas Recuperandas

INFORMAÇÕES CONTÁBEIS E FINANCEIRAS

Fluxo de Caixa realizado em janeiro de 2023 – Grupo Nova Noiva (consolidado)



Diante da elevação de 27% nas entradas e mesmo com a alta de 23% nas saídas, as Recuperandas apresentaram geração de caixa operacional positiva de R\$ 57,4 mil, saldo R\$ 4,6 mil maior que o mês anterior. Por fim, cumpre mencionar que **o saldo inicial do mês de janeiro de 2023 apresenta divergência com o saldo final de dezembro de 2022 além disso, o valor apresentado no fluxo de caixa, não condiz com o saldo escriturado no grupo de “Disponibilidades” do Balanço Patrimonial.**

FLUXO DE CAIXA REALIZADO	dez/22	jan/23
TRIBUTOS - IRRF S/ TERCEIROS	-1.092	-702
TRIBUTOS - ISS S/ TERCEIROS	-3.762	-852
TRIBUTOS - MULTAS	-1.483	
TRIBUTOS - PIS/COFINS/CSLL RETIDO FONTE	-4.282	-2.295
TRIBUTOS - TFA/TFE	-19.379	-14.636
TRIBUTOS - IRPJ	-528	
TOTAL	47.781	52.400



INFORMAÇÕES CONTÁBEIS E FINANCEIRAS

Consolidado do grupo Nova Noiva



Grande parte dos bens do Grupo em Recuperação Judicial - os “Vestidos de Noiva para Locação” - permaneceram registrados na contabilidade como “Ativo Imobilizado”, em janeiro de 2023.

Desses vestidos, grande parte permanecem destinados para locação e não são vendidos, portanto, a classificação contábil como posta não representa qualquer restrição às Recuperandas. Porém, parte dos vestidos são alienados a terceiros (seja no varejo, para as próprias noivas, mas principalmente no atacado para lojistas), o que poderia gerar conflitos em razão do art. 66 da Lei 11101/05.

A parte dos vestidos que são destinadas para vendas a terceiros estão classificados nos Estoques e as Recuperandas se comprometeram a manter o ativo imobilizado em equilíbrio e, no período analisado, o Ativo Imobilizado das Recuperandas não apresentou baixa, mesmo diante de autorização judicial prévia para efetuarem vendas de parte do imobilizado, caso necessário.

O Grupo Nova Noiva apresentou saldos totais no mês de janeiro de 2023 de R\$ 48,9 milhões em créditos a receber, advindos, principalmente, por parte de contas a receber com pequenos varejistas, rubrica que demonstrou uma elevação de 3% em relação ao mês de dezembro de 2022. Valores estes que sofreram seguidas altas no decorrer dos meses de 2021, 2022 e janeiro de 2023. Esses direitos de recebimento acumularam, segundo as Recuperandas, muito por conta da crise do novo coronavírus que atingiu fortemente os clientes lojistas, grandes consumidores dos produtos das Recuperandas. **A composição de recebimento dos meses de outubro, novembro e dezembro de 2022 seguem reportados resumidamente na página 69 deste relatório, destacando que 78% dos direitos de recebimentos de dezembro de 2022 estavam vencidos do período de 2008 a 2021.**

Os Demonstrativos de Resultados, consolidados para todas as Recuperandas, apresentaram, no mês de janeiro de 2023 um faturamento bruto total de pouco mais de R\$ 4,9 milhões, saldo 193% maior que os R\$ 1,67 milhão apresentado em dezembro de 2022.

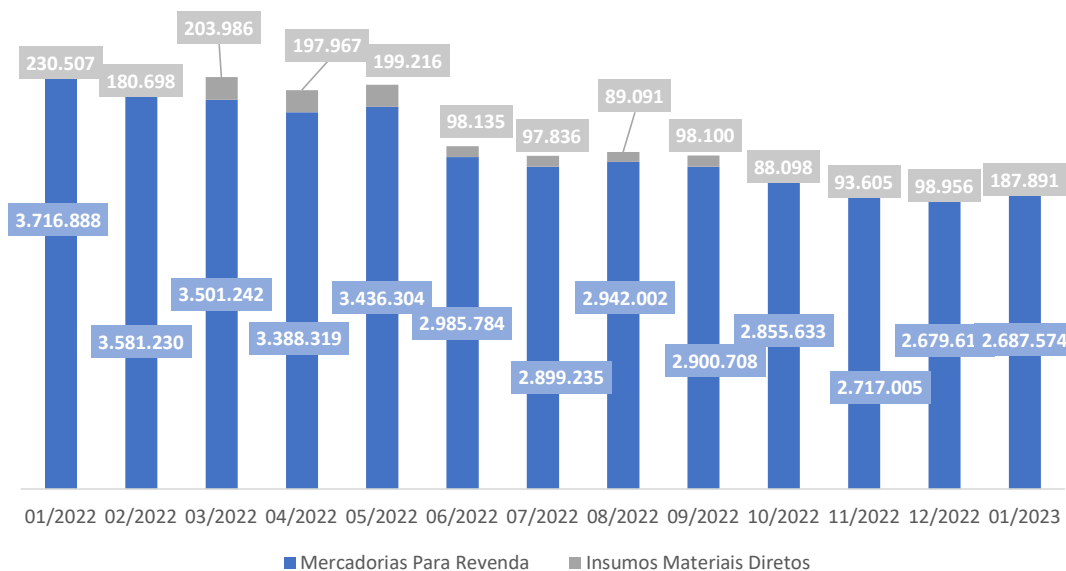
Logo, feitas as deduções, custos, despesas e impostos, as Recuperandas atingiram lucros líquidos para o mês de janeiro de 2023 de R\$ 806.252,47.

INFORMAÇÕES CONTÁBEIS E FINANCEIRAS
Estoques conforme o Balanço Patrimonial – Grupo Nova Noiva (consolidado)



ESTOQUES	01/2022	02/2022	03/2022	04/2022	05/2022	06/2022	07/2022	08/2022	09/2022	10/2022	11/2022	12/2022	01/2023
Mercadorias Para Revenda	3.716.888	3.581.230	3.501.242	3.388.319	3.436.304	2.985.784	2.899.235	2.942.002	2.900.708	2.855.633	2.717.005	2.679.612	2.687.574
Insumos Materiais Diretos	230.507	180.698	203.986	197.967	199.216	98.135	97.836	89.091	98.100	88.098	93.605	98.956	187.891
TOTAL	3.947.395	3.761.928	3.705.228	3.586.286	3.635.520	3.083.919	2.997.072	3.031.094	2.998.808	2.943.731	2.810.609	2.778.568	2.875.465

Estoques nos últimos meses



Grande parte dos bens e direitos do Grupo Nova Noiva permanecem sendo os “Vestidos de Noiva para Locação” que, até o mês de janeiro de 2023 apresentavam numerários classificados, em maior parte, como Ativo Imobilizado, valores esses que, conseqüentemente, não aparecem em sua totalidade nos estoques das Recuperandas.

No mês de janeiro de 2023, o consolidado de todos os estoques demonstrados no Balanço Patrimonial apresentaram um saldo R\$ 97 mil maior do que o montante apresentado no mês de dezembro de 2022.

Sendo assim, o Grupo Nova Noiva apresentou um saldo total para o mês de janeiro de 2023 de pouco mais de R\$ 2,87 milhões, contra um saldo de R\$ 2,77 milhões no mês de dezembro de 2022 em estoques, contabilizados como Mercadorias para Revenda e Insumos de Materiais Diretos, evidenciando uma valorização de 3,5% no período analisado, fato ocorrido por conta natural de entradas e saídas de mercadorias inerentes ao andamento das operações plenas das Recuperandas.

Fonte: Informações disponibilizadas pelas Recuperandas

INFORMAÇÕES CONTÁBEIS E FINANCEIRAS

Balanco Patrimonial – janeiro de 2023 – Grupo Nova Noiva (consolidado) – Ativos



ATIVO	12/2022	01/2023	A.H	A.V
ATIVO CIRCULANTE	51.459.226	54.677.935	6%	78%
DISPONIBILIDADES	463.176	477.560	3%	1%
CAIXA GERAL	33.121	36.237	9%	0%
CAIXA MATRIZ	33.121	36.237	9%	0%
DEPOSITOS BANCARIOS	64.307	75.576	18%	0%
BANCOS NO PAIS	63.567	74.451	17%	0%
BANCOS APLICACOES DE LIQUIDEZ IMEDIATA	740	1.125	0%	0%
OUTRAS DISPONIBILIDADES	365.747	365.747	0%	1%
OUTRAS DISPONIBILIDADES	365.747	365.747	0%	1%
CREDITOS	47.697.983	48.955.663	3%	69%
ADIANTAMENTOS	739.936	856.630	16%	1%
ADIANTAMENTO A TERCEIROS	211.045	263.561	25%	0%
ADIANT A FORNEC NO PAIS	457.722	566.518	24%	1%
ADIANTAMENTO A FUNCIONARIOS	71.169	26.550	-63%	0%
CONTAS A RECEBER	46.344.438	47.498.933	2%	67%
OUTROS RECEB COM PARTES N RELAC NO PAIS	50.120	49.316	-2%	0%
CLIENTES A RECEBER COM PARTES N RELAC NO PAIS	46.294.318	47.449.617	2%	67%
TRIBUTOS A RECUPERAR / COMPENSAR	613.609	600.100	-2%	1%
ICMS A RECUPERAR	577.828	569.442	-1%	1%
PIS A RECUPERAR CREDITO BASICO	6.333	5.399	100%	0%
COFINS A RECUPERAR CREDITO BASICO	29.170	24.867	100%	0%
OUTROS IMPOSTOS E CONTRIBUICOES A RECUPERAR	278	391	41%	0%
ESTOQUES	2.778.568	2.875.465	3%	4%
MERCADORIAS PARA REVENDA	2.679.612	2.687.574	0%	4%
INSUMOS MATERIAIS DIRETOS	98.956	187.891	90%	0%
DESPESAS DO EXERCICIO SEGUINTE	519.500	2.369.247	356%	3%
PREMIOS DE SEGUROS A APROPRIAR	54.366	46.421	-15%	0%
ENCARGOS FINANCEIROS A APROPRIAR	465.134	2.322.826	399%	3%
ATIVO NÃO CIRCULANTE	15.756.631,21	15.815.681,15	0%	22%
IMOBILIZADO GERAL	15.739.104,19	15.782.154,63	0%	22%
MOVEIS UTENSILIOS E INSTALACOES COM	1.260.623	1.264.878	0%	2%
DEPRECIACAO ACUMULADA	-11.078	-12.530	13%	0%
VESTIDOS DE NOIVA/DEBUTANTE PARA LOCAÇÃO	13.700.692	13.740.940	0%	19%
VEICULOS	788.868	788.868	0%	1%
INTANGIVEL	17.527	33.527	91%	0%
SOFTWARE OU PROGRAMAS DE COMPUTADOR	17.527	33.527	91%	0%
TOTAL DO ATIVO	67.215.858	70.493.617	5%	100%

Fonte: Informações disponibilizadas pelas Recuperandas

O Grupo Nova Noiva, em seu Balanço Patrimonial consolidado do período de janeiro de 2023, apresentou ativos de curto prazo com um total de R\$ 54,7 milhões, o que representou 78% do total de bens e direitos das Recuperandas, sendo este saldo 6% maior que o total de R\$ 51,5 milhões apresentados em dezembro de 2022, fato ocorrido, principalmente, pela elevação em “Despesas do Exercício Seguinte”, grupo da contas “Prêmios de Seguros a Apropriar” e “Encargos a Apropriar” com elevação total de mais de R\$ 1,8 milhão.

O grupo das “Disponibilidades”, onde estão os valores de caixa e similares, evidenciou um saldo de R\$ 477 mil no período de janeiro de 2023, valor que representou apenas 1% dos ativos totais, demonstrando uma elevação de 3% com relação ao mês de dezembro de 2022, tendo em vista que os pagamentos efetuados foram menores que os recebimentos, conforme esclarecido no item do fluxo de caixa.

Dentro do grupo contabilizado como “Créditos”, a rubrica de maior relevância permaneceu sendo a “Clientes a Receber com Partes Relacionadas no País”, conta essa onde são contabilizadas as dívidas dos pequenos comerciantes (maiores clientes do grupo Nova Noiva) junto as Recuperandas, com uma elevação de 2% no período analisado e um saldo de pouco mais de R\$ 47 milhões em direitos de recebimento por parte das Recuperandas. Importante relatar que, a Recuperanda registra apenas os valores a receber a prazo, justificando a diferença entre o registrado em receitas x clientes.

Conforme o Balanço Patrimonial apresentado, em janeiro de 2023, foi possível observar uma elevação de 3% no grupo onde foram contabilizados os estoques de mercadorias para revenda e insumos de materiais diretos que, em dezembro de 2022, que era de R\$ 2,78 milhões e finalizou janeiro de 2023 com R\$ 2,87 milhões. Elevação essa ocorrida, principalmente, no saldo de mercadorias para revenda.

As Recuperandas obtiveram autorização judicial prévia, entretanto, no período analisado não foram apresentadas vendas que afetassem o saldo dos Ativos Imobilizados que, entre dezembro e janeiro de 2023, demonstrou saldos sem variações negativas contabilizados no grupo “Imobilizado Geral”. Vale ressaltar que os valores escriturados no mês analisado permanecem maiores que os valores de ativo imobilizado apresentados no início do processo de Recuperação Judicial em 01/10/2020, sendo que, ao final de janeiro de 2023, evidenciou um saldo de 15.782.154,63.

*A.H. = Análise Horizontal
*A.V. = Análise Vertical

INFORMAÇÕES CONTÁBEIS E FINANCEIRAS

Balanco Patrimonial – janeiro de 2023 – Grupo Nova Noiva (consolidado) – Ativos – Variações

Entre os meses de dezembro e janeiro de 2023, no Balanço Patrimonial consolidado para todas as empresas do grupo, foi possível verificar as seguintes variações nas rubricas que compõem o grupo de Ativos de Curto Prazo e Ativos de Longo Prazo, onde estão escriturados os bens e direitos das Recuperandas:

- “Caixa Matriz”: aumento de R\$ 3.115,95;
- “Bancos no país”: aumento de R\$ 10.884,35;
- “Bancos de aplicação imediata”: aumento de R\$ 384,54;
- “Adiantamentos a Terceiros”: aumento de R\$ 52.516,01;
- “Adiantamentos a Fornecedores no País”: aumento de R\$ 108.796,41;
- “Adiantamento a Funcionários”: redução de R\$ 44.618,41;
- “Outros Recebimentos com Partes não Relacionadas no País”: redução de R\$ 803,34;
- “Clientes a Receber com Partes não Relacionadas no País”: aumento de R\$ 1.155.298,16;
- “ICMS a Recuperar”: redução de R\$ 8.386,16;
- “Pis a Recuperar”: redução de R\$ 934,09;
- “COFINS a Recuperar”: redução de R\$ 4.302,37;
- “Mercadorias para Revenda”: aumento de R\$ 7.961,90;
- “Insumos Materiais Diretos”: aumento de R\$ 88.935,07;
- “Encargos Financeiros a Apropriar”: aumento de R\$ 1.857.692,14;
- “Móveis Utensílios e Instalações”: aumento de R\$ 4.254,75;
- “Vestidos de Noiva / Debutantes Para Locação”: aumento de R\$ 40.248,20.

Nota: Mesmo diante de solicitação prévia, as Recuperandas não forneceram o Livro Razão para verificação e reporte sobre as variações contábeis ocorridas no período analisado, sendo assim, essas variações verificadas serão questionadas e reportadas oportunamente no Relatório Mensal de Atividades, assim que disponibilizado pela Recuperanda.



CONTAS A RECEBER - JANEIRO DE 2023 - BALANÇO PATRIMONIAL		
VENCIMENTO - EXERCÍCIO	VALOR (R\$)	%
2008	4.233.549,82	9%
2009	3.573.208,09	7%
2010	4.333.522,49	9%
2011	4.985.079,84	10%
2012	3.319.435,30	7%
2013	4.502.174,49	9%
2014	192.261,30	0%
2015	664.898,19	1%
2016	967.996,84	2%
2017	990.317,93	2%
2018	597.164,91	1%
2019	1.549.202,70	3%
2020	6.499.914,12	14%
2021	1.143.335,61	2%
2022	663.109,33	1%
2023	8.232.150,96	17%
2024	593.103,06	1%
2025	261.905,31	1%
2026	112.143,32	0%
2027	7.100,00	0%
2028	4.200,00	0%
2029	4.200,00	0%
2030	4.200,00	0%
2031	3.850,00	0%
2032	4.200,00	0%
2033	4.200,00	0%
2034	3.193,04	0%
TOTAL	47.449.616,65	100%

Grande parte dos ativos do Grupo Nova Noiva é composta pelo grupo de “Contas a Receber”, logo, com a abertura do saldo contabilizado no mês de janeiro de 2023, é possível verificar que a maior parte desse numerário (quase R\$ 38 milhões ou cerca de 78% do total) apresentam títulos vencidos do período de 2008 a 2021, evidenciando pouca ou nenhuma probabilidade de realização do recebimento desses títulos.

Foi possível observar também que, em janeiro de 2023, o total de 47.449.616,65 estava distribuído entre 2.833 clientes, sendo que os devedores com maiores valores devidos para as Recuperandas permaneceram sendo: Flower Noivas com R\$ 1.134.030,76, Derek Bragheto com R\$ 687.133,24 e Belíssima Noivas R\$ 679.198,36, clientes esses que representam apenas 5% do total de recebimentos de direito do grupo NN, comprovando assim a grande pulverização de seus negócios junto aos pequenos comerciantes.

INFORMAÇÕES CONTÁBEIS E FINANCEIRAS

Balanco Patrimonial – janeiro de 2023 – Grupo Nova Noiva (consolidado) – Passivos



PASSIVO	12/2022	01/2023	A.H	A.V
PASSIVO CIRCULANTE	85.981.650	88.751.977	3%	100%
BENEFÍCIOS E ENCARGOS SOCIAIS	18.523.369	18.805.954	2%	21%
SALARIOS E REMUNERACOES A PAGAR	5.570.600	5.702.276	2%	6%
INSS A RECOLHER	11.549.136	11.718.603	1%	13%
FGTS A RECOLHER	1.403.633	1.385.074	-1%	2%
FORNECEDORES	870.701	954.407	10%	1%
FORNECEDORES NO PAIS	870.701	954.407	10%	1%
CONTAS A PAGAR	1.630	990	-39%	0%
ANTECIPACAO	1.630	990	-39%	0%
EMPRESTIMOS OU FINANCIAMENTOS	40.303.833	40.207.724	0%	45%
DUPLICATAS DESCONTADAS	149.477	149.477	0%	0%
EMPRESTIMO E FINANCIAMENTOS NO PAIS	37.810.346	37.742.237	0%	43%
EMPRESTIMOS E FINANC. RENEGOCIADOS	1.001.000	1.001.000	0%	1%
EMPRESTIMOS OU FINANC ALIENAÇÃO FIDUCIARIA	1.343.010	1.315.010	-2%	1%
OBRIGACOES FISCAIS	14.931.567	17.143.136	15%	19%
IMPOSTO DE RENDA RETIDO NA FONTE	250.925	232.791	-7%	0%
ICMS A RECOLHER	3.398.206	39.676	-99%	0%
PIS A RECOLHER	1.128.165	1.167.036	3%	1%
COFINS A RECOLHER	5.352.088	5.531.132	3%	6%
TRIBUTOS MUNICIPAIS A PAGAR	206.593	206.593	0%	0%
PARCELAMENTOS ESP A REC TRIB FEDERAIS	0	0	0%	0%
PARCELAMENTOS ESP A REC TRIB EST E MUNIC	959.558	6.329.617	560%	7%
OUTROS TRIBUTOS E CONTRIBUICOES A RECOLHER	3.636.033	3.636.292	0%	4%
PROVISÕES	10.618.747	10.943.804	3%	12%
IRPJ ATIVIDADE EM GERAL	7.428.540	7.670.899	3%	9%
CSLL ATIVIDADE EM GERAL	3.190.207	3.272.905	3%	4%
OUTRAS OBRIGACOES	731.803	695.962	-5%	1%
OUTRAS OBRIGACOES	731.803	695.962	-5%	1%
OUTRAS OBRIGAÇÕES A PAGAR	0	0	0%	0%
PASSIVO A DESCOBERTO	-18.765.793	-18.258.361	-3%	-21%
CAPITAL SOCIAL	1.500.000	1.500.000	0%	2%
CAPITAL SUBSCRITO DE DOMIC NO PAIS	1.500.000	1.500.000	0%	2%
LURO / PREJUÍZO ACUMULADO	-20.265.793	-19.758.361	-3%	-22%
LUCRO /PREJUÍZO ACUMULADO	-20.265.793	-19.758.361	-3%	-22%
TOTAL DO PASSIVO	67.215.858	70.493.617	5%	79%

Fonte: Informações disponibilizadas pelas Recuperandas

O grupo dos passivos das Recuperandas, apresentaram uma elevação de 3% entre dezembro de 2022 e janeiro de 2023, todos esses passivos permaneceram escrituradas como obrigações de pagamento com prazo menor ou igual a 365 dias, não havendo, portanto, obrigações de longo prazo. Logo, as Recuperandas apresentaram em janeiro de 2023 um saldo total de R\$ 88,7 milhões em Passivos Circulantes, permanecendo como maiores passivos no período os “Empréstimos ou Financiamentos”.

O grupo em que foram escriturados os “Benefícios e Encargos Sociais” representaram 21% do total de obrigações a pagar no período analisado, totalizando R\$ 18,8 milhões em obrigações trabalhistas no mês de janeiro de 2023, grupo esse formado pelas contas de Salários e Remunerações a Pagar, INSS e FGTS a Recolher. Essas Obrigações Trabalhistas e Sociais, demonstraram uma elevação pequena de 2% com relação a dezembro de 2022. Para este grupo de contas, as Recuperandas registraram altas na ordem de R\$ 282 mil, com o provisionamento de novas obrigações de pouco mais de R\$ 1,5 milhão, e considerando que as Recuperandas não disponibilizaram o livro razão do mês em questão, restou impossibilitada a afirmação de que as altas se referem aos parcelamentos aderidos.

Os **Empréstimos ou Financiamentos**, com R\$ 40,2 milhões no período analisado, demonstraram uma retração de 0,2% (R\$ 96.109,01) no comparativo entre os meses de dezembro de 2022 e janeiro de 2023, evidenciando que o Grupo Nova Noiva além de não aumentar suas obrigações com capital de terceiros, tem gradualmente pago parte dessas obrigações.

As **Obrigações Fiscais**, por sua vez apresentaram, conforme o Balanço Patrimonial, saldo acumulado de R\$ 17,1 milhões em janeiro de 2023, montante 15% maior que o valor apresentado em dezembro de 2022, que evidenciou R\$ 14,9 milhões em “dívidas com o fisco”. No mês em referência a Recuperanda registrou altas de R\$ 2,2 milhões, diante do provisionamento de novas obrigações e parcelamentos fiscais efetuados, justificando o aumento desta conta.

O grupo “**Provisões**”, que refere-se às dívidas futuras já previstas, foram escrituradas como valores de obrigações futuras com IRPJ (Imposto de Renda Pessoal Jurídica) com R\$ 7,7 milhões e CSLL (Contribuição Social sobre Lucro Líquido) com R\$ 3,3 milhões, ambas obrigações representando 12% dos passivos totais das Recuperandas em janeiro de 2023, com elevação total de 3% no período analisado.

Ao final de janeiro de 2023 as Recuperandas apresentaram Prejuízos que, acumulados evidenciaram saldos de quase 13 vezes maiores que o Capital Social de R\$ 1,5 milhão investido no grupo, causando saldos de Patrimônio Líquido negativos (Passivo a Descoberto), onde o total de ativos não é suficiente para pagar o total de passivos. Então, foi possível observar que o Passivo a Descoberto apresentou uma saldo com pequena variação positiva entre dezembro de 2022 e janeiro de 2023, porém, mantendo as Recuperandas com saldo elevado de insolvência diante de seus passivos.

*A.H. = Análise Horizontal
*A.V. = Análise Vertical

INFORMAÇÕES CONTÁBEIS E FINANCEIRAS

Balanco Patrimonial – janeiro de 2023 – Grupo Nova Noiva (consolidado) – Passivos – Variações

No período analisado, no Balanço Patrimonial consolidado para todas as empresas do grupo, foi possível verificar as seguintes variações nas rubricas que compõem os grupo dos Passivos Circulantes (as Recuperandas não descrevem Passivos não Circulantes), onde estão escriturados as obrigações e o grupo do Patrimônio Líquido onde estão os resultados acumulados do Grupo Nova Noiva:

- “Salários e Remunerações a Pagar”: aumento de R\$ 131.676,55;
- “INSS a Recolher”: aumento de R\$ 169.467,00;
- “FGTS a Recolher”: redução de R\$ 18.558,74;
- “Fornecedores no País”: aumento de R\$ 83.706,18;
- “Empréstimos e Financiamentos no País”: redução de R\$ 68.109,01;
- “Empréstimos ou Financ Alienação Fiduciaria”: redução de R\$ 28.000,00;
- “Imposto de Renda Retido na Fonte”: redução de R\$ 18.134,33;
- “ICMS a Recolher”: redução de R\$ 3.358.529,52;
- “PIS a Recolher”: aumento de R\$ 38.871,32;
- “COFINS a Recolher”: aumento de R\$ 179.043,63;
- “Parcelamentos Esp a Rec Trib Est e Munic”: aumento de R\$ 5.370.058,92
- “IRPJ Atividade em Geral”: aumento de R\$ 242.359,20;
- “CSLL Atividade Em Geral”: aumento de R\$ 82.698,08
- “Outras Obrigações”: redução de R\$ 34.841,20;
- “Lucro /Prejuízo Acumulado”: redução de R\$ 507.431,67

Nota: Mesmo diante de solicitação prévia, as Recuperandas não forneceram o Livro Razão para verificação e reporte sobre as variações contábeis ocorridas no período analisado, sendo assim, essas variações verificadas serão questionadas e reportadas oportunamente no Relatório Mensal de Atividades, assim que disponibilizado pela Recuperanda.

INFORMAÇÕES CONTÁBEIS E FINANCEIRAS

Imobilizado conforme Balanço Patrimonial – Grupo Nova Noiva (consolidado)



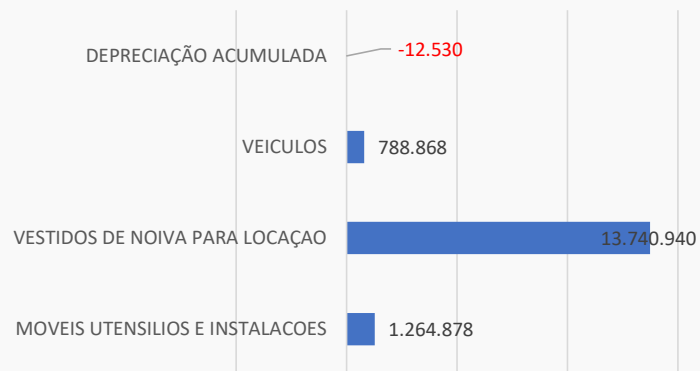
As Recuperandas apresentaram no Balanço Patrimonial consolidado em janeiro de 2023 um imobilizado com total de R\$ 15,7MM, com percentuais divididos da seguinte maneira: 87% classificados como Vestidos de Noiva Para Locação, 8% relacionados como Móveis Utensílios e Instalações, 5% escriturados como Veículos e 0,08% em Depreciações Acumuladas. Foi possível verificar que não ocorreram baixas ou variações significativas nos saldos de imobilizados no comparativo entre os meses de dezembro de 2022 e janeiro de 2023.

IMOBILIZADO	01/2022	02/2022	03/2022	04/2022	05/2022	06/2022	07/2022	08/2022	09/2022	10/2022	11/2022	12/2022	01/2023	A.V.	A.H.
MOVEIS UTENSILIOS E INSTALACOES	1.158.919	1.158.919	1.188.773	1.190.032	1.193.798	1.199.647	1.205.510	1.208.586	1.217.656	1.235.172	1.260.623	1.260.623	1.264.878	8%	0,3%
VESTIDOS DE NOIVA PARA LOCAÇÃO	14.296.321	14.336.174	14.272.020	14.157.755	14.067.959	14.048.939	14.080.905	14.033.900	13.941.248	13.829.929	13.699.703	13.700.692	13.740.940	87%	0,3%
VEICULOS	788.868	788.868	788.868	788.868	788.868	788.868	788.868	788.868	788.868	788.868	788.868	788.868	788.868	5%	0,0%
DEPRECIÇÃO ACUMULADA	-2.615	-2.921	-3.462	-4.003	-4.607	-5.267	-5.564	-6.394	-7.378	-8.362	-9.720	-11.078	-12.530	0%	13,1%
TOTAL DO ATIVO	16.241.493	16.281.040	16.246.199	16.132.653	16.046.018	16.032.187	16.069.719	16.024.960	15.940.394	15.845.607	15.739.474	15.739.104	15.782.155	100%	0,3%

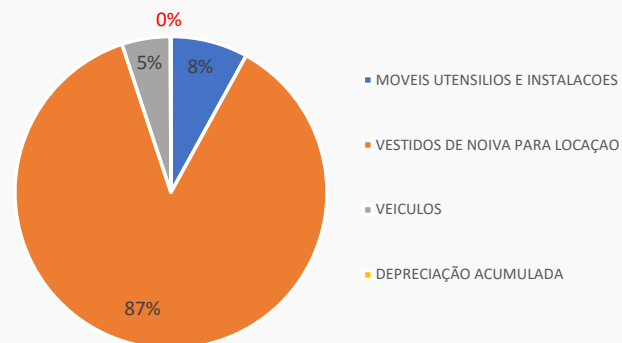
* A.V. = Análise Vertical

* A.H. = Análise Horizontal

Imobilizado - Valor por categoria em janeiro de 2023



Imobilizado - Porcentagem por categoria em janeiro de 2023



Nota: Em reunião no dia 13/05/2021 com a equipe de contabilidade, advogados e diretoria do grupo Nova Noiva, fomos informados de que parte das “Mercadorias Para Revenda” classificados como Estoques, teriam um percentual dos saldos reclassificados para o Imobilizado, restabelecendo assim, um saldo superior ao valor de imobilizados apresentados em 01/10/2020 (início do processo de RJ) e, que equivocadamente tivera o seu saldo reduzido nos meses de novembro e dezembro de 2020. Foi possível notar que essas reclassificações foram refletidas no Balanço Patrimonial de maio de 2021, não prejudicando o correto andamento do processo de Recuperação Judicial.

Fonte: Informações disponibilizadas pelas Recuperandas

Este documento é cópia do original, assinado digitalmente por MICHELLE YUKIE UTSUNOMIYA e Tribunal de Justiça do Estado de São Paulo, protocolado em 30/03/2023 às 22:53, sob o número WJMJ23406888904. Para conferir o original, acesse o site https://esaj.tjsp.jus.br/pastadigital/pg/abrirConferenciaDocumento.do, informe o processo 1092381-06.2020.8.26.0100 e código F32694E.

INFORMAÇÕES CONTÁBEIS E FINANCEIRAS

Demonstração do Resultado do Exercício – DRE – janeiro de 2023 – Grupo Nova Noiva (consolidado)

Em janeiro de 2023, as receitas de algumas Recuperandas advindas do varejo permaneceram contabilizadas na empresa Atelier KC, as vendas do varejo e e-commerce efetuadas na unidade Santa Scarpa foram contabilizadas pela própria Santa Scarpa, as vendas no varejo da Nova Noiva Outlet foram contabilizadas pela EBTV, as vendas no varejo pela Center Debutantes e atacado das demais empresas do grupo de Recuperandas foram contabilizadas pela Center Debutantes, receitas essas que consolidadas apresentaram um montante total de R\$ 4.918.684,48 no período analisado, com um lucro mensal de R\$ 806.252,47.

DRE	12/2022	01/2023	A.V.	A.H.
Receita Bruta de Vendas e Serviços	1.678.256,83	4.918.684,48	100%	193%
Deduções da Receita Bruta	-175.894	-520.878	-11%	196%
Receita Líquida	1.502.363	4.397.806	89%	193%
Custos dos Bens e Serviços Vendidos	-67.683	-174.565	-4%	158%
Resultado Operacional Bruto	1.434.680	4.223.241	86%	194%
Despesas Operacionais	-2.853.388	-3.077.159	-63%	8%
Alugueis	-200.426	-193.271	-4%	-4%
Bens de Pequeno Valor	-1.836	-1.800	0%	-2%
Demais Impostos, Taxas e Contribuições	-9.269	-5.110	0%	-45%
Despesa com Água e Esgoto	-3.865	-3.980	0%	3%
Despesa com Energia Elétrica	-30.853	-22.093	0%	-28%
Despesa com Telefone	-6.776	-6.283	0%	-7%
Despesas com Seguros	-28.754	-8.644	0%	-70%
Despesas com Veículos e Conservação	-10.103	-21.410	0%	112%
Encargos de Depreciação	-1.358	-1.453	0%	7%
Encargos FGTS	-66.789	-52.666	-1%	-21%
Multas	-3.469	-33.337	-1%	861%
Encargos Previdência Social	-292.330	-169.231	-3%	-42%
Ordenados, salários e gratificações	-738.499	-615.672	-13%	-17%
Outros gastos com Pessoal	-375.148	-318.831	-6%	-15%
Outros Serviços Prest Pessoa Juridica	-146.163	-144.772	-3%	-1%
Propaganda e Publicidade	-44.262	-47.392	-1%	7%
Remuneração a Dirigentes e Conselho Adm	-28.500	-28.500	-1%	0%
Outras Despesas Operacionais	-864.988	-1.402.714	-29%	62%
Resultado Operacional Líquido	-1.418.708	1.146.082	23%	-181%
Outras Receitas Financeiras	1	132	0%	24892%
Outras Despesas Financeiras	-1.768	-13.595	0%	669%
Resultado antes do Imposto de Renda e CSSL	-1.420.476	1.132.620	23%	180%
Contrib Social sobre Lucro Líquido	0	-87.450	-2%	100%
IRPJ sobre o Lucro Líquido	0	-238.917	-5%	100%
Lucro ou Prejuízo Líquido do período	-1.420.475,91	806.252,47	16%	157%

Conforme os demonstrativos apresentados, ao final de janeiro de 2023, as Recuperandas haviam gerado um faturamento bruto acumulado de R\$ 4,9 milhões para o exercício. No período analisado houve uma alta relevante de 193% em receitas brutas, na comparação entre os meses de dezembro de 2022 e janeiro de 2023, elevação ocorrida, segundo as Recuperandas, por conta da sazonalidade do período de final de ano (fator já esperado pelo Grupo Nova Noiva) e menor demanda por eventos de matrimônio no período de fim de ano, fator revertido no mês analisado. As Recuperandas também apresentaram saldos de pouco mais de R\$ 4,3 milhões em Receitas Líquidas, valor apresentado após as deduções de devoluções, cancelamentos e impostos sobre as vendas de produtos e serviços. Logo, as deduções sobre vendas apresentaram evolução em 196%, acompanhando o faturamento bruto, enquanto que os custos de produção aumentaram 158% no comparativo com dezembro de 2022. Seguindo essas “altas”, o saldo de Resultado Operacional Bruto foi 194% maior no período analisado, acompanhando a elevação nas receitas brutas.

Em janeiro de 2023 foi possível verificar uma redução de 8% nas despesas operacionais, com essa redução as despesas se mostraram menores que os valores praticados em períodos anteriores diante das receitas brutas geradas. No mês em análise se destaca o saldo de R\$ 1,4 milhão contabilizado em Outras Despesas Operacionais, rubrica esta onde são contabilizadas as despesas com consertos de vestidos (maior numerário dentro deste grupo de contas), despesas com *freelancer*, despesas com costureiras, despesas com eventos e divulgação da marca, dentre outros dispêndios inerentes às operações das Recuperandas.

As Recuperandas geraram, dentro do período analisado, lucros líquidos de R\$ 806 mil, considerando apenas o mês de janeiro de 2023. Resultado bem melhor que os R\$ 1,4 milhão em prejuízos gerados no mês de dezembro de 2022, resultado negativo apresentado muito por conta da relevante baixa no faturamento, que se apresentou insuficiente para manutenção das empresas no mês anterior, fato que não se repetiu no período analisado. As Recuperandas então, no exercício de 2022, do período de janeiro de 2023 apresentaram resultados mensais instáveis e acumularam um prejuízo total de R\$ 1.990.734,37 consolidado para o exercício de 2023.

*A.H. = Análise Horizontal

* A.V. = Análise Vertical

INFORMAÇÕES CONTÁBEIS E FINANCEIRAS

Demonstração do Resultado do Exercício – DRE – janeiro de 2023 – Grupo Nova Noiva (consolidado) – Variações

Entre os meses de dezembro de 2022 e janeiro de 2023, no Demonstrativo de Resultados consolidado para todas as empresas do grupo, foi possível verificar as seguintes variações nas rubricas que compõem os grupo de Receitas, Custos, Despesas e Resultados onde estão escriturados os resultados operacionais e não operacionais das Recuperandas:

- **“Receita Bruta de Vendas e Serviços”**: aumento de R\$ 3.240.427,65;
- **“Deduções da Receita Bruta”**: aumento de R\$ 344.984,70;
- **“Custos dos Bens e Serviços Vendidos”**: aumento de R\$ 106.882,35;
- **“Alugueis”**: redução de R\$ 7.154,16;
- **“Demais Impostos, Taxas e Contribuições”**: redução de R\$ 4.159,25;
- **“Despesa com Energia Elétrica”**: redução de R\$ 8.759,95;
- **“Despesas com Seguros”**: redução de R\$ 20.110,09;
- **“Despesas com Veículos e Conservação”**: aumento de R\$ 11.306,75;
- **“Encargos FGTS”**: redução de R\$ 14.123,08;
- **“Multas”**: aumento de R\$ 23.867,74;
- **“Encargos Previdência Social”**: redução de R\$ 123.099,76;
- **“Ordenados, salários e gratificações”**: redução de R\$ 122.826,52;
- **“Outros gastos com Pessoal”**: redução de R\$ 56.316,21;
- **“Outros Serviços Prest Pessoa Jurídica”**: redução de R\$ 1.390,85;
- **“Propaganda e Publicidade”**: aumento de R\$ 3.130,08;
- **“Outras Despesas Operacionais”**: aumento de R\$ 537.725,70;
- **“Outras Despesas Financeiras”**: aumento de R\$ 11.826,42;
- **“Contribuição Social Sobre Lucro Líquido”**: aumento de R\$ 87.450,17;
- **“IRPJ Sobre Lucro Líquido”**: aumento de R\$ 238.917,16.

Nota: Mesmo diante de solicitação prévia, as Recuperandas não forneceram o Livro Razão para verificação e reporte sobre as variações contábeis ocorridas no período analisado, sendo assim, essas variações verificadas serão questionadas e reportadas oportunamente no próximo Relatório Mensal de Atividades.

INFORMAÇÕES CONTÁBEIS E FINANCEIRAS

Demonstração do Resultado do Exercício – DRE – janeiro de 2023 – Grupo Nova Noiva (consolidado)



Em janeiro de 2023, não houve informações sobre alterações na contabilização do faturamento da Recuperanda, pois, o faturamento de algumas empresas do grupo Nova Noiva advindos do varejo, estão sendo contabilizadas na empresa Atelier KC, enquanto o faturamento decorrente do atacado estava contabilizado na empresa Center Debutantes.

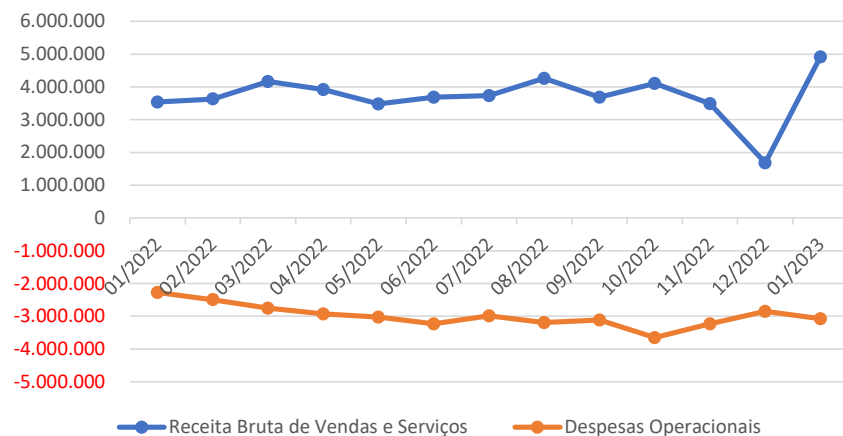
Logo, no mês analisado, as Despesas Operacionais (dispêndios para manutenção das operações das Recuperandas) representaram 63% do total das Receitas Brutas, percentual bem menor que os 170% das receitas brutas comprometidas com despesas operacionais em dezembro de 2022.

Sendo assim, o Resultado Líquido no mês de janeiro de 2023 também apresentou lucros líquidos de R\$ 806 mil, fato decorrente, principalmente, por conta das maiores receitas auferidas e percentuais menores de despesas contabilizadas no mês. Evidenciando que o Grupo apresentou capacidade operacional satisfatória, uma vez que seus gastos foram inferiores as suas receitas.

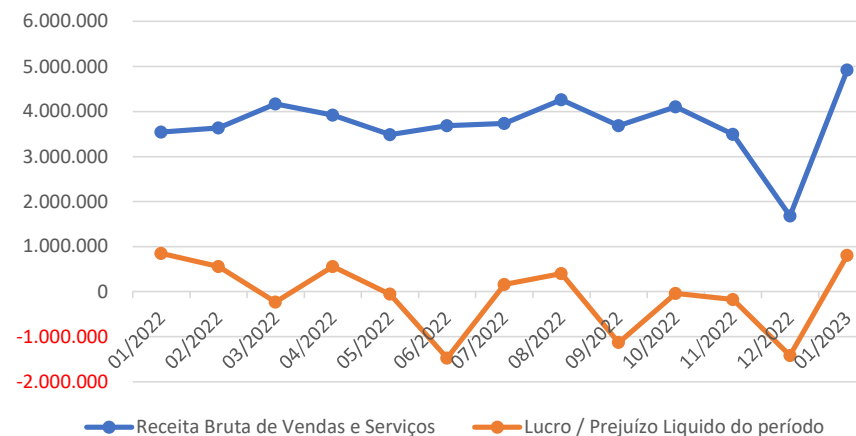
DRE	01/2022	02/2022	03/2022	04/2022	05/2022	06/2022	07/2022	08/2022	09/2022	10/2022	11/2022	12/2022	01/2023	A.V.	A.H.
Receita Bruta de Vendas e Serviços	3.542.055	3.632.636	4.166.939	3.919.670	3.484.406	3.687.650	3.735.321	4.259.677	3.685.451	4.106.759	3.494.255	1.678.257	4.918.684	100%	193%
Despesas Operacionais	-2.278.446	-2.493.732	-2.752.275	-2.932.927	-3.030.516	-3.235.977	-2.986.411	-3.189.434	-3.114.089	-3.648.711	-3.234.451	-2.853.388	-3.077.159	-63%	8%

DRE	01/2022	02/2022	03/2022	04/2022	05/2022	06/2022	07/2022	08/2022	09/2022	10/2022	11/2022	12/2022	01/2023	A.V.	A.H.
Receita Bruta de Vendas e Serviços	3.542.055	3.632.636	4.166.939	3.919.670	3.484.406	3.687.650	3.735.321	4.259.677	3.685.451	4.106.759	3.494.255	1.678.257	4.918.684	100%	193%
Lucro / Prejuízo Líquido do período	846.483	559.483	-228.852	558.158	-56.393	-1.472.272	162.373	403.425	-1.129.622	-38.290	-174.751	-1.420.476	806.252	16%	157%

Receitas x Despesas



Receitas x Lucros ou Prejuízos



Fonte: Informações disponibilizadas pelas Recuperandas

*A.H. = Análise Horizontal
*A.V. = Análise Vertical



INFORMAÇÕES CONTÁBEIS E
FINANCEIRAS
ÍNDICES DE LIQUIDEZ



INFORMAÇÕES CONTÁBEIS E FINANCEIRAS

Índices de Liquidez – Grupo Nova Noiva



Os índices de liquidez avaliam a capacidade de pagamento da empresa frente às suas obrigações. Sendo de grande importância para a administração da continuidade da empresa. A partir dos valores obtidos, nota-se que os índices de liquidez apresentaram resultados inferiores a 1, indicando que as Recuperandas não possuem ativos suficientes para arcar com seus passivos de curto prazo.

Liquidez Corrente

Calculada a partir da Razão entre os direitos a curto prazo da empresa (caixas, bancos, estoques, clientes) e a as dívidas a curto prazo (empréstimos, financiamentos, impostos, fornecedores, folha de pagamento).

Índice maior que 1 demonstra folga no disponível para uma possível liquidação das obrigações.

Índice igual a 1 demonstram que os valores dos direitos e obrigações a curto prazo são equivalentes.

Índice menor que 1 demonstra não haver disponibilidade suficientes para quitar as obrigações a curto prazo.

Recuperanda	Liquidez Corrente	11/2022	Índice	12/2022	Índice	01/2023	Índice
Grupo Nova Noiva (consolidado)	Ativo Circulante	53.351.366,84	0,6	51.459.226,41	0,6	54.677.935,39	0,6
	Passivo Circulante	87.891.256,72		85.981.650,12		88.751.977,37	

Liquidez Seca

Similar à liquidez corrente, a liquidez Seca exclui do cálculo acima os estoques, por não apresentarem liquidez compatível com o grupo patrimonial onde estão inseridos.

O resultado deste índice será invariavelmente menor ao de liquidez corrente, sendo cauteloso com relação ao estoque para a liquidação de obrigações.

Recuperanda	Liquidez Seca	11/2022	Índice	12/2022	Índice	01/2023	Índice
Grupo Nova Noiva (consolidado)	Ativo Circulante - Estoques	50.540.757,45	0,6	48.680.658,61	0,6	51.802.470,62	0,6
	Passivo Circulante	87.891.256,72		85.981.650,12		88.751.977,37	

INFORMAÇÕES CONTÁBEIS E FINANCEIRAS

Índices de Liquidez – Grupo Nova Noiva



Os índices de liquidez avaliam a capacidade de pagamento da empresa frente a suas obrigações. Sendo de grande importância para a administração da continuidade da empresa.

Liquidez Imediata

Índice conservador, considera apenas caixa, saldos bancários e aplicações financeiras de liquidez imediata para quitar as obrigações. Excluindo-se além dos estoques as contas e valores a receber. Um índice de grande importância para análise da situação a curto-prazo da empresa.

Recuperanda	Liquidez Imediata	11/2022	Índice	12/2022	Índice	01/2023	Índice
Grupo Nova Noiva (consolidado)	Disponível	542.262,67	0,006	463.175,57	0,005	477.560,41	0,005
	Passivo Circulante	87.891.256,72		85.981.650,12		88.751.977,37	

Liquidez Geral

Este índice leva em consideração a situação a longo prazo da empresa, incluindo no cálculo os direitos e obrigações a longo prazo. Estes valores também são obtidos no balanço patrimonial.

Recuperanda	Liquidez Geral	11/2022	Índice	12/2022	Índice	01/2023	Índice
Grupo Nova Noiva (consolidado)	Ativo Circ. + Real. Longo Prazo	69.108.367,66	0,8	67.215.857,62	0,8	70.493.616,54	0,8
	Passivo Circulante + Passivo ñ Circulante	87.891.256,72		85.981.650,12		88.751.977,37	

De acordo com a análise dos índices de liquidez, conclui-se que através dos valores apresentados nos demonstrativos das Recuperandas, as Devedoras permanecem sem capacidade de arcar com suas obrigações de curto e longo prazos, isso por que seus passivos apresentam saldos superiores aos ativos.



ENDIVIDAMENTO:
CRÉDITOS SUJEITOS

Consolidado Grupo Nova Noiva



ENDIVIDAMENTO

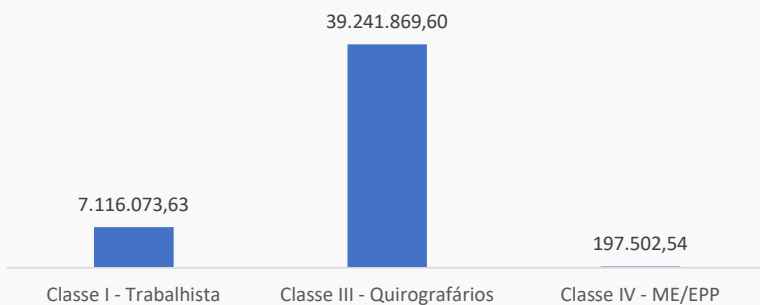
Créditos Sujeitos à Recuperação Judicial – Endividamento do Grupo Nova Noiva



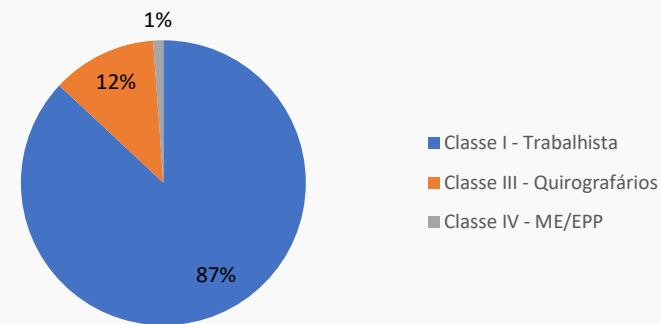
Os créditos atualmente sujeitos à Recuperação Judicial do grupo somam a quantia de R\$ 46,5 MM, créditos esses que não consideram o deságio proposto pelas Recuperandas e aprovado em Assembleia Geral de Credores, conforme a lista consolidada da Administradora Judicial:

Classe	Quantidade de Credores	% Quantidade de Credores	Valor Total (R\$)	% Valor por Classe
Classe I - Trabalhista	305	87%	7.116.073,63	15%
Classe III - Quirografários	42	12%	39.241.869,60	84%
Classe IV - ME/EPP	4	1%	197.502,54	0,4%
TOTAL	351	100%	46.555.445,77	100%

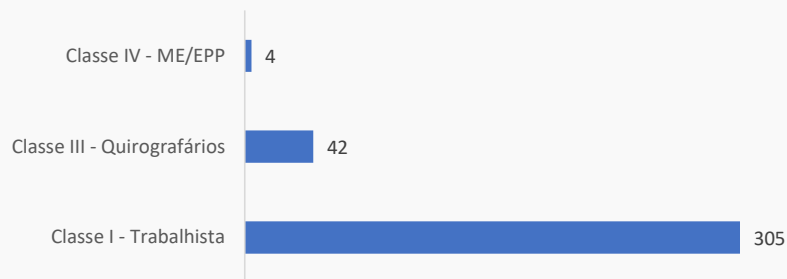
Valores Sujeitos a RJ por Classe



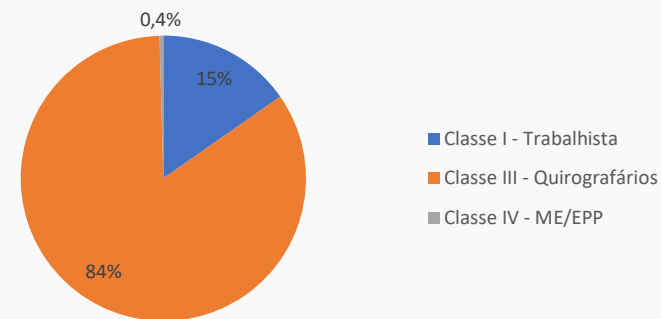
Percentual de Créditos Sujeitos a RJ



Credores Relacionados na RJ



Valores Sujeitos a RJ



Fonte: Relação de Credores da Administradora Judicial.

Habilitações de crédito administrativas

Nos termos da decisão de fls. 4959/4961, os credores munidos de sentença condenatória poderão, a qualquer tempo, requerer a inclusão/retificação de seu crédito perante a Administradora Judicial, encaminhando sentença e demais documentos pertinentes por e-mail (rj.novanoiva@excelia.com.br). Mensalmente, com a apresentação do relatório mensal, a Administradora Judicial apresentará parecer sobre os pedidos de inclusão de créditos. Não havendo impugnação, será determinada a inclusão automática no QGC.

Neste mês foram recebidos 06 novos pedidos de habilitação. Destes, apenas 03 foram analisados conforme abaixo (considerando a judicialização dos demais 03 pedidos):

Credor(a)	Classe	Valor 2º Edital	Valor sentença/certidão	Valor ajustado (*)	Processo
Noelia Lopes Silveira	I	R\$ 26.246,59	R\$ 171.889,06	R\$ 161.473,13	1001681-68.2022.5.02.0023
Enaira Tatiane Vicente	I	R\$ -	R\$ 41.213,26	R\$ 40.962,21	1000343-93.2020.5.02.0002
Maria do Carmo Silva de Moraes	I	R\$ 30.087,08	R\$ 41.820,80	R\$ 41.820,80	1001151-60.2020.5.02.0047



ENDIVIDAMENTO:
CRÉDITOS NÃO SUJEITOS
Consolidado Grupo Nova Noiva





ENDIVIDAMENTO

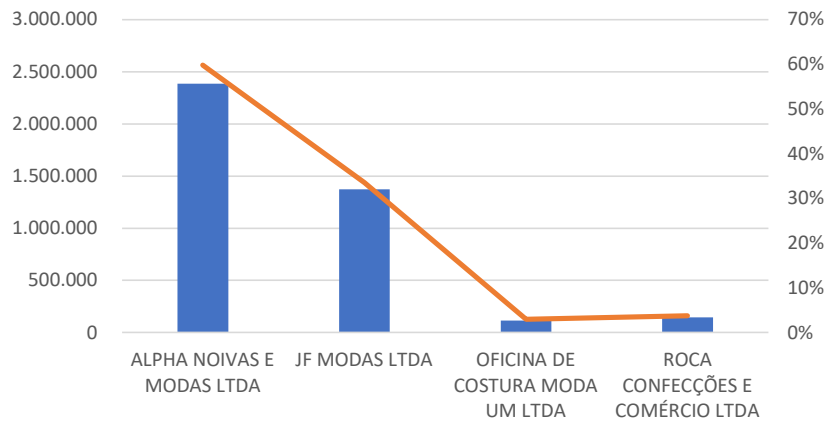
Créditos Não Sujeitos à Recuperação Judicial – Garantia fiduciária

A relação dos créditos não sujeitos ao processo de RJ (art. 47§2), atualizada para o mês de janeiro de 2023, demonstrou valores devidos pelo grupo Nova Noiva que totalizavam R\$ 4.018.044,30 sob a responsabilidade das Recuperandas Alpha Noivas e Modas, JF Modas, Oficina de Costura Moda Um e Roca Confecções. Assim como nos períodos anteriores, não foram demonstrados valores não sujeitos à Recuperação Judicial garantidos por alienação fiduciária para as demais empresas do grupo.

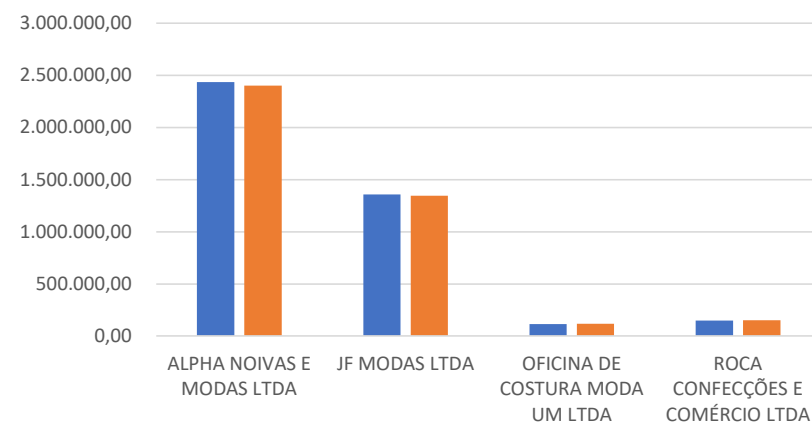
Foi possível verificar que as Recuperandas reduziram em 1% ou pouco mais de R\$ 40,5 mil as dívidas garantidas com alienação fiduciária no período entre dezembro e janeiro de 2023.

RECUPERANDA	out/22	nov/22	dez/22	jan/23
ALPHA NOIVAS E MODAS LTDA	2.456.700	2.385.423	2.434.818,12	2.402.912,77
JF MODAS LTDA	1.383.834	1.374.018	1.359.509,59	1.346.813,73
OFICINA DE COSTURA MODA UM LTDA	112.404	114.068	115.813,51	117.585,70
ROCA CONFECÇÕES E COMÉRCIO LTDA	144.519	146.659	148.903,08	151.181,62
TOTAL	4.097.457	4.020.168	4.059.044,30	4.018.493,82

Créditos não sujeitos em 01/2023



Evolução - 12/2022 - 01/2023



Fonte: Informações disponibilizadas pelas Recuperandas



ENDIVIDAMENTO

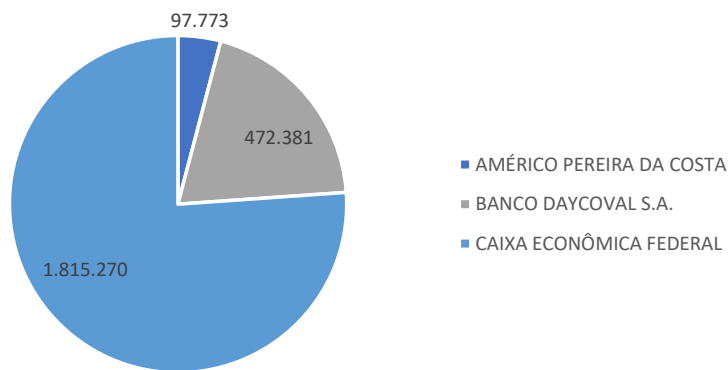
Créditos Não Sujeitos à Recuperação Judicial – Garantia fiduciária

Os créditos não sujeitos à Recuperação Judicial foram atualizados até o mês de janeiro de 2023 e as Recuperandas Alpha Noivas e Modas e JF Modas reduziram as dívidas não sujeitas em R\$ 31,9 mil e R\$ 12,7 mil respectivamente, entre dezembro e janeiro de 2023. Por outro lado, a Oficina de Costura Moda Um e a Roca Confeções aumentaram suas dívidas e 2% cada.

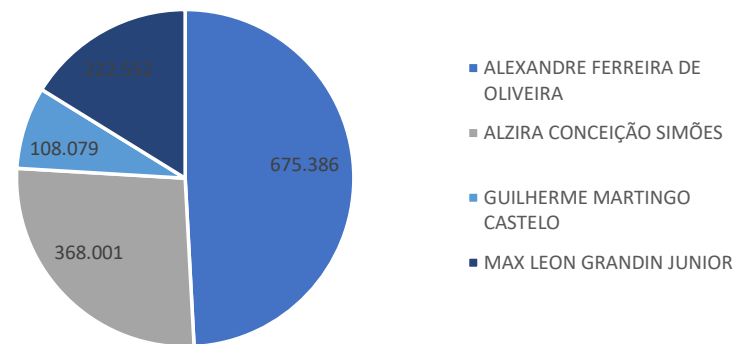
ALPHA NOIVAS E MODAS LTDA	dez/22	jan/23	Var. (R\$)	Var. (%)
AMÉRICO PEREIRA DA COSTA	99.269	100.788	1.519	2%
BANCO DAYCOVAL S.A.	520.279	486.855	-33.424	-6%
CAIXA ECONÔMICA FEDERAL	1.815.270	1.815.270	0	0%
TOTAL	2.434.818	2.402.913	-31.905	-5%

JF MODAS LTDA	dez/22	jan/23	Var. (R\$)	Var. (%)
ALEXANDRE FERREIRA DE OLIVEIRA	669.869	666.292	-3.576	-1%
ALZIRA CONCEIÇÃO SIMÕES	367.083	366.166	-917	0%
GUILHERME MARTINGO CASTELO	108.630	109.183	554	1%
MAX LEON GRANDIN JUNIOR	213.928	205.173	-8.756	-4%
TOTAL	1.359.510	1.346.814	-12.696	-4%

Alpha Noivas - Divisão por valores



JF Modas - Divisão por valores



OFICINA DE COSTURA MODA UM LTDA	dez/22	jan/23	Var. (R\$)	Var. (%)
AMÉRICO PEREIRA DA COSTA	115.814	117.586	1.772	2%
TOTAL	115.813,51	117.585,70	1.772	2%

ROCA CONFECÇÕES E COMÉRCIO LTDA	dez/22	jan/23	Var. (R\$)	Var. (%)
AMÉRICO PEREIRA DA COSTA	148.903	151.182	2.279	2%
TOTAL	148.903,08	151.181,62	2.279	2%

Fonte: Informações disponibilizadas pelas Recuperandas

ENDIVIDAMENTO

Créditos Não Sujeitos à Recuperação Judicial – Tributos

Até janeiro de 2023, as empresas apresentaram dívidas tributárias cujo saldo total era de R\$ 22.087.624,67, destacando-se os créditos devidos ao Instituto Nacional do Seguro Social (INSS) que representaram 37% dos totais devidos com R\$ 8,2 milhões, seguido pelos créditos devidos para o Imposto de Renda Pessoa Jurídica (IRPJ) com R\$ 4,8 milhões e a Contribuição para o Financiamento da Seguridade Social (COFINS) com R\$ 3,9 milhões. **Por outro lado, através do balancete disponibilizado pelo grupo, o total de obrigações fiscais em janeiro/2023 somaram pouco mais de R\$ 17 milhões.** As Recuperandas ainda apresentavam débitos de ICMS, CSLL, ISS, PIS e Simples Nacional, que devido ao parcelamento aderido, não estão contempladas no primeiro quadro. **Valendo destacar a redução de quase R\$ 5 milhões de passivos tributários entre novembro de 2022 e janeiro de 2023, retração essa ocorrida por conta de negociações e dos débitos devidos, mediante a concessão de parcelamentos deságios por parte do fisco (demonstrado a partir do slide 49 deste relatório), conforme abaixo:**

GRUPO NOVA NOIVA - JANEIRO DE 2023											
Órgão Responsável	UNIÃO							ESTADO	MUNICÍPIO	Total	
	Recuperanda - Em R\$	COFINS	CSLL	FGTS	IRPJ	PIS	INSS	Simples Nacional	ICMS		ISS
Alpha Noivas e Modas Ltda.	418.413	220.630			404.072	86.051	2.016.217				3.145.383
Atelier KC Ltda.	2.095.152	1.217.610			3.318.278	458.989	1.746.771	92.409			8.929.209
Castelo Branco Confecções e Comércio Ltda.	18.254	20.478			37.347	3.955	477.099	368.144			925.278
Center Debutantes Ltda.	761.072	233.949			400.932	160.470	796.261				2.352.683
EBTV Empresa Brasileira de Tecidos e Vestidos Ltda.	191.484	68.316			109.877	32.029	168.754				570.459
J F Modas Ltda.	371.544	258.118			526.065	76.925	1.608.591				2.841.244
Oficina de Costura Moda UM Ltda.	1.650	1.584			2.640	358	505.065	765.508			1.276.804
Roca Confecções e Comércio Ltda.	5.669	5.206			8.263	1.228	285.175	539.300			844.843
Santa Scarpa Calçados e Acessórios Ltda.	23.560	7.597			8.441	5.106	93.283	171.076			309.063
Stilo 92 Modas Ltda.	41.862	26.971			39.889	8.709	555.408	219.819			892.659
Total	3.928.660,27	2.060.458,54	0,00	0,00	4.855.803,96	833.820,28	8.252.624,40	2.156.257,22	0,00	0,00	22.087.624,67
% do total	18%	9%	0%	0%	22%	4%	37%	10%	0%	0%	100%

GRUPO NOVA NOIVA - NOVEMBRO DE 2022 (As Recuperandas não informaram o passivo tributário em dezembro de 2022)											
Órgão Responsável	UNIÃO							ESTADO	MUNICÍPIO	Total	
	Recuperanda - Em R\$	COFINS	CSLL	FGTS	IRPJ	PIS	INSS	Simples Nacional	ICMS		ISS
Alpha Noivas e Modas Ltda.	418.413	220.630			404.072	86.051	2.016.217		877.911	347	4.023.641
Atelier KC Ltda.	1.768.907	1.708.318			4.675.061	387.811	1.332.571	92.409	4.890	210.194	10.180.161
Castelo Branco Confecções e Comércio Ltda.	18.254	20.478			37.347	3.955	477.099	368.144	40.039		965.317
Center Debutantes Ltda.	722.268	335.659			598.069	151.944	634.161		1.842.577	36.246	4.320.925
EBTV Empresa Brasileira de Tecidos e Vestidos Ltda.	163.563	88.172			153.032	25.957	148.655		275.465		854.843
J F Modas Ltda.	371.544	258.118			526.065	76.925	1.608.591		246.875	67.259	3.155.378
Oficina de Costura Moda UM Ltda.	1.650	1.584			2.640	358	505.065	765.508		168	1.276.973
Roca Confecções e Comércio Ltda.	5.669	5.206			8.263	1.228	285.175	539.300	41.117	70	886.030
Santa Scarpa Calçados e Acessórios Ltda.	27.293	10.464			11.627	5.913	83.006	171.076	88.186		397.566
Stilo 92 Modas Ltda.	41.862	26.971			39.889	8.709	555.408	219.819	43.556		936.215
Total	3.539.423,15	2.675.600,48	0,00	0,00	6.456.066,49	748.851,14	7.645.947,85	2.156.257,22	3.460.617,10	314.285,14	26.997.048,57
% do total	13%	10%	0%	0%	24%	3%	28%	8%	13%	1%	100%

Fonte: Informações disponibilizadas pelas Recuperandas

ENDIVIDAMENTO

Créditos Não Sujeitos à Recuperação Judicial – Tributos pagos do início da RJ até 01/2023

Considerando a competência de janeiro de 2023, desde o deferimento do processo de Recuperação Judicial em 01/10/2020 as empresas apresentaram uma relação de tributos pagos no montante total de R\$ 1.910.848,33, com maiores pagamentos junto ao Instituto Nacional do Seguro Social (INSS) R\$ 974 mil e Imposto de Renda com R\$ 610 mil. No período de dezembro de 2022 a janeiro de 2023 as Recuperandas apresentaram R\$ 297,8 mil em tributos pagos, conforme segue:

GRUPO NOVA NOIVA - JANEIRO DE 2023								
Órgão Responsável	UNIÃO					ESTADO	MUNICÍPIO	Total
Recuperanda - Em R\$	CSLL	IRPJ	IRRF	PIS / COFINS / CSLL	INSS	ICMS	ISS	
Alpha Noivas e Modas Ltda.			120.059	15.247	81.633	125.617	59	342.615
Atelier KC Ltda.	129	129	258.029	64.362	467.438	520	1.600	792.208
Castelo Branco Confeccões e Comércio Ltda.			21.533	189	37.197	1.323	58	60.300
Center Debutantes Ltda.	129	129	115.093	2.772	236.754	50.988	273	406.139
EBTV Empresa Brasileira de Tecidos e Vestidos Ltda.	129	129	25.310	1.394	18.248	21.949	137	67.296
J F Modas Ltda.			39.737	3.237	50.774	18.305	40	112.093
Oficina de Costura Moda UM Ltda.			10.847	262	25.023		57	36.190
Roca Confeccões e Comércio Ltda.			912	46	12.198	4.474	20	17.649
Santa Scarpa Calçados e Acessórios Ltda.			1.647		17.279	10.808		29.734
Stilo 92 Modas Ltda.			17.446	32	27.974	1.173		46.625
Total	388,44	388,44	610.612,06	87.542,12	974.516,82	235.156,14	2.244,31	1.910.848,33
% do total	0%	0%	32%	5%	51%	12%	0%	100%

GRUPO NOVA NOIVA - DEZEMBRO DE 2022							Total
Órgão Responsável	UNIÃO			ESTADO	MUNICÍPIO	Total	
Recuperanda - Em R\$	IRRF	PIS / COFINS / CSLL	INSS	ICMS	ISS		
Alpha Noivas e Modas Ltda.	120.059	15.247	81.633		59	216.998	
Atelier KC Ltda.	238.499	62.211	436.363		1.530	738.603	
Castelo Branco Confeccões e Comércio Ltda.	21.533	189	37.197		58	58.977	
Center Debutantes Ltda.	100.886	2.641	221.925	5.746	260	331.459	
EBTV Empresa Brasileira de Tecidos e Vestidos Ltda.	24.688	1.380	16.487	14.236	131	56.921	
J F Modas Ltda.	39.737	3.237	50.774		40	93.788	
Oficina de Costura Moda UM Ltda.	10.847	262	25.023		57	36.190	
Roca Confeccões e Comércio Ltda.	912	46	12.198	3.467	20	16.641	
Santa Scarpa Calçados e Acessórios Ltda.	1.455		16.496			17.951	
Stilo 92 Modas Ltda.	17.446	32	27.974			45.452	
Total	576.060,28	85.246,76	926.069,87	23.448,64	2.155,05	1.612.980,60	
% do total	36%	5%	57%	1%	0%	100%	

Fonte: Informações disponibilizadas pelas Recuperandas

Como condição resolutive de homologação do Plano de Recuperação Judicial, o MM. Juízo determinou que as Recuperandas comprovassem a regularização de seu passivo fiscal. O grupo Nova Noiva apresentou o protocolo de adesão ao parcelamento fiscal e comprovantes de pagamento dos parcelamentos.

ESFERA MUNICIPAL

Em 19/12/22, as Recuperandas apresentaram os protocolos de solicitação de transação tributária e/ou regularização do seu passivo fiscal.

Na esfera municipal, foram demonstrados R\$ 575 mil em passivos divididos entre ISS e taxas municipais devidos pelas empresas Atelier KC, Center Debutantes, JF Modas e Oficina Moda UM, com um total de R\$ 35.663,87 em parcelas pagas.

Empresa Devedora	Tributo	Valor total da dívida	Municipal		
			Parcelamento	Parcelas Pagas	Pagamento (corrigido)
Alpha Noivas e Modas Ltda	N/D	N/D	N/D	N/D	N/D
Alpha Noivas e Modas Ltda	N/D	N/D	N/D	N/D	N/D
Alpha Noivas e Modas Ltda	N/D	N/D	N/D	N/D	N/D
Alpha Noivas e Modas Ltda	N/D	N/D	N/D	N/D	N/D
Atelier KC Ltda	ISS - Simples Nacional	R\$ 5.234,77	15 parcelas	2	R\$ 701,38
Atelier KC Ltda	Taxas	R\$ 395.122,17	60 parcelas	2	R\$ 22.638,20
Castelo Branco Conf. E Com. Ltda	N/D	N/D	N/D	N/D	N/D
Center Debutantes Ltda	Taxas	R\$ 55.093,85	36 parcelas	2	R\$ 3.923,30
Center Debutantes Ltda	N/D	N/D	N/D	N/D	N/D
EBTV - Emp. Bras. de Tecidos e Vestidos Ltda.	N/D	N/D	N/D	N/D	N/D
EBTV - Emp. Bras. de Tecidos e Vestidos Ltda.	N/D	N/D	N/D	N/D	N/D
J.F. Modas Ltda	Taxas	R\$ 95.184,80	60 parcelas	2	R\$ 7.360,21
J.F. Modas Ltda	N/D	N/D	N/D	N/D	N/D
Oficina de Costura Moda Um Ltda	ISS - Simples Nacional	R\$ 24.648,13	60 parcelas	2	R\$ 1.040,78
Oficina de Costura Moda Um Ltda	N/D	N/D	N/D	N/D	N/D
Roca Conf. e Com. Ltda	N/D	N/D	N/D	N/D	N/D
Santa Scarpa Calçados e Acessórios Ltda	N/D	N/D	N/D	N/D	N/D
Santa Scarpa Calçados e Acessórios Ltda	N/D	N/D	N/D	N/D	N/D
Santa Scarpa Calçados e Acessórios Ltda	N/D	N/D	N/D	N/D	N/D
Stilo 92 Modas Ltda	N/D	N/D	N/D	N/D	N/D
TOTAL		R\$ 575.283,72			R\$ 35.663,87

Na esfera estadual, foram demonstrados R\$ 6 milhões em passivos de ICMS devidos por todas as empresas do grupo Nova Noiva, com exceção da Oficina Moda UM, com um total de R\$ 225.885,38 em parcelas pagas.

ESFERA ESTADUAL

Empresa Devedora	Tributo	Estadual			
		Valor total da dívida	Parcelamento	Parcelas Pagas	Pagamento (corrigido)
Alpha Noivas e Modas Ltda	ICMS	R\$ 10.231,95	20 parcelas	1	R\$ 516,72
Alpha Noivas e Modas Ltda	ICMS	R\$ 97.487,59	60 parcelas	1	1.641,02
Alpha Noivas e Modas Ltda	ICMS	R\$ 183.004,10	60 parcelas	1	R\$ 3.080,56
Alpha Noivas e Modas Ltda	ICMS	R\$ 1.191.866,31	60 parcelas	1	R\$ 120.378,56
Atelier KC Ltda	ICMS	R\$ 6.697,61	13 parcelas	1	R\$ 520,35
Atelier KC Ltda	N/D	N/D	N/D	N/D	N/D
Castelo Branco Conf. E Com. Ltda	ICMS	R\$ 78.621,54	60 parcelas	1	R\$ 1.323,46
Center Debutantes Ltda	ICMS	R\$ 344.099,70	60 parcelas	1	R\$ 5.793,23
Center Debutantes Ltda	ICMS	R\$ 2.343.440,23	60 parcelas	1	R\$ 39.447,95
EBTV - Emp. Bras. de Tecidos e Vestidos Ltda.	ICMS	R\$ 11.452,29	22 parcelas	1	R\$ 525,77
EBTV - Emp. Bras. de Tecidos e Vestidos Ltda.	ICMS	R\$ 418.123,52	60 parcelas	1	R\$ 21.335,42
J.F. Modas Ltda	ICMS	R\$ 18.363,18	36 parcelas	1	R\$ 515,20
J.F. Modas Ltda	ICMS	R\$ 1.056.796,38	60 parcelas	1	R\$ 17.789,39
Oficina de Costura Moda Um Ltda	N/D	N/D	N/D	N/D	N/D
Oficina de Costura Moda Um Ltda	N/D	N/D	N/D	N/D	N/D
Roca Conf. e Com. Ltda	ICMS	R\$ 59.851,52	60 parcelas	1	R\$ 1.007,52
Santa Scarpa Calçados e Acessórios Ltda	ICMS	R\$ 7.464,95	13 parcelas	1	R\$ 579,97
Santa Scarpa Calçados e Acessórios Ltda	ICMS	R\$ 16.346,14	32 parcelas	1	R\$ 516,14
Santa Scarpa Calçados e Acessórios Ltda	ICMS	R\$ 96.152,57	60 parcelas	1	R\$ 9.711,45
Stilo 92 Modas Ltda	ICMS	R\$ 69.664,64	60 parcelas	1	R\$ 1.172,67
TOTAL		R\$ 6.009.664,22			R\$ 225.855,38

ENDIVIDAMENTO
Regularização do passivo fiscal



Na esfera federal, foram demonstrados R\$ 8,9 mil em passivos não especificados devidos pela empresa Oficina Moda UM, com um total de R\$ 1.061,07 em parcelas pagas. Vale salientar que o grupo Nova Noiva aguarda a aprovação do fisco quanto ao pedido de parcelamento protocolado para inclusão das demais empresas e competências, incluindo os tributos correntes.

ESFERA FEDERAL

Empresa Devedora	Tributo	Valor total da dívida	Federal			Status
			Parcelamento	Parcelas Pagas	Pagamento (corrigido)	
Alpha Noivas e Modas Ltda	N/D	N/D	N/D	N/D	N/D	As Recuperandas aguardam a aprovação do fisco quanto ao pedido de parcelamento protocolado para a inclusão das demais competências
Alpha Noivas e Modas Ltda	N/D	N/D	N/D	N/D	N/D	
Alpha Noivas e Modas Ltda	N/D	N/D	N/D	N/D	N/D	
Alpha Noivas e Modas Ltda	N/D	N/D	N/D	N/D	N/D	
Atelier KC Ltda	N/D	N/D	N/D	N/D	N/D	
Atelier KC Ltda	N/D	N/D	N/D	N/D	N/D	
Castelo Branco Conf. E Com. Ltda	N/D	N/D	N/D	N/D	N/D	
Center Debutantes Ltda	N/D	N/D	N/D	N/D	N/D	
Center Debutantes Ltda	N/D	N/D	N/D	N/D	N/D	
EBTV - Emp. Bras. de Tecidos e Vestidos Ltda.	N/D	N/D	N/D	N/D	N/D	
EBTV - Emp. Bras. de Tecidos e Vestidos Ltda.	N/D	N/D	N/D	N/D	N/D	
J.F. Modas Ltda	N/D	N/D	N/D	N/D	N/D	
J.F. Modas Ltda	N/D	N/D	N/D	N/D	N/D	
Oficina de Costura Moda Um Ltda	N/D	N/D	N/D	N/D	N/D	
Oficina de Costura Moda Um Ltda	N/D	R\$ 8.974,34	17 parcelas	2	R\$ 1.061,07	
Roca Conf. e Com. Ltda	N/D	N/D	N/D	N/D	N/D	
Santa Scarpa Calçados e Acessórios Ltda	N/D	N/D	N/D	N/D	N/D	
Santa Scarpa Calçados e Acessórios Ltda	N/D	N/D	N/D	N/D	N/D	
Santa Scarpa Calçados e Acessórios Ltda	N/D	N/D	N/D	N/D	N/D	
Stilo 92 Modas Ltda	N/D	N/D	N/D	N/D	N/D	
TOTAL		R\$ 8.974,34			R\$ 1.061,07	



ANEXOS



ANEXOS

Fotos: Visita presencial realizada em 10/03/2023


Nova Noiva Jardins – Avenida Rebouças, 2.983



ANEXOS

Fotos: Visita presencial realizada em 10/03/2023



Center Noivas Luz - Rua São Caetano, 13



ANEXOS

Fotos: Visita presencial realizada em 10/03/2023

Nova Noiva Moema – Avenida dos Carinás, 394



ANEXOS

Fotos: Visita presencial realizada em 10/03/2023

Via Sposa Luz – Rua São Caetano, 62



ANEXOS

Fotos: Visita presencial realizada em 10/03/2023

Demetrios - Rua Florêncio de Abreu, 876



ANEXOS

Fotos: Visita presencial realizada em 10/03/2023

Santa Scarpa - Rua São Caetano, 19 - Luz



ANEXOS

Fotos: Visita presencial realizada em 10/03/2023



Administrativo, Atacado e Showroom - Rua 25 de Janeiro, 69



ANEXOS

Fotos: Visita presencial realizada em 14/02/2023

Center Debutante Luz - Rua São Caetano, 27



ANEXOS

Fotos: Visita presencial realizada em 10/03/2023


Nova Noiva Luz – Avenida Tiradentes, 40



ANEXOS

Fotos: Visita presencial realizada em 10/03/2023

Noiva Anália Franco - Rua Prof. João de Oliveira Torres, 139



Pendências ou Inconsistências na Documentação até o fechamento deste relatório



➤ RMA da competência de dezembro de 2022:

- Ativo – Houve uma baixa de R\$ 1,78 milhão na conta de clientes, qual foi a contrapartida?
- DRE: o que ocasionou a queda de mais de 50% em faturamentos entre os meses de novembro e dezembro de 2022?
- Livro Razão Consolidado: não fornecido – Impedindo a devida leitura das movimentações contábeis;
- Folha de Pagamento: foram considerados os valores de 13º salários? Esclarecer o motivo dos valores de proventos em novembro em dezembro estarem menores que outubro.

➤ RMA da competência de janeiro de 2023:

- Fluxo de Caixa: qual o motivo de o saldo final de dezembro de 2022 ser distinto do saldo inicial de janeiro de 2023?
- Livro Razão Consolidado: não fornecido – Impedindo a devida leitura das movimentações contábeis;

Pendências ou Inconsistências na Documentação até o fechamento deste relatório



➤ **Contabilizações - janeiro de 2023 – motivo das variações:**

ATIVOS
“Salários e Remunerações a Pagar”: aumento de R\$ 131.676,55;
“INSS a Recolher”: aumento de R\$ 169.467,00;
“FGTS a Recolher”: redução de R\$ 18.558,74;
“Fornecedores no País”: aumento de R\$ 83.706,18;
“Empréstimos e Financiamentos no País”: redução de R\$ 68.109,01;
“Empréstimos ou Financ Alienação Fiduciária”: redução de R\$ 28.000,00;
“Imposto de Renda Retido na Fonte”: redução de R\$ 18.134,33;
“ICMS a Recolher”: redução de R\$ 3.358.529,52;
“PIS a Recolher”: aumento de R\$ 38.871,32;
“COFINS a Recolher”: aumento de R\$ 179.043,63;
“Parcelamentos Esp a Rec Trib Est e Munic”: aumento de R\$ 5.370.058,92
“IRPJ Atividade em Geral”: aumento de R\$ 242.359,20;
“CSLL Atividade Em Geral”: aumento de R\$ 82.698,08
“Outras Obrigações”: redução de R\$ 34.841,20;
“Lucro /Prejuízo Acumulado”: redução de R\$ 507.431,67

PASSIVOS E PL
“Salários e Remunerações a Pagar”: aumento de R\$ 131.676,55;
“INSS a Recolher”: aumento de R\$ 169.467,00;
“FGTS a Recolher”: redução de R\$ 18.558,74;
“Fornecedores no País”: aumento de R\$ 83.706,18;
“Empréstimos e Financiamentos no País”: redução de R\$ 68.109,01;
“Empréstimos ou Financ Alienação Fiduciária”: redução de R\$ 28.000,00;
“Imposto de Renda Retido na Fonte”: redução de R\$ 18.134,33;
“ICMS a Recolher”: redução de R\$ 3.358.529,52;
“PIS a Recolher”: aumento de R\$ 38.871,32;
“COFINS a Recolher”: aumento de R\$ 179.043,63;
“Parcelamentos Esp a Rec Trib Est e Munic”: aumento de R\$ 5.370.058,92
“IRPJ Atividade em Geral”: aumento de R\$ 242.359,20;
“CSLL Atividade Em Geral”: aumento de R\$ 82.698,08
“Outras Obrigações”: redução de R\$ 34.841,20;
“Lucro /Prejuízo Acumulado”: redução de R\$ 507.431,67

DRE
“Receita Bruta de Vendas e Serviços”: aumento de R\$ 3.240.427,65;
“Deduções da Receita Bruta”: aumento de R\$ 344.984,70;
“Custos dos Bens e Serviços Vendidos”: aumento de R\$ 106.882,35;
“Alugueis”: redução de R\$ 7.154,16;
“Demais Impostos, Taxas e Contribuições”: redução de R\$ 4.159,25;
“Despesa com Energia Elétrica”: redução de R\$ 8.759,95;
“Despesas com Seguros”: redução de R\$ 20.110,09;
“Despesas com Veículos e Conservação”: aumento de R\$ 11.306,75;
“Encargos FGTS”: redução de R\$ 14.123,08;
“Multas”: aumento de R\$ 23.867,74;
“Encargos Previdência Social”: redução de R\$ 123.099,76;
“Ordenados, salários e gratificações”: redução de R\$ 122.826,52;
“Outros gastos com Pessoal”: redução de R\$ 56.316,21;
“Outros Serviços Prest Pessoa Jurídica”: redução de R\$ 1.390,85;
“Propaganda e Publicidade”: aumento de R\$ 3.130,08;
“Outras Despesas Operacionais”: aumento de R\$ 537.725,70;
“Outras Despesas Financeiras”: aumento de R\$ 11.826,42;
“Contribuição Social Sobre Lucro Líquido”: aumento de R\$ 87.450,17;
“IRPJ Sobre Lucro Líquido”: aumento de R\$ 238.917,16.

ANEXOS

Remuneração da Administradora Judicial



Em decisão de 21/01/21 (fls. 3172/3175), o MM. Juízo fixou honorários provisórios da Administradora Judicial para 12 meses, no valor total de R\$ 600.000,00, devidos desde o deferimento do processamento da RJ. Referidos honorários serão pagos em 6 parcelas mensais no importe de R\$ 17.000,00 (dezesete mil reais), seguidos de 6 parcelas mensais no importe de R\$ 28.000,00 (vinte e oito mil reais), respeitado o limite de 5% do valor devido aos credores submetidos à recuperação judicial.

Em recente decisão de 18/07/22 (fls. 8900/8907), o MM. Juízo fixou honorário complementares da AJ, arbitrados em R\$ 400.000,00 para 18 meses (6 meses de trabalho desde o início de 2022 e mais 12 meses de supervisão judicial), divididos em 16 parcelas de R\$ 25.000,00 cada. Até o momento, todas as parcelas foram pagas e não há qualquer valor em aberto.

Competência	Honorários provisórios	Honorários complementares	Total	Vencimento	Status
jul/22	R\$ 28.000,00	-	R\$ 28.000,00	29/07/2022	Pago
ago/22	R\$ 28.000,00	R\$ 25.000,00	R\$ 53.000,00	31/08/2022	Pago
set/22	R\$ 28.000,00	R\$ 25.000,00	R\$ 53.000,00	30/09/2022	Pago
out/22	R\$ 28.000,00	R\$ 25.000,00	R\$ 53.000,00	30/10/2022	Pago
nov/22	R\$ 21.979,00	R\$ 25.000,00	R\$ 46.979,00	30/11/2022	Pago
dez/22	R\$ -	R\$ 25.000,00	R\$ 25.000,00	31/12/2022	Pago
jan/23	R\$ -	R\$ 25.000,00	R\$ 25.000,00	31/01/2023	Pago
fev/23	R\$ -	R\$ 25.000,00	R\$ 25.000,00	28/02/2023	Pago
mar/23	R\$ -	R\$ 25.000,00	R\$ 25.000,00	28/03/2023	
abr/23	R\$ -	R\$ 25.000,00	R\$ 25.000,00	A definir	
mai/23	R\$ -	R\$ 25.000,00	R\$ 25.000,00	A definir	
jun/23	R\$ -	R\$ 25.000,00	R\$ 25.000,00	A definir	
jul/23	R\$ -	R\$ 25.000,00	R\$ 25.000,00	A definir	
ago/23	R\$ -	R\$ 25.000,00	R\$ 25.000,00	A definir	
set/23	R\$ -	R\$ 25.000,00	R\$ 25.000,00	A definir	
out/23	R\$ -	R\$ 25.000,00	R\$ 25.000,00	A definir	
nov/23	R\$ -	R\$ 25.000,00	R\$ 25.000,00	A definir	
	R\$ 133.979,00	R\$ 400.000,00	R\$ 533.979,00		

ANEXOS
Cronograma processual



Data	Evento	Lei 11.101/05
01/10/2020	Ajuizamento do Pedido de Recuperação Judicial	
17/11/2020	Deferimento do Processamento do Pedido de Recuperação Judicial	art. 52, inciso I, II, III, IV e V e §1º
24/11/2020	Publicação do deferimento no D.O.	
23/11/2020	Comprovação de protocolo de ofício às Fazendas e Juntas Comerciais (10 dias após a publicação de deferimento da RJ)	
14/12/2020	Publicação do 1º Edital no D.O. pelas Devedoras	art. 52, §1º
29/01/2020	Fim do prazo para apresentar habilitações e divergências ao AJ (15 dias após a publicação do 1º Edital), adiado para 29/01/2021 por força da r. decisão de fls. 3172/3175	art. 7º, §1º
22/01/2021	Apresentação do Plano de Recuperação ao Juízo (60 dias após a publicação do deferimento da RJ)	art. 53
11/02/2021	Publicação de aviso sobre o recebimento do PRJ no D.O.	art. 53, § único
12/03/2021	Fim do prazo para apresentar objeções ao PRJ (30 dias após a publicação de aviso sobre o recebimento do PRJ)	art. 53, § único art. 55, § único
22/03/2021	Disponibilização do 2º Edital pelo AJ (45 dias após prazo para apresentação de habilitações/divergências)	art. 7º, §2º
17/05/2021	Publicação do 2º Edital no D.O.	art. 7º, §2º
27/05/2021	Fim do prazo para apresentar impugnações ao Juízo (10 dias após a publicação do 2º Edital)	art. 8º
25/01/2022	Publicação do Edital de convocação para votação do PRJ - Assembleia Geral de Credores (15 dias de antecedência da realização da AGC)	art. 36
10/02/2022	1ª Convocação da Assembleia Geral de Credores	art. 36, I
17/02/2022	2ª Convocação da Assembleia Geral de Credores	art. 36, I
18/05/2022	Prazo limite para votação do PRJ em AGC (90 dias da instalação da AGC)	art. 56, §9º
23/01/2022 (*)	Fim do prazo de suspensão do curso da prescrição de ações e execuções contra as devedoras (180 dias após o deferimento da RJ)	art. 6º, §4º
18/07/2022	Homologação do PRJ e concessão da RJ	art. 58
19/12/2022	Prazo para regularização do passivo fiscal, condição resolutiva da homologação do PRJ (estendido por mais 60 dias)	
18/07/2024	Fim do prazo da RJ, se cumpridas todas as obrigações previstas no PRJ	art. 61

Eventos Ocorridos

Datas Estimadas / Eventos não ocorridos

ANEXOS

Pendências RMA's anteriores - Balanço Patrimonial – Grupo Nova Noiva (consolidado) – Contas a Receber



CONTAS A RECEBER - OUTUBRO DE 2022 - BALANÇO PATRIMONIAL		
VENCIMENTO - EXERCÍCIO	VALOR (R\$)	%
2008	4.233.549,82	9%
2009	3.573.208,09	7%
2010	4.333.522,49	9%
2011	4.985.079,84	10%
2012	3.319.435,30	7%
2013	4.502.174,49	9%
2014	192.261,30	0%
2015	664.898,19	1%
2016	967.996,84	2%
2017	991.635,16	2%
2018	621.961,67	1%
2019	1.559.495,96	3%
2020	6.666.705,38	14%
2021	1.149.291,47	2%
2022	4.021.767,94	8%
2023	5.437.735,67	11%
2024	584.597,06	1%
2025	255.905,31	1%
2026	111.143,32	0%
2027	7.100,00	0%
2028	4.200,00	0%
2029	4.200,00	0%
2030	4.200,00	0%
2031	3.850,00	0%
2032	4.200,00	0%
2033	4.200,00	0%
2034	3.193,04	0%
TOTAL	48.207.508,34	100%

CONTAS A RECEBER - NOVEMBRO DE 2022 - BALANÇO PATRIMONIAL		
VENCIMENTO - EXERCÍCIO	VALOR (R\$)	%
2008	4.233.549,82	9%
2009	3.573.208,09	7%
2010	4.333.522,49	9%
2011	4.985.079,84	10%
2012	3.319.435,30	7%
2013	4.502.174,49	9%
2014	192.261,30	0%
2015	664.898,19	1%
2016	967.996,84	2%
2017	990.317,93	2%
2018	600.764,91	1%
2019	1.549.202,70	3%
2020	6.600.262,17	14%
2021	1.143.335,61	2%
2022	2.587.461,91	5%
2023	6.837.519,16	14%
2024	590.597,06	1%
2025	261.905,31	1%
2026	112.143,32	0%
2027	7.100,00	0%
2028	4.200,00	0%
2029	4.200,00	0%
2030	4.200,00	0%
2031	3.850,00	0%
2032	4.200,00	0%
2033	4.200,00	0%
2034	3.193,04	0%
TOTAL	48.080.779,48	100%

CONTAS A RECEBER - DEZEMBRO DE 2022 - BALANÇO PATRIMONIAL		
VENCIMENTO - EXERCÍCIO	VALOR (R\$)	%
2008	4.233.549,82	9%
2009	3.573.208,09	7%
2010	4.333.522,49	9%
2011	4.985.079,84	10%
2012	3.319.435,30	7%
2013	4.502.174,49	9%
2014	192.261,30	0%
2015	664.898,19	1%
2016	967.996,84	2%
2017	990.317,93	2%
2018	597.164,91	1%
2019	1.549.202,70	3%
2020	6.529.849,72	14%
2021	1.143.335,61	2%
2022	979.177,26	2%
2023	6.732.831,27	14%
2024	591.121,06	1%
2025	261.905,31	1%
2026	112.143,32	0%
2027	7.100,00	0%
2028	4.200,00	0%
2029	4.200,00	0%
2030	4.200,00	0%
2031	3.850,00	0%
2032	4.200,00	0%
2033	4.200,00	0%
2034	3.193,04	0%
TOTAL	46.294.318,49	97%

A maioria dos ativos do Grupo Nova Noiva é composta pelo grupo de “Contas a Receber”, sendo assim, com a abertura dos últimos 3 meses analisados, é possível verificar que grande parte desse numerário (quase R\$ 38 milhões ou cerca de 78% do total) apresentam títulos vencidos do período de 2008 a 2021, evidenciando pouca ou nenhuma probabilidade de realização do recebimento desses títulos.

Foi possível observar também que, em dezembro de 2022, o total de 46.294.318,49 estava distribuído entre 2.116 clientes, sendo que os devedores com maiores valores devidos para as Recuperandas permaneceram sendo: Flower Noivas com R\$ 1.134.030,76, Derek Bragheto com R\$ 687.133,24 e Belíssima Noivas R\$ 679.198,36, clientes esses que representam apenas 5% do total de recebimentos de direito do grupo NN, comprovando assim a grande pulverização de seus negócios junto aos pequenos comerciantes.

Fonte: Informações disponibilizadas pelas Recuperandas

Pendências RMA's anteriores - Balanço Patrimonial – Grupo Nova Noiva (consolidado) – Vendas do Ativo Imobilizado



Nos RMAs que contemplaram as competências de outubro e novembro de 2022, em seu Balanço Patrimonial o Grupo Nova Noiva apresentou vendas de ativo imobilizado, conforme autorização judicial, baixas essas que tiveram sua composição contábil, conforme abaixo:

BAIXA DE ATIVO IMOBILIZADO ENTRE SETEMBRO E OUTUBRO DE 2022 - BALANÇO PATRIMONIAL		
EMPRESA	ENTRADA	SAÍDA
ATELIER FL 02	60.973,47	79.141,76
ATELIER FL 3	33.209,66	85.973,90
ATELIER FL 4	21.374,18	72.849,61
ATELIER FL 5	336.595,37	189.144,42
ATELIER FL 6	19.406,55	14.025,93
ATELIER FL 7	24.558,65	73.149,82
ATELIER FL 8	27.120,13	73.512,80
ATELIER M	41.400,86	46.805,20
CENTER	14.352,38	2.000,00
EBTV		53.707,13
TOTAL	578.991,25	690.310,57
SALDO BAIXADO	111.319,32	

BAIXA DE ATIVO IMOBILIZADO ENTRE OUTUBRO E NOVEMBRO DE 2022 - BALANÇO PATRIMONIAL		
EMPRESA	ENTRADA	SAÍDA
ATELIER FL 02	5.351,14	17.341,64
ATELIER FL 3	16.467,77	25.407,51
ATELIER FL 4	13.164,70	40.086,48
ATELIER FL 5	27.197,36	6.411,39
ATELIER FL 6	79.133,39	179.521,50
ATELIER FL 7	7.626,97	1.800,00
ATELIER FL 8	71.917,60	29.187,48
ATELIER M	2.724,40	8.405,79
CENTER	238,49	2.500,28
EBTV	841,00	44.226,23
TOTAL	224.662,82	354.888,30
SALDO BAIXADO	130.225,48	

Nota: Para o período entre dezembro de 2022 e janeiro de 2023 não foram demonstradas baixas no Ativo Imobilizado.



Contato

Maria Isabel Fontana

isabel.fontana@excelia.com.br



www.excelia.com.br

www.excelia-aj.com.br

rj.novanoiva@excelia.com.br



[/excelia-consultoria](https://www.linkedin.com/company/excelia-consultoria)



Poder Judiciário
Justiça do Trabalho
Tribunal Regional do Trabalho da 2ª Região

Cumprimento Provisório de Sentença 1001681-68.2022.5.02.0023

Tramitação Preferencial

- Falência ou Recuperação Judicial

Processo Judicial Eletrônico

Data da Autuação: 06/12/2022

Valor da causa: R\$ 160.000,00

Partes:

REQUERENTE: NOELIA LOPES OLIVEIRA

ADVOGADO: JOSÉ AMARO DE OLIVEIRA ALMEIDA

REQUERIDO: CASTELO BRANCO CONFECÇÕES E COMERCIO LTDA - EPP

ADVOGADO: SONIA MARIA GAIATO

REQUERIDO: CENTER NOIVAS CRIAÇÕES E MODAS LTDA

REQUERIDO: J.F.MODAS LTDA

REQUERIDO: OFICINA DE COSTURA MODA UM LTDA

REQUERIDO: ROCA CONFECÇÕES E COMERCIO LTDA - EPP

REQUERIDO: STILO 92 MODAS LTDA

REQUERIDO: ATELIER KC LTDA

REQUERIDO: CENTER DEBUTANTES LTDA

REQUERIDO: EBTV EMPRESA BRASILEIRA DE TECIDOS E VESTIDOS LTDA

Excelentíssimo Senhor Doutor Juiz do Trabalho da MM. 23ª Vara do Trabalho de São Paulo.

Processo CUMPRSE-1001681-68.2022.5.02.0023

CASTELO BRANCO CONFECÇÕES E COMERCIO LTDA e OUTRAS, empresas em Recuperação Judicial, nos autos da reclamação trabalhista que lhe move NOELIA LOPES OLIVEIRA, vêm, respeitosamente à presença de Vossa Excelência, apresentar

CÁLCULOS DE LIQUIDAÇÃO,

o que faz de conformidade com o anexo, dos quais resulta o crédito bruto do Reclamante no valor de R\$ 171.889,06 (cento e setenta e um mil oitocentos e oitenta e nove reais e seis centavos), atualizado até fevereiro de 2023.

Estão previstos ainda valores das contribuições previdenciárias parte empregado e empregador.

Esclarecem as Reclamadas, que juntam em anexo, os recibos de pagamento da Reclamante e paradigma.

Requer, a notificação da Reclamante para que se manifeste sobre os valores ora apresentados, sendo certo que, no silêncio, deverão ser homologados os cálculos apresentados pelas Reclamadas, **expedindo-se a competente certidão de habilitação do crédito para a 2ª Vara de Falências e Recuperações Judiciais do Foro Central de São Paulo – João Mendes, processo 1092381-06.2020.8.26.0100.**

Termos em que pede deferimento.
São Paulo, 6 de fevereiro de 2022

SONIA MARIA GAIATO
OAB/SP 126.552

V.T.:	23ª São Paulo - SP	Admissão:	08/jul/09
Processo :	1001065-64-2020+5-02-0023	Demissão:	17/set/20
Reclamante :	Noelia Lopes Oliveira	Ajuizamento:	06/out/20
Reclamada :	Castelo Branco Confeccões e Comércio Ltda. EPP	Prescrição:	06/out/15

RESUMO GERAL DISCRIMINADO

TÍTULOS	PRINCIPAL (R\$) 06/out/20	SELIC DECRESCENTES	SELIC S/ PRINCIPAL 0,00%	PRINCIPAL + JUROS 28/fev/23	BASE IR 06/out/20	BASE INSS 06/out/20
1) VERBAS CONTRATUAIS E RESCISÓRIAS	32.004,84	0,00	0,00	32.004,84	3.360,42	3.360,42
FGTS sobre salários pagos	9.887,25	0,00	0,00	9.887,25	0,00	0,00
Saldo Salarial	1.050,13	0,00	0,00	1.050,13	1.050,13	1.050,13
Férias Indenizadas e Proporcionais	7.824,53	0,00	0,00	7.824,53	0,00	0,00
13º Salários	2.310,28	0,00	0,00	2.310,28	2.310,28	2.310,28
Aviso Prévio	3.891,68	0,00	0,00	3.891,68	0,00	0,00
FGTS + 40% s/ Verbas Salariais Apuradas	812,23	0,00	0,00	812,23	0,00	0,00
Multa do Artigo 467 da CLT	4.375,56	0,00	0,00	4.375,56	0,00	0,00
Multa do Artigo 477 da CLT	1.853,18	0,00	0,00	1.853,18	0,00	0,00
2) DIFERENÇAS SALARIAIS E REFLEXOS	60.310,11	0,00	0,00	60.310,11	49.468,76	49.468,76
Diferença Salarial	42.676,39	0,00	0,00	42.676,39	42.676,39	42.676,39
Reflexos em Férias Gozadas	2.653,61	0,00	0,00	2.653,61	2.653,61	2.653,61
Reflexos em Abono de Férias	1.326,81	0,00	0,00	1.326,81	0,00	0,00
Reflexos em Férias Indenizadas e Proporcionais	2.197,62	0,00	0,00	2.197,62	0,00	0,00
Reflexos em 13º Salários	4.138,75	0,00	0,00	4.138,75	4.138,75	4.138,75
Reflexos em Aviso Prévio	1.597,50	0,00	0,00	1.597,50	0,00	0,00
Reflexos em FGTS + 40%	5.719,42	0,00	0,00	5.719,42	0,00	0,00
3) HORAS EXTRAS (DIAS ÚTEIS) E REFLEXOS	79.539,96	0,00	0,00	79.539,96	66.888,01	66.888,01
Horas Extras	49.090,22	0,00	0,00	49.090,22	49.090,22	49.090,22
Reflexos em DSRs	10.056,03	0,00	0,00	10.056,03	10.056,03	10.056,03
Reflexos em Férias Gozadas	3.058,88	0,00	0,00	3.058,88	3.058,88	3.058,88
Reflexos em Abono de Férias	1.529,44	0,00	0,00	1.529,44	0,00	0,00
Reflexos em Férias Indenizadas e Proporcionais	2.007,95	0,00	0,00	2.007,95	0,00	0,00
Reflexos em 13º Salários	4.682,88	0,00	0,00	4.682,88	4.682,88	4.682,88
Reflexos em Aviso Prévio	1.459,62	0,00	0,00	1.459,62	0,00	0,00
Reflexos em FGTS + 40%	7.654,94	0,00	0,00	7.654,94	0,00	0,00
4) VALE TRANSPORTE	34,15	0,00	0,00	34,15	0,00	0,00
5) CRÉDITO BRUTO RECLAMANTE	171.889,06	0,00	0,00	171.889,06	119.717,19	119.717,19
6) VALOR INSS (-)				10.415,93		
7) VALOR I.R (-)				0,00		
NÚMERO COMPETÊNCIAS CONFORME IN 1.145/11				66,00		
8) CRÉDITO LÍQUIDO RECLAMANTE				161.473,13		
9) VALOR INSS EMPRESA				23.943,44		
10) VALOR INSS S.A.T.				1.197,17		
11) VALOR INSS TERCEIROS				0,00		
12) TOTAL INSS RECLAMADA				25.140,61		
13) CUSTO TOTAL DO PROCESSO				197.029,67		

Avenida Paulista, 2001, 1º andar - Cerqueira César - São Paulo, Capital - CEP 01311-931;
 Telefone: (5511) 3371.92.88 - Fax: (5511) 3371.92.89;
www.moro-scalamandre.net; adv@moro-scalamandre.net;

=2=

V.T.:	23ª São Paulo - SP
Processo :	1001065-64-2020+5-02-0023
Reclamante :	Noelia Lopes Oliveira
Reclamada :	Castelo Branco Confeções e Comércio Ltda. EPP

RESUMO GERAL CONSOLIDADO

TÍTULO	VALOR (R\$) 28/fev/23
1) PRINCIPAL ATUALIZADO	171.889,06
2) JUROS MORATÓRIOS S/ PRINCIPAL	0,00
3) TOTAL BRUTO	171.889,06
4) VALOR INSS (-)	10.415,93
5) VALOR I.R (-)	0,00
6) Nº COMPETÊNCIAS CONFORME IN 1.145/11	66,00
7) VALOR LÍQUIDO DEVIDO	161.473,13
8) VALOR INSS - EMPRESA	23.943,44
9) VALOR INSS - S.A.T.	1.197,17
10) VALOR INSS - TERCEIROS	0,00
11) TOTAL INSS RECLAMADA	25.140,61
12) CUSTO TOTAL DO PROCESSO	197.029,67

EVOLUÇÃO SALARIAL DO RECLAMANTE

MÊS/ANO	SALARIO MENSALISTA	REMUNERAÇÃO RECLAMANTE
out/15	1.457,00	1.457,00
nov/15	1.457,00	1.457,00
dez/15	1.457,00	1.457,00
jan/16	1.457,00	1.457,00
fev/16	1.523,00	1.523,00
mar/16	1.523,00	1.523,00
abr/16	1.523,00	1.523,00
mai/16	1.523,00	1.523,00
jun/16	1.523,00	1.523,00
jul/16	1.523,00	1.523,00
ago/16	1.600,00	1.600,00
set/16	1.600,00	1.600,00
out/16	1.600,00	1.600,00
nov/16	1.600,00	1.600,00
dez/16	1.600,00	1.600,00
jan/17	1.600,00	1.600,00
fev/17	1.673,00	1.673,00
mar/17	1.673,00	1.673,00
abr/17	1.673,00	1.673,00
mai/17	1.673,00	1.673,00
jun/17	1.673,00	1.673,00
jul/17	1.673,00	1.673,00
ago/17	1.708,00	1.708,00
set/17	1.708,00	1.708,00
out/17	1.708,00	1.708,00
nov/17	1.708,00	1.708,00
dez/17	1.708,00	1.708,00
jan/18	1.708,00	1.708,00
fev/18	1.708,00	1.708,00
mar/18	1.708,00	1.708,00
abr/18	1.708,00	1.708,00
mai/18	1.708,00	1.708,00
jun/18	1.708,00	1.708,00
jul/18	1.708,00	1.708,00
ago/18	1.777,00	1.777,00
set/18	1.777,00	1.777,00
out/18	1.777,00	1.777,00
nov/18	1.777,00	1.777,00
dez/18	1.777,00	1.777,00
jan/19	1.777,00	1.777,00
fev/19	1.777,00	1.777,00
mar/19	1.777,00	1.777,00
abr/19	1.777,00	1.777,00
mai/19	1.777,00	1.777,00
jun/19	1.777,00	1.777,00
jul/19	1.777,00	1.777,00
ago/19	1.849,00	1.849,00
set/19	1.849,00	1.849,00
out/19	1.849,00	1.849,00
nov/19	1.849,00	1.849,00
dez/19	1.849,00	1.849,00
jan/20	1.849,00	1.849,00
fev/20	1.849,00	1.849,00
mar/20	1.849,00	1.849,00
abr/20	1.849,00	1.849,00
mai/20	1.849,00	1.849,00
jun/20	1.849,00	1.849,00
jul/20	1.849,00	1.849,00
ago/20	1.849,00	1.849,00
set/20	1.849,00	1.849,00

Avenida Paulista, 2001, 1º andar - Cerqueira César - São Paulo, Capital - CEP 01311-931;

Telefone: (5511) 3371.92.88 - Fax: (5511) 3371.92.89;

www.moro-scalamandre.net; adv@moro-scalamandre.net;

=4=

CÁLCULO DO SALDO SALARIAL

MÊS/ANO	PROP.	SALÁRIO	TOTAL	I.C.M.	VALOR (R\$) 06/out/20
17/set/20	0,57	1.849,00	1.047,77	1,002259915	1.050,13

CÁLCULO DAS FÉRIAS DOBRADAS, VENCIDAS E PROPORCIONAIS ACRESCIDAS DO 1/3 CONSTITUCIONAL

PERÍODO AQUISITIVO	PROP.	SALÁRIO	TOTAL	1/3 DE FÉRIAS	TOTAL + 1/3	I.C.M.	VALOR (R\$) 06/out/20
Férias 18/19	2,00	1.849,00	3.698,00	1.232,67	4.930,67	1,002259915	4.941,81
Férias 19/20	1,00	1.849,00	1.849,00	616,33	2.465,33	1,002259915	2.470,90
Fer. Prop.	0,17	1.849,00	308,17	102,72	410,89	1,002259915	411,82

7.824,53

CÁLCULO DOS 13º SALÁRIOS

MÊS/ANO	PROP.	SALÁRIO	TOTAL	I.C.M.	VALOR (R\$) 06/out/20
13º Sal./19	1,00	1.349,00	1.349,00	1,025717181	1.383,69
13º Sal. Prop.	0,50	1.849,00	924,50	1,002259915	926,59

2.310,28

CÁLCULO DO AVISO PRÉVIO

MÊS/ANO	PROP.	SALÁRIO	TOTAL	I.C.M.	VALOR (R\$) 06/out/20
17/set/20	2,10	1.849,00	3.882,90	1,002259915	3.891,68

CÁLCULO DA MULTA DO ART. 467 DA CLT

MÊS/ANO	50% DO VALOR DEVIDO	I.C.M.	VALOR (R\$) 06/out/20
Saldo Salarial	523,88	1,002259915	525,07
Féri.Venc.	1.232,67	1,002259915	1.235,45
Fer. Prop.	205,44	1,002259915	205,91
13º Sal. Prop.	462,25	1,002259915	463,29
Av. Prévio	1.941,45	1,002259915	1.945,84

4.375,56

CÁLCULO DA MULTA DO ART. 477 DA CLT

MÊS/ANO	ÚLTIMO SALÁRIO	I.C.M.	VALOR (R\$) 06/out/20
17/set/20	1.849,00	1,002259915	1.853,18

CÁLCULO DO FGTS SOBRE SALÁRIOS PAGOS, ACRESCIDO DA MULTA DE 40%

MÊS/ANO	REMUNERAÇÃO RECLAMANTE	FGTS 8% + 40%	I.C.M.	VALOR (R\$) 06/out/20
abr/19	1.777,00	199,02	1,034981191	205,99
mai/19	1.777,00	199,02	1,031371391	205,27
jun/19	1.777,00	199,02	1,030752939	205,14
jul/19	1.777,00	199,02	1,029826096	204,96
ago/19	1.849,00	207,09	1,029002893	213,09
set/19	1.849,00	207,09	1,028077623	212,90
out/19	1.849,00	207,09	1,027153186	212,71
nov/19	1.849,00	207,09	1,025717181	212,41
dez/19	1.849,00	207,09	1,015059061	210,21
13° Sal./19	1.849,00	207,09	1,025717181	212,41
jan/20	1.849,00	207,09	1,007902950	208,72
fev/20	1.849,00	207,09	1,005690431	208,27
mar/20	1.849,00	207,09	1,005489334	208,22
abr/20	0,00	0,00	1,005589893	0,00
mai/20	0,00	0,00	1,011558085	0,00
jun/20	0,00	0,00	1,011355814	0,00
jul/20	1.849,00	207,09	1,008330822	208,81
ago/20	1.849,00	207,09	1,006016983	208,33
set/20	0,00	0,00	1,006016983	0,00

3.137,46

CÁLCULO DA MULTA DE 40% SOBRE SALDO FGTS

MÊS/ANO	FGTS SALDO RESCISÓRIO	MULTA 40%	I.C.M.	VALOR (R\$) 06/out/20
set/20	16.773,53	6.709,41	1,006016983	6.749,78

COMPOSIÇÃO SALARIAL DO PARADIGMA

MÊS/ANO	SALÁRIO BASE PARADIGMA	DESCONTO DEFERIDO	SALÁRIO DEFERIDO PARADIGMA
out/15	2.099,00	-56,00	2.043,00
nov/15	2.099,00	-56,00	2.043,00
dez/15	2.099,00	-56,00	2.043,00
jan/16	2.099,00	-56,00	2.043,00
fev/16	2.194,09	-56,00	2.138,09
mar/16	2.194,09	-56,00	2.138,09
abr/16	2.194,09	-56,00	2.138,09
mai/16	2.194,09	-56,00	2.138,09
jun/16	2.194,09	-56,00	2.138,09
jul/16	2.194,09	-56,00	2.138,09
ago/16	2.305,00	-56,00	2.249,00
set/16	2.305,00	-56,00	2.249,00
out/16	2.305,00	-56,00	2.249,00
nov/16	2.305,00	-56,00	2.249,00
dez/16	2.305,00	-56,00	2.249,00
jan/17	2.305,00	-56,00	2.249,00
fev/17	2.411,00	-56,00	2.355,00
mar/17	2.411,00	-56,00	2.355,00
abr/17	2.411,00	-56,00	2.355,00
mai/17	2.411,00	-56,00	2.355,00
jun/17	2.411,00	-56,00	2.355,00
jul/17	2.411,00	-56,00	2.355,00
ago/17	2.462,00	-56,00	2.406,00
set/17	2.462,00	-56,00	2.406,00
out/17	2.462,00	-56,00	2.406,00
nov/17	2.462,00	-56,00	2.406,00
dez/17	2.462,00	-56,00	2.406,00
jan/18	2.462,00	-56,00	2.406,00
fev/18	2.462,00	-56,00	2.406,00
mar/18	2.462,00	-56,00	2.406,00
abr/18	2.462,00	-56,00	2.406,00
mai/18	2.462,00	-56,00	2.406,00
jun/18	2.462,00	-56,00	2.406,00
jul/18	2.462,00	-56,00	2.406,00
ago/18	2.561,00	-56,00	2.505,00
set/18	2.561,00	-56,00	2.505,00
out/18	2.561,00	-56,00	2.505,00
nov/18	2.561,00	-56,00	2.505,00
dez/18	2.561,00	-56,00	2.505,00
jan/19	2.561,00	-56,00	2.505,00
fev/19	2.561,00	-56,00	2.505,00
mar/19	2.561,00	-56,00	2.505,00
abr/19	2.561,00	-56,00	2.505,00
mai/19	2.561,00	-56,00	2.505,00
jun/19	2.561,00	-56,00	2.505,00
jul/19	2.561,00	-56,00	2.505,00
ago/19	2.664,00	-56,00	2.608,00
set/19	2.664,00	-56,00	2.608,00
out/19	2.664,00	-56,00	2.608,00
nov/19	2.664,00	-56,00	2.608,00
dez/19	2.664,00	-56,00	2.608,00
jan/20	2.664,00	-56,00	2.608,00
fev/20	2.664,00	-56,00	2.608,00
mar/20	2.664,00	-56,00	2.608,00
abr/20	2.664,00	-56,00	2.608,00
mai/20	2.664,00	-56,00	2.608,00
jun/20	2.664,00	-56,00	2.608,00
jul/20	2.664,00	-56,00	2.608,00
ago/20	2.664,00	-56,00	2.608,00
set/20	2.664,00	-56,00	2.608,00

Avenida Paulista, 2001, 1º andar - Cerqueira César - São Paulo, Capital - CEP 01311-931;

Telefone: (5511) 3371.92.88 - Fax: (5511) 3371.92.89;

www.moro-scalamandre.net; adv@moro-scalamandre.net;

=8=

CÁLCULO DAS DIFERENÇAS SALARIAIS

MÊS/ANO	SALÁRIO DEVIDO	SALÁRIO PAGO	DIFERENÇA	I.C.M.	VALOR (R\$) 06/out/20
out/15	2.043,00	1.457,00	488,33	1,226434692	598,91
nov/15	2.043,00	1.457,00	586,00	1,216097860	712,63
dez/15	2.043,00	1.457,00	586,00	1,201915260	704,32
jan/16	2.043,00	1.457,00	586,00	1,190958442	697,90
fev/16	2.138,09	1.523,00	615,09	1,174283615	722,29
mar/16	2.138,09	1.523,00	615,09	1,169255815	719,20
abr/16	2.138,09	1.523,00	615,09	1,163322868	715,55
mai/16	2.138,09	1.523,00	205,03	1,153403597	236,48
jun/16	2.138,09	1.523,00	615,09	1,148808364	706,62
jul/16	2.138,09	1.523,00	615,09	1,142638118	702,83
ago/16	2.249,00	1.600,00	649,00	1,137519281	738,25
set/16	2.249,00	1.600,00	649,00	1,134908991	736,56
out/16	2.249,00	1.600,00	649,00	1,132756753	735,16
nov/16	2.249,00	1.600,00	649,00	1,129819223	733,25
dez/16	2.249,00	1.600,00	649,00	1,127676637	731,86
jan/17	2.249,00	1.600,00	649,00	1,124191643	729,60
fev/17	2.355,00	1.673,00	682,00	1,118153613	762,58
mar/17	2.355,00	1.673,00	682,00	1,116478895	761,44
abr/17	2.355,00	1.673,00	682,00	1,114139203	759,84
mai/17	2.355,00	1.673,00	227,33	1,111471671	252,67
jun/17	2.355,00	1.673,00	682,00	1,109696157	756,81
jul/17	2.355,00	1.673,00	682,00	1,111697212	758,18
ago/17	2.406,00	1.708,00	698,00	1,107819842	773,26
set/17	2.406,00	1.708,00	698,00	1,106602580	772,41
out/17	2.406,00	1.708,00	698,00	1,102852880	769,79
nov/17	2.406,00	1.708,00	698,00	1,099335008	767,34
dez/17	2.406,00	1.708,00	698,00	1,095500755	764,66
jan/18	2.406,00	1.708,00	698,00	1,091244900	761,69
fev/18	2.406,00	1.708,00	698,00	1,087113867	758,81
mar/18	2.406,00	1.708,00	698,00	1,086027840	758,05
abr/18	2.406,00	1.708,00	698,00	1,083751960	756,46
mai/18	2.406,00	1.708,00	232,67	1,082236829	251,80
jun/18	2.406,00	1.708,00	698,00	1,070355879	747,11
jul/18	2.406,00	1.708,00	698,00	1,063549164	742,36
ago/18	2.505,00	1.777,00	728,00	1,062168345	773,26
set/18	2.505,00	1.777,00	728,00	1,061213253	772,56
out/18	2.505,00	1.777,00	728,00	1,055093710	768,11
nov/18	2.505,00	1.777,00	728,00	1,053092833	766,65
dez/18	2.505,00	1.777,00	728,00	1,054780482	767,88
jan/19	2.505,00	1.777,00	728,00	1,051625605	765,58
fev/19	2.505,00	1.777,00	728,00	1,048062194	762,99
mar/19	2.505,00	1.777,00	728,00	1,042433055	758,89
abr/19	2.505,00	1.777,00	728,00	1,034981191	753,47
mai/19	2.505,00	1.777,00	242,67	1,031371391	250,28
jun/19	2.505,00	1.777,00	728,00	1,030752939	750,39
jul/19	2.505,00	1.777,00	728,00	1,029826096	749,71
ago/19	2.608,00	1.849,00	759,00	1,029002893	781,01
set/19	2.608,00	1.849,00	759,00	1,028077623	780,31
out/19	2.608,00	1.849,00	759,00	1,027153186	779,61
nov/19	2.608,00	1.849,00	759,00	1,025717181	778,52
dez/19	2.608,00	1.849,00	759,00	1,015059061	770,43
jan/20	2.608,00	1.849,00	759,00	1,007902950	765,00
fev/20	2.608,00	1.849,00	759,00	1,005690431	763,32
mar/20	2.608,00	1.849,00	759,00	1,005489334	763,17
abr/20	2.608,00	1.849,00	759,00	1,005589893	763,24
mai/20	2.608,00	1.849,00	759,00	1,011558085	767,77
jun/20	2.608,00	1.849,00	759,00	1,011355814	767,62
jul/20	2.608,00	1.849,00	759,00	1,008330822	765,32
ago/20	2.608,00	1.849,00	759,00	1,006016983	763,57
set/20	2.608,00	1.849,00	430,10	1,002259915	431,07

42.676,39

Avenida Paulista, 2001, 1º andar - Cerqueira César - São Paulo, Capital - CEP 01311-931;
 Telefone: (5511) 3371.92.88 - Fax: (5511) 3371.92.89;
www.moro-scalamandre.net; adv@moro-scalamandre.net;

=9=

CÁLCULO DOS REFLEXOS DAS DIFERENÇAS SALARIAIS NAS FÉRIAS INCLUINDO-SE O 1/3 CONSTITUCIONAL

MÊS/ANO	PROP.	DIFERENÇA SALARIAL	TOTAL	1/3 DE FÉRIAS	TOTAL + 1/3	I.C.M.	VALOR (R\$) 06/out/20
Férias 14/15	0,67	615,09	410,06	136,69	546,75	1,163322868	636,04
Abono 14/15	0,33	615,09	205,03	68,34	273,37	1,163322868	318,02
Férias 15/16	0,67	682,00	454,67	151,56	606,22	1,114139203	675,42
Abono 15/16	0,33	682,00	227,33	75,78	303,11	1,114139203	337,71
Férias 16/17	0,67	698,00	465,33	155,11	620,44	1,083751960	672,41
Abono 16/17	0,33	698,00	232,67	77,56	310,22	1,083751960	336,20
Férias 17/18	0,67	728,00	485,33	161,78	647,11	1,034981191	669,75
Abono 17/18	0,33	728,00	242,67	80,89	323,56	1,034981191	334,87
Férias 18/19	1,00	759,00	759,00	253,00	1.012,00	1,002259915	1.014,29
Férias 19/20	1,00	759,00	759,00	253,00	1.012,00	1,002259915	1.014,29
Fer. Prop.	0,17	759,00	126,50	42,17	168,67	1,002259915	169,05

6.178,04

CÁLCULO DOS REFLEXOS DAS DIFERENÇAS SALARIAIS NOS 13º SALÁRIOS

MÊS/ANO	PROP.	DIFERENÇA SALARIAL	TOTAL	I.C.M.	VALOR (R\$) 06/out/20
13º Sal./15	1,00	586,00	586,00	1,216097860	712,63
13º Sal./16	1,00	649,00	649,00	1,129819223	733,25
13º Sal./17	1,00	698,00	698,00	1,099335008	767,34
13º Sal./18	1,00	728,00	728,00	1,053092833	766,65
13º Sal./19	1,00	759,00	759,00	1,025717181	778,52
13º Sal. Prop.	0,50	759,00	379,50	1,002259915	380,36

4.138,75

CÁLCULO DOS REFLEXOS DAS DIFERENÇAS SALARIAIS NO AVISO PRÉVIO

MÊS/ANO	PROP.	DIFERENÇA SALARIAL	TOTAL	I.C.M.	VALOR (R\$) 06/out/20
17/set/20	2,10	759,00	1.593,90	1,002260	1.597,50

CÁLCULO DO VALE TRANSPORTE

MÊS/ANO	DIAS TRAB.	CONDUÇÕES / DIA	TARIFA ÔNIBUS	TARIFA METRÔ	TOTAL	6% DO SALÁRIO	VALOR DEVIDO	I.C.M.	VALOR (R\$) 28/fev/23
abr/20	15,00	2,00	4,83	0,00	144,90	110,94	33,96	1,005589893	34,15

34,15

Avenida Paulista, 2001, 1º andar - Cerqueira César - São Paulo, Capital - CEP 01311-931;
 Telefone: (5511) 3371.92.88 - Fax: (5511) 3371.92.89;
www.moro-scalamandre.net; adv@moro-scalamandre.net;

=10=

COMPOSIÇÃO SALARIAL PARA O CÁLCULO DAS HORAS EXTRAS

MÊS/ANO	SALARIO MENSALISTA	DIFERENÇAS SALARIAIS APURADAS	REMUNERAÇÃO TOTAL	SALÁRIO /HORA (DIV.:220)	SALÁRIO /HORA + 50%
out/15	1.457,00	586,00	2.043,00	9,29	13,93
nov/15	1.457,00	586,00	2.043,00	9,29	13,93
dez/15	1.457,00	586,00	2.043,00	9,29	13,93
jan/16	1.457,00	586,00	2.043,00	9,29	13,93
fev/16	1.523,00	615,09	2.138,09	9,72	14,58
mar/16	1.523,00	615,09	2.138,09	9,72	14,58
abr/16	1.523,00	615,09	2.138,09	9,72	14,58
mai/16	1.523,00	615,09	2.138,09	9,72	14,58
jun/16	1.523,00	615,09	2.138,09	9,72	14,58
jul/16	1.523,00	615,09	2.138,09	9,72	14,58
ago/16	1.600,00	649,00	2.249,00	10,22	15,33
set/16	1.600,00	649,00	2.249,00	10,22	15,33
out/16	1.600,00	649,00	2.249,00	10,22	15,33
nov/16	1.600,00	649,00	2.249,00	10,22	15,33
dez/16	1.600,00	649,00	2.249,00	10,22	15,33
jan/17	1.600,00	649,00	2.249,00	10,22	15,33
fev/17	1.673,00	682,00	2.355,00	10,70	16,06
mar/17	1.673,00	682,00	2.355,00	10,70	16,06
abr/17	1.673,00	682,00	2.355,00	10,70	16,06
mai/17	1.673,00	682,00	2.355,00	10,70	16,06
jun/17	1.673,00	682,00	2.355,00	10,70	16,06
jul/17	1.673,00	682,00	2.355,00	10,70	16,06
ago/17	1.708,00	698,00	2.406,00	10,94	16,40
set/17	1.708,00	698,00	2.406,00	10,94	16,40
out/17	1.708,00	698,00	2.406,00	10,94	16,40
nov/17	1.708,00	698,00	2.406,00	10,94	16,40
dez/17	1.708,00	698,00	2.406,00	10,94	16,40
jan/18	1.708,00	698,00	2.406,00	10,94	16,40
fev/18	1.708,00	698,00	2.406,00	10,94	16,40
mar/18	1.708,00	698,00	2.406,00	10,94	16,40
abr/18	1.708,00	698,00	2.406,00	10,94	16,40
mai/18	1.708,00	698,00	2.406,00	10,94	16,40
jun/18	1.708,00	698,00	2.406,00	10,94	16,40
jul/18	1.708,00	698,00	2.406,00	10,94	16,40
ago/18	1.777,00	728,00	2.505,00	11,39	17,08
set/18	1.777,00	728,00	2.505,00	11,39	17,08
out/18	1.777,00	728,00	2.505,00	11,39	17,08
nov/18	1.777,00	728,00	2.505,00	11,39	17,08
dez/18	1.777,00	728,00	2.505,00	11,39	17,08
jan/19	1.777,00	728,00	2.505,00	11,39	17,08
fev/19	1.777,00	728,00	2.505,00	11,39	17,08
mar/19	1.777,00	728,00	2.505,00	11,39	17,08
abr/19	1.777,00	728,00	2.505,00	11,39	17,08
mai/19	1.777,00	728,00	2.505,00	11,39	17,08
jun/19	1.777,00	728,00	2.505,00	11,39	17,08
jul/19	1.777,00	728,00	2.505,00	11,39	17,08
ago/19	1.849,00	759,00	2.608,00	11,85	17,78
set/19	1.849,00	759,00	2.608,00	11,85	17,78
out/19	1.849,00	759,00	2.608,00	11,85	17,78
nov/19	1.849,00	759,00	2.608,00	11,85	17,78
dez/19	1.849,00	759,00	2.608,00	11,85	17,78
jan/20	1.849,00	759,00	2.608,00	11,85	17,78
fev/20	1.849,00	759,00	2.608,00	11,85	17,78
mar/20	1.849,00	759,00	2.608,00	11,85	17,78
abr/20	1.849,00	759,00	2.608,00	11,85	17,78
mai/20	1.849,00	759,00	2.608,00	11,85	17,78
jun/20	1.849,00	759,00	2.608,00	11,85	17,78
jul/20	1.849,00	759,00	2.608,00	11,85	17,78
ago/20	1.849,00	759,00	2.608,00	11,85	17,78
set/20	1.849,00	759,00	2.608,00	11,85	17,78

Avenida Paulista, 2001, 1º andar - Cerqueira César - São Paulo, Capital - CEP 01311-931;
 Telefone: (5511) 3371.92.88 - Fax: (5511) 3371.92.89;
www.moro-scalamandre.net; adv@moro-scalamandre.net;

= 11 =

CÁLCULO DAS HORAS EXTRAS

MÊS/ANO	NÚMERO HORAS DIURNAS	SALÁRIO /HORA + 50%	TOTAL	VALOR PAGO	DIFERENÇA	I.C.M.	VALOR (R\$) 06/out/20
out/15	48,00	13,93	668,62	0,00	668,62	1,226434692	820,02
nov/15	49,60	13,93	690,91	0,00	690,91	1,216097860	840,21
dez/15	53,20	13,93	741,05	0,00	741,05	1,201915260	890,68
jan/16	49,60	13,93	690,91	0,00	690,91	1,190958442	822,84
fev/16	49,60	14,58	723,06	0,00	723,06	1,174283615	849,08
mar/16	53,20	14,58	775,54	0,00	775,54	1,169255815	906,81
abr/16	49,60	14,58	723,06	0,00	723,06	1,163322868	841,16
mai/16	24,00	14,58	349,87	0,00	349,87	1,153403597	403,54
jun/16	55,20	14,58	804,70	0,00	804,70	1,148808364	924,45
jul/16	52,40	14,58	763,88	0,00	763,88	1,142638118	872,84
ago/16	54,00	15,33	828,04	0,00	828,04	1,137519281	941,91
set/16	52,40	15,33	803,51	0,00	803,51	1,134908991	911,91
out/16	47,60	15,33	729,90	0,00	729,90	1,132756753	826,80
nov/16	49,60	15,33	760,57	0,00	760,57	1,129819223	859,31
dez/16	55,20	15,33	846,44	0,00	846,44	1,127676637	954,51
jan/17	51,20	15,33	785,11	0,00	785,11	1,124191643	882,61
fev/17	48,80	16,06	783,57	0,00	783,57	1,118153613	876,15
mar/17	58,00	16,06	931,30	0,00	931,30	1,116478895	1.039,77
abr/17	44,00	16,06	706,50	0,00	706,50	1,114139203	787,14
mai/17	26,00	16,06	417,48	0,00	417,48	1,111471671	464,01
jun/17	52,40	16,06	841,38	0,00	841,38	1,109696157	933,67
jul/17	50,40	16,06	809,26	0,00	809,26	1,111697212	899,66
ago/17	56,00	16,40	918,65	0,00	918,65	1,107819842	1.017,70
set/17	49,60	16,40	813,67	0,00	813,67	1,106602580	900,40
out/17	48,40	16,40	793,98	0,00	793,98	1,102852880	875,64
nov/17	49,60	16,40	813,67	0,00	813,67	1,099335008	894,49
dez/17	51,60	16,40	846,47	0,00	846,47	1,095500755	927,31
jan/18	53,20	16,40	872,72	0,00	872,72	1,091244900	952,35
fev/18	48,80	16,40	800,54	0,00	800,54	1,087113867	870,28
mar/18	52,40	16,40	859,60	0,00	859,60	1,086027840	933,55
abr/18	50,40	16,40	826,79	0,00	826,79	1,083751960	896,03
mai/18	13,60	16,40	223,10	0,00	223,10	1,082236829	241,45
jun/18	52,40	16,40	859,60	0,00	859,60	1,070355879	920,08
jul/18	51,20	16,40	839,91	0,00	839,91	1,063549164	893,29
ago/18	58,00	17,08	990,61	0,00	990,61	1,062168345	1.052,20
set/18	46,80	17,08	799,32	0,00	799,32	1,061213253	848,25
out/18	51,20	17,08	874,47	0,00	874,47	1,055093710	922,65
nov/18	49,60	17,08	847,15	0,00	847,15	1,053092833	892,12
dez/18	49,60	17,08	847,15	0,00	847,15	1,054780482	893,55
jan/19	55,20	17,08	942,79	0,00	942,79	1,051625605	991,46
fev/19	49,60	17,08	847,15	0,00	847,15	1,048062194	887,86
mar/19	51,60	17,08	881,30	0,00	881,30	1,042433055	918,70
abr/19	48,40	17,08	826,65	0,00	826,65	1,034981191	855,57
mai/19	15,60	17,08	266,44	0,00	266,44	1,031371391	274,80
jun/19	46,80	17,08	799,32	0,00	799,32	1,030752939	823,90
jul/19	54,00	17,08	922,30	0,00	922,30	1,029826096	949,80
ago/19	55,20	17,78	981,56	0,00	981,56	1,029002893	1.010,02
set/19	50,40	17,78	896,20	0,00	896,20	1,028077623	921,37
out/19	56,00	17,78	995,78	0,00	995,78	1,027153186	1.022,82
nov/19	49,60	17,78	881,98	0,00	881,98	1,025717181	904,66
dez/19	48,40	17,78	860,64	0,00	860,64	1,015059061	873,60
jan/20	55,20	17,78	981,56	0,00	981,56	1,007902950	989,31
fev/20	48,80	17,78	867,75	0,00	867,75	1,005690431	872,69
mar/20	51,20	17,78	910,43	0,00	910,43	1,005489334	915,43
abr/20	0,00	17,78	0,00	0,00	0,00	1,005589893	0,00
mai/20	0,00	17,78	0,00	0,00	0,00	1,011558085	0,00
jun/20	0,00	17,78	0,00	0,00	0,00	1,011355814	0,00
jul/20	58,00	17,78	1.031,35	0,00	1.031,35	1,008330822	1.039,94
ago/20	50,40	17,78	896,20	0,00	896,20	1,006016983	901,60
set/20	25,60	17,78	455,21	0,00	455,21	1,002259915	456,24

49.090,22

Avenida Paulista, 2001, 1º andar - Cerqueira César - São Paulo, Capital - CEP 01311-931;
 Telefone: (5511) 3371.92.88 - Fax: (5511) 3371.92.89;
www.moro-scalamandre.net; adv@moro-scalamandre.net;

=12=

CÁLCULO DOS REFLEXOS DAS HORAS EXTRAS NOS DSRs E FERIADOS

MÊS/ANO	DIFERENÇA	N.DIAS ÚTEIS	VALOR H.E./DIA	N.DSRs e FERIADOS	DIFERENÇA	I.C.M.	VALOR (R\$) 06/out/20
out/15	668,62	22,00	30,39	4,00	121,57	1,226434692	149,09
nov/15	690,91	24,00	28,79	6,00	172,73	1,216097860	210,05
dez/15	741,05	26,00	28,50	5,00	142,51	1,201915260	171,28
jan/16	690,91	25,00	27,64	6,00	165,82	1,190958442	197,48
fev/16	723,06	24,00	30,13	5,00	150,64	1,174283615	176,89
mar/16	775,54	26,00	29,83	5,00	149,14	1,169255815	174,39
abr/16	723,06	25,00	28,92	5,00	144,61	1,163322868	168,23
mai/16	349,87	9,00	38,87	2,00	77,75	1,153403597	89,68
jun/16	804,70	26,00	30,95	4,00	123,80	1,148808364	142,22
jul/16	763,88	26,00	29,38	5,00	146,90	1,142638118	167,85
ago/16	828,04	27,00	30,67	4,00	122,67	1,137519281	139,54
set/16	803,51	25,00	32,14	5,00	160,70	1,134908991	182,38
out/16	729,90	25,00	29,20	6,00	175,18	1,132756753	198,43
nov/16	760,57	24,00	31,69	6,00	190,14	1,129819223	214,83
dez/16	846,44	27,00	31,35	4,00	125,40	1,127676637	141,41
jan/17	785,11	26,00	30,20	5,00	150,98	1,124191643	169,73
fev/17	783,57	23,00	34,07	5,00	170,34	1,118153613	190,47
mar/17	931,30	27,00	34,49	4,00	137,97	1,116478895	154,04
abr/17	706,50	23,00	30,72	7,00	215,02	1,114139203	239,56
mai/17	417,48	9,00	46,39	2,00	92,77	1,111471671	103,11
jun/17	841,38	25,00	33,66	5,00	168,28	1,109696157	186,73
jul/17	809,26	26,00	31,13	5,00	155,63	1,111697212	173,01
ago/17	918,65	27,00	34,02	4,00	136,10	1,107819842	150,77
set/17	813,67	25,00	32,55	5,00	162,73	1,106602580	180,08
out/17	793,98	25,00	31,76	6,00	190,56	1,102852880	210,15
nov/17	813,67	24,00	33,90	6,00	203,42	1,099335008	223,62
dez/17	846,47	25,00	33,86	6,00	203,15	1,095500755	222,56
jan/18	872,72	26,00	33,57	5,00	167,83	1,091244900	183,14
fev/18	800,54	23,00	34,81	5,00	174,03	1,087113867	189,19
mar/18	859,60	26,00	33,06	5,00	165,31	1,086027840	179,53
abr/18	826,79	24,00	34,45	6,00	206,70	1,083751960	224,01
mai/18	223,10	8,00	27,89	3,00	83,66	1,082236829	90,54
jun/18	859,60	26,00	33,06	4,00	132,25	1,070355879	141,55
jul/18	839,91	26,00	32,30	5,00	161,52	1,063549164	171,79
ago/18	990,61	27,00	36,69	4,00	146,76	1,062168345	155,88
set/18	799,32	24,00	33,31	6,00	199,83	1,061213253	212,06
out/18	874,47	26,00	33,63	5,00	168,17	1,055093710	177,43
nov/18	847,15	24,00	35,30	6,00	211,79	1,053092833	223,03
dez/18	847,15	25,00	33,89	6,00	203,31	1,054780482	214,45
jan/19	942,79	26,00	36,26	5,00	181,31	1,051625605	190,67
fev/19	847,15	24,00	35,30	4,00	141,19	1,048062194	147,98
mar/19	881,30	25,00	35,25	6,00	211,51	1,042433055	220,49
abr/19	826,65	25,00	33,07	5,00	165,33	1,034981191	171,11
mai/19	266,44	8,00	33,31	3,00	99,92	1,031371391	103,05
jun/19	799,32	24,00	33,31	6,00	199,83	1,030752939	205,98
jul/19	922,30	27,00	34,16	4,00	136,64	1,029826096	140,71
ago/19	981,56	27,00	36,35	4,00	145,42	1,029002893	149,63
set/19	896,20	24,00	37,34	6,00	224,05	1,028077623	230,34
out/19	995,78	26,00	38,30	5,00	191,50	1,027153186	196,70
nov/19	881,98	24,00	36,75	6,00	220,49	1,025717181	226,17
dez/19	860,64	25,00	34,43	6,00	206,55	1,015059061	209,66
jan/20	981,56	26,00	37,75	5,00	188,76	1,007902950	190,25
fev/20	867,75	24,00	36,16	5,00	180,78	1,005690431	181,81
mar/20	910,43	26,00	35,02	5,00	175,08	1,005489334	176,04
abr/20	0,00	0,00	0,00	0,00	0,00	1,005589893	0,00
mai/20	0,00	0,00	0,00	0,00	0,00	1,011558085	0,00
jun/20	0,00	0,00	0,00	0,00	0,00	1,011355814	0,00
jul/20	1.031,35	27,00	38,20	4,00	152,79	1,008330822	154,06
ago/20	896,20	26,00	34,47	5,00	172,35	1,006016983	173,38
set/20	455,21	14,00	32,52	3,00	97,55	1,002259915	97,77

10.056,03

Avenida Paulista, 2001, 1º andar - Cerqueira César - São Paulo, Capital - CEP 01311-931;
 Telefone: (5511) 3371.92.88 - Fax: (5511) 3371.92.89;
www.moro-scalamandre.net; adv@moro-scalamandre.net;

=13=

CÁLCULO DOS REFLEXOS DAS HORAS EXTRAS NAS FÉRIAS

MÊS/ANO	PROP.	MÉDIA D. ÚTEIS NORMAIS	SALÁRIO /HORA (DIV.:220)	DIFERENÇA	1/3 DE FÉRIAS	DIFERENÇAS + 1/3	I.C.M.	VALOR (R\$) 06/out/20
Férias 14/15	0,67	75,80	9,72	491,11	163,70	654,82	1,163322868	761,76
Abono 14/15	0,33	75,80	9,72	245,56	81,85	327,41	1,163322868	380,88
Férias 15/16	0,67	72,00	10,70	513,82	171,27	685,09	1,114139203	763,29
Abono 15/16	0,33	72,00	10,70	256,91	85,64	342,55	1,114139203	381,64
Férias 16/17	0,67	73,95	10,94	539,16	179,72	718,88	1,083751960	779,09
Abono 16/17	0,33	73,95	10,94	269,58	89,86	359,44	1,083751960	389,55
Férias 17/18	0,67	72,05	11,39	546,93	182,31	729,23	1,034981191	754,74
Abono 17/18	0,33	72,05	11,39	273,46	91,15	364,62	1,034981191	377,37
Férias 18/19	1,00	58,50	11,85	693,49	231,16	924,65	1,002259915	926,74
Férias 19/20	1,00	58,50	11,85	693,49	231,16	924,65	1,002259915	926,74
Fer. Prop.	0,17	58,50	11,85	115,58	38,53	154,11	1,002259915	154,46

6.596,27

CÁLCULO DOS REFLEXOS DAS HORAS EXTRAS NOS 13º SALÁRIOS

MÊS/ANO	PROP.	MÉDIA D. ÚTEIS NORMAIS	SALÁRIO /HORA (DIV.:220)	DIFERENÇA	I.C.M.	VALOR (R\$) 06/out/20
13º Sal./15	1,00	75,40	9,29	700,19	1,216097860	851,50
13º Sal./16	1,00	74,05	10,22	756,99	1,129819223	855,27
13º Sal./17	1,00	73,25	10,94	801,09	1,099335008	880,66
13º Sal./18	1,00	72,15	11,39	821,53	1,053092833	865,14
13º Sal./19	1,00	72,60	11,85	860,64	1,025717181	882,77
13º Sal. Prop.	0,50	58,50	11,85	346,75	1,002259915	347,53

4.682,88

CÁLCULO DOS REFLEXOS DAS HORAS EXTRAS NO AVISO PRÉVIO

MÊS/ANO	PROP.	MÉDIA D. ÚTEIS NORMAIS	SALÁRIO /HORA (DIV.:220)	DIFERENÇA	I.C.M.	VALOR (R\$) 06/out/20
17/set/20	2,10	58,50	11,85	1.456,33	1,002259915	1.459,62

Avenida Paulista, 2001, 1º andar - Cerqueira César - São Paulo, Capital - CEP 01311-931;
Telefone: (5511) 3371.92.88 - Fax: (5511) 3371.92.89;
www.moro-scalamandre.net; adv@moro-scalamandre.net;

= 14 =

APURAÇÃO DOS DESCONTOS PREVIDENCIÁRIOS

MÊS/ANO	BASE DE CÁLCULO INSS	ALÍQUOTA	CONTRIBUIÇÃO MENSAL	CONTRIBUIÇÃO RECOLHIDA ORIGINÁRIA	VALOR CONTRIBUIÇÃO TOTAL	TETO CONTRIBUIÇÃO	INSS A RECOLHER	I.C.M.	VALOR (R\$) 06/out/20
out/15	1.278,52	8,00%	102,28	131,13	233,41	513,01	102,28	1,226434692	125,44
nov/15	1.449,63	9,00%	130,47	131,13	261,60	513,01	130,47	1,216097860	158,66
dez/15	1.469,56	9,00%	132,26	131,13	263,39	513,01	132,26	1,201915260	158,97
13º Sal./15	1.286,19	8,00%	102,90	131,13	234,03	513,01	102,90	1,216097860	125,13
jan/16	1.442,72	8,00%	115,42	142,31	257,73	570,88	115,42	1,190958442	137,46
fev/16	1.488,79	8,00%	119,10	147,85	266,95	570,88	119,10	1,174283615	139,86
mar/16	1.539,78	8,00%	123,18	121,84	245,02	570,88	123,18	1,169255815	144,03
abr/16	1.482,77	8,00%	118,62	121,84	240,46	570,88	118,62	1,163322868	137,99
mai/16	1.834,21	9,00%	165,08	169,66	334,74	570,88	165,08	1,153403597	190,40
jun/16	1.543,59	8,00%	123,49	121,84	245,33	570,88	123,49	1,148808364	141,86
jul/16	1.525,87	8,00%	122,07	121,84	243,91	570,88	122,07	1,142638118	139,48
ago/16	1.599,71	9,00%	143,97	144,00	287,97	570,88	143,97	1,137519281	163,77
set/16	1.613,21	9,00%	145,19	144,00	289,19	570,88	145,19	1,134908991	164,78
out/16	1.554,08	8,00%	124,33	144,00	268,33	570,88	124,33	1,132756753	140,83
nov/16	1.599,71	9,00%	143,97	144,00	287,97	570,88	143,97	1,129819223	162,66
dez/16	1.620,84	9,00%	145,88	144,00	289,88	570,88	145,88	1,127676637	164,50
13º Sal./16	1.405,99	8,00%	112,48	145,97	258,45	570,88	112,48	1,129819223	127,08
jan/17	1.585,09	8,00%	126,81	128,00	254,81	608,44	126,81	1,124191643	142,56
fev/17	1.635,91	8,00%	130,87	150,57	281,44	608,44	130,87	1,118153613	146,34
mar/17	1.751,27	9,00%	157,61	150,57	308,18	608,44	157,61	1,116478895	175,97
abr/17	1.603,52	8,00%	128,28	150,57	278,85	608,44	128,28	1,114139203	142,92
mai/17	2.028,90	9,00%	182,60	186,64	369,24	608,44	182,60	1,111471671	202,96
jun/17	1.691,65	9,00%	152,25	150,57	302,82	608,44	152,25	1,109696157	168,95
jul/17	1.646,89	8,00%	131,75	150,57	282,32	608,44	131,75	1,111697212	146,47
ago/17	1.752,75	9,00%	157,75	153,72	311,47	608,44	157,75	1,107819842	174,76
set/17	1.674,40	9,00%	150,70	153,72	304,42	608,44	150,70	1,106602580	166,76
out/17	1.682,54	9,00%	151,43	153,72	305,15	608,44	151,43	1,102852880	167,00
nov/17	1.715,08	9,00%	154,36	153,72	308,08	608,44	154,36	1,099335008	169,69
dez/17	1.747,63	9,00%	157,29	153,72	311,01	608,44	157,29	1,095500755	172,31
13º Sal./17	1.499,09	8,00%	119,93	153,72	273,65	608,44	119,93	1,099335008	131,84
jan/18	1.738,55	9,00%	156,47	153,72	310,19	621,04	156,47	1,091244900	170,75
fev/18	1.672,57	8,00%	133,81	153,72	287,53	621,04	133,81	1,087113867	145,46
mar/18	1.722,91	9,00%	155,06	153,72	308,78	621,04	155,06	1,086027840	168,40
abr/18	1.731,49	9,00%	155,83	153,72	309,55	621,04	155,83	1,083751960	168,89
mai/18	1.878,76	9,00%	169,09	187,88	356,97	621,04	169,09	1,082236829	182,99
jun/18	1.689,84	8,00%	135,19	153,72	288,91	621,04	135,19	1,070355879	144,70
jul/18	1.699,43	9,00%	152,95	153,72	306,67	621,04	152,95	1,063549164	162,67
ago/18	1.865,37	9,00%	167,88	159,93	327,81	621,04	167,88	1,062168345	178,32
set/18	1.727,15	9,00%	155,44	159,93	315,37	621,04	155,44	1,061213253	164,96
out/18	1.770,64	9,00%	159,36	159,93	319,29	621,04	159,36	1,055093710	168,14
nov/18	1.786,93	9,00%	160,82	159,93	320,75	621,04	160,82	1,053092833	169,36
dez/18	1.778,46	9,00%	160,06	159,93	319,99	621,04	160,06	1,054780482	168,83
13º Sal./18	1.549,53	8,00%	123,96	159,93	283,89	621,04	123,96	1,053092833	130,54
jan/19	1.852,10	9,00%	166,69	159,93	326,62	642,34	166,69	1,051625605	175,29
fev/19	1.716,34	8,00%	137,31	159,93	297,24	642,34	137,31	1,048062194	143,91
mar/19	1.820,82	9,00%	163,87	159,93	323,80	642,34	163,87	1,042433055	170,83
abr/19	1.719,98	8,00%	137,60	159,93	297,53	642,34	137,60	1,034981191	142,41
mai/19	1.985,37	9,00%	178,68	195,47	374,15	642,34	178,68	1,031371391	184,29
jun/19	1.727,15	8,00%	138,17	159,93	298,10	642,34	138,17	1,030752939	142,42
jul/19	1.786,93	9,00%	160,82	159,93	320,75	642,34	160,82	1,029826096	165,62
ago/19	1.885,97	9,00%	169,74	166,41	336,15	642,34	169,74	1,029002893	174,66
set/19	1.879,25	9,00%	169,13	166,41	335,54	642,34	169,13	1,028077623	173,88
out/19	1.946,28	9,00%	175,17	166,41	341,58	642,34	175,17	1,027153186	179,92
nov/19	1.861,47	9,00%	167,53	166,41	333,94	642,34	167,53	1,025717181	171,84
dez/19	1.826,19	9,00%	164,36	166,41	330,77	642,34	164,36	1,015059061	166,83
13º Sal./19	2.968,64	11,00%	326,55	166,41	492,96	642,34	326,55	1,025717181	334,95
jan/20	1.929,32	9,00%	173,64	166,41	340,05	671,12	173,64	1,007902950	175,01
fev/20	1.807,53	8,00%	144,60	0,00	144,60	671,12	144,60	1,005690431	145,43
mar/20	1.844,51	9,00%	166,01	0,00	166,01	854,15	166,01	1,005489334	166,92
abr/20	759,00	7,50%	56,93	0,00	56,93	854,15	56,93	1,005589893	57,24
mai/20	759,00	7,50%	56,93	0,00	56,93	854,15	56,93	1,011558085	57,58
jun/20	759,00	7,50%	56,93	0,00	56,93	854,15	56,93	1,011355814	57,57
jul/20	1.943,14	9,00%	174,88	166,41	341,29	854,15	174,88	1,008330822	176,34
ago/20	1.827,55	9,00%	164,48	166,41	330,89	854,15	164,48	1,006016983	165,47
set/20	2.030,63	9,00%	182,76	0,00	182,76	854,15	182,76	1,002259915	183,17
13º PROP.	1.650,75	9,00%	148,57	0,00	148,57	854,15	148,57	1,002259915	148,90

10.415,93

Avenida Paulista, 2001, 1º andar - Cerqueira César - São Paulo, Capital - CEP 01311-931;

Telefone: (5511) 3371.92.88 - Fax: (5511) 3371.92.89;

www.moro-scalamandre.net; adv@moro-scalamandre.net;

=15=

APURAÇÃO DO I.N.S.S. (PARTE EMPRESA) - EMPRESA

MÊS.ANO	BASE DE CÁLCULO	ALÍQUOTA EMPRESA (*)	VALOR I.N.S.S.
06/out/20	119.717,19	20,00%	23.943,44

(*) CÓDIGO 2909 NA GPS

(*) CAMPO 6 NA GPS

APURAÇÃO DO I.N.S.S. (PARTE EMPRESA) - SAT

MÊS.ANO	BASE DE CÁLCULO	ALÍQUOTA EMPRESA (*)	VALOR I.N.S.S.
06/out/20	119.717,19	1,00%	1.197,17

(*) CÓDIGO 2909 NA GPS

(*) CAMPO 6 NA GPS

APURAÇÃO DO IMPOSTO DE RENDA - CONFORME INSTRUÇÃO NORMATIVA 1.145, DE 5 DE ABRIL DE 2011

MÊS/ANO	VALOR * (R\$)	NÚMERO DE MESES + 13º SAL.	ALÍQUOTA	VALOR BRUTO	PARCELA A DEDUZIR	VALOR I.R.
06/out/20	109.301,25	66,00	0,00%	0,00	0,00	0,00

* Excluindo o INSS a recolher.



ENAIIRA TATIANE VICENTE	
CNPJ/CPF	456.107.788-08
Devedora	Roca Confeções e Comércio Ltda
Crédito conforme Edital	-
Crédito conforme Credor	41.213,26
Crédito apuração AJ	40.962,21
Classificação do crédito	Classe I - Trabalhista
Data do pedido RJ	01/10/2020
Taxa de correção (%am)	TR
Manifestação do Credor em relação ao saldo descrito no edital publicado:	
Habilitação	
Conclusão:	
Com base na documentação fornecida pelo credor, foi concluído por incluir o valor de R\$ 40.962,21 conforme resultado do cálculo.	

Crítérios para análise de qualquer crédito: valor existente na data do pedido, vencido ou vincendo, atualizado até a data do pedido com juros e correção de acordo com o título executivo judicial ou extrajudicial. Na falta de especificação em documento ou decisão, a atualização deve se dar com juros de mora de 1% e correção monetária com base no índice da SELIC, a contar do inadimplemento (em casos de decisão judicial, seguir os critérios da decisão e se não houver critérios, juros a partir da distriuição da ação).

Não sujeitos/Extraconcurais:

- Alienação/Cessão fiduciária deve ser de bem de propriedade da recuperanda e não de terceiro e deve estar devidamente registrada.
- Créditos existentes após o pedido: fato gerador é determinante para essa análise. Em caso de existência de ação judicial de conhecimento, por exemplo, para condenação ao pagamento de indenização, o que vale é a data do fato e não a data da sentença ou trânsito em julgado pra definir sujeição (ex: demissão, batida de carro, descumprimento de obrigação, cancelamento de voo).

Classe I:

- **Fato gerador:** Data da demissão do credor (CTPS). Isto é: demissão anterior ao pedido de RJ, crédito sujeito. Demissão posterior, não sujeito.
- **Titularidade:** Não são de titularidade do credor reclamante/empregado/obreiro os seguintes créditos: INSS, honorários de sucumbência, honorários periciais, custas processuais. Se essas verbas constarem nos cálculos da justiça do trabalho, deverão ser debitados da verba principal (a qual considera valores de remuneração como: horas extras trabalhadas, saldo de férias, saldo de 13º salário, FGTS, etc). Os honorários advocatícios, periciais e custas processuais só serão considerados créditos se forem objeto de pedido de habilitação por quem de direito, ou seja, pelo próprio advogado/perito em seu nome.

- **Falência:** O saldo de FGTS e custas processuais são concursais, mas devem ser identificados pois possuem classificação própria.

Classe II:

- O bem dado em garantia deve ser de propriedade da recuperanda para o credor ser considerado classe II. Se for dívida contraída pela Recuperanda, mas a garantia de terceiro, o credor é quirografário com relação à Recuperanda (Classe III).
- O título que outorga a garantia precisa estar registrado. Ex: hipoteca precisa estar registrada na matrícula do imóvel.

Classe III:

- Título executivo judicial ou extrajudicial, atualizada até a data do pedido. Credor nao pode ser ME ou EPP.

Classe IV:

- Título executivo judicial ou extrajudicial, atualizada até a data do pedido. Credor deve estar registrado como ME ou EPP.

Descritivo	Vencimento	Valor (R\$)	Índice de Correção	Valor Correção (R\$)	Valor Corrigido (R\$)	Dias em atraso	Valor da Mora (R\$)	Total (R\$)
13º SALÁRIO	20/12/2015	2.102,25	1,00000000	-	2.102,25	1.747	113,87	2.216,12
13º SALÁRIO	20/12/2016	2.102,25	1,00000000	-	2.102,25	1.381	113,87	2.216,12
13º SALÁRIO	20/12/2017	2.102,25	1,00000000	-	2.102,25	1.016	113,87	2.216,12
13º SALÁRIO	27/03/2018	700,75	1,00000000	-	700,75	919	37,96	738,71
MULTA DO ARTIGO 467 DA CLT SOBRE 13º SALÁRIO	27/03/2018	350,38	1,00000000	-	350,38	919	18,98	369,36
AVISO PRÉVIO	27/03/2018	2.732,92	1,00000000	-	2.732,92	919	148,03	2.880,95
MULTA DO ARTIGO 467 DA CLT SOBRE AVISO PRÉVIO	27/03/2018	1.366,46	1,00000000	-	1.366,46	919	74,02	1.440,48
FÉRIAS + 1/3	27/03/2018	2.803,00	1,00000000	-	2.803,00	919	151,83	2.954,83
FÉRIAS + 1/3	27/03/2018	2.803,00	1,00000000	-	2.803,00	919	151,83	2.954,83
FÉRIAS + 1/3	27/03/2018	2.803,00	1,00000000	-	2.803,00	919	151,83	2.954,83
FÉRIAS + 1/3	27/03/2018	1.167,92	1,00000000	-	1.167,92	919	63,26	1.231,18
MULTA DO ARTIGO 467 DA CLT SOBRE FÉRIAS + 1/3	27/03/2018	4.788,46	1,00000000	-	4.788,46	919	259,37	5.047,83
MULTA DO ARTIGO 477 DA CLT	27/03/2018	2.102,25	1,00000000	-	2.102,25	919	113,87	2.216,12
FGTS 8%	20/03/2015	168,18	1,00000000	-	168,18	2.022	9,11	177,29
FGTS 8%	20/04/2015	168,18	1,00000000	-	168,18	1.991	9,11	177,29
FGTS 8%	20/05/2015	168,18	1,00000000	-	168,18	1.961	9,11	177,29
FGTS 8%	20/06/2015	168,18	1,00000000	-	168,18	1.930	9,11	177,29
FGTS 8%	20/07/2015	168,18	1,00000000	-	168,18	1.900	9,11	177,29

FGTS 8%	20/08/2015	168,18	1,00000000	-	168,18	1.869	9,11	177,29
FGTS 8%	20/09/2015	168,18	1,00000000	-	168,18	1.838	9,11	177,29
FGTS 8%	20/10/2015	168,18	1,00000000	-	168,18	1.808	9,11	177,29
FGTS 8%	20/11/2015	168,18	1,00000000	-	168,18	1.777	9,11	177,29
FGTS 8%	20/12/2015	336,36	1,00000000	-	336,36	1.747	18,22	354,58
FGTS 8%	20/01/2016	168,18	1,00000000	-	168,18	1.716	9,11	177,29
FGTS 8%	20/02/2016	168,18	1,00000000	-	168,18	1.685	9,11	177,29
FGTS 8%	20/03/2016	168,18	1,00000000	-	168,18	1.656	9,11	177,29
FGTS 8%	20/04/2016	168,18	1,00000000	-	168,18	1.625	9,11	177,29
FGTS 8%	20/05/2016	168,18	1,00000000	-	168,18	1.595	9,11	177,29
FGTS 8%	20/06/2016	168,18	1,00000000	-	168,18	1.564	9,11	177,29
FGTS 8%	20/07/2016	168,18	1,00000000	-	168,18	1.534	9,11	177,29
FGTS 8%	20/08/2016	168,18	1,00000000	-	168,18	1.503	9,11	177,29
FGTS 8%	20/09/2016	168,18	1,00000000	-	168,18	1.472	9,11	177,29
FGTS 8%	20/10/2016	168,18	1,00000000	-	168,18	1.442	9,11	177,29
FGTS 8%	20/11/2016	168,18	1,00000000	-	168,18	1.411	9,11	177,29
FGTS 8%	20/12/2016	336,36	1,00000000	-	336,36	1.381	18,22	354,58
FGTS 8%	20/01/2017	168,18	1,00000000	-	168,18	1.350	9,11	177,29
FGTS 8%	20/02/2017	168,18	1,00000000	-	168,18	1.319	9,11	177,29
FGTS 8%	20/03/2017	168,18	1,00000000	-	168,18	1.291	9,11	177,29
FGTS 8%	20/04/2017	168,18	1,00000000	-	168,18	1.260	9,11	177,29
FGTS 8%	20/05/2017	168,18	1,00000000	-	168,18	1.230	9,11	177,29
FGTS 8%	20/06/2017	168,18	1,00000000	-	168,18	1.199	9,11	177,29
FGTS 8%	20/07/2017	168,18	1,00000000	-	168,18	1.169	9,11	177,29
FGTS 8%	20/08/2017	168,18	1,00000000	-	168,18	1.138	9,11	177,29
FGTS 8%	20/09/2017	168,18	1,00000000	-	168,18	1.107	9,11	177,29
FGTS 8%	20/10/2017	168,18	1,00000000	-	168,18	1.077	9,11	177,29
FGTS 8%	20/11/2017	168,18	1,00000000	-	168,18	1.046	9,11	177,29
FGTS 8%	20/12/2017	168,18	1,00000000	-	168,18	1.016	9,11	177,29
FGTS 8%	20/01/2018	168,18	1,00000000	-	168,18	985	9,11	177,29
FGTS 8%	20/02/2018	168,18	1,00000000	-	168,18	954	9,11	177,29
FGTS 8%	20/03/2018	442,87	1,00000000	-	442,87	926	23,99	466,86
MULTA SOBRE FGTS 40%	27/03/2018	2.732,55	1,00000000	-	2.732,55	919	148,01	2.880,56
MULTA DO ARTIGO 467 DA CLT SOBRE MULTA SOBRE	27/03/2018	1.366,28	1,00000000	-	1.366,28	919	74,01	1.440,29

Total		38.857,43		-	38.857,43		2.104,78	40.962,21
--------------	--	------------------	--	----------	------------------	--	-----------------	------------------



Poder Judiciário
Justiça do Trabalho
Tribunal Regional do Trabalho da 2ª Região

Ação Trabalhista - Rito Ordinário 1001151-60.2020.5.02.0047

Processo Judicial Eletrônico

Data da Autuação: 21/10/2020

Valor da causa: R\$ 183.014,15

Partes:

RECLAMANTE: MARIA DO CARMO SILVA DE MORAIS

ADVOGADO: JOSÉ AMARO DE OLIVEIRA ALMEIDA

RECLAMADO: OFICINA DE COSTURA MODA UM LTDA

ADVOGADO: SONIA MARIA GAIATO

RECLAMADO: CASTELO BRANCO CONFECÇÕES E COMERCIO LTDA - EPP

ADVOGADO: SONIA MARIA GAIATO

RECLAMADO: J.F.MODAS LTDA

ADVOGADO: SONIA MARIA GAIATO

RECLAMADO: STILO 92 MODAS LTDA

ADVOGADO: SONIA MARIA GAIATO

RECLAMADO: ATELIER KC LTDA

ADVOGADO: SONIA MARIA GAIATO

RECLAMADO: CENTER DEBUTANTES LTDA

ADVOGADO: SONIA MARIA GAIATO

RECLAMADO: EBTV EMPRESA BRASILEIRA DE TECIDOS E VESTIDOS LTDA

ADVOGADO: SONIA MARIA GAIATO

RECLAMADO: SANTA SCARPA CALÇADOS E ACESSÓRIOS LTDA

ADVOGADO: SONIA MARIA GAIATO

RECLAMADO: CENTER NOIVAS CRIAÇÕES E MODAS LTDA

ADVOGADO: SONIA MARIA GAIATO

RECLAMADO: ROCA CONFECÇÕES E COMERCIO LTDA - EPP

ADVOGADO: SONIA MARIA GAIATO

Excelentíssimo Senhor Doutor Juiz do Trabalho da MM. 47ª Vara do Trabalho de São Paulo.

Processo 10011516020205020047

OFICINA DE COSTURA MODA UM LTDA-EPP e OUTRAS, empresas em Recuperação Judicial, nos autos da reclamação trabalhista que lhe move MARIA DO CARMO SILVA DE MORAIS, vêm, respeitosamente à presença de Vossa Excelência, apresentar

CÁLCULOS DE LIQUIDAÇÃO,

o que faz de conformidade com o anexo, dos quais resulta o crédito bruto do Reclamante no valor de R\$ 46.204,53 (quarenta e seis mil duzentos e quatro reais e cinquenta e três centavos), já inclusos os honorários de sucumbência, no importe de R\$ 4.200,41 (quatro mil e duzentos reais e quarenta e um centavos) atualizados até 1º de outubro de 2019 data do pedido da Recuperação Judicial, conforme determina o artigo 9º, II, da Lei 11.101/2005:

Art. 9º A habilitação de crédito realizada pelo credor nos termos do art. 7º, § 1º, desta Lei deverá conter:

II – o valor do crédito, atualizado até a data da decretação da falência ou do pedido de recuperação judicial, sua origem e classificação;

Estão previstos ainda valores das contribuições previdenciárias parte empregado e empregador, além das custas processuais.

Requerem a notificação da Reclamante para que se manifeste sobre os valores ora apresentados, sendo certo que, no silêncio, deverão ser homologados os cálculos apresentados pelas Reclamadas, **expedindo-se a competente certidão de habilitação do crédito para a 2ª Vara de Falências e Recuperações Judiciais do Foro Central de São Paulo – João Mendes, processo 1092381-06.2020.8.26.0100.**

Termos em que pedem deferimento.
São Paulo, 14 de outubro de 2022

SONIA MARIA GAIATO
OAB/SP 126.552

V.T.:	47ª São Paulo - SP	Admissão:	04/mai/98
Processo :	1001151-60-2020-5-02-0047	Demissão:	11/nov/19
Reclamante :	Maria do Carmo Silva de Moraes	Ajuizamento:	21/out/20
Reclamada :	Oficina de Costura Moda U Ltda. EPP	Prescrição:	21/out/15

RESUMO GERAL DISCRIMINADO

TÍTULOS	PRINCIPAL (R\$) 21/out/20	SELIC DECRESCENTES S/ PRINCIPAL 0,00%	SELIC PRINCIPAL 0,00%	PRINCIPAL + JUROS 31/out/22	BASE IR 21/out/20	BASE INSS 21/out/20
1) VERBAS CONTRATUAIS E RESCISÓRIAS	42.004,12	0,00	0,00	42.004,12	2.749,70	2.749,70
FGTS sobre salários pagos	14.362,97	0,00	0,00	14.362,97	0,00	0,00
Saldo Salarial	695,33	0,00	0,00	695,33	695,33	695,33
Férias Indenizadas e Proporcionais	4.424,80	0,00	0,00	4.424,80	0,00	0,00
13º Salários	2.054,37	0,00	0,00	2.054,37	2.054,37	2.054,37
Aviso Prévio	5.689,03	0,00	0,00	5.689,03	0,00	0,00
FGTS + 40% s/ Verbas Salariais Apuradas	945,14	0,00	0,00	945,14	0,00	0,00
Multa do Artigo 467 da CLT	11.936,14	0,00	0,00	11.936,14	0,00	0,00
Multa do Artigo 477 da CLT	1.896,34	0,00	0,00	1.896,34	0,00	0,00
2) CRÉDITO BRUTO RECLAMANTE	42.004,12	0,00	0,00	42.004,12	2.749,70	2.749,70
3) VALOR HONORÁRIOS ADVOCATÍCIOS	4.200,41	0,00	0,00	4.200,41		
4) TOTAL BRUTO INCLUINDO HONORÁRIOS	46.204,53	0,00	0,00	46.204,53		
5) VALOR INSS (-)				183,31		
6) VALOR I.R (-)				0,00		
NÚMERO COMPETÊNCIAS CONFORME IN 1.145/11				2,00		
7) CRÉDITO LÍQUIDO RECLAMANTE				41.820,80		
8) VALOR HONORÁRIOS ADVOCATÍCIOS				4.200,41		
9) TOTAL LÍQUIDO				46.021,21		
10) VALOR INSS EMPRESA				549,94		
11) VALOR INSS S.A.T.				82,49		
12) VALOR INSS TERCEIROS				0,00		
13) TOTAL INSS RECLAMADA				632,43		
14) CUSTO TOTAL DO PROCESSO				46.836,96		
15) CUSTAS				1.000,00		

Avenida Paulista, 2001, 1º andar - Cerqueira César - São Paulo, Capital - CEP 01311-931;
 Telefone: (5511) 3371.92.88 - Fax: (5511) 3371.92.89;
www.moro-scalamandre.net; adv@moro-scalamandre.net;

=3=

V.T.:	47ª São Paulo - SP
Processo :	1001151-60-2020-5-02-0047
Reclamante :	Maria do Carmo Silva de Moraes
Reclamada :	Oficina de Costura Moda U Ltda. EPP

RESUMO GERAL CONSOLIDADO

TÍTULO	VALOR (R\$) 31/out/22
1) PRINCIPAL ATUALIZADO	42.004,12
2) JUROS MORATÓRIOS S/ PRINCIPAL	0,00
3) HONORÁRIOS ADVOCATÍCIOS	4.200,41
4) TOTAL BRUTO	46.204,53
5) VALOR INSS (-)	183,31
6) VALOR I.R (-)	0,00
7) Nº COMPETÊNCIAS CONFORME IN 1.145/11	2,00
8) VALOR LÍQUIDO DEVIDO	41.820,80
9) VALOR HONORÁRIOS	4.200,41
10) TOTAL LÍQUIDO	46.021,21
11) VALOR INSS - EMPRESA	549,94
12) VALOR INSS - S.A.T.	82,49
13) VALOR INSS - TERCEIROS	0,00
14) TOTAL INSS RECLAMADA	632,43
15) CUSTO TOTAL DO PROCESSO	46.836,96
16) CUSTAS	1.000,00

Avenida Paulista, 2001, 1º andar - Cerqueira César - São Paulo, Capital - CEP 01311-931;
Telefone: (5511) 3371.92.88 - Fax: (5511) 3371.92.89;
www.moro-scalamandre.net; adv@moro-scalamandre.net;

=4=

CÁLCULO DO SALDO SALARIAL

MÊS/ANO	PROP.	SALÁRIO	TOTAL	I.C.M.	VALOR (R\$) 21/out/20
11/nov/19	0,37	1.849,00	677,97	1,025604331	695,33

CÁLCULO DAS FÉRIAS VENCIDAS E PROPORCIONAIS ACRESCIDAS DO 1/3 CONSTITUCIONAL

PERÍODO AQUISITIVO	PROP.	SALÁRIO	TOTAL	1/3 DE FÉRIAS	TOTAL + 1/3	I.C.M.	VALOR (R\$) 21/out/20
Férias 18/19	1,00	1.849,00	1.849,00	616,33	2.465,33	1,025604331	2.528,46
Fer. Prop.	0,75	1.849,00	1.386,75	462,25	1.849,00	1,025604331	1.896,34

4.424,80

CÁLCULO DOS 13º SALÁRIOS

MÊS/ANO	PROP.	SALÁRIO	TOTAL	I.C.M.	VALOR (R\$) 21/out/20
13º Sal./19	1,00	1.849,00	1.849,00	1,025604331	1.896,34
13º Sal. Prop.	0,08	1.849,00	154,08	1,025604331	158,03

2.054,37

CÁLCULO DO AVISO PRÉVIO

MÊS/ANO	PROP.	SALÁRIO	TOTAL	I.C.M.	VALOR (R\$) 21/out/20
11/nov/19	3,00	1.849,00	5.547,00	1,025604331	5.689,03

CÁLCULO DO FGTS SOBRE SALÁRIOS PAGOS, ACRESCIDO DA MULTA DE 40%

MÊS/ANO	REMUNERAÇÃO RECLAMANTE	FGTS 8% + 40%	I.C.M.	VALOR (R\$) 21/out/20
abr/19	1.777,00	199,02	1,033420533	205,68
mai/19	1.777,00	199,02	1,029816176	204,96
jun/19	1.777,00	199,02	1,029198657	204,84
jul/19	1.777,00	199,02	1,028273211	204,65
ago/19	1.849,00	207,09	1,027451250	212,77
set/19	1.849,00	207,09	1,026527375	212,58
out/19	1.849,00	207,09	1,025604331	212,39
nov/19	0,00	0,00	1,025604331	0,00

1.457,86

CÁLCULO DA MULTA DE 40% SOBRE SALDO DO FGTS

MÊS/ANO	FGTS SALDO RESCISÓRIO	MULTA 40%	I.C.M.	VALOR (R\$) 21/out/20
nov/19	31.457,32	12.582,93	1,025604331	12.905,11

CÁLCULO DA MULTA DO ART. 467 DA CLT

MÊS/ANO	50% DO VALOR DEVIDO	I.C.M.	VALOR (R\$) 21/out/20
Saldo Salarial	338,98	1,025604331	347,66
Férias 18/19	1.232,67	1,025604331	1.264,23
Fer. Prop.	924,50	1,025604331	948,17
13º Sal. Prop.	77,04	1,025604331	79,01
Av. Prévio	2.773,50	1,025604331	2.844,51
Multa FGTS	6.291,46	1,025604331	6.452,55

11.936,14

CÁLCULO DA MULTA DO ART. 477 DA CLT

MÊS/ANO	ÚLTIMO SALÁRIO	I.C.M.	VALOR (R\$) 21/out/20
11/nov/19	1.849,00	1,025604331	1.896,34

APURAÇÃO DOS DESCONTOS PREVIDENCIÁRIOS

MÊS/ANO	BASE DE CÁLCULO INSS	ALÍQUOTA	CONTRIBUIÇÃO MENSAL	CONTRIBUIÇÃO RECOLHIDA ORIGINÁRIA	VALOR CONTRIBUIÇÃO TOTAL	TETO CONTRIBUIÇÃO	INSS A RECOLHER	I.C.M.	VALOR (R\$) 21/out/20
nov/19	0,00	0,00%	0,00	0,00	0,00	642,34	0,00	1,025604331	0,00
13º Sal./19	1.849,00	9,00%	166,41	0,00	166,41	642,34	166,41	1,025604331	170,67
13º PROP.	154,08	8,00%	12,33	0,00	12,33	642,34	12,33	1,025604331	12,64

183,31

APURAÇÃO DO I.N.S.S. (PARTE EMPRESA) - EMPRESA

MÊS.ANO	BASE DE CÁLCULO	ALÍQUOTA EMPRESA (*)	VALOR I.N.S.S.
21/out/20	2.749,70	20,00%	549,94

(*) CÓDIGO 2909 NA GPS

(*) CAMPO 6 NA GPS

APURAÇÃO DO I.N.S.S. (PARTE EMPRESA) - SAT

MÊS.ANO	BASE DE CÁLCULO	ALÍQUOTA EMPRESA (*)	VALOR I.N.S.S.
21/out/20	2.749,70	3,00%	82,49

(*) CÓDIGO 2909 NA GPS

(*) CAMPO 6 NA GPS

APURAÇÃO DO IMPOSTO DE RENDA - CONFORME INSTRUÇÃO NORMATIVA 1.145, DE 5 DE ABRIL DE 2011

MÊS/ANO	VALOR * (R\$)	NÚMERO DE MESES + 13º SAL.	ALÍQUOTA	VALOR BRUTO	PARCELA A DEDUZIR	VALOR I.R.
21/out/20	2.566,38	2,00	0,00%	0,00	0,00	0,00

* Excluindo o INSS a recolher.

Avenida Paulista, 2001, 1º andar - Cerqueira César - São Paulo, Capital - CEP 01311-931;
Telefone: (5511) 3371.92.88 - Fax: (5511) 3371.92.89;
www.moro-scalamandre.net; adv@moro-scalamandre.net;

=9=

