



EXCELENTÍSSIMO SENHOR DOUTOR JUIZ DE DIREITO DA 2ª VARA DE FALÊNCIAS E RECUPERAÇÕES JUDICIAIS DO FORO CENTRAL CÍVEL DA COMARCA DE SÃO PAULO.

### RECUPERAÇÃO JUDICIAL

Processo nº 1092381-06.2020.8.26.0100

EXCELIA CONSULTORIA E NEGÓCIOS LTDA. (“Excelia” ou “Administradora Judicial”), vem, respeitosamente, à presença de Vossa Excelência, nos autos da Recuperação Judicial de **ALPHA NOIVAS LTDA. e outras** (“Grupo Nova Noiva” ou “Recuperandas”), apresentar o incluso Relatório Mensal de Atividades de competência de janeiro de 2022 (**Doc. 01**).

#### I. ATUALIZAÇÕES DO QGC

1. Em atenção à r. decisão de fls. 4959/4961, a Administradora Judicial informa que recebeu 05 (cinco) habilitações de crédito de credores da Classe I. Referidas habilitações também foram reportadas no RMA (**Doc. 01**). Vejamos:
  - **Creuza Maria Fortes Marcondes**: a credora apresenta termo de audiência com celebração de acordo judicial realizada na reclamatória trabalhista nº 1000963-63.2020.5.02.0016, datada de 01/12/2020, no valor de R\$ 68.780,45. Diante da fixação do valor incontroverso em acordo, e estando as verbas sujeitas à Recuperação Judicial, a Auxiliar opina pelo ajuste do QGC para constar o valor acordado (R\$ 68.780,45).

- **Karina Santos Sales (fls. 8538/8542)**: a credora apresenta termo de audiência com celebração de acordo judicial realizada na reclamatória trabalhista nº 1000235-34.2021.5.02.0033, datada de 20/05/2021, no valor de R\$ 20.000,00. Diante da fixação do valor incontroverso em acordo, e estando as verbas sujeitas à Recuperação Judicial, a Auxiliar opina pelo ajuste do QGC para constar o valor acordado (R\$ 20.000,00).
  - **Daniel Mota Silva (fls. 8542/8545)**: o credor apresenta termo de audiência com celebração de acordo judicial realizada na reclamatória trabalhista nº 1000133-67.2021.5.02.0047, datada de 04/08/2021, no valor de R\$ 40.000,00. Diante da fixação do valor incontroverso em acordo, e estando as verbas sujeitas à Recuperação Judicial, a Auxiliar opina pelo ajuste do QGC para constar o valor acordado (R\$ 40.000,00).
  - **Eleidiane Galdino Ferreira (fls. 8429/8435)**: a credora apresenta termo de audiência com celebração de acordo judicial realizada na reclamatória trabalhista nº 1001324-98.2021.5.02.0031, datada de 14/12/2021, no valor de R\$ 42.000,00. Diante da fixação do valor incontroverso em acordo, e estando as verbas sujeitas à Recuperação Judicial, a Auxiliar opina pelo ajuste do QGC para constar o valor acordado (R\$ 42.000,00).
  - **Danielle Rodrigues da Silva (fls. 8546/8551)**: a credora apresenta termo de audiência com celebração de acordo judicial realizada na reclamatória trabalhista nº 1001461-60.2021.5.02.0070, datada de 23/02/2022, no valor de R\$ 25.000,00. Diante da fixação do valor incontroverso em acordo, e estando as verbas sujeitas à Recuperação Judicial, a Auxiliar opina pelo ajuste do QGC para constar o valor acordado (R\$ 25.000,00).
2. Nos termos da decisão de fls. 4959/4961, os referidos créditos serão incluídos e retificados no Quadro Geral de Credores caso não haja impugnação ou ressalvas por parte dos interessados.
  3. Por fim, a Excelia requer a intimação das Recuperandas e credores Creuza Maria Fortes Marcondes, Karina Santos Sales, Daniel Mota Silva, Eleidiane Galdino Ferreira e Danielle Rodrigues da Silva sobre as informações e pareceres da AJ quanto aos pedidos de habilitação, devendo apresentar impugnação judicial no prazo de 10 dias em caso de discordância.



4. Sendo o que lhe cumpria para o momento, a Excelia permanece à disposição do MM. Juízo.

São Paulo, 31 de março de 2022.

**EXCELIA CONSULTORIA E NEGÓCIOS LTDA.**  
**Administradora Judicial**

Maria Isabel Fontana  
OAB/SP 285.743

Rafael Valério Braga Martins  
OAB/SP 369.320

Michelle Yukie Utsunomiya  
OAB/SP 450.674  
(assinatura eletrônica)



**NOSSA MISSÃO  
GERAR VALOR.**

**NOSSA VISÃO  
CONHECER. TRANSFORMAR. RESOLVER.**



## **RELATÓRIO MENSAL DE ATIVIDADES**

### **GRUPO NOVA NOIVA**

**Recuperação Judicial nº 1092381-06.2020.8.26.0100**

**2ª Vara Falências e Recuperações Judiciais da Comarca de São Paulo**

**Competência: janeiro de 2022**

São Paulo, 31 de março de 2022.

# ÍNDICE

05

EVENTOS RELEVANTES

13

VISÃO GERAL DAS RECUPERANDAS

17

INVESTIMENTOS REALIZADOS

19

FATURAMENTO E FUNCIONÁRIOS

24

INFORMAÇÕES CONTÁBEIS E FINANCEIRAS

40

ENDIVIDAMENTO – SUJEITO

43

ENDIVIDAMENTO – NÃO SUJEITO

47

ANEXOS

## INTRODUÇÃO - RELATÓRIO MENSAL DE ATIVIDADES (RMA)

Trata-se de pedido de Recuperação Judicial distribuído pelo Grupo Nova Noiva ("Recuperandas"), em 01/10/2020, perante a 2ª Vara de Falências e Recuperações Judiciais da Comarca de São Paulo, sob o número 092381-06.2020.8.26.0100, tendo sido deferido o processamento da Recuperação Judicial em conjunto e nomeada a Excelia Consultoria e Negócios Ltda. ("Excelia") como Administradora Judicial em decisão proferida em 17/11/2020.

**Diante do deferimento da consolidação substancial prevista pelo art. 69-J da Lei 11.101/05, a partir do RMA de junho/2021 algumas análises são apresentadas de forma consolidada, dentre elas os demonstrativos contábeis e o endividamento do grupo.**

O presente RMA reproduz os atos de fiscalização das atividades, bem como tece análises sobre os demonstrativos contábeis de janeiro de 2022.

Esta Administradora Judicial analisou os documentos apresentados no processo, solicitou documentação e informações complementares, está em constante contato com advogados e assessores das Recuperandas, da mesma forma que, realizou visita presencial, para constatação de atividades, às sedes das Recuperandas em 21/03/2022.

Por fim, o presente RMA respeita a padronização recomendada pelo Comitê de Enfrentamento dos Impactos da Covid-19 e aprovada pela Corregedoria Geral da Justiça, conforme Comunicado CG nº 786/2020 (Processo nº 2020/75325), disponibilizado no DJE em 01/09/2020.



## EVENTOS RELEVANTES





- Em 03/02/22 (fls. 7967/7982), as Recuperandas apresentaram aditivo ao plano de recuperação judicial, alterado por novo modificativo em 07/03/2022 (fls. 8369/8397).
- **AGC:**
  - Instalação em 2ª convocação no dia 17/02/2022, e suspensão até 17/03/2022, às 10h30.
  - Continuação em 17/03/22 e suspensão até 20/04/22, às 10h30.
- **Stay period:** as Recuperandas interpuseram o AI nº 2043229-10.2022.8.26.0000, em face da decisão que manteve o stay period apenas até 23/01/22 (fls. 7651/7654). O MM. Juízo manteve a decisão tal como lançada.

### Próximos passos

- Continuação da Assembleia Geral de Credores em 20/04/2022 e apresentação de potencial modificativo ao plano de recuperação judicial.
- O cronograma atualizado do presente processo se encontra na seção "Anexos" do RMA.

### **Pedidos de habilitação de crédito recebidos pela AJ**

Por força da r. decisão de fls. 4959/4961, os credores detentores de sentença condenatória foram instruídos a enviarem suas certidões de habilitação de crédito diretamente ao e-mail da AJ ([rj.novanoiva@excelia.com.br](mailto:rj.novanoiva@excelia.com.br)), alternativamente à distribuição de habilitação de crédito retardatária no processo.

A Administradora Judicial recebeu 05 (cinco) habilitações neste mês, reportadas à página 42.

### **Visita presencial às sedes das Recuperandas em 21/03/2022**

Em 21/03/2022, a Administradora Judicial realizou a visita de constatação de atividades nas lojas, sedes operacionais e administrativas das Recuperandas. As fotos seguem na seção “Anexos” deste RMA.

No dia da averiguação, as atividades ocorriam normalmente em sua plenitude. Embora as restrições de quarentena tenham sido mitigadas, esta ainda afeta as atividades nas lojas das Recuperandas, foi possível verificar uma movimentação de clientes crescente com relação aos meses anteriores, bem como existe uma perspectiva otimista para os próximos meses em razão da procura em ascendência pelos produtos das Recuperandas diante do retorno dos casamentos.

## Principais eventos do relatório mensal de atividade (RMA) referente ao mês de janeiro de 2022

- Em janeiro de 2022, devido a não haverem restrições no setor de eventos, as Recuperandas apresentaram uma situação de funcionamento pleno, sendo assim, o número de entregas de vestidos atingiu volumes normais, demonstrando uma tendência de prazos mais curtos para os casamentos, pois a média anterior a pandemia era de 08 à 12 meses, agora está ocorrendo no período de 03 à 06 meses. Isso ocasiona ainda um alto volume de trabalho nas oficinas internas e terceirizadas, mas dentro de um nível administrável.
- O mês de janeiro de 2022, comparado ao período pré-pandêmico, apresentou faturamento menor em 9,20% no varejo e 73% no atacado. Segundo as Recuperandas, o movimento do período foi afetado pelo aumento de casos de covid 19 e influenza que aumentaram logo após as festas de final de ano. A recuperação do segmento atacado apresenta-se mais lenta e gradativa, comparado com o segmento varejo, onde a curva de recuperação está sendo mais efetiva.
- As Recuperandas continuam trabalhando com operações normais, pois, de acordo com o plano de retomada para o Estado de São Paulo, as empresas estão autorizadas a operar com 100% de sua capacidade desde o dia 17 de agosto.
- Os demonstrativos contábeis das Recuperandas evidenciaram um faturamento para o mês de janeiro de 2022 de pouco mais de R\$ 3,5 milhões, razão pela qual o presente RMA contempla análises financeiras e contábeis do aludido mês.
- **Os vestidos de noiva permaneceram representando quase a totalidade dos bens tangíveis das Recuperandas** e o Balanço Patrimonial evidenciou saldo de R\$ 14,3 milhões em janeiro de 2022, contra R\$ 14,2 milhões evidenciados em dezembro de 2021, variações ínfimas efetivadas devido aos ajustes realizados pela contabilidade, a fim de refletir a realidade das Recuperandas. Vale destacar que não houve dilapidação de patrimônio no consolidado do Grupo Nova Noiva dentro do período analisado.
- No Balanço Patrimonial de janeiro de 2022, foi observado nos Estoques uma valorização de 2% ou pouco menos de R\$ 70 mil com relação ao mês de dezembro de 2021, valorização essa ocorrida devido à diminuição nos pedidos no fim de ano, retomada das operações normais das Recuperandas e utilização de materiais para manutenção dos trabalhos. O mês de janeiro de 2022 foi findado com um saldo de R\$ 3,9 milhões contabilizados como estoques de matéria-prima e vestidos destinados para venda.
- O Grupo Nova Noiva foi alertado e está atento às limitações impostas pelo art. 66 da Lei 11.101/05 sobre venda ou oneração de ativos do bem não circulante, de modo que se comprometeram a não alienar bens do ativo circulante, ainda que sejam vestidos, sem previamente informar a Administradora Judicial e o Juízo e eventualmente reclassificar alguns bens do ativo imobilizado como estoque com antecedência, para possibilitar a venda.

## Principais eventos do relatório mensal de atividade (RMA) referente ao mês de janeiro de 2022

- A estratégia de contabilização de faturamento das Recuperandas permaneceu distribuída da seguinte forma:
  - Vendas no atacado das empresas do grupo – faturamento contabilizado pela Center Debutantes Ltda.;
  - Vendas no varejo unidade Center Debutantes – faturamento contabilizado pela Center Debutantes Ltda.;
  - Vendas no varejo unidade Nova Noiva Outlet – faturamento contabilizado pela EBTV Empresa Brasileira de Tecidos e Vestidos Ltda.;
  - Vendas no varejo e e-commerce unidade Santa Scarpa Luz – faturamento contabilizado pela Santa Scarpa Calçados e Acessórios Ltda.;
  - Vendas das demais unidades no varejo – faturamento contabilizado pelo Atelier KC Ltda.
- As Receitas líquidas apresentadas em janeiro de 2022 demonstraram uma elevação de 87% com relação ao mês de dezembro de 2021, muito por conta do aumento no faturamento decorrente da retomada no mercado de matrimônios após o período de fim do ano, evidenciando no mês de janeiro de 2022 um saldo de R\$ 3,2 milhões, valor R\$ 1,5 milhão maior que o total de R\$ 1,7 milhão apresentado em dezembro de 2021, período em que as medidas restritivas de circulação no Estado de São Paulo já encontravam-se mais flexíveis que os meses anteriores e o funcionamento das lojas das Recuperandas operavam em horário integral, porém evidenciando a baixa procura de mercadorias das Recuperandas no último mês de 2021.
- Ainda em janeiro de 2022 o consolidado de todas as empresas do grupo Nova Noiva apresentou um saldo de R\$ 58 milhões contabilizados no grupo de créditos a receber, saldo 2% maior que o total apresentado no mês de dezembro de 2021, sendo que parte significativa desse numerário é referente a contas a receber de clientes atacadistas que também foram afetados pela crise no mercado de casamentos e ainda não conseguiram honrar com seus compromissos junto ao grupo Nova Noiva, restando inadimplentes, porém, demonstrando esta conta um percentual com pequena elevação se comparado ao período anterior.
- No mês de janeiro de 2022, os Demonstrativos de Resultados das Recuperandas apresentaram Despesas Operacionais para manutenção das empresas no valor total de R\$ 2,27 milhões ou 64% do total de Receitas Brutas auferidas no período analisado. Os Custos dos Produtos e Mercadorias Vendidos pelas Recuperandas representaram 6% do total de R\$ 3,5 milhões em Receitas Brutas geradas no mês de janeiro de 2022.
- As Receitas Líquidas, produto das Receitas Brutas subtraídas as deduções de impostos e devoluções de mercadorias, apresentaram um saldo total de R\$ 3,3 milhões em janeiro de 2022, saldo 87% maior que o montante apresentado em dezembro de 2021.

### Principais eventos do relatório mensal de atividade (RMA) referente ao mês de janeiro de 2022:

- Conforme os Demonstrativos de Resultados, **o consolidado do mês analisado para todas as empresas do grupo Nova Noiva apresentou lucros líquidos de R\$ 846 mil, sendo este o resultado do 1º mês do exercício de 2022, evidenciando o consolidado do exercício operacional até o mês analisado.**
- Em janeiro de 2022 as empresas do Grupo Nova Noiva como um todo continuaram demonstrando índices de liquidez inferiores a 1 em todos os cenários: na liquidez corrente com índice de 0,7 evidenciando assim não haver disponibilidade suficiente para quitar as obrigações a curto prazo, caso fosse preciso quitar as dívidas de imediato, na liquidez seca com índice de 0,7, na liquidez geral com 0,002 demonstrando não haver capacidade das Recuperandas de honrarem com os seus compromissos de curto e longo prazo contra os ativos totais, o pior resultado dentre os 4 índices analisados e liquidez imediata com índice de 0,9 o melhor resultado dentre os índices analisados.
- De acordo com as informações do grupo, ainda no mês de janeiro de 2022, os vestidos registrados no Balanço Patrimonial como Ativo Imobilizado não sofrem depreciação e amortização contábil, majorando assim as obrigações com impostos das empresas do grupo Nova Noiva.
- No Fluxo de caixa consolidado das empresas que compõem o grupo Nova Noiva, as entradas apresentaram uma retração de 11% no comparativo com dezembro de 2021, demonstrando um saldo total em caixa de R\$ 74.290,72 para o período analisado.
- Para endividamento não sujeito à RJ parte tributária, os valores atualizados até janeiro de 2022, evidenciaram um saldo total de R\$ 20,2 milhões, destacando-se as obrigações com o INSS com R\$ 6,2 milhões, R\$ 4 milhões em Imposto de Renda PJ e R\$ 2,7 milhões em ICMS. Os saldos de endividamento não sujeito à RJ, parte garantia fiduciária também foram atualizados, porém até dezembro de 2021, demonstrando esses créditos um total de R\$ 5.449.572,47, devidos pelas Recuperandas Alpha Noivas e Modas com R\$ 3.098.970,44, JF Modas com 2.125.840,53, Oficina de Costura R\$ 98.333,16 e Roca Confecções R\$ 126.428,34.
- O quadro geral de colaboradores do grupo Nova Noiva apresentou 7 admissões e 5 demissões no mês de janeiro de 2022, totalizando assim 140 postos de trabalho e 2 novos postos no comparativo com o mês anterior com saldo de R\$ 519 mil em salários devidos divididos entre os colaboradores ativos, 2 sócios e os 5 funcionários demitidos. As Recuperandas por decisões estratégicas, estão transferindo alguns colaboradores entre as empresas do grupo, fato que não incorre em dispêndios trabalhistas.

### Reestruturação das Recuperandas – Período anterior à pandemia da COVID19

- Diminuição do Quadro de Colaboradores – Em 2018 as Recuperandas iniciaram o programa de redução do quadro de funcionários em razão da queda de atividades econômicas no segmento, motivado pelo cenário político econômico da época. O grupo chegou a empregar cerca de 480 colaboradores diretos e indiretos, número que foi reduzindo em 2019 para aproximadamente 250 colaboradores ativos.
- Encerramento de unidades deficitárias – No período compreendido entre 2018 e 2020, o grupo encerrou as atividades das unidades Center Noivas Anália Franco, Center Noivas Metro, Center Noivas Outlet e Dress Society, devido a dificuldades em atingir o ponto de equilíbrio, por conta dos altos custos e manutenção, principalmente com os alugueis dos pontos.
- Reformulação do sistema de giro de peças para locação no Varejo – No exercício de 2019, foram modificados alguns processos internos para que a quantidade de negócios gerados com 1 única peça de locação no varejo fosse aumentada de 3 para 5 vezes, na média, impactando positivamente e diretamente na rentabilidade da atividade varejo (locação). Processo de longo prazo, cujos resultados ainda estão sendo medidos e avaliados.
- Mudança de localização da Unidade Nova Noiva Moema – Em 2019, as Recuperandas inauguraram um novo ponto para a unidade Nova Noiva Moema, anteriormente localizada na Avenida Indianópolis e atualmente localizado na Avenida Carinás. Apesar da curta distância entre os dois endereços, o posicionamento da marca melhorou e o volume de negócios aumentou em torno de 20%, e por outro lado, houve uma redução nos custos fixos na faixa de 50%, devido o menor quadro de funcionários necessários para a nova estrutura, os custos prediais também são inferiores ao ponto anterior.
- Diminuição do prazo médio de vendas no Atacado – Ainda em 2019, as REcuperandas iniciaram a redução gradativa do prazo médio do parcelamento praticado no Atacado, saindo de 240 dias para 180 dias, na média. O Objetivo foi diminuir o risco de inadimplência e reduzir o custo financeiro da operação. Com o advento da pandemia, esse prazo médio caiu ainda mais, hoje está na média de 90 dias.
- Trocas de assessorias jurídica e contábil – Para fazer frente à nova estrutura do grupo, as Recuperandas fizeram trocas de algumas assessorias externas, necessárias para a manutenção adequada da atividade do grupo.

## Medidas adotadas pelas Recuperandas para enfrentamento da crise

- Em janeiro de 2022, o setor de eventos ainda sofre com os efeitos das restrições causadas pela pandemia da COVID19, a realização de eventos e aglomerações aos poucos estão sendo permitidas. Isso vem aumentando a demanda das Recuperandas, fazendo com que a atividade das empresas do Grupo permaneça em fase de retomada.
- Para enfrentar as dificuldades da recessão econômica, no mês de janeiro de 2022 as Recuperandas adotaram as seguintes medidas:
  - i. **Catálogo Via Sposa 2021, Coleção Saint Tropez**: Confirmado o lançamento da coleção para o início de 02/2022. Os catálogos foram impressos e os vídeos promocionais finalizados;
  - ii. **Coleção Nova Noiva Prime**: Confirmada sessão de fotos para 02/2022, com previsão de lançamento para 07/2022;
  - iii. **Coleção Center Noivas Clássicos**: Confirmada sessão de fotos para 02/2022, com previsão de lançamento para 07/2022.
  - iv. **Cuidados sanitários em relação à COVID19**: as Recuperandas continuam seguindo os protocolos e medidas de segurança nos atendimentos, tanto junto aos clientes como para todo o quadro de colaboradores, fator que resultou em um baixo índice de contágio registrado na empresa. No mês analisado, as Recuperandas apresentaram alguns casos de contaminação por parte dos colaboradores pelo novo coronavírus, muito por conta das reuniões familiares e festividades de final de ano. Não foi observada uma disseminação interna nas unidades das Recuperandas, pois os colaboradores infectados foram afastados imediatamente após testarem positivo, retomando as suas atividades somente após o término do período de quarentena.



## VISÃO GERAL DAS RECUPERANDAS





## Grupo Nova Noiva

O grupo Nova Noiva atua desde 1970 no segmento de moda voltada às noivas e debutantes, com locação e/ou confecção, importações e exportações de vestuário feminino, artigos congêneres, dia da noiva, moda em geral, enxovais, arranjos, sapatos, serviços de ajustes e costuras, publicação on-line de livros, jornais e demais materiais impressos com serviços gráficos executados por terceiros, turismo para noivas e comércio atacadista. Atualmente, o grupo organiza suas atividades em atacado e varejo, sendo o último em lojas físicas e e-commerce (Mercado Livre, Dafiti etc.). O grupo é conhecido por suas diversas marcas no ramo de noivas, listadas abaixo.

Nova Noiva \*\*

NN\*\*

OUTLET

VIASPOSA

CENTER  
NOIVAS

CENTER  
debutantes

DEMETRIOS  
NOIVAS



SANTA SCARPA

Dolce Sposa



VISÃO GERAL DAS RECUPERANDAS  
**Grupo Nova Noiva: Histórico, Atividades e Instalações**

**GRUPO NOVA NOIVA – EMPRESAS EM RECUPERAÇÃO JUDICIAL**

**ALPHA NOIVAS E MODAS LTDA.**

CNPJ 43.198.571/0001-95

Sede: Rua 25 de janeiro, 69, Luz

Capital social: R\$ 400.000,00

**CENTER DEBUTANTES LTDA.**

CNPJ 31.164.335/0001-79

Sede: Rua São Caetano, 27, Luz

Capital social: R\$ 100.000,00

**EBTV EMPRESA BRASILEIRA DE TECIDOS E VESTIDOS LTDA.**

CNPJ 19.550.959/0001-29

Sede: Av. Tiradentes, 92, Luz

Capital social: R\$ 100.000,00

**JF MODAS LTDA.**

CNPJ 51.489.300/0001-17

Sede: Rua 25 de janeiro, 69, Luz

Capital social: R\$ 300.000,00

**SANTA SCARPA CALÇADOS E ACESSÓRIOS LTDA.**

CNPJ 23.026.916/0001-16

Sede: Rua São Caetano, 19, Luz

Capital social: R\$ 80.000,00

**ATELIER KC LTDA.**

CNPJ 32.391.375/0001-16

Sede: Rua dos Carinas, 394, Indianópolis

Capital social: R\$ 100.000,00

**CASTELO BRANCO CONFEÇÕES E COMÉRCIO LTDA.**

CNPJ 47.680.657/0001-00

Sede: Rua 25 de janeiro, 69, Luz

Capital social: R\$ 100.000,00

**OFICINA DE COSTURA MODA UM LTDA.**

CNPJ 55.069.256/0001-47

Sede: Rua 25 de janeiro, 69, Luz

Capital social: R\$ 60.000,00

**ROCA CONFEÇÕES E COMÉRCIO LTDA.**

CNPJ 50.664.176/0001-16

Sede: Rua 25 de janeiro, 69, Luz

Capital social: R\$ 60.000,00

**STILO 92 MODAS LTDA.**

CNPJ 55.450.522/0001-87

Sede: Rua 25 de janeiro, 69, Luz

Capital social: R\$ 200.000,00

**Filiais:**

1. 32.391.375/0002-05 (Av. Tiradentes, 40)
2. 32.391.375/0003-88 (R. São Caetano, 13)
3. 32.391.375/0004-69 (R. São Caetano, 62)
4. 32.391.375/0005-40 (R. D. Antônio de Melo, 127)
5. 32.391.375/0006-20 (R. Prof. João de Oliveira Torres, 139)
6. 32.391.375/0007-01 (Av. Rebouças, 2.983)
7. 32.391.375/0008-92 (R. Florêncio de Abreu, 876)

Empresas enquadradas na Receita Federal do Brasil como Empresa de Pequeno Porte (EPP)

Empresas não enquadradas com Microempresa (ME) ou Empresa de Pequeno Porte (EPP)

As Recuperandas elencaram como os principais motivos de sua crise (i) a pandemia causada pela COVID-19; (ii) novas tendências de casamento e (iii) despesas financeiras e trabalhistas.

## MOTIVOS

### Crise da Covid-19

As restrições impostas pelo controle da pandemia Covid-19, ligadas aos eventos e aglomerações (casamentos e festas) que movimentam toda a atividade das Recuperandas, ocasionaram cancelamentos e postergações de contratos em negociação, aliada à baixa perspectiva de locações e compras no atacado. Logo, a corporação que contava com cerca de 500 colaboradores, conta hoje com 25% desse montante, porém, com grande numerário em ativos - vestidos de noiva e valores a receber de clientes.

### Novas tendências de casamento

As celebrações de casamento hoje possuem significado e conotação sociais distintas daquelas da década de 1980. O número de casamentos diminuiu e as cerimônias hoje não têm a mesma importância de antes, o que segundo as Recuperandas impacta na queda da procura por vestidos de casamento.

### Despesas Financeiras e Trabalhistas

De acordo com o Grupo Nova Noiva, as Recuperandas estavam em meio a uma reestruturação quando ocorreu a imprevisível crise do novo coronavírus. Outrossim, os recebimentos foram afetados, pois com a diminuição das festas de casamento e eventos, os lojistas deixaram de adquirir os produtos das Recuperandas.

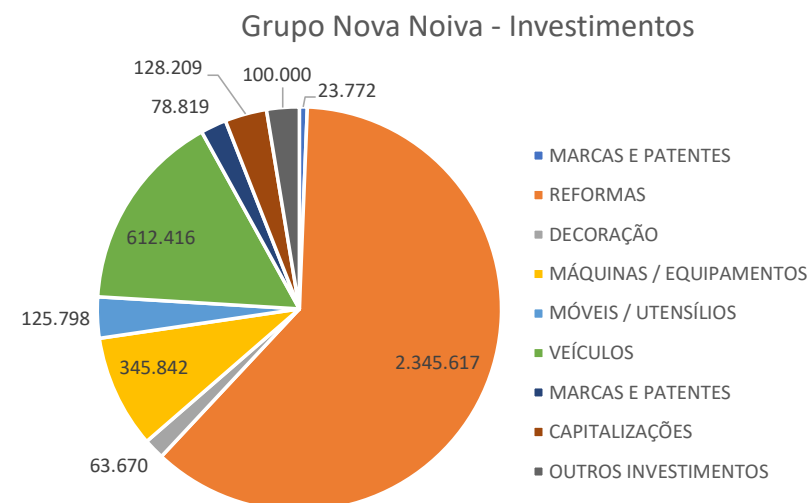


## INVESTIMENTOS REALIZADOS NOS ÚLTIMOS 5 ANOS - CONSOLIDADO



Até o fim do exercício de 2021 e janeiro de 2022 o Grupo Nova Noiva apresentou um saldo total de investimentos acumulados nos últimos 5 anos para todas as empresas do grupo de R\$ 3,8 milhões. Acompanhando as principais atividades das empresas, foi possível observar que os maiores dispêndios encontram-se nas “Reformas”, que são a readequação dos vestidos, sapatos e acessórios alugados com pouco mais de R\$ 2,3 milhões gastos entre 2017 e o início de 2022. Também foi possível verificar uma elevação de 120% nos investimentos totais se comparados os exercícios de 2020 (início da pandemia) e o consolidado 2021, fato que evidencia a retomada das plenas operações das Recuperandas no período.

Descrição	2017	2018	2019	2020	2021	2022	Total
MARCAS E PATENTES	2.408	411	191	20.762			23.772
REFORMAS	294.688	1.371.836	604.537	5.269	64.837	4.450	2.345.617
DECORAÇÃO	12.573	35.000	12.732	1.024	2.302	39	63.670
MÁQUINAS / EQUIPAMENTOS	68.763	115.371	59.147	17.087	75.620	9.855	345.842
MÓVEIS / UTENSÍLIOS	30.638	62.754	19.334	3.487	405	9.180	125.798
VEÍCULOS	84.331	231.722	201.317	38.567	46.717	9.761	612.416
MARCAS E PATENTES	12.861	49.619	16.340				78.819
CAPITALIZAÇÕES		102.209	26.000				128.209
OUTROS INVESTIMENTOS		86.000	14.000				100.000
<b>Total</b>	<b>506.262</b>	<b>2.054.920</b>	<b>953.597</b>	<b>86.198</b>	<b>189.881</b>	<b>33.285</b>	<b>3.824.143</b>





## FATURAMENTO E FUNCIONÁRIOS

### Informações consolidadas - Grupo



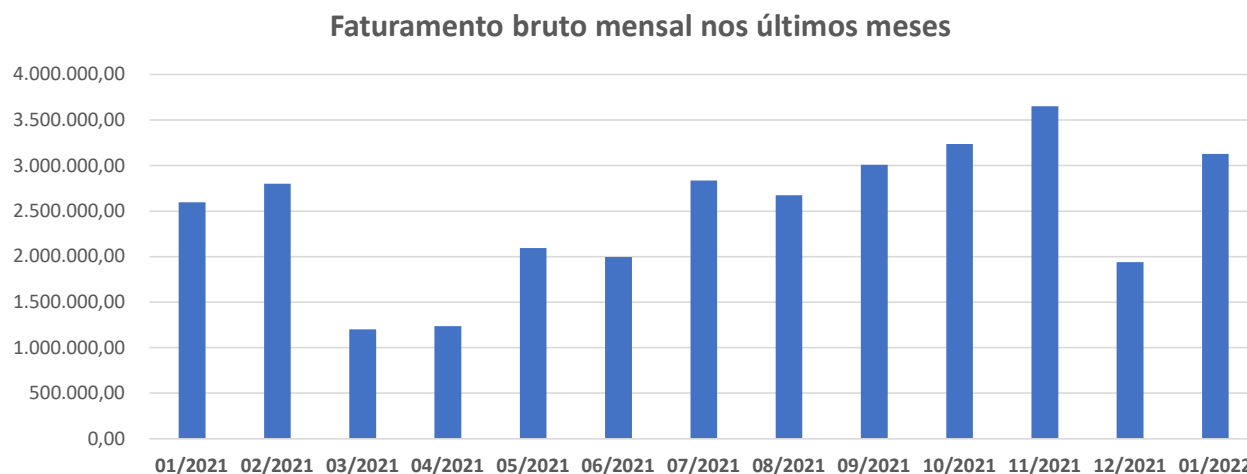
## FATURAMENTO E FUNCIONÁRIOS

### Grupo Nova Noiva: Informações Operacionais



Para o mês de janeiro de 2022, o valor total de faturamento acumulado demonstrado para todas as empresas do grupo de Recuperandas foi de pouco mais R\$ 3,5 milhões. Sendo assim, diante da retomada do comércio presencial no Estado de São Paulo, comparando com mês de dezembro de 2021, foi possível observar que o saldo de receitas somadas todas as empresas do grupo apresentou uma elevação de 44%, o que representou 1,6 milhão a mais em faturamentos no comparativo entre dezembro de 2021 e janeiro de 2022. Fato decorrente, principalmente, da maior procura por eventos de matrimônio no período de início de ano em contrapartida ao que ocorre em dezembro de todos os anos. Então, com a permissão de funcionamento pleno e movimentação normal no comércio não essencial no Estado de São Paulo, como são classificadas as lojas do Grupo Nova Noiva, as Recuperandas permanecem operando em horário comercial normal.

Até janeiro de 2022, o faturamento consolidado de todas as empresas do grupo Nova Noiva no exercício de 2022 foi de R\$ 3,5 milhões.



Fonte: Informações disponibilizadas pelas Recuperandas

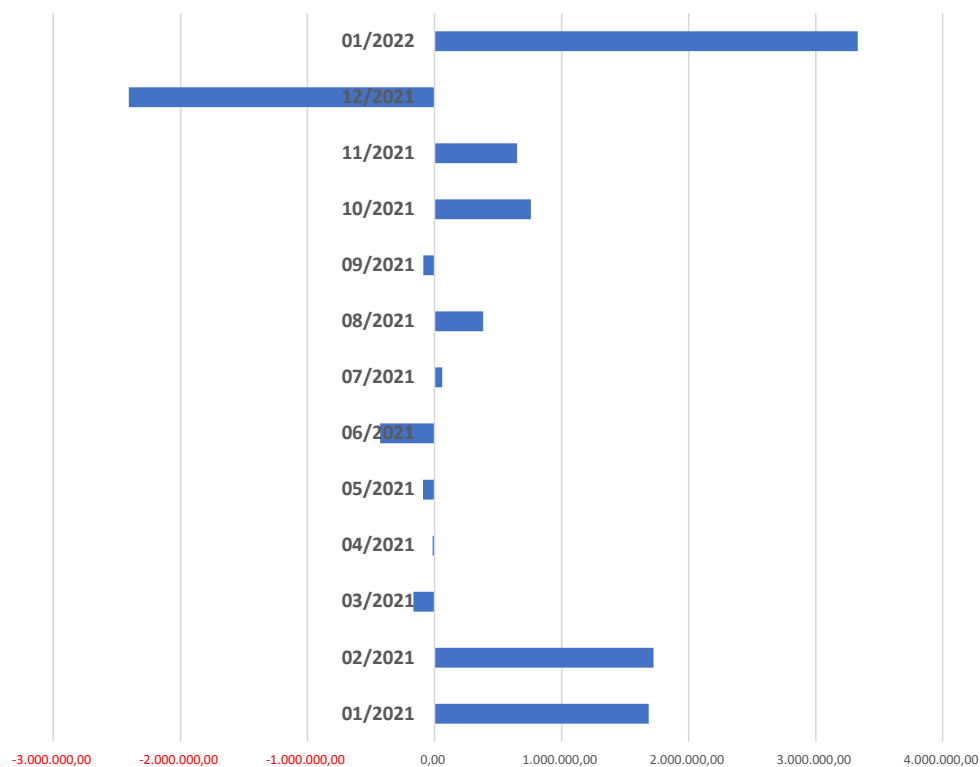
## FATURAMENTO E FUNCIONÁRIOS

### Grupo Nova Noiva: Informações Operacionais



Resultado Líquido	01/2021	02/2021	03/2021	04/2021	05/2021	06/2021	07/2021	08/2021	09/2021	10/2021	11/2021	12/2021	Total 2021	01/2022	Total 2022
Grupo Nova Noiva (consolidado)	1.684.454	1.723.834	-165.790	-15.077	-90.375	-430.161	61.016	381.573	-88.942	758.262	649.206	-2.407.112	2.060.887	846.483	846.483
% do total no ano de 2021	82%	84%	-8%	-0,7%	-4%	-21%	3%	19%	-4%	37%	32%	-117%	100%	100%	100%
<b>TOTAL</b>	<b>1.684.454</b>	<b>1.723.834</b>	<b>-165.790</b>	<b>-15.077</b>	<b>-90.375</b>	<b>-430.161</b>	<b>61.016</b>	<b>381.573</b>	<b>-88.942</b>	<b>758.262</b>	<b>649.206</b>	<b>-2.407.112</b>	<b>2.060.887</b>	<b>846.483</b>	<b>846.483</b>

Resultado Líquido nos últimos meses



- O mês de janeiro de 2022 evidenciou que as Recuperandas foram rentáveis no início do exercício, sendo que o resultado consolidado de todas as empresas do grupo Nova Noiva demonstrou saldo de R\$ 846 mil em lucros líquidos, resultado esse R\$ 3,2 milhões maior que o total de prejuízos apresentados em dezembro de 2021. Essa reversão de prejuízos se deu pela variação no mercado de casamentos, que, geralmente, não apresenta grande realização de matrimônios no fim do ano, fazendo com que o faturamento auferido no mês anterior apresentasse insuficiência para manutenção da organização com a geração de prejuízos antes mesmo da contabilização da contribuição social e imposto de renda. Já em janeiro de 2022, passado o fator “festas de fim de ano”, foi possível observar resultados 135% melhores no comparativo entre dezembro de 2021 e janeiro de 2022.
- Sendo assim, ao final de janeiro de 2022, foi possível verificar um saldo total de R\$ 846.483,45 em lucros gerados pelas Recuperandas para o exercício de 2022, saldo esse 50% menor que os resultados atingidos em janeiro de 2021.



Em janeiro de 2022, o quadro consolidado de colaboradores do grupo Nova Noiva apresentou um saldo total de 140 postos de trabalho, numerário com 3 novos postos se comparado ao saldo apresentado em dezembro de 2021.

### Movimentação de funcionários - consolidado ao longo dos meses até janeiro de 2022

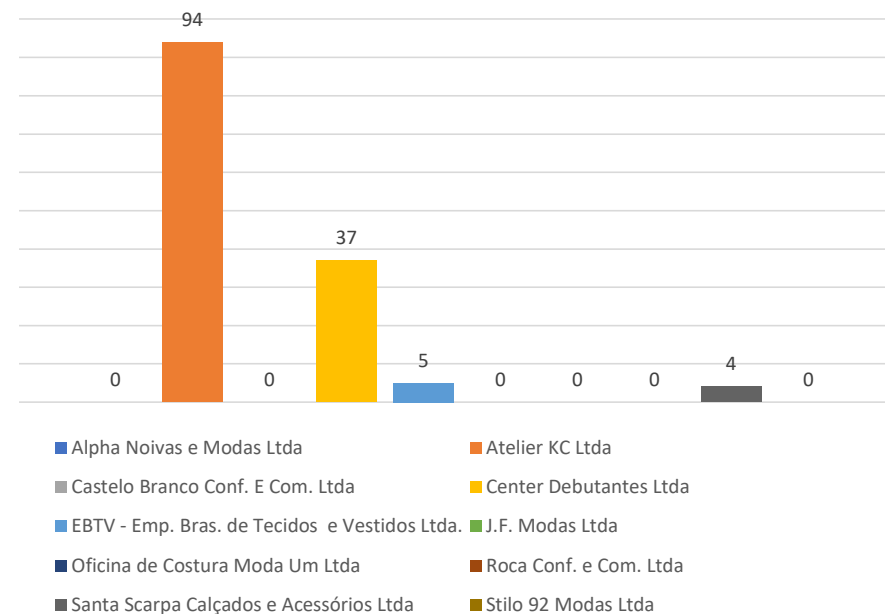
RECUPERANDA	nov/21	dez/21	jan/22
Alpha Noivas e Modas Ltda	0	0	0
Atelier KC Ltda	87	93	94
Castelo Branco Conf. E Com. Ltda	0	0	0
Center Debutantes Ltda	37	35	37
EBTV - Emp. Bras. de Tecidos e Vestidos Ltda.	5	5	5
J.F. Modas Ltda	0	0	0
Oficina de Costura Moda Um Ltda	0	0	0
Roca Conf. e Com. Ltda	0	0	0
Santa Scarpa Calçados e Acessórios Ltda	4	4	4
Stilo 92 Modas Ltda	0	0	0
<b>TOTAL</b>	<b>133</b>	<b>137</b>	<b>140</b>

Foi possível observar que houve a inclusão de 3 novos postos de trabalho ao total de funcionários, conforme o comparativo do quadro de colaboradores entre os meses de dezembro de 2021 e janeiro de 2022.

Bem como, ficaram evidenciadas as movimentações de colaboradores que Grupo Nova Noiva, por decisão estratégica, vem realizando entre as empresas do grupo.

Sendo assim, considerando todas as Recuperandas, o quadro de colaboradores apresentou um montante total de 140 funcionários em janeiro de 2022, com a grande maioria desses colaboradores alocados no Atelier KC e Center Debutantes.

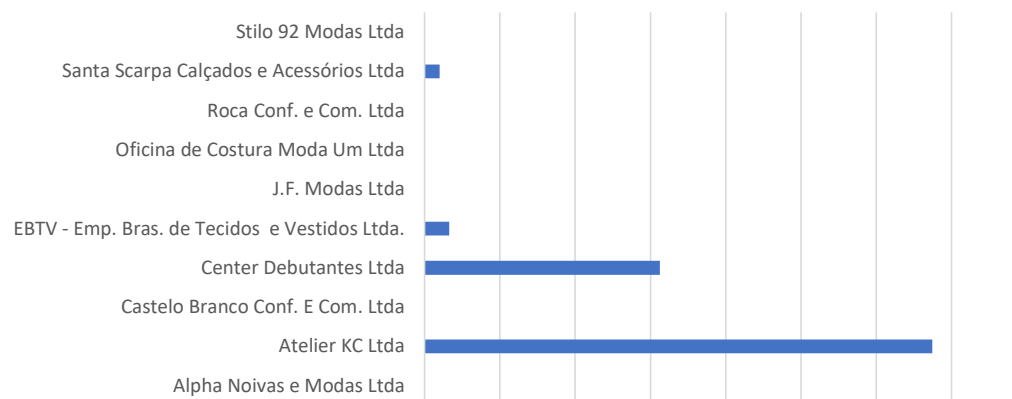
### Alocação de colaboradores por Recuperanda em janeiro de 2022



Em janeiro de 2022, o Grupo Nova Noiva apresentou uma somatória de R\$ 519.856,91 em salários devidos divididos entre os 140 colaboradores ativos, 2 sócios e 5 demissões. Comparando os meses de dezembro de 2021 e janeiro de 2022, foi possível verificar uma elevação de 3% em valores devidos aos funcionários, variações ocorridas, principalmente, por conta da retomado do movimento nas lojas em janeiro de 2022, ocasionando uma elevação em obrigações com salários variáveis, comissões e bonificações.

RECUPERANDA	nov/21	dez/21	jan/22
Alpha Noivas e Modas Ltda	0,00	0,00	0,00
Atelier KC Ltda	394.545,29	326.491,47	337.182,95
Castelo Branco Conf. E Com. Ltda	0,00	0,00	0,00
Center Debutantes Ltda	179.148,85	156.206,09	156.263,16
EBTV - Emp. Bras. de Tecidos e Vestidos Ltda.	20.072,28	16.345,74	16.443,97
J.F. Modas Ltda	0,00	0,00	0,00
Oficina de Costura Moda Um Ltda	0,00	0,00	0,00
Roca Conf. e Com. Ltda	0,00	0,00	0,00
Santa Scarpa Calçados e Acessórios Ltda	9.932,51	8.096,22	9.966,83
Stilo 92 Modas Ltda	0,00	0,00	0,00
<b>TOTAL</b>	<b>603.698,93</b>	<b>507.139,52</b>	<b>519.856,91</b>

### Total de salários por Recuperanda em janeiro de 2022



- Em consonância com o número de colaboradores alocados, o Atelier KC continuou sendo a Recuperanda que apresentou o maior numerário de salários devidos com R\$ 337.182,95 ou 65% do montante apresentado em janeiro de 2022.



# INFORMAÇÕES CONTÁBEIS E FINANCEIRAS – FLUXO DE CAIXA

Consolidado do grupo Nova Noiva



## INFORMAÇÕES CONTÁBEIS E FINANCEIRAS

## Fluxo de Caixa realizado em janeiro de 2022 – Grupo Nova Noiva (consolidado)



O Fluxo de Caixa consolidado para o mês de janeiro de 2022 do Grupo apresentou um total de saídas pouco maior que as entradas e, por conta do saldo do mês anterior, foi possível verificar que nesse período, o ponto de equilíbrio foi atingido. As principais entradas permaneceram sendo os Recebimentos de clientes com um total de R\$ 2,7 milhões, que evidenciaram uma retração de 7% entre dezembro de 2021 e janeiro de 2022.

Em consonância com a baixa nas entradas, devido ao pagamento de verbas trabalhistas como 13º salário no mês anterior e pouca realização de matrimônios no fim do ano, as Recuperandas apresentaram uma queda de 11% no comparativo entre dezembro de 2021 e janeiro de 2022 nas saídas de caixa.

FLUXO DE CAIXA REALIZADO	dez/21	jan/22
<b>SALDO INICIAL</b>	80.181	76.624
<b>Crédito</b>	4.843.914	4.294.935
INVESTIMENTOS - APLICAÇÃO AUTOMÁTICA	0,03	0,06
RECEITAS DE VENDAS - RECEBIMENTO DE CLIENTES	2.897.959	2.701.780
SUPRIMENTO DE CAIXA		2.100
TRANSFERÊNCIAS ENTRE CONTAS	1.945.955	1.591.054
<b>Débito</b>	-4.847.471	-4.297.268
ADMINISTRATIVAS - ADMINISTRAÇÃO JUDICIAL	-31.278	-32.194
ADMINISTRATIVAS - ANÁLISE DE SISTEMAS	-10.805	-7.882
ADMINISTRATIVAS - ASSESSORIA CONTÁBIL	-43.540	-19.062
ADMINISTRATIVAS - ASSESSORIA DE CRÉDITO	-1.167	-1.167
ADMINISTRATIVAS - ASSESSORIA EMPRESARIAL	-70.100	-45.250
ADMINISTRATIVAS - ASSESSORIA JURÍDICA	-30.583	-50.071
ADMINISTRATIVAS - ASSESSORIA RECUPERAÇÃO DE CRÉDITO	-1.288	-1.618
ADMINISTRATIVAS - CARTÓRIOS	-649	-1.124
ADMINISTRATIVAS - CONDUÇÃO	-8.678	-1.233
ADMINISTRATIVAS - DESPESA JUDICIAL	-331	-3.568
ADMINISTRATIVAS - DONATIVOS	-950	
ADMINISTRATIVAS - ESTACIONAMENTOS/PEDÁGIOS	-273	-198
ADMINISTRATIVAS - FRETES/CORREIOS E ENTREGAS	-16.552	-13.324
ADMINISTRATIVAS - LICENCIAMENTO / DUT / IPVA		-16.664
ADMINISTRATIVAS - MANUTENÇÃO DE MÁQUINAS E EQUIPAMENTOS		-10.000

Fonte: Informações disponibilizadas pelas Recuperandas

FLUXO DE CAIXA REALIZADO	dez/21	jan/22
ADMINISTRATIVAS - MANUTENÇÃO DE VEÍCULOS	-3.122	-360
ADMINISTRATIVAS - MULTAS E INFRAÇÕES DE TRÂNSITO	-235	-312
ADMINISTRATIVAS - SEGUROS DE VEÍCULOS	-8.000	-8.000
ADMINISTRATIVAS - SELEÇÃO DE PESSOAL	-375	-375
ATIVOS - MÁQUINAS/EQUIPAMENTOS	-6.085	-7.920
ATIVOS - VEÍCULOS	-3.893	-3.893
COMERCIAIS - ASSESSORIA EM MARKETING	-44.114	-33.419
COMERCIAIS - CATÁLOGOS	-44.625	-28.796
COMERCIAIS - EVENTOS	-9.500	-11.336
COMERCIAIS - HOSPEDAGEM E-MAILS	-797	-566
COMERCIAIS - ORGANIZAÇÃO DE EVENTOS INTERNOS	-54.000	-60.000
COMERCIAIS - PROPAGANDA ELETRÔNICA	-34.051	-29.832
COMERCIAIS - PUBLICIDADE	-2.181	-851
COMERCIAIS - RESCISÃO REPRESENTAÇÃO	-34.661	
CONSUMO - DIVERSOS	-12.875	-3.445
DESPESAS FINANCEIRAS - AMORTIZAÇÃO DE EMPRÉSTIMOS	-108.594	-113.703
DESPESAS FINANCEIRAS - CHEQUES DEVOLVIDOS	-6.029	-4.410
DESPESAS FINANCEIRAS - DEVOLUÇÃO PARA CLIENTES	-100.169	-136.708
DESPESAS FINANCEIRAS - IOF	-0,35	-0,44
DESPESAS FINANCEIRAS - JUROS	-3	
DESPESAS FINANCEIRAS - TARIFAS	-8.787	-7.432
DESPESAS FINANCEIRAS - TAXA ADMINISTRATIVA DE CARTÕES	-840	



## INFORMAÇÕES CONTÁBEIS E FINANCEIRAS

### Fluxo de Caixa realizado em janeiro de 2022 – Grupo Nova Noiva (consolidado)

No demonstrativo, as maiores saídas de caixa do grupo Nova Noiva, a princípio, demonstraram ser as transferências entre contas com R\$ 2.701.779,97 entretanto, esta saída é nula, pois fora apresentado um saldo idêntico como entrada de valores no mês analisado. Os pagamentos de salários apresentaram, de fato, as maiores baixas de caixa das Recuperandas com R\$ 385.025,54 para os mês de janeiro de 2022.

No comparativo entre dezembro de 2021 e janeiro de 2022, foi possível observar uma retração de 11% nas saídas de caixa, valendo destacar as rubricas de pagamentos de salários com uma redução de 47% totalizando R\$ 385 mil e Despesas financeiras – amortização de empréstimos com uma elevação de 5% e saldo de R\$ 113,7 mil em janeiro de 2022. Foi possível verificar uma elevação de 56% no período em dispêndios com fornecedores – material de consumo que finalizaram o período analisado com um saldo de R\$ 333,8 mil.

Continuação

FLUXO DE CAIXA REALIZADO	dez/21	jan/22	FLUXO DE CAIXA REALIZADO	dez/21	jan/22
FORNECEDORES - ACESSÓRIOS	-1.790	-1.860	PESSOAL - FGTS QUITAÇÕES	-1.228	-180
FORNECEDORES - ATIVOS PARA LOCAÇÃO	-2.300	-63.211	PESSOAL - FREE LANCER	-119.201	-118.128
FORNECEDORES - EMBALAGENS	-1.302	-1.314	PESSOAL - INSS	-63.827	-33.920
FORNECEDORES - INSUMOS	-2.394	-4.394	PESSOAL - IRRF SOBRE REMUNERAÇÕES	-23.735	-43.168
FORNECEDORES - MATERIAL DE CONSUMO	-213.763	-333.816	PESSOAL - MEDICINA DO TRABALHO	-2.102	-3.840
FORNECEDORES - MINIATURAS	-1.607	-2.796	PESSOAL - QUITAÇÕES	-26.058	-74.201
FORNECEDORES - PRODUTOS ACABADOS PARA REVENDA	-217.428	-257.185	PESSOAL - SALÁRIOS	-725.632	-385.026
FORNECEDORES - TECIDOS	-206.773	-282.037	PESSOAL - SEGURO DE VIDA	-539	-1.278
FORNECEDORES - UNIFORMES	-5.844	-5.276	PESSOAL - SERVIÇOS DE ESTAGIÁRIOS	-223	-223
IMÓVEL - ÁGUA	-6.197	-3.617	PESSOAL - TREINAMENTO PROFISSIONAL	-287	-287
IMÓVEL - ALUGUEL	-201.830	-183.334	PESSOAL - VALE COMPRAS	-1.573	-1.694
IMÓVEL - ENERGIA ELÉTRICA	-35.464	-23.767	PESSOAL - VALE TRANSPORTE	-45.206	-44.078
IMÓVEL - IPTU	-5.658	-4.594	PRODUÇÃO - ARREIMATE	-5.669	-2.363
IMÓVEL - IRRF S/ ALUGUEL	-2.075	-3.973	PRODUÇÃO - BORDADO	-7.602	-2.031
IMÓVEL - MANUT. MAQ / EQUIPAMENTOS	-1.760	-12.459	PRODUÇÃO - COSTURA	-66.463	-39.888
IMÓVEL - MANUTENÇÃO PREDIAL	-22.602	-17.095	PRODUÇÃO - LAVAGEM/PASSAGEM	-6.277	-4.536
IMÓVEL - TELEFONIA	-7.328	-7.344	SÓCIOS - FERNANDO	-11.231	-11.231
IMÓVEL - VIGILÂNCIA	-7.406	-7.376	SÓCIOS - FILOMENA	-10.144	-10.144
OUTROS - REEMBOLSOS DESPESAS DIVERSAS	-21.340	-4.199	SUPRIMENTO DE CAIXA		-2.100
PESSOAL - FÉRIAS	-72.195	-12.570	TRANSFERÊNCIAS ENTRE CONTAS	-1.945.955	-1.591.054
PESSOAL - FGTS	-43.886	-37.303	TRIBUTOS - ICMS	-550	-140
			TRIBUTOS - IRRF S/ TERCEIROS	-3.626	-775

Fonte: Informações disponibilizadas pelas Recuperandas

## INFORMAÇÕES CONTÁBEIS E FINANCEIRAS

**Fluxo de Caixa realizado em janeiro de 2022 – Grupo Nova Noiva (consolidado)**

Logo, ao final do mês de janeiro de 2022, as Recuperandas apresentaram geração de caixa operacional positiva de R\$ 74.290,72 muito por conta do saldo inicial positivo gerado no mês anterior, pois as entradas de caixa efetivadas no período analisado foram menores que as saídas.

Continuação

<b>FLUXO DE CAIXA REALIZADO</b>	<b>dez/21</b>	<b>jan/22</b>
TRIBUTOS - ISS S/ TERCEIROS	-78	-78
TRIBUTOS - PIS/COFINS/CSLL RETIDO FONTE	-196	-2.669
<b>TOTAL</b>	<b>76.624</b>	<b>74.291</b>



# INFORMAÇÕES CONTÁBEIS E FINANCEIRAS

Consolidado do grupo Nova Noiva



Conforme já informado por diversas oportunidades em outros RMA's, grande parte dos bens do Grupo em Recuperação Judicial - os "Vestidos de Noiva para Locação" - encontram-se registrados na contabilidade como "Ativo Imobilizado".

Sendo assim, grande parte desses vestidos são destinados para locação e não são vendidos e, portanto, a classificação contábil como posta não representa qualquer restrição às Recuperandas. Porém, parte dos vestidos são alienados a terceiros (seja no varejo, para as próprias noivas, mas principalmente no atacado para lojistas), o que poderia gerar conflitos em razão do art. 66 da Lei 11101/05.

**Com o intuito de restabelecer os saldos de Ativo Imobilizado apresentados no início do processo de Recuperação Judicial, as Recuperandas reclassificaram no mês de maio de 2021 parte dos vestidos que antes estavam classificados com estoques.** Vale ressaltar que desde janeiro de 2021 o Ativo Imobilizado das Recuperandas não sofreu nenhuma baixa em valor significativo e finalizou janeiro de 2022 com pouco mais de R\$ 16,2 milhões contabilizados. Os vestidos destinados para vendas a terceiros já estão classificados nos Estoques e as Recuperandas se comprometeram a manter o ativo imobilizado em equilíbrio (apenas considerando variações referentes a eventuais depreciações).

Ainda sobre bens e direitos, o Grupo Nova Noiva apresentou saldos totais no mês de janeiro de 2022 de R\$ 58 milhões em créditos a receber, principalmente por parte de contas a receber com pequenos varejistas, que demonstrou uma pequena elevação de 1% em relação ao mês de dezembro de 2021, valores esses que apresentaram seguidas elevações e algumas baixas no decorrer dos meses de 2021. Esses direitos de recebimento acumularam, muito por conta da crise do novo coronavírus que atingiu fortemente os clientes lojistas, grandes consumidores dos produtos das Recuperandas.

Consolidados todos os Demonstrativos de Resultados, o Grupo Nova Noiva apresentou, no mês de janeiro de 2022 faturamento bruto total de pouco mais de R\$ 3,5 milhões, saldo 83% maior que o total de R\$ 1,9 milhão apresentado em dezembro de 2021. O faturamento anual total do Grupo Nova Noiva para o exercício de 2022, considerando o mês de janeiro, foi de R\$ 3.542.055,17.

Logo, feitas as deduções, custos, despesas e impostos, as Recuperandas atingiram em janeiro de 2022 um lucro líquido mensal de R\$ 846.483,45, saldo esse acumulado como lucro líquido consolidado para o ano, considerando somente janeiro de 2022.



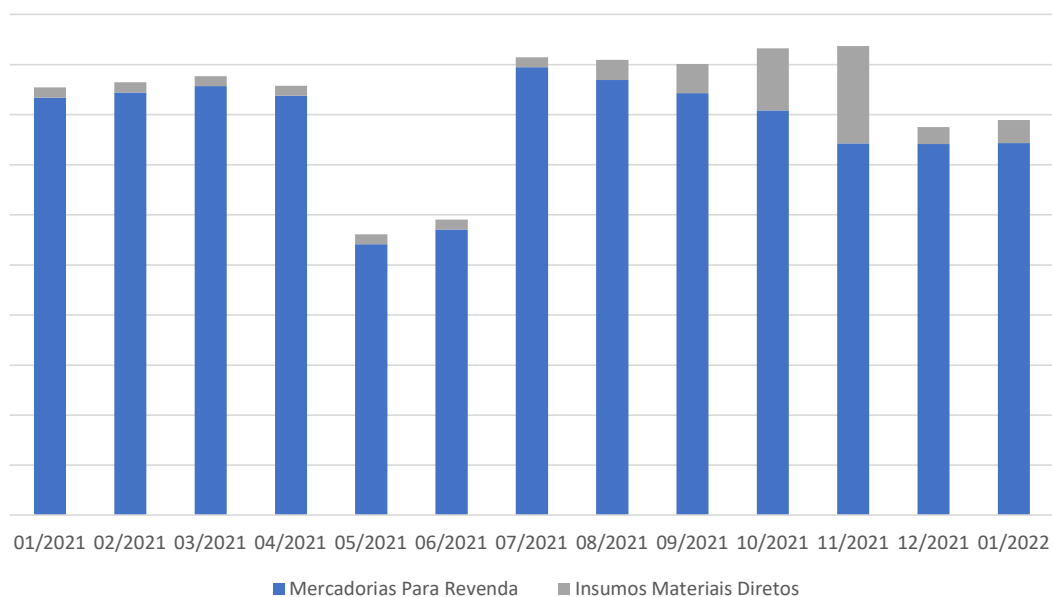
## INFORMAÇÕES CONTÁBEIS E FINANCEIRAS

## Estoque conforme o Balanço Patrimonial – Grupo Nova Noiva (consolidado)



ESTOQUES	01/2021	02/2021	03/2021	04/2021	05/2021	06/2021	07/2021	08/2021	09/2021	10/2021	11/2021	12/2021	01/2022
Mercadorias Para Revenda	4.172.107	4.223.550	4.285.201	4.190.113	2.706.834	2.853.628	4.475.026	4.348.396	4.215.322	4.044.310	3.715.107	3.706.996	3.716.888
Insumos Materiais Diretos	100.111	100.111	100.111	100.111	100.111	100.111	100.111	199.576	290.441	620.065	971.011	170.441	230.507
<b>TOTAL</b>	<b>4.272.217</b>	<b>4.323.661</b>	<b>4.385.311</b>	<b>4.290.224</b>	<b>2.806.945</b>	<b>2.953.739</b>	<b>4.575.137</b>	<b>4.547.972</b>	<b>4.505.764</b>	<b>4.664.375</b>	<b>4.686.118</b>	<b>3.877.437</b>	<b>3.947.395</b>

Estoque nos últimos meses



Grande parte dos bens e direitos do Grupo Nova Noiva são os “Vestidos de Noiva para Locação” que, até o mês de janeiro de 2022 apresentavam numerários classificados, na maior parte, como Ativo Imobilizado, valores esses que, conseqüentemente, não aparecem em sua totalidade nos estoques das Recuperandas.

Sendo assim, no mês de janeiro de 2022, o consolidado de todos os estoques demonstrados no Balanço Patrimonial apresentaram uma valorização de 1,8% ou R\$ 69.957,14 a mais com relação ao mês de dezembro de 2021 contabilizados nesse grupo.

**Então, o Grupo Nova Noiva apresentou um saldo total para o mês de janeiro de 2022 de pouco mais de R\$ 3,94 milhões contra um saldo de R\$ 3,87 milhões no mês de dezembro de 2021 em estoques, contabilizados como Mercadorias para Revenda e Insumos de Materiais Diretos, demonstrando uma valorização de 1,8% no período analisado, fato ocorrido por conta natural de entradas e saídas de mercadorias inerentes ao andamento das operações das Recuperandas.**

INFORMAÇÕES CONTÁBEIS E FINANCEIRAS  
**Balanco Patrimonial – janeiro de 2022 – Grupo Nova Noiva (consolidado)**



ATIVO	12/2021	01/2022	A.H	A.V	PASSIVO	12/2021	01/2022	A.H	A.V
<b>ATIVO CIRCULANTE</b>	<b>61.293.797</b>	<b>62.251.641</b>	<b>2%</b>	<b>79%</b>	<b>PASSIVO CIRCULANTE</b>	<b>84.850.135</b>	<b>84.997.914</b>	<b>0,2%</b>	<b>100%</b>
<b>DISPONIBILIDADES</b>	<b>215.628</b>	<b>215.268</b>	<b>-0,2%</b>	<b>0,3%</b>	<b>BENEFICIOS E ENCARGOS SOCIAIS</b>	<b>13.473.267</b>	<b>13.606.098</b>	<b>1%</b>	<b>16%</b>
CAIXA GERAL	130.852	132.952	2%	0%	SALARIOS E REMUNERACOES A PAGAR	5.536.234	5.575.446	1%	7%
CAIXA MATRIZ	130.852	132.952	2%	0%	INSS A RECOLHER	6.562.691	6.663.888	2%	8%
<b>DEPOSITOS BANCARIOS</b>	<b>84.681</b>	<b>82.221</b>	<b>-3%</b>	<b>0,1%</b>	FGTS A RECOLHER	1.374.342	1.366.764	<b>-1%</b>	<b>2%</b>
BANCOS NO PAIS	84.681	82.221	<b>-3%</b>	0%	<b>FORNECEDORES</b>	<b>378.164</b>	<b>378.794</b>	<b>0,2%</b>	<b>0,4%</b>
<b>OUTRAS DISPONIBILIDADES</b>	<b>96</b>	<b>96</b>	<b>0%</b>	<b>0%</b>	FORNECEDORES NO PAIS	378.164	378.794	0%	0,4%
OUTRAS DISPONIBILIDADES	96	96	0%	0%	<b>EMPRESIMOS OU FINANCIAMENTOS</b>	<b>42.234.801</b>	<b>42.093.444</b>	<b>-0,3%</b>	<b>50%</b>
<b>CREDITOS</b>	<b>57.150.545</b>	<b>58.045.657</b>	<b>2%</b>	<b>74%</b>	DUPLICATAS DESCONTADAS	149.477	149.477	100%	<b>0%</b>
<b>ADIANTAMENTOS</b>	<b>101.452</b>	<b>84.869</b>	<b>-16%</b>	<b>0%</b>	EMPRESTIMO E FINANCIAMENTOS NO PAIS	39.733.463	39.633.105	<b>-0,3%</b>	47%
ADIANTAMENTO A TERCEIROS	1.452	3.523	143%	0%	EMPRESIMOS OU FINANC ALIENAÇÃO FIDUCIARIA	2.351.862	2.310.862	<b>-2%</b>	3%
OUTROS ADIANTAMENTOS	30.059	15.692	<b>-48%</b>	0%	<b>OBRIACOES FISCAIS</b>	<b>8.355.709</b>	<b>8.495.650</b>	<b>2%</b>	<b>10%</b>
ADIAN A FORNEC NO PAIS	28.008	51.003	82%	0%	IMPOSTO DE RENDA RETIDO NA FONTE	109.839	93.464	<b>-15%</b>	0,1%
ADIANTAMENTO A FUNCIONARIOS	41.934	14.651	<b>-65%</b>	0%	ICMS A RECOLHER	2.879.841	2.920.974	1%	3%
<b>CONTAS A RECEBER</b>	<b>56.489.880</b>	<b>57.310.341</b>	<b>1%</b>	<b>73%</b>	PIS A RECOLHER	519.780	541.553	4%	1%
CARTOES DE CREDITOS COM PARTES N RELAC NO PAIS	500	500	0%	0%	COFINS A RECOLHER	2.482.167	2.582.661	4%	3%
CLIENTES A RECEBER COM PARTES N RELAC NO PAIS	43.038.170	43.857.932	2%	56%	TRIBUTOS MUNICIPAIS A PAGAR	169.796	169.807	0,01%	0,2%
DEMAIS VALORES A RECEBER COM PARTES N RELAC NO	13.451.211	13.451.909	0%	17%	PARCELAMENTOS ESP A REC TRIB FEDERAIS	21.447	14.300	100%	0,0%
<b>TRIBUTOS A RECUPERAR / COMPENSAR</b>	<b>559.213</b>	<b>650.447</b>	<b>16%</b>	<b>1%</b>	OUTROS TRIBUTOS E CONTRIBUICOES A RECOLHER	2.172.841	2.172.890	0%	3%
ICMS A RECUPERAR	559.212	650.446	16%	1%	<b>PROVISOES</b>	<b>5.829.390</b>	<b>5.829.390</b>	<b>0%</b>	<b>7%</b>
IMPOSTOS DE RENDA RETIDO NA FONTE IRRF	1	1	0%	0%	IRPJ ATIVIDADE EM GERAL	4.058.803	4.058.803	0%	5%
<b>ESTOQUES</b>	<b>3.877.437</b>	<b>3.947.395</b>	<b>2%</b>	<b>5%</b>	CSLL ATIVIDADE EM GERAL	1.770.588	1.770.588	0%	2%
MERCADORIAS PARA REVENDA	3.706.996	3.716.888	0,3%	5%	<b>OUTRAS OBRIACOES</b>	<b>14.578.805</b>	<b>14.594.537</b>	<b>0%</b>	<b>17%</b>
INSUMOS MATERIAIS DIRETOS	170.441	230.507	35%	0%	OUTRAS OBRIACOES	1.127.594	1.142.628	1%	1%
<b>DESPESAS DO EXERCICIO SEGUINTE</b>	<b>50.186</b>	<b>43.321</b>	<b>-14%</b>	<b>0%</b>	OUTRAS OBRIAGAÇÕES A PAGAR	13.451.211	13.451.909	0%	16%
PREMIOS DE SEGUROS A APROPRIAR	50.186	43.321	<b>-14%</b>	0%					
<b>ATIVO NÃO CIRCULANTE</b>	<b>16.204.339</b>	<b>16.241.493</b>	<b>0%</b>	<b>21%</b>	<b>PASSIVO NÃO CIRCULANTE</b>	<b>0</b>	<b>0</b>	<b>0%</b>	<b>0%</b>
<b>IMOBILIZADO GERAL</b>	<b>16.204.339</b>	<b>16.241.493</b>	<b>0,2%</b>	<b>21%</b>	<b>PASSIVO A DESCOBERTO</b>	<b>-7.351.999</b>	<b>-6.504.780</b>	<b>-12%</b>	<b>100%</b>
MOVEIS UTENSILIOS E INSTALACOES COM	1.158.919	1.158.919	0%	1%	<b>CAPITAL SOCIAL</b>	<b>1.500.000</b>	<b>1.500.000</b>	<b>0%</b>	<b>-23%</b>
DEPRECIACAO ACUMULADA	<b>-2.308</b>	<b>-2.615</b>	13%	0%	CAPITAL SUBSCRITO DE DOMIC NO PAIS	1.500.000	1.500.000	0%	<b>-23%</b>
VESTIDOS DE NOIVA/DEBUTANTE PARA LOCAÇÃO	14.258.860	14.296.321	0%	18%	<b>LURO / PREJUÍZO ACUMULADO</b>	<b>-8.851.999</b>	<b>-8.004.780</b>	<b>-10%</b>	<b>123%</b>
VEICULOS	788.868	788.868	0%	1%	LCURO /PREJUÍZO ACUMULADO	<b>-8.851.999</b>	<b>-8.004.780</b>	<b>-10%</b>	123%
<b>TOTAL DO ATIVO</b>	<b>77.498.137</b>	<b>78.493.133</b>	<b>1%</b>	<b>100%</b>	<b>TOTAL DO PASSIVO</b>	<b>77.498.137</b>	<b>78.493.133</b>	<b>1%</b>	<b>100%</b>

Fonte: Informações disponibilizadas pelas Recuperandas

\*A.H. = Análise Horizontal  
 \*A.V. = Análise Vertical

## INFORMAÇÕES CONTÁBEIS E FINANCEIRAS

**Balanco Patrimonial – janeiro de 2022 – Grupo Nova Noiva (consolidado)**

O Ativo Circulante continuou a apresentar em janeiro de 2022 grande numerário registrado como Créditos detidos pelas Recuperandas, principalmente no grupo do Contas a Receber, que evidenciou valores totais de R\$ 57,3MM, demonstrando uma elevação de 1% entre dezembro de 2021 e janeiro de 2022. Os saldos a receber apresentaram pequena elevação no período, demonstrando que a inadimplência dos clientes aumentou no período analisado. No imobilizado, observa-se saldos de pouco mais de R\$ 16,2MM, valores que apresentaram pequena valorização no comparativo entre os meses de dezembro de 2021 e janeiro de 2022, rubrica essa que anteriormente havia sofrido ajustes efetivados pela contabilidade, a fim de refletir a real situação das Recuperandas. Nos passivos os valores mais expressivos permaneceram contabilizados como Empréstimos ou Financiamentos que totalizaram R\$ 42,1 milhões.

VESTIDOS DE NOIVA EM MILHARES DE R\$	nov/2021	dez/2021	jan/2022
	14,23	14,26	14,30

No Balanço Patrimonial consolidado do Grupo Noiva Noiva do período de janeiro de 2022, os ativos de curto prazo demonstraram um total de R\$ 62,2 milhões e representaram 79% do total de bens e direitos das Recuperandas, saldo 2% maior que total de R\$ 61,3 milhões apresentados em dezembro de 2021.

Ainda no ativo circulante, a rubrica Disponibilidades, que demonstra os valores de caixa e similares evidenciou um saldo de R\$ 215,2 mil no período de janeiro de 2022, valor que representou apenas 0,3% dos ativos totais e demonstrou uma retração de 0,2% com relação ao mês de dezembro de 2021.

O grupo contábil de Créditos a Receber, que contempla as rubricas de Adiantamentos a Fornecedores ou Funcionários e valores a receber de clientes apresentou um saldo de total de R\$ 58 milhões em janeiro de 2022, demonstrando uma elevação de 2% com relação ao mês de dezembro de 2021, saldo esse que representou 74% do total de ativos das Recuperandas e, decorre, principalmente, dos valores a receber junto aos clientes do grupo Nova Noiva.

## INFORMAÇÕES CONTÁBEIS E FINANCEIRAS

### Balanco Patrimonial – janeiro de 2022 – Grupo Nova Noiva (consolidado)



Para o mês de janeiro de 2022, de acordo com o Balanço Patrimonial apresentado, foi possível observar uma valorização de 2% nos estoques de mercadorias para revenda e insumos de materiais diretos que, em dezembro de 2021 era de R\$ 3,87 milhões e finalizou janeiro de 2022 com R\$ 3,94 milhões, com uma alta de 35% nos insumos de materiais diretos e pequena elevação de 0,3% no saldo de mercadorias para revenda, variação esta ocorrida naturalmente por conta da operação plena do grupo e por conta da movimentação de contratos que estavam paralisados. As Recuperandas mantiveram os saldos de Ativos Imobilizados apresentados no início do processo de Recuperação Judicial em 01/10/2020, bem como, diante dos ajustes contábeis, os saldos do ativo imobilizado apresentaram uma valorização 0,2% no período entre dezembro de 2021 e janeiro de 2022, evidenciando que não houve dilapidação de patrimônio no período analisado.

O grupo em que foram escriturados os “Benefícios e Encargos Sociais” representaram 16% do total de obrigações a pagar no período analisado, totalizando um saldo de R\$ 13,6 milhões em obrigações trabalhistas no mês de janeiro de 2022, grupo esse que é formado pelas contas de Salários e Remunerações a Pagar, INSS e FGTS a Recolher. Essas Obrigações Trabalhistas e Sociais, demonstrando uma elevação pequena de 1% com relação a dezembro de 2021, variação essa que ocorreu por conta, principalmente, da alta nas obrigações devidas junto ao INSS.

As obrigações a pagar no curto prazo apresentaram em janeiro de 2022 um saldo total de R\$ 84,9 milhões em Passivos Circulantes, evidenciando uma elevação de 0,2% com relação a dezembro de 2021, período esse que possui dispêndios a pagar com vencimento inferior 1 ano, em razão, principalmente, dos elevados valores contabilizados nas rubricas de Empréstimos ou Financiamentos com R\$ 42 milhões no período analisado.

Os empréstimos e financiamentos das Recuperandas apresentaram pequena retração de 0,3% (R\$ 141.357,28) no comparativo entre os meses de dezembro de 2021 e janeiro de 2022, evidenciando que o Grupo Nova Noiva não aumentou suas obrigações para com capital de terceiros, bem como vem quitando parte dessas dívidas no início do ano. Fato que demonstra que as Recuperandas além de não terem contraído novos empréstimos e financiamentos, estão eliminando parte dessas obrigações. Segundo a diretoria do Grupo Nova Noiva, as Recuperandas se esforçaram em quitar parte das dívidas que ocorreram em março e abril de 2021 (período de fechamento do comércio não essencial no Estado de São Paulo) e tiveram os seus pagamentos adiados para maio de 2021 e retornaram ao fluxo normal em junho de 2021, mantendo, em janeiro de 2022 o fluxo normal de pagamentos.

As Obrigações Fiscais apresentaram, conforme o Balanço Patrimonial, saldo acumulado de R\$ 8,5 milhões em janeiro de 2022, montante 2% maior que o valor apresentado em dezembro de 2021 que evidenciou R\$ 8,3 milhões em dívidas com o fisco, destacando os saldos acumulados contabilizados até o mês analisado de R\$ 2,9 milhões com ICMS, R\$ 2,6 milhões em COFINS e R\$ 2,1 milhões com outros tributos e contribuições.

A rubrica Outras Obrigações (onde estão contabilizados os alugueis e distrato de contratos de alugueis) com R\$ 14,6 milhões em janeiro de 2021 e, evidenciou uma elevação de 17% se comparado com dezembro de 2021.

Os prejuízos acumulados demonstraram saldos 5 vezes maiores que o Capital Social investido nas Recuperandas até o mês de janeiro de 2022, causando assim saldos de Patrimônio Líquido negativos (Passivo a Descoberto), onde o total de ativos não é suficiente para pagar o total de passivos. Sendo assim, o Passivo a Descoberto apresentou uma melhora de 12% entre dezembro de 2021 e janeiro de 2022.



INFORMAÇÕES CONTÁBEIS E FINANCEIRAS

**Imobilizado conforme Balanço Patrimonial – Grupo Nova Noiva (consolidado)**

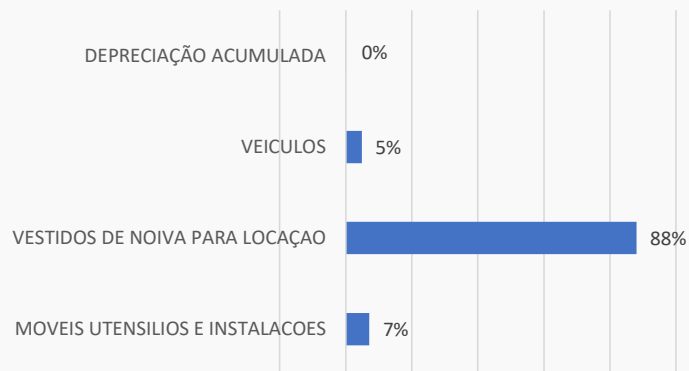
As Recuperandas apresentaram no Balanço Patrimonial consolidado em janeiro de 2022 um imobilizado com total de R\$ 16,2MM, com percentuais divididos em: 88% classificados como Vestidos de Noiva Para Locação, 7% relacionados como Móveis Utensílios e Instalações, 5% escriturados como Veículos e 0,02% em Depreciações Acumuladas. Houve também uma valorização pequena de 0,2% nos saldos de imobilizados no comparativo com o mês de dezembro de 2021.

IMOBILIZADO	01/2021	02/2021	03/2021	04/2021	05/2021	06/2021	07/2021	08/2021	09/2021	10/2021	11/2021	12/2021	01/2022	A.V.	A.H.
MOVEIS UTENSILIOS E INSTALACOES	1.144.902	1.144.902	1.144.902	1.144.902	1.144.902	1.155.056	1.157.218	1.158.919	1.158.919	1.158.919	1.158.919	1.158.919	1.158.919	7%	0,0%
VESTIDOS DE NOIVA PARA LOCAÇÃO	12.201.540	12.201.540	12.201.540	12.201.540	13.987.947	13.987.947	15.620.257	14.047.895	14.090.975	14.168.873	14.233.610	14.258.860	14.296.321	88%	0,3%
VEICULOS	788.868	788.868	788.868	788.868	788.868	788.868	788.868	788.868	788.868	788.868	788.868	788.868	788.868	5%	0,0%
DEPRECIÇÃO ACUMULADA	-92	-118	-144	171	197	-468	-775	-1.081	-1.388	-1.695	-2.001	-2.308	-2.615	-0,02%	13,3%
<b>TOTAL DO ATIVO</b>	<b>14.135.218</b>	<b>14.135.191</b>	<b>14.135.165</b>	<b>14.135.480</b>	<b>15.921.914</b>	<b>15.931.403</b>	<b>17.565.569</b>	<b>15.994.600</b>	<b>16.037.374</b>	<b>16.114.965</b>	<b>16.179.395</b>	<b>16.204.339</b>	<b>16.241.493</b>	<b>100%</b>	<b>0,2%</b>

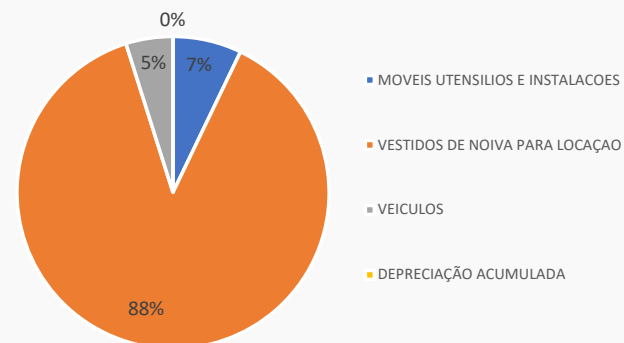
\* A.V. = Análise Vertical

\* A.H. = Análise Horizontal

Imobilizado - Valor por categoria em janeiro de 2022



Imobilizado - Porcentagem por categoria em janeiro de 2022



Nota: Em reunião no dia 13/05/2021 com a equipe de contabilidade, advogados e diretoria do grupo Nova Noiva, fomos informados de que parte das “Mercadorias Para Revenda” classificados como Estoques, teriam um percentual dos saldos reclassificados para o Imobilizado, restabelecendo assim, um saldo superior ao valor de imobilizados apresentados em 01/10/2020 (início do processo de RJ) e, que equivocadamente tivera o seu saldo equivocadamente reduzido nos meses de novembro e dezembro de 2020. Foi possível notar que essas reclassificações foram refletidas no Balanço Patrimonial de maio de 2021, não prejudicando o correto andamento do processo de Recuperação Judicial.

Fonte: Informações disponibilizadas pelas Recuperandas

Este documento é cópia do original, assinado digitalmente por MICHELLE YUKIE UTSUNOMIYA e Tribunal de Justiça do Estado de São Paulo, protocolado em 01/04/2022 às 20:13, sob o número WJMJ22405176548. Para conferir o original, acesse o site https://esaj.tjsp.jus.br/pastadigital/pg/abrirConferenciaDocumento.do, informe o processo 1092381-06.2020.8.26.0100 e código CB60B1F.

## INFORMAÇÕES CONTÁBEIS E FINANCEIRAS

## Demonstração do Resultado do Exercício – DRE – janeiro de 2022 – Grupo Nova Noiva (consolidado)



Em janeiro de 2022, o faturamento de algumas Recuperandas advindos do varejo, permaneceram contabilizados na empresa Atelier KC, as vendas do varejo e e-commerce efetuadas na unidade Salta Scarpa foram contabilizadas pela própria Santa Scarpa, as vendas no varejo da Nova Noiva Outlet foram contabilizadas pela EBTV, as vendas no varejo pela Center Debutantes e atacado das demais empresas do grupo de Recuperandas foram contabilizadas pela Center Debutantes, receitas essas que consolidadas apresentaram um montante total de R\$ 3.542.055,17 no período analisado, com um lucro mensal de R\$ 846.483,45.

DRE	12/2021	01/2022	A.V.	A.H.
<b>Receita Bruta de Vendas e Serviços</b>	<b>1.938.453</b>	<b>3.542.055</b>	<b>100%</b>	<b>83%</b>
Deduções da Receita Bruta	-158.964	-212.549	-6%	34%
<b>Receita Líquida</b>	<b>1.779.489</b>	<b>3.329.507</b>	<b>94%</b>	<b>87%</b>
Custos dos Bens e Serviços Vendidos	-209.444	-202.142	-6%	-3%
<b>Resultado Operacional Bruto</b>	<b>1.570.046</b>	<b>3.127.365</b>	<b>88%</b>	<b>99%</b>
<b>Despesas Operacionais</b>	<b>-3.268.357</b>	<b>-2.278.446</b>	<b>-64%</b>	<b>-30%</b>
Alugueis	-206.108	-187.307	-5%	-9%
Bens de Pequeno Valor	-90	0	0%	-100%
Demais Impostos, Taxas e Contribuições	-8.921	-12.480	0%	40%
Despesa com Água e Esgoto	-6.197	-4.453	0%	-28%
Despesa com Correio e Malotes	-10.005	-7.169	0%	-28%
Despesa com Energia Elétrica	-35.464	-22.931	-1%	-35%
Despesa com Telefone	-7.328	-7.344	0%	0%
Despesas com Seguros	-7.404	-8.144	0%	10%
Despesas com Veículos e Conservação	-1.515	-17.232	0%	1037%
Encargos de Depreciação	-307	-307	0%	0%
Encargos FGTS	-38.170	-28.998	-1%	-24%
Multas	-1.320	-1.429	0%	8%
Encargos Previdência Social	-188.449	-105.637	-3%	-44%
Ordenados, salários e gratificações	-588.461	-366.030	-10%	-38%
Outros gastos com Pessoal	-178.106	-267.347	-8%	50%
Outros Serviços Prest Pessoa Jurídica	-229.474	-233.430	-7%	2%
Propaganda e Publicidade	-68.041	-49.403	-1%	-27%
Remuneração a Dirigentes e Conselho Adm	-28.500	-28.500	-1%	0%
Outras Despesas Operacionais	-1.664.495	-930.306	-26%	-44%
<b>Resultado Operacional Líquido</b>	<b>-1.698.311</b>	<b>848.919</b>	<b>24%</b>	<b>-150%</b>
Outras Receitas Financeiras	110	0	0%	-100%
Outras Despesas Financeiras	-2.282	-2.435	0%	7%
<b>Resultado antes do Imposto de Renda e CSSL</b>	<b>-1.700.483</b>	<b>846.483</b>	<b>24%</b>	<b>-150%</b>
Contrib Social sobre Lucro Líquido	-198.885	0	0%	-100%
IRPJ sobre o Lucro Líquido	-507.744	0	0%	-100%
<b>Lucro ou Prejuízo Líquido do período</b>	<b>-2.407.112</b>	<b>846.483</b>	<b>24%</b>	<b>-135%</b>

Fonte: Informações disponibilizadas pelas Recuperandas

No início do exercício de 2022, considerando apenas o mês de janeiro, as Recuperandas geraram um faturamento bruto acumulado de R\$ 3,5 milhões para o exercício de 2022, demonstrando uma elevação de 83% em receitas brutas na comparação com o mês de dezembro de 2021, muito por conta da baixa procura por eventos de matrimônio no período das festas de fim de ano. O Grupo Nova Noiva também apresentou saldos de pouco mais de R\$ 3,1 milhões em Resultado Operacional Bruto, valor apresentado após a dedução de impostos, devoluções de vendas e custos dos bens e serviços vendidos. No comparativo com dezembro de 2021, seguindo a alta do faturamento bruto e evidenciando uma elevação de 99% nos Resultados Operacionais Brutos.

Em janeiro de 2022 as demais rubricas apresentaram saldos em “efeito cascata”, coerentes com as receitas atingidas, destacando-se o saldo de R\$ 930 mil contabilizado em Outras Despesas Operacionais, rubrica esta onde são contabilizadas as despesas com concertos de vestidos (esta com o maior numerário dentro deste grupo de contas), despesas com *freelancer*, despesas com costureiras, despesas com eventos e divulgação da marca, dentre outros dispêndios inerentes às operações das Recuperandas

Então, diante do faturamento atingido em janeiro de 2022, em contrapartida aos resultados atingidos no mês anterior, foi possível verificar percentuais de despesas dentro dos parâmetros mensalmente apresentados pelas Recuperandas, muito por conta da maior busca por eventos de matrimônio no início do ano, bem como, pelo andamento de contratos e serviços que estavam paralisados no período de pandemia. Os custos dos produtos vendidos representaram um percentual de 6% das Receitas Brutas auferidas em janeiro de 2022, também houve o pagamento de R\$ 28,5 mil aos dirigentes e conselho administrativo no período analisado.

As Recuperandas geraram, dentro período analisado, lucros líquidos de R\$ 846 mil, considerando apenas o mês de janeiro de 2022. Saldo bem melhor que os R\$ 2,4 milhões em prejuízos gerados no mês de dezembro de 2021, onde as empresas iniciaram o exercício com resultados positivos, uma vez que o exercício de 2021, demonstrou resultados mensais instáveis evidenciando um lucro acumulado de R\$ 2.060.887,14 consolidado para o exercício, desempenho atingido muito por conta dos lucros apurados nos meses de janeiro, fevereiro, julho, agosto, outubro e novembro de 2021.

\*A.H. = Análise Horizontal

\* A.V. = Análise Vertical

INFORMAÇÕES CONTÁBEIS E FINANCEIRAS

**Demonstração do Resultado do Exercício – DRE – janeiro de 2022 – Grupo Nova Noiva (consolidado)**



De acordo com as Recuperandas, por uma decisão estratégica, ainda no mês de dezembro de 2021, o faturamento de algumas empresas do grupo Nova Noiva advindos do varejo, permaneciam contabilizadas na empresa Atelier KC, enquanto que o faturamento decorrente do atacado estava contabilizado na empresa Center Debutantes.

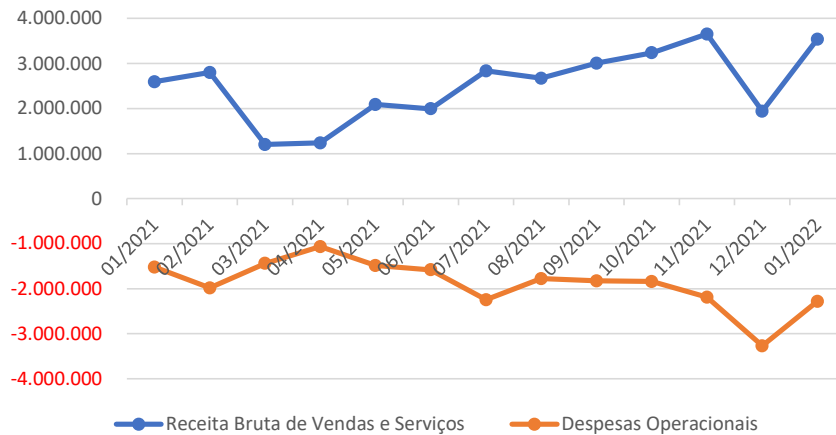
Sendo assim, no mês de janeiro de 2022, as Despesas Operacionais (dispêndios para manutenção das operações das Recuperandas) representaram 64% do total das Receitas Brutas, percentual bem melhor que os 169% das receitas comprometidas com despesas apresentadas em dezembro de 2021.

O Resultado Líquido no mês de janeiro de 2022 apresentou lucros de R\$ 846 mil, representando 24% do total de receitas brutas auferidas naquele mês. Esse resultado foi 135% maior que o total de R\$ 2,4 milhões em prejuízos líquidos gerados no mês de dezembro de 2021, fato que evidenciou boa elevação nos resultados líquidos das Recuperandas no comparativo entre dezembro de 2021 e janeiro de 2022.

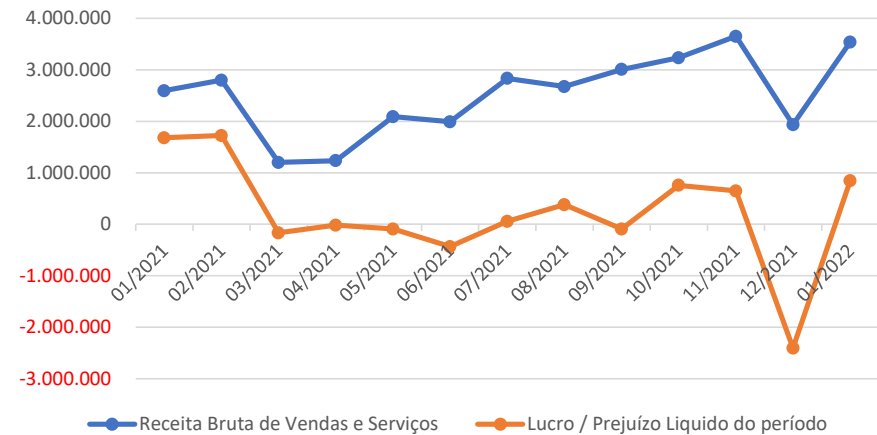
DRE	01/2021	02/2021	03/2021	04/2021	05/2021	06/2021	07/2021	08/2021	09/2021	10/2021	11/2021	12/2021	01/2022
Receita Bruta de Vendas e Serviços	2.596.246	2.800.001	1.201.121	1.237.862	2.092.829	1.994.772	2.835.694	2.675.588	3.009.230	3.237.870	3.650.615	1.938.453	3.542.055
Despesas Operacionais	-1.519.411	-1.982.601	-1.439.195	-1.066.649	-1.483.454	-1.580.997	-2.246.075	-1.775.253	-1.827.646	-1.837.918	-2.188.669	-3.268.357	-2.278.446

DRE	01/2021	02/2021	03/2021	04/2021	05/2021	06/2021	07/2021	08/2021	09/2021	10/2021	11/2021	12/2021	01/2022
Receita Bruta de Vendas e Serviços	2.596.246	2.800.001	1.201.121	1.237.862	2.092.829	1.994.772	2.835.694	2.675.588	3.009.230	3.237.870	3.650.615	1.938.453	3.542.055
Lucro / Prejuízo Líquido do período	1.684.454	1.723.834	-165.790	-15.077	-90.375	-430.161	61.016	381.573	-88.942	758.262	649.206	-2.407.112	846.483

Receitas x Despesas



Receitas x Lucros ou Prejuízos



Fonte: Informações disponibilizadas pelas Recuperandas



INFORMAÇÕES CONTÁBEIS E  
FINANCEIRAS  
ÍNDICES DE LIQUIDEZ





## INFORMAÇÕES CONTÁBEIS E FINANCEIRAS

### Índices de Liquidez – Grupo Nova Noiva



Os índices de liquidez avaliam a capacidade de pagamento da empresa frente a suas obrigações. Sendo de grande importância para a administração da continuidade da empresa.

#### Liquidez Corrente

Calculada a partir da Razão entre os direitos a curto prazo da empresa (caixas, bancos, estoques, clientes) e a as dívidas a curto prazo (empréstimos, financiamentos, impostos, fornecedores, folha de pagamento).

Índice maior que 1 demonstra folga no disponível para uma possível liquidação das obrigações.

Índice igual a 1 demonstram que os valores dos direitos e obrigações a curto prazo são equivalentes.

Índice menor que 1 demonstra não haver disponibilidade suficientes para quitar as obrigações a curto prazo.

Recuperanda	Liquidez Corrente	11/2021	Índice	12/2021	Índice	01/2022	Índice
Grupo Nova Noiva (consolidado)	Ativo Circulante	63.093.155,72	0,7	61.293.797,45	0,7	62.251.640,50	0,7
	Passivo Circulante	84.351.302,91		84.850.135,25		84.997.913,79	

#### Liquidez Seca

Similar à liquidez corrente, a liquidez Seca exclui do cálculo acima os estoques, por não apresentarem liquidez compatível com o grupo patrimonial onde estão inseridos.

O resultado deste índice será invariavelmente menor ao de liquidez corrente, sendo cauteloso com relação ao estoque para a liquidação de obrigações.

Recuperanda	Liquidez Seca	11/2021	Índice	12/2021	Índice	01/2022	Índice
Grupo Nova Noiva (consolidado)	Ativo Circulante - Estoques	58.407.037,56	0,7	57.416.359,96	0,7	58.304.245,87	0,7
	Passivo Circulante	84.351.302,91		84.850.135,25		84.997.913,79	

## INFORMAÇÕES CONTÁBEIS E FINANCEIRAS

### Índices de Liquidez – Grupo Nova Noiva



Os índices de liquidez avaliam a capacidade de pagamento da empresa frente a suas obrigações. Sendo de grande importância para a administração da continuidade da empresa.

#### Liquidez Imediata

Índice conservador, considera apenas caixa, saldos bancários e aplicações financeiras de liquidez imediata para quitar as obrigações. Excluindo-se além dos estoques as contas e valores a receber. Um índice de grande importância para análise da situação a curto-prazo da empresa.

Recuperanda	Liquidez Imediata	11/2021	Índice	12/2021	Índice	01/2022	Índice
<b>Grupo Nova Noiva (consolidado)</b>	Disponível	220.607,02	0,003	215.628,09	0,003	215.267,83	0,003
	Passivo Circulante	84.351.302,91		84.850.135,25		84.997.913,79	

#### Liquidez Geral

Este índice leva em consideração a situação a longo prazo da empresa, incluindo no cálculo os direitos e obrigações a longo prazo. Estes valores também são obtidos no balanço patrimonial.

Recuperanda	Liquidez Geral	11/2021	Índice	12/2021	Índice	01/2022	Índice
<b>Grupo Nova Noiva (consolidado)</b>	Ativo Circ. + Real. Longo Prazo	79.272.551,19	0,9	77.498.136,55	0,9	78.493.133,32	0,9
	Passivo Circulante + Passivo ã Circulante	84.351.302,91		84.850.135,25		84.997.913,79	



ENDIVIDAMENTO:  
CRÉDITOS SUJEITOS

**Consolidado Grupo Nova Noiva**





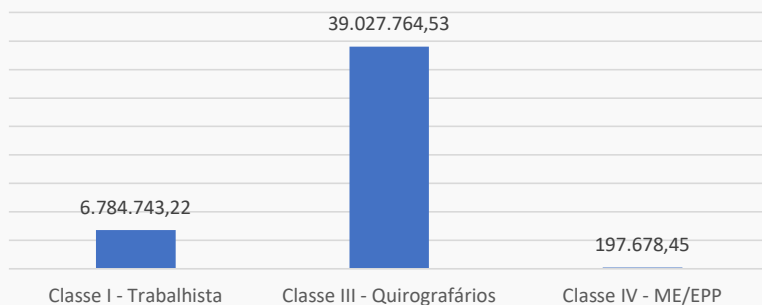
ENDIVIDAMENTO

**Créditos Sujeitos à Recuperação Judicial – Endividamento do Grupo Nova Noiva**

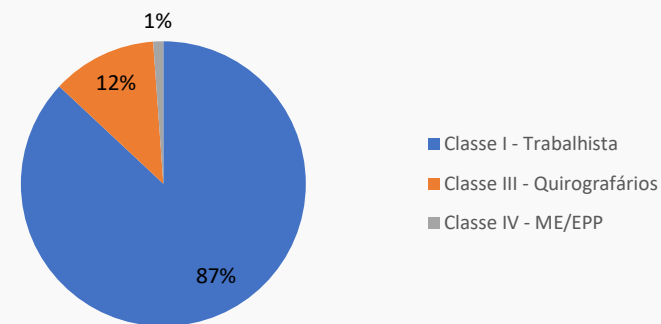
Os créditos atualmente sujeitos à Recuperação Judicial do grupo somam a quantia de aproximadamente de R\$ 46 MM, conforme a lista consolidada da Administradora Judicial:

Classe	Quantidade de Credores	% Quantidade de Credores	Valor Total (R\$)	% Valor por Classe
Classe I - Trabalhista	300	87%	6.784.743,22	15%
Classe III - Quirografários	41	12%	39.027.764,53	85%
Classe IV - ME/EPP	4	1%	197.678,45	0,4%
<b>TOTAL</b>	<b>345</b>	<b>100%</b>	<b>46.010.186,20</b>	<b>100%</b>

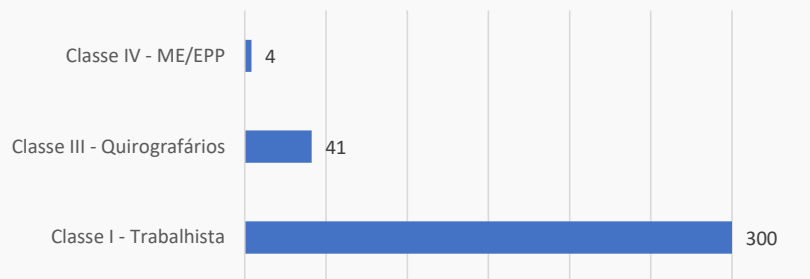
Valores Sujeitos a RJ por Classe



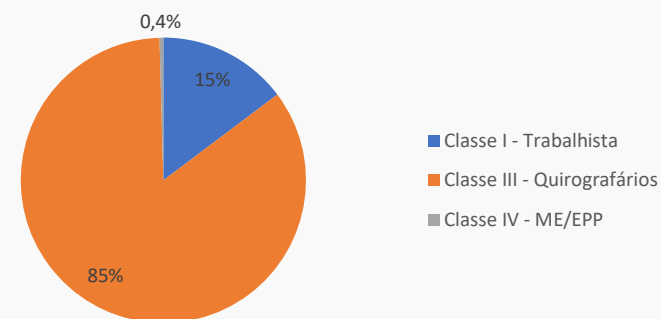
Percentual de Créditos Sujeitos a RJ



Credores Relacionados na RJ



Valores Sujeitos a RJ



Fonte: Relação de Credores da Administradora Judicial.

## Habilitações de crédito administrativas

Nos termos da decisão de fls. 4959/4961, os credores munidos de sentença condenatória poderão, a qualquer tempo, requerer a inclusão/retificação de seu crédito perante a Administradora Judicial, encaminhando sentença e demais documentos pertinentes por e-mail ([rj.novanoiva@excelia.com.br](mailto:rj.novanoiva@excelia.com.br)). Mensalmente, com a apresentação do relatório mensal, a Administradora Judicial apresentará parecer sobre os pedidos de inclusão de créditos. Não havendo impugnação, será determinada a inclusão automática no QGC.

Credor(a)	Classe	Devedora original	Valor 2º Edital	Valor sentença/certidão	Valor ajustado (*)	Processo
Creuza Maria Fortes Marcondes	I	JF Modas	R\$ 67.958,69	R\$ 68.780,45	R\$ -	1000963-63.2020.5.02.0016
Karina Santos Sales	I	Castelo Branco	R\$ 8.687,75	R\$ 20.000,00	R\$ -	1000235-34.2021.5.02.0033
Daniel Mota Silva	I	Roca	R\$ -	R\$ 40.000,00	R\$ -	1000133-67.2021.5.02.0047
Eleidiane Galdino Ferreira	I	EBCV	R\$ 25.084,78	R\$ 42.000,00	R\$ -	1001324-98.2021.5.02.0031
Danielle Rodrigues da Silva	I	Stilo 92	R\$ 19.867,05	R\$ 25.000,00	R\$ -	1001461-60.2021.5.02.0070

(\*) Valor corrigido pela AJ nos termos do art. 9º da LRE - atualização somente até a data do pedido de RJ (01/10/20).

## Observações

Diante da ausência de impugnações da relação e habilitações de crédito em dezembro de 2021, a Administradora Judicial realizou o ajuste referente aos créditos dos credores Cecilia Roux Valentini Coelho Cesar, Leopoldo Oliveira dos Santos e Mariangela Marques Maranhão.



ENDIVIDAMENTO:  
CRÉDITOS NÃO SUJEITOS  
Consolidado Grupo Nova Noiva





ENDIVIDAMENTO

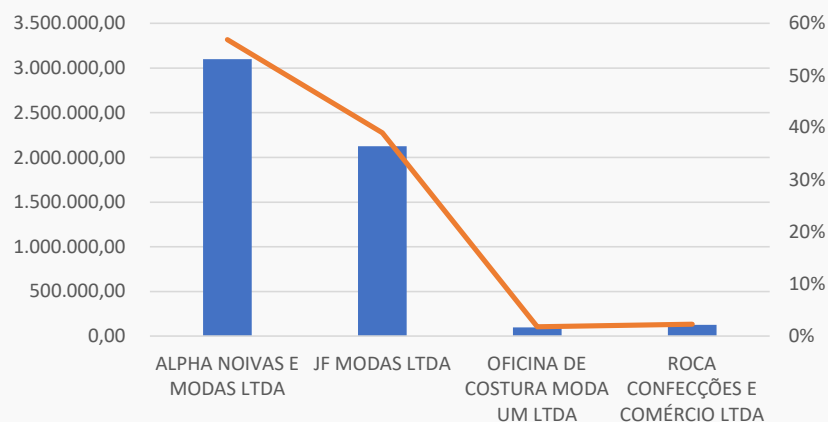
**Créditos Não Sujeitos à Recuperação Judicial – Garantia fiduciária**

O Grupo Nova Noiva não apresentou sua relação dos créditos não sujeitos atualizada para o mês de janeiro de 2022. Sendo assim, até dezembro de 2021, essa relação totalizava R\$ 5.449.572,47 sob a titularidade das Recuperandas Alpha Noivas e Modas, JF Modas, Oficina de Costura Moda UM e Roca Confeções. Para as demais Recuperandas não foram demonstrados valores não sujeitos à Recuperação Judicial.

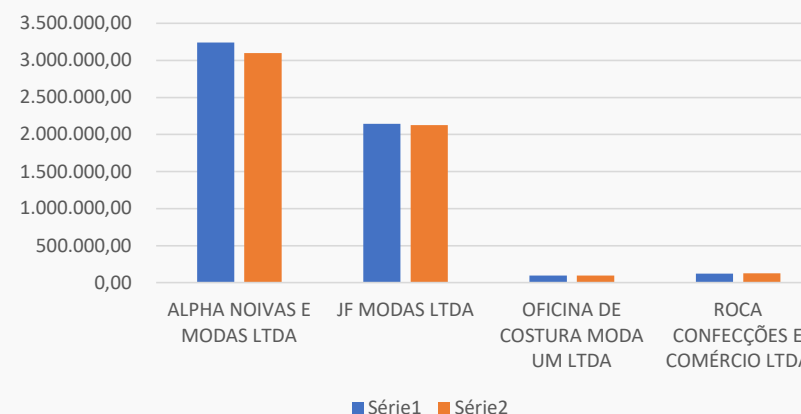
Foi possível verificar que as Recuperandas quitaram 3% ou quase R\$ 154 mil das dívidas com alienação fiduciária no período entre novembro e dezembro de 2021.

RECUPERANDA	out/21	nov/21	dez/21	%
ALPHA NOIVAS E MODAS LTDA	3.313.366,43	3.241.855,84	3.098.970,44	58%
JF MODAS LTDA	2.155.425,76	2.143.417,42	2.125.840,53	38%
OFICINA DE COSTURA MODA UM LTDA	93.999,77	95.391,43	98.333,16	2%
ROCA CONFECÇÕES E COMÉRCIO LTDA	120.856,84	122.646,12	126.428,34	2%
<b>TOTAL</b>	<b>5.683.648,80</b>	<b>5.603.310,81</b>	<b>5.449.572,47</b>	<b>100%</b>

Créditos não sujeitos em 12/2021



Evolução - 11/2021 - 12/2021



Fonte: Informações disponibilizadas pelas Recuperandas



## ENDIVIDAMENTO

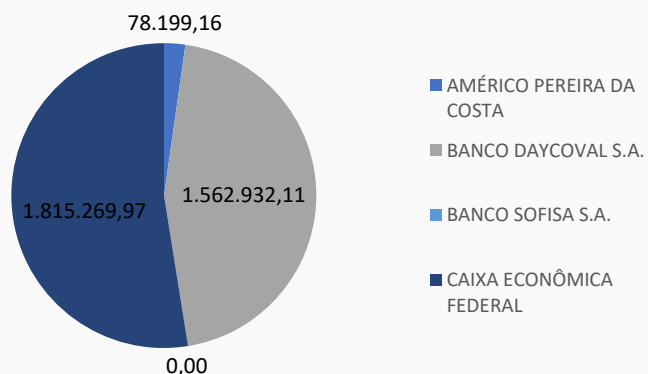
### Créditos Não Sujeitos à Recuperação Judicial – Garantia fiduciária

Os créditos não sujeitos à Recuperação Judicial não foram atualizados no mês de janeiro de 2022, sendo assim, até dezembro de 2021 a Recuperanda Alpha Noivas e Modas apresentava um saldo de R\$ 3.098.970,44, sendo que alguns credores tiveram parte de seus créditos amortizados no período entre novembro e dezembro de 2021. A JF Modas demonstrava saldo de 2.125.840,53, a Oficina de Costura R\$ 98.333,16 e a Roca Confeções R\$ 126.428,34 em créditos com garantias fiduciárias.

ALPHA NOIVAS E MODAS LTDA	nov/21	dez/21	%
AMÉRICO PEREIRA DA COSTA	81.764,08	84.285,56	3%
BANCO DAYCOVAL S.A.	1.344.821,79	1.199.414,91	39%
CAIXA ECONÔMICA FEDERAL	1.815.269,97	1.815.269,97	59%
<b>TOTAL</b>	<b>3.241.855,84</b>	<b>3.098.970,44</b>	<b>100%</b>

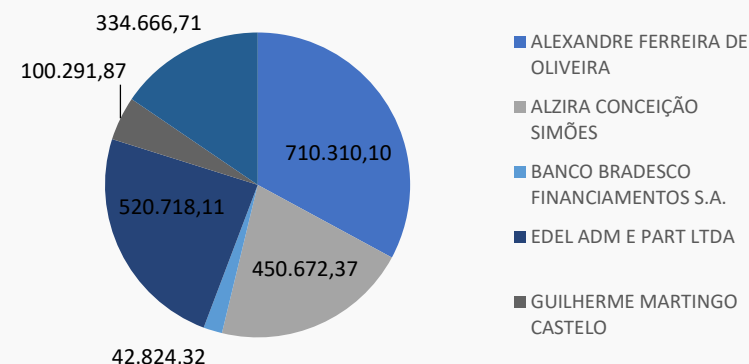
JF MODAS LTDA	nov/21	dez/21	%
ALEXANDRE FERREIRA DE OLIVEIRA	706.383,58	698.990,10	33%
ALZIRA CONCEIÇÃO SIMÕES	450.423,51	450.461,19	21%
BANCO BRADESCO FINANCIAMENTOS S.A.	31.144,96	23.358,72	1%
EDEL ADM E PART LTDA	536.443,35	547.428,39	26%
GUILHERME MARTINGO CASTELO	101.799,73	102.840,02	5%
MAX LEON GRANDIN JUNIOR	317.222,29	302.762,11	14%
<b>TOTAL</b>	<b>2.143.417,42</b>	<b>2.125.840,53</b>	<b>100%</b>

Alpha Noivas - Divisão por valores



OFICINA DE COSTURA MODA UM LTDA	nov/21	dez/21	%
AMÉRICO PEREIRA DA COSTA	95.391,43	98.333,16	100%
<b>TOTAL</b>	<b>95.391,43</b>	<b>98.333,16</b>	<b>100%</b>

JF Modas - Divisão por valores



ROCA CONFEÇÕES E COMÉRCIO LTDA	nov/21	dez/21	%
AMÉRICO PEREIRA DA COSTA	122.646,12	126.428,34	100%
<b>TOTAL</b>	<b>122.646,12</b>	<b>126.428,34</b>	<b>100%</b>



## ENDIVIDAMENTO

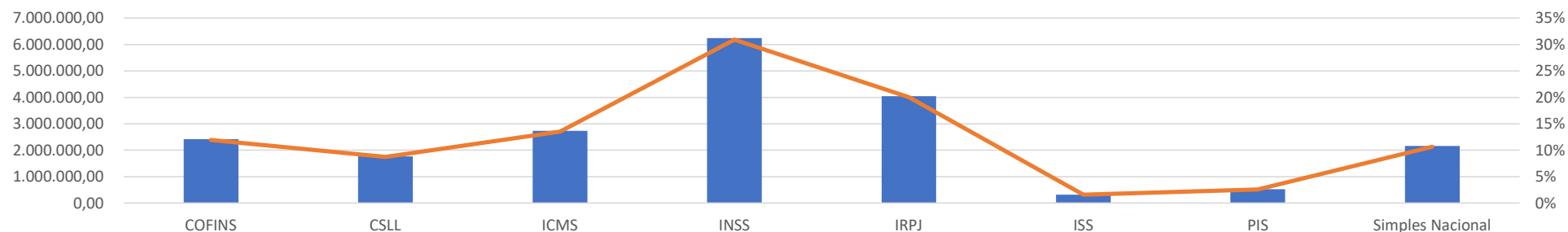
## Créditos Não Sujeitos à Recuperação Judicial – Tributos



As Recuperandas apresentaram suas dívidas tributárias atualizadas até janeiro de 2022, então, até aquele mês a relação de tributos pendentes apresentava saldo total de R\$ 20.191.337,20. Destacando-se os créditos devidos ao Instituto Nacional do Seguro Social (INSS) que representavam 31% dos totais devidos com R\$ 6,2 milhões, seguido pelos créditos devidos para o Imposto de Renda Pessoa Jurídica (IRPJ) com R\$ 4 milhões e os Imposto sobre Circulação de Mercadorias e Serviços (ICMS) com R\$ 2,7 milhões. As Recuperandas ainda apresentavam débitos de COFINS, CSLL, ISS, PIS e Simples Nacional, conforme abaixo:

Recuperanda - Em R\$	COFINS	CSLL	ICMS	INSS	IRPJ	ISS	PIS	Simples Nacional	Total
Alpha Noivas e Modas Ltda.	418.413,28	220.630,34	877.910,96	2.016.216,50	404.071,63	347,15	86.051,49		4.023.641,35
Atelier KC Ltda.	908.838,19	927.664,23	4.890,00	363.336,86	2.524.872,98	210.194,28	218.776,01	92.409,04	5.250.981,59
Castelo Branco Confeções e Comércio Ltda.	18.254,01	20.478,00	40.038,67	476.534,80	37.347,36		3.955,05	368.144,29	964.752,18
Center Debutantes Ltda.	486.444,06	233.948,55	1.157.231,32	267.173,90	400.931,94	36.246,28	100.848,50		2.682.824,55
EBTV Empresa Brasileira de Tecidos e Vestidos Ltda.	140.005,36	61.369,81	275.464,69	107.024,16	96.583,09		20.271,51		700.718,62
J F Modas Ltda.	371.544,32	258.117,86	246.875,47	1.608.556,36	526.065,38	67.258,91	76.924,67		3.155.342,97
Oficina de Costura Moda UM Ltda.	1.650,00	1.584,00		504.737,70	2.640,00	168,26	357,5	765.508,30	1.276.645,76
Roca Confeções e Comércio Ltda.	5.669,16	5.206,24	41.117,39	285.175,45	8.263,30	70,26	1.228,32	539.300,10	886.030,22
Santa Scarpa Calçados e Acessórios Ltda.	20.422,92	7.596,71	44.037,01	57.986,46	8.440,80		4.424,96	171.076,16	313.985,02
Stilo 92 Modas Ltda.	41.861,73	26.971,35	43.556,28	555.607,84	39.888,99		8.709,42	219.819,33	936.414,94
<b>Total</b>	<b>2.413.103,03</b>	<b>1.763.567,09</b>	<b>2.731.121,79</b>	<b>6.242.350,03</b>	<b>4.049.105,47</b>	<b>314.285,14</b>	<b>521.547,43</b>	<b>2.156.257,22</b>	<b>20.191.337,20</b>
<b>% do total</b>	<b>12%</b>	<b>9%</b>	<b>14%</b>	<b>31%</b>	<b>20%</b>	<b>2%</b>	<b>3%</b>	<b>11%</b>	<b>100%</b>

Tributos pendentes até janeiro de 2022



Fonte: Informações disponibilizadas pelas Recuperandas



ANEXOS



ANEXOS

Fotos: Visita presencial realizada em 21/03/2022.

Administrativo, Atacado e Showroom - Rua 25 de Janeiro, 69



ANEXOS

Fotos: Visita presencial realizada em 21/03/2022.

Center Debutantes Luz - Rua São Caetano, 27



ANEXOS

Fotos: Visita presencial realizada em 21/03/2022.


Center Noivas Luz - Rua São Caetano, 13



ANEXOS

Fotos: Visita presencial realizada em 21/03/2022.

Demetrios - Rua Florêncio de Abreu, 876



ANEXOS

Fotos: Visita presencial realizada em 21/03/2022.


Nova Noiva Anália Franco - Rua Prof. João de Oliveira Torres, 139



ANEXOS

Fotos: Visita presencial realizada em 21/03/2022.

Nova Noiva Jardins - Av. Rebouças, 2.983






ANEXOS

Fotos: Visita presencial realizada em 21/03/2022.

Nova Noiva Luz - Av. Tiradentes, 40



ANEXOS

Fotos: Visita presencial realizada em 21/03/2022.

Nova Noiva Moema - Av. dos Carinás, 394



ANEXOS

Fotos: Visita presencial realizada em 21/03/2022.

Via Sposa Luz - Rua São Caetano, 62



ANEXOS

## Pendências ou Inconsistências na Documentação até o fechamento deste relatório



- **As seguintes informações e/ou documentos e/ou providências estão pendentes:**
  - Atualização dos créditos não sujeitos à Recuperação Judicial – Garantia fiduciária – referente ao mês de janeiro e fevereiro de 2022;

ANEXOS

**Remuneração da Administradora Judicial**

Em decisão de 21/01/2021 (fls. 3172/3175), o MM. Juízo fixou honorários provisórios da Administradora Judicial para 12 meses, no valor total de R\$ 600.000,00, devidos desde o deferimento do processamento da RJ. Referidos honorários serão pagos em 6 parcelas mensais no importe de R\$ 17.000,00 (dezessete mil reais), seguidos de 6 parcelas mensais no importe de R\$ 28.000,00 (vinte e oito mil reais), respeitado o limite de 5% do valor devido aos credores submetidos à recuperação judicial.

Até o momento, todas as parcelas foram pagas e não há qualquer valor em aberto.

ANEXOS  
Cronograma processual



Data	Evento	Lei 11.101/05
01/10/2020	Ajuizamento do Pedido de Recuperação Judicial	
17/11/2020	Deferimento do Processamento do Pedido de Recuperação Judicial	art. 52, inciso I, II, III, IV e V e §1º
24/11/2020	Publicação do deferimento no D.O.	
23/11/2020	Comprovação de protocolo de ofício às Fazendas e Juntas Comerciais (10 dias após a publicação de deferimento da RJ)	
14/12/2020	Publicação do 1º Edital no D.O. pelas Devedoras	art. 52, §1º
29/01/2020	Fim do prazo para apresentar habilitações e divergências ao AJ (15 dias após a publicação do 1º Edital), adiado para 29/01/2021 por força da r. decisão de fls. 3172/3175	art. 7º, §1º
22/01/2021	Apresentação do Plano de Recuperação ao Juízo (60 dias após a publicação do deferimento da RJ)	art. 53
11/02/2021	Publicação de aviso sobre o recebimento do PRJ no D.O.	art. 53, § único
12/03/2021	Fim do prazo para apresentar objeções ao PRJ (30 dias após a publicação de aviso sobre o recebimento do PRJ)	art. 53, § único art. 55, § único
22/03/2021	Disponibilização do 2º Edital pelo AJ (45 dias após prazo para apresentação de habilitações/divergências)	art. 7º, §2º
17/05/2021	Publicação do 2º Edital no D.O.	art. 7º, §2º
27/05/2021	Fim do prazo para apresentar impugnações ao Juízo (10 dias após a publicação do 2º Edital)	art. 8º
25/01/2022	Publicação do Edital de convocação para votação do PRJ - Assembleia Geral de Credores (15 dias de antecedência da realização da AGC)	art. 36
10/02/2022	1ª Convocação da Assembleia Geral de Credores	art. 36, I
17/02/2022	2ª Convocação da Assembleia Geral de Credores	art. 36, I
18/05/2022	Prazo limite para votação do PRJ em AGC (90 dias da instalação da AGC)	art. 56, §9º
23/01/2022 (*)	Fim do prazo de suspensão do curso da prescrição de ações e execuções contra as devedoras (180 dias após o deferimento da RJ)	art. 6º, §4º
	Homologação do PRJ e concessão da RJ	art. 58
	Fim do prazo da RJ, se cumpridas todas as obrigações previstas no PRJ (2 anos após a concessão da RJ)	art. 61
	<b>Eventos Ocorridos</b>	
	<b>Datas Estimadas / Eventos não ocorridos</b>	

Nos termos da r. decisão de fls. 2503/2506 e de acordo com o novo artigo 189, §1º, I da Lei 11.101/05 (LRE), todos os prazos previstos na LRE serão contabilizados em dias corridos. Os prazos processuais, nos termos do CPC, serão contados em dias úteis.

(\*) A decisão de fls. 5993/5994 deferiu a prorrogação do stay period por mais 180 dias. Em decisão de fls. 7651/7652, o prazo foi estendido até 23.01.22.



## Contato

**Maria Isabel Fontana**

isabel.fontana@excelia.com.br



[www.excelia.com.br](http://www.excelia.com.br)

[www.excelia-aj.com.br](http://www.excelia-aj.com.br)

[rj.novanoiva@excelia.com.br](mailto:rj.novanoiva@excelia.com.br)



[/excelia-consultoria-negócios](https://www.linkedin.com/company/excelia-consultoria-negocios)