



EXCELENTÍSSIMO SENHOR DOUTOR JUIZ DE DIREITO DA 2ª VARA DE FALÊNCIAS E RECUPERAÇÕES JUDICIAIS DO FORO CENTRAL CÍVEL DA COMARCA DE SÃO PAULO.

### RECUPERAÇÃO JUDICIAL

Processo nº 1092381-06.2020.8.26.0100

EXCELIA CONSULTORIA E NEGÓCIOS LTDA. (“Excélia” ou “Administradora Judicial”), vem, respeitosamente, à presença de Vossa Excelência, nos autos da Recuperação Judicial de **ALPHA NOIVAS LTDA. e outras** (“Grupo Nova Noiva” ou “Recuperandas”), apresentar o incluso Relatório Mensal de Atividades de competência de agosto de 2021 (**Doc. 01**).

#### I. ATUALIZAÇÕES DO QGC

1. Em atenção à r. decisão de fls. 4959/4961, a Administradora Judicial informa que recepcionou 02 (duas) habilitações de crédito de credores da Classe I. Referidas habilitações também foi reportada no RMA (**Doc. 01**). Vejamos:
  - **Claudia Marques Henrique**: o credor apresenta termo de audiência com celebração de acordo judicial realizada na reclamatória trabalhista nº 1001290-50.2020.5.02.0002, datada de 28/09/21, no valor de R\$ 75.000,00. Diante da fixação do valor incontroverso em acordo, e estando as verbas sujeitas à Recuperação Judicial, a Auxiliar opina pelo ajuste do QGC para constar o valor acordado (R\$ 75.000,00).



- **Jaqueline José da Silva (fl. 7566):** a credora apresenta decisão nos autos da execução de título extrajudicial nº 00017750.2020.8.26.0606 em face da Recuperanda Stilo 92, datada de 16/03/2021, com intimação para pagamento do valor de R\$ 5.707,69. Estando as verbas sujeitas à Recuperação Judicial (isto é, cuja verba que se busca execução teve origem em período anterior ao pedido de Recuperação Judicial), a Administradora Judicial atualizou o crédito pelo índice do TJSP + 1% a.m. e opina pela sua inclusão no QGC, pelo valor de R\$ 6.795,68 na Classe III (Doc. 02 – Memória de cálculo).
2. Nos termos da decisão de fls. 4959/4961, os referidos créditos serão incluídos e retificados no Quadro Geral de Credores caso não haja impugnação ou ressalvas por parte dos interessados.
  3. Considerando que ainda não houve decurso de prazo da intimação dos credores cujos créditos foram tratados no último RMA (competência julho/21), a Administradora Judicial informa que aguardará e constatará a ausência de manifestação em contrário para alteração dos valores no QGC.
  4. Por fim, a Excelia requer a intimação das Recuperandas e credoras Cláudia Marques Henrique e Jaqueline José da Silva sobre as informações e pareceres da AJ quanto ao pedido de habilitação, devendo apresentar impugnação judicial no prazo de 15 dias em caso de discordância.
  5. Sendo o que lhe cumpria para o momento, a Excelia permanece à disposição do MM. Juízo.

São Paulo, 31 de outubro de 2021.

**EXCELIA CONSULTORIA E NEGÓCIOS LTDA.**  
**Administradora Judicial**

Maria Isabel Fontana  
OAB/SP 285.743

Rafael Valério Braga Martins  
OAB/SP 369.320

Michelle Yukie Utsunomiya  
OAB/SP 450.674  
(assinatura eletrônica)



**NOSSA MISSÃO  
GERAR VALOR.**

**NOSSA VISÃO  
CONHECER. TRANSFORMAR. RESOLVER.**



## **RELATÓRIO MENSAL DE ATIVIDADES**

### **GRUPO NOVA NOIVA**

**Recuperação Judicial nº 1092381-06.2020.8.26.0100**

**2ª Vara Falências e Recuperações Judiciais da Comarca de São Paulo**

**Competência: agosto de 2021**

São Paulo, 29 de outubro de 2021.

# ÍNDICE

05

EVENTOS RELEVANTES

13

VISÃO GERAL DAS RECUPERANDAS

17

INVESTIMENTOS REALIZADOS

19

FATURAMENTO E FUNCIONÁRIOS

24

INFORMAÇÕES CONTÁBEIS E FINANCEIRAS

38

ENDIVIDAMENTO – SUJEITO

41

ENDIVIDAMENTO – NÃO SUJEITO

45

ANEXOS

## INTRODUÇÃO - RELATÓRIO MENSAL DE ATIVIDADES (RMA)

Trata-se de pedido de Recuperação Judicial distribuído pelo Grupo Nova Noiva ("Recuperandas"), em 01/10/2020, perante a 2ª Vara de Falências e Recuperações Judiciais da Comarca de São Paulo, sob o número 092381-06.2020.8.26.0100, tendo sido deferido o processamento da Recuperação Judicial em conjunto e nomeada a Excelia Consultoria e Negócios Ltda. ("Excelia") como Administradora Judicial em decisão proferida em 17/11/2020.

**Diante do deferimento da consolidação substancial prevista pelo art. 69-J da Lei 11.101/05, a partir do RMA de junho/2021 algumas análises são apresentadas de forma consolidada, dentre elas os demonstrativos contábeis e o endividamento do grupo.**

O presente RMA reproduz os atos de fiscalização das atividades de **agosto de 2021, tece análises sobre os demonstrativos contábeis de julho e agosto de 2021, que tiveram atraso na disponibilização das informações contábeis, devido à necessidade de ajustes nos controles de estoques e ativo imobilizado** e compila informações administrativas e operações conforme verificadas pela administradora judicial em visita presencial às sedes das Recuperandas em 22/10/2021.

Por fim, o presente RMA respeita a padronização recomendada pelo Comitê de Enfrentamento dos Impactos da Covid-19 e aprovada pela Corregedoria Geral da Justiça, conforme Comunicado CG nº 786/2020 (Processo nº 2020/75325), disponibilizado no DJE em 01/09/2020.



## EVENTOS RELEVANTES



## EVENTOS RELEVANTES

### Principais eventos processuais



- Em manifestação de 20/10/21 (fls. 7571/7572), a Administradora Judicial sugeriu novas datas de AGC, quais sejam 10/02/22 (1ª convocação) e 17/02/22 (2ª convocação), com as quais as Recuperandas concordaram (fl. 7573), tendo sido homologadas pelo Juízo às fls. 7574/7575.
- Em decisão de 13/10/21 (fls.7565 e 7574/7575), o MM. Juízo homologou o termo de acordo formalizado em sessão de mediação em favor do credor Samuel Felipe Vaz – ME (classe IV), com a ressalva de que a forma de pagamento deverá ser estendida a todos os credores da classe. Também homologou o acordo celebrado com FIDC Daniele, no que tange ao comprometimento de alteração da forma de pagamento da Classe III.
- A Administradora Judicial apresentará nos autos manifestação com orientações aos credores e interessados para participação da Assembleia Geral de Credores virtual, bem como fará publicar edital de convocação de credores no Diário da Justiça Eletrônico.

### Próximos passos

- Encerramento das sessões de mediação.
- Realização da Assembleia Geral de Credores.
- O cronograma atualizado do presente processo se encontra na seção "Anexos" do RMA.



### Pedidos de habilitação de crédito recebidos pela AJ

Por força da r. decisão de fls. 4959/4961, os credores detentores de sentença condenatória foram instruídos a enviarem suas certidões de habilitação de crédito diretamente ao e-mail da AJ ([rj.novanoiva@excelia.com.br](mailto:rj.novanoiva@excelia.com.br)), alternativamente à distribuição de habilitação de crédito retardatária no processo.

A Administradora Judicial recebeu 02 habilitações por e-mail/protocolada diretamente nos autos, cuja análise consta na seção “Endividamento”, página 40 deste RMA.

**Em caso de discordância dos valores pelos credores ou Recuperandas, impugnações de crédito devem ser apresentadas em 10 dias a contar da intimação sobre o presente RMA.**

### Visita às sedes das Recuperandas em 22/10/2021

Em 22/10/2021, a Administradora Judicial diligenciou presencialmente às sedes operacionais e administrativas das Recuperandas para averiguar as atividades. As fotos seguem na seção “Anexos” deste RMA.

No dia da visita, as atividades ocorriam normalmente em sua plenitude. Muito embora a pandemia e as restrições da quarentena continuem afetando as atividades nas lojas das Recuperandas, foi possível verificar uma maior movimentação de clientes.

O Grupo Nova Noiva lançou uma nova coleção, bem como, efetuará reformas na unidade de Anália Franco.

As Recuperandas operam com otimismo para os próximos meses, pois já é perceptível o crescimento em vendas e novos clientes.

## Principais eventos do relatório mensal de atividade (RMA) referente ao mês de agosto de 2021

- Em agosto de 2021, o setor de eventos apresentava situação de média restrição, sendo assim, percebeu-se um aumento significativo no número de entregas de vestidos desde o início do mês, refletindo assim a gradativa liberação do setor de eventos que possibilitou o andamento dos contratos que estavam paralisados desde 2020. Em consequência, os custos com materiais para reformas e mão de obra para consertos (internos e terceirizados) tendem a subir nesse período. As Recuperandas estão trabalhando com o objetivo de realizar todas as entregas programadas.
- O mês de agosto de 2021, comparado ao período pré-pandemia, apresentou um faturamento menor em 31% no varejo e 77% no atacado.
- As Recuperandas trabalham com a possibilidade de normalização das operações, pois, de acordo com o plano de retomada para o Estado de São Paulo, existe a expectativa de que a partir de novembro o setor de eventos opere sem restrições.
- Devido à necessidade de ajustes em seus controles, as Recuperandas disponibilizaram os demonstrativos contábeis evidenciando o faturamento dos meses de julho R\$ 2,8 milhões e agosto de 2021 R\$ 2,7 milhões, razão pela qual o presente RMA contempla análises financeira e contábil dos aludidos meses concomitantemente.
- **Os vestidos de noiva permanecem representando quase a totalidade dos bens tangíveis das Recuperandas.** O Balanço Patrimonial evidenciou saldos de R\$ 15,6 milhões em julho de 2021 e R\$ 14 milhões em agosto de 2021, variações ocorridas devido aos ajustes realizados pela contabilidade, a fim de refletir a realidade das Recuperandas. Vale destacar que não houve dilapidação de patrimônio, pois o saldo apresentado em junho de 2021 era de R\$ 13.987.47,27 consolidados no Grupo Nova Noiva.
- No Balanço Patrimonial de julho e agosto de 2021, foi observado nos Estoques uma valorização de 54% ou pouco mais de R\$ 1,6 milhão com relação ao mês de junho de 2021, valorização essa ocorrida devido aos ajustes realizados pela contabilidade, refletindo melhor a realidade das Recuperandas, finalizando os meses de julho de 2021 com um saldo de R\$ 4.575.137,31 e agosto de 2021 com R\$ 4.547.972,08 contabilizados como estoques de matéria-prima e vestidos destinados para venda.
- O Grupo Nova Noiva foi alertado e está atento às limitações impostas pelo art. 66 da Lei 11.101/05 sobre venda ou oneração de ativos do bem não circulante, de modo que se comprometeram a não alienar bens do ativo circulante, ainda que sejam vestidos, sem previamente informar a Administradora Judicial e o Juízo e eventualmente reclassificar alguns bens do ativo imobilizado como estoque com antecedência, para possibilitar e venda.

## Principais eventos do relatório mensal de atividade (RMA) referente ao mês de agosto de 2021

- A estratégia de contabilização de faturamento das Recuperandas permanece distribuída da seguinte forma:
  - Vendas no atacado das empresas do grupo – faturamento contabilizado pela Center Debutantes Ltda.;
  - Vendas no varejo unidade Center Debutantes – faturamento contabilizado pela Center Debutantes Ltda.;
  - Vendas no varejo unidade Nova Noiva Outlet – faturamento contabilizado pela EBTV Empresa Brasileira de Tecidos e Vestidos Ltda.;
  - Vendas no varejo e e-commerce unidade Santa Scarpa Luz – faturamento contabilizado pela Santa Scarpa Calçados e Acessórios Ltda.;
  - Vendas das demais unidades no varejo – faturamento contabilizado pelo Atelier KC Ltda.
- As Receitas Líquidas apresentadas em julho e agosto de 2021 demonstraram uma elevação média de 43% em relação ao mês de junho de 2021, muito por conta do aumento do faturamento decorrente da gradativa reabertura do mercado, evidenciando nos meses de julho e agosto saldos de R\$ 2,6 milhões e R\$ 2,5 milhões respectivamente, valores com média de R\$ 786,8 maior que o total de R\$ 1,7 milhão apresentado em junho de 2021, período em que as medidas restritivas de circulação no Estado de São Paulo encontravam-se mais flexíveis que os meses anteriores e o funcionamento das lojas das Recuperandas já operavam em horário integral.
- Ainda em julho e agosto de 2021 o consolidado de todas as empresas do grupo Nova Noiva apresentou um saldo médio de R\$ 55,5 milhões contabilizados no grupo de créditos a receber, saldo 4% maior que o total apresentado no mês de junho de 2021, sendo que parte significativa desse numerário é referente a contas a receber de clientes atacadistas que também foram afetados pela crise no mercado de casamentos e não conseguem honrar com seus compromissos junto ao grupo Nova Noiva, restando inadimplentes.
- Nos meses de julho e agosto de 2021, os Demonstrativos de Resultados das Recuperandas apresentaram Despesas Operacionais para manutenção das empresas no valor médio de R\$ 2 milhões ou 73% do total médio de Receitas Brutas auferidas no período analisado, a média dos Custos dos Produtos e Mercadorias Vendidos pelas Recuperandas representaram 12% do total médio de R\$ 2,7 milhões em Receitas Brutas geradas nos meses de julho e agosto de 2021.
- As Receitas Líquidas, produto das Receitas Brutas subtraídas as deduções de impostos e devoluções de mercadorias, apresentaram um saldo médio de de R\$ 2,56 milhões em julho e agosto de 2021, saldo 44% maior que o montante apresentado em junho de 2021.

### Principais eventos do relatório mensal de atividade (RMA) referente ao mês de agosto de 2021:

- Ainda sobre os Demonstrativos de Resultados, o consolidado do período analisado de todas as empresas do grupo Nova Noiva apresentou Lucros de R\$ 61 mil em julho de 2021 e R\$ 381 mil em agosto de 2021, porém, com um Prejuízo de R\$ 17 mil totais acumulados para o ano de 2021, considerando os resultados somados janeiro até agosto de 2021.
- Em julho e agosto de 2021 as empresas do Grupo Nova Noiva como um todo demonstraram índices de liquidez inferiores a 1 em todos os cenários: na liquidez corrente com índice de 0,7 evidenciando assim não haver disponibilidade suficiente para quitar as obrigações a curto prazo, caso fosse preciso quitar as dívidas de imediato, na liquidez seca com índice de 0,7, na liquidez geral com 0,002 demonstrando não haver capacidade das Recuperandas de honrarem com os seus compromissos de curto e longo prazo contra os ativos totais, o pior resultado dentre os 4 índices analisados e liquidez imediata com índice de 0,9 o melhor resultado dentre os índices analisados.
- De acordo com as informações do grupo, até o mês de agosto de 2021, os vestidos registrados no Balanço Patrimonial como Ativo Imobilizado não sofrem depreciação e amortização contábil, majorando assim as obrigações com impostos das empresas do grupo Nova Noiva.
- No Fluxo de caixa consolidado das empresas que compõem o grupo Nova Noiva, as entradas apresentaram uma elevação média de 6% no comparativo com junho de 2021, apresentando um saldo médio total de R\$ 2.963.331,34 para o período analisado.
- O Grupo Nova Noiva atualizou os saldos de Endividamento não sujeito à RJ até o mês de agosto de 2021 que totalizaram R\$ 5.824.415,83, devidos pelas Recuperandas Alpha Noivas e Modas com R\$ 3.456.401,24, JF Modas com 2.159.483,24, Oficina de Costura R\$ 91.232,36 e Roca Confecções R\$ 117.298,75 em créditos com garantias fiduciárias.
- O quadro geral de colaboradores do grupo Nova Noiva apresentou 5 admissões e 5 demissões no mês de agosto de 2021, repetindo o saldo total de 119, porém com saldo de R\$ 459.792,06 em salários devidos divididos entre os colaboradores ativos, 2 sócios e 5 funcionários demitidos. As Recuperandas por decisões estratégicas, estão transferindo alguns colaboradores entre as empresas do grupo, fato não incorre em dispêndios trabalhistas.

### Reestruturação das Recuperandas – Período anterior à pandemia da COVID19

- Diminuição do Quadro de Colaboradores – Em 2018 as Recuperandas iniciaram o programa de redução do quadro de funcionários em razão da queda de atividades econômicas no segmento, motivado pelo cenário político econômico da época. O grupo chegou a empregar cerca de 480 colaboradores diretos e indiretos, numerário que foi reduzindo em 2019 para aproximadamente 250 colaboradores ativos.
- Encerramento de unidades deficitárias – No período compreendido entre 2018 e 2020, o grupo encerrou as atividades das unidades Center Noivas Anália Franco, Center Noivas Metro, Center Noivas Outlet e Dress Society, devido a dificuldades em atingir o ponto de equilíbrio, por conta dos altos custos e manutenção, principalmente com os alugueis dos pontos.
- Reformulação do sistema de giro de peças para locação no Varejo – No exercício de 2019, foram modificados alguns processos internos para que a quantidade de negócios gerados com 1 única peça de locação no varejo fosse aumentada de 3 para 5 vezes, na média, impactando positivamente e diretamente na rentabilidade da atividade varejo (locação). Processo de longo prazo, cujos resultados ainda estão sendo medidos e avaliados.
- Mudança de localização da Unidade Nova Noiva Moema – Em 2019, as Recuperandas inauguraram um novo ponto para a unidade Nova Noiva Moema, anteriormente localizada na Avenida Indianópolis e atualmente localizado na Avenida Carinás. Apesar da curta distância entre os dois endereços, o posicionamento da marca melhorou e o volume de negócios aumentou em torno de 20%, e por outro lado, houve uma redução nos custos fixos na faixa de 50%, devido o menor quadro de funcionários necessários para a nova estrutura, os custos prediais também são inferiores ao ponto anterior.
- Diminuição do prazo médio de vendas no Atacado – Ainda em 2019, as REcuperandas iniciaram a redução gradativa do prazo médio do parcelamento praticado no Atacado, saindo de 240 dias para 180 dias, na média. O Objetivo foi diminuir o risco de inadimplência e reduzir o custo financeiro da operação. Com o advento da pandemia, esse prazo médio caiu ainda mais, hoje está na média de 90 dias.
- Trocas de assessorias jurídica e contábil – Para fazer frente à nova estrutura do grupo, as Recuperandas fizeram trocas de algumas assessorias externas, necessárias para a manutenção adequada da atividade do grupo.

## Medidas adotadas pelas Recuperandas para enfrentamento da crise

- O setor de eventos continua sofrendo os efeitos das restrições causadas pela pandemia da COVID19, a realização de eventos e aglomerações aos poucos estão sendo permitidas. Isso vem aumentando a demanda das Recuperandas, fazendo com que a atividade das empresas do Grupo iniciem um período de retomada. As expectativas do Grupo de retomada plena foram estimadas para 01/2022.
- Para enfrentar as dificuldades da recessão econômica, no mês de agosto de 2021 as Recuperandas adotaram as seguintes medidas:
  - i. **Catálogo Nova Noiva 2021, coleção Allegra:** catálogo finalizado, lançamento da coleção programado para 10/2021 (evento e liberação nas mídias), coincidindo com o aniversário da marca.
  - ii. **Nova Edição Catálogo Center Noivas 2021, coleção Erva Doce:** sessão de fotos e vídeos finalizadas, catálogo em processo de tratamento de imagens, com liberação do trabalho até a primeira quinzena de outubro. Data do evento de relançamento e liberação do material nas mídias sociais ainda em definição.
  - iii. **Catálogo Via Sposa 2021, coleção Saint Tropez:** dando sequência no calendário de lançamentos em 2021, as Recuperandas estão se preparando para iniciar o desenvolvimento desse novo catálogo, com programação de início das fotos no mês de setembro de 2021. Quanto ao lançamento da coleção, a data correta ainda está em definição, mas deve ocorrer ainda no último bimestre de 2021.
  - iv. **Cuidados sanitários em relação à COVID19:** as Recuperandas continuam com todos os protocolos e medidas de segurança nos atendimentos, tanto para os clientes como para todo o quadro de colaboradores, que têm sido evidenciado pelo baixo índice de contágio registrado nas dependências das empresas. No mês de agosto de 2021 não houve nenhum caso suspeito de contaminação, logo não ocorreu testagem em massa.
  - v. **Mediações Classes III e IV:** as Recuperandas seguem o processo de mediações das classes de credores III e IV, com a efetivação de acordo com o credor Samuel Felipe Moreira da classe IV. As Recuperandas estão com alguns outros casos da classe III em fase de avaliação dos credores para possíveis acordos.



## VISÃO GERAL DAS RECUPERANDAS



VISÃO GERAL DAS RECUPERANDAS

**Grupo Nova Noiva: Histórico, Atividades e Instalações: nenhuma alteração desde o último RMA**

## Grupo Nova Noiva

O grupo Nova Noiva atua desde 1970 no segmento de moda voltada às noivas e debutantes, com locação e/ou confecção, importações e exportações de vestuário feminino, artigos congêneres, dia da noiva, moda em geral, enxovais, arranjos, sapatos, serviços de ajustes e costuras, publicação on-line de livros, jornais e demais materiais impressos com serviços gráficos executados por terceiros, turismo para noivas e comércio atacadista. Atualmente, o grupo organiza suas atividades em atacado e varejo, sendo o último em lojas físicas e e-commerce (Mercado Livre, Dafiti etc.). O grupo é conhecido por suas diversas marcas no ramo de noivas, listadas abaixo.

Nova Noiva \*\*

NN\*\*

OUTLET

VIASPOSA

CENTER  
NOIVAS

CENTER  
debutantes

DEMETRIOS  
NOIVAS



SANTA SCARPA

Dolce Sposa





## VISÃO GERAL DAS RECUPERANDAS

### Grupo Nova Noiva: Histórico, Atividades e Instalações

#### GRUPO NOVA NOIVA – EMPRESAS EM RECUPERAÇÃO JUDICIAL

##### ALPHA NOIVAS E MODAS LTDA.

CNPJ 43.198.571/0001-95

Sede: Rua 25 de janeiro, 69, Luz

Capital social: R\$ 400.000,00

##### CENTER DEBUTANTES LTDA.

CNPJ 31.164.335/0001-79

Sede: Rua São Caetano, 27, Luz

Capital social: R\$ 100.000,00

##### EBTV EMPRESA BRASILEIRA DE TECIDOS E VESTIDOS LTDA.

CNPJ 19.550.959/0001-29

Sede: Av. Tiradentes, 92, Luz

Capital social: R\$ 100.000,00

##### JF MODAS LTDA.

CNPJ 51.489.300/0001-17

Sede: Rua 25 de janeiro, 69, Luz

Capital social: R\$ 300.000,00

##### SANTA SCARPA CALÇADOS E ACESSÓRIOS LTDA.

CNPJ 23.026.916/0001-16

Sede: Rua São Caetano, 19, Luz

Capital social: R\$ 80.000,00

##### ATELIER KC LTDA.

CNPJ 32.391.375/0001-16

Sede: Rua dos Carinas, 394, Indianópolis

Capital social: R\$ 100.000,00

##### CASTELO BRANCO CONFEÇÕES E COMÉRCIO LTDA.

CNPJ 47.680.657/0001-00

Sede: Rua 25 de janeiro, 69, Luz

Capital social: R\$ 100.000,00

##### OFICINA DE COSTURA MODA UM LTDA.

CNPJ 55.069.256/0001-47

Sede: Rua 25 de janeiro, 69, Luz

Capital social: R\$ 60.000,00

##### ROCA CONFEÇÕES E COMÉRCIO LTDA.

CNPJ 50.664.176/0001-16

Sede: Rua 25 de janeiro, 69, Luz

Capital social: R\$ 60.000,00

##### STILO 92 MODAS LTDA.

CNPJ 55.450.522/0001-87

Sede: Rua 25 de janeiro, 69, Luz

Capital social: R\$ 200.000,00

##### Filiais:

1. 32.391.375/0002-05 (Av. Tiradentes, 40)
2. 32.391.375/0003-88 (R. São Caetano, 13)
3. 32.391.375/0004-69 (R. São Caetano, 62)
4. 32.391.375/0005-40 (R. D. Antônio de Melo, 127)
5. 32.391.375/0006-20 (R. Prof. João de Oliveira Torres, 139)
6. 32.391.375/0007-01 (Av. Rebouças, 2.983)
7. 32.391.375/0008-92 (R. Florêncio de Abreu, 876)

Empresas enquadradas na Receita Federal do Brasil como Empresa de Pequeno Porte (EPP)

Empresas não enquadradas com Microempresa (ME) ou Empresa de Pequeno Porte (EPP)

As Recuperandas elencaram como os principais motivos de sua crise (i) a pandemia causada pela COVID-19; (ii) novas tendências de casamento e (iii) despesas financeiras e trabalhistas.

## MOTIVOS

### Crise da Covid-19

As restrições impostas pelo controle da pandemia Covid-19, ligadas aos eventos e aglomerações (casamentos e festas) que movimentam toda a atividade das Recuperandas, ocasionaram cancelamentos e postergações de contratos em negociação, aliada à baixa perspectiva de locações e compras no atacado. Logo, a corporação que contava com cerca de 500 colaboradores, conta hoje com 25% desse montante, porém, com grande numerário em ativos - vestidos de noiva e valores a receber de clientes.

### Novas tendências de casamento

As celebrações de casamento hoje possuem significado e conotação sociais distintas daquelas da década de 1980. O número de casamentos diminuiu e as cerimônias hoje não têm a mesma importância de antes, o que segundo as Recuperandas impacta na queda da procura por vestidos de casamento.

### Despesas Financeiras e Trabalhistas

De acordo com o Grupo Nova Noiva, as Recuperandas estavam em meio a uma reestruturação quando ocorreu a imprevisível crise do novo coronavírus. Outrossim, os recebimentos foram afetados, pois com a diminuição das festas de casamento e eventos, os lojistas deixaram de adquirir os produtos das Recuperandas.



## INVESTIMENTOS REALIZADOS NOS ÚLTIMOS 5 ANOS - CONSOLIDADO



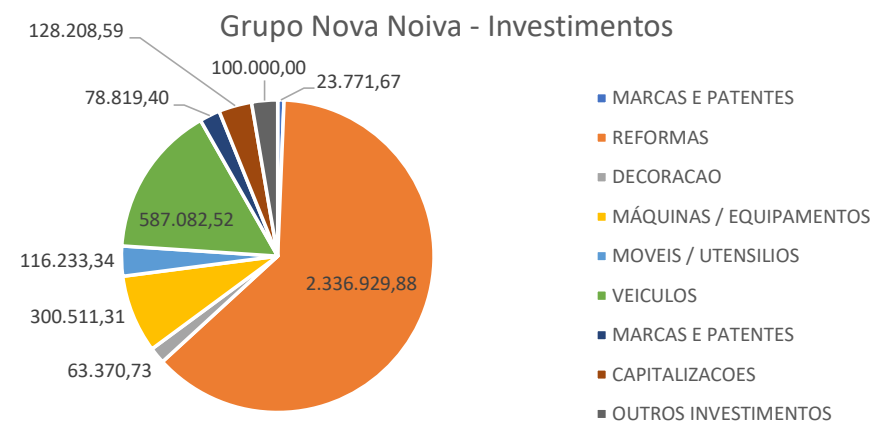


Investimentos

**Grupo Nova Noiva: Investimentos Realizados nos últimos 5 anos**

O Grupo Nova Noiva apresentou um saldo total de investimentos acumulados nos últimos 5 anos para todas as empresas do grupo de R\$ 3,73 milhões. Acompanhando a principal atividade das empresas, foi possível observar que os maiores dispêndios encontram-se nas “Reformas”, que são a readequação dos vestidos, sapatos e acessórios alugados com pouco mais de R\$ 2,3 milhões gastos entre 2017 e 2021. Também foi possível verificar uma elevação de 54% nos investimentos comparando os exercícios de 2020 (início da pandemia) e 2021, fato que demonstra pequena retomada das Recuperandas.

Descrição	2017	2018	2019	2020	2021	Total
MARCAS E PATENTES	2.408,03	410,75	190,65	20.762,24		23.771,67
REFORMAS	294.687,73	1.371.835,96	604.536,99	5.269,20	60.600,00	2.336.929,88
DECORACAO	12.572,53	34.999,93	12.731,86	1.024,42	2.041,99	63.370,73
MÁQUINAS / EQUIPAMENTOS	69.152,18	115.370,64	59.146,56	17.087,00	39.754,93	300.511,31
MOVEIS / UTENSILIOS	30.638,16	62.753,78	19.334,17	3.487,43	19,80	116.233,34
VEICULOS	84.331,34	231.722,03	201.316,85	38.567,34	31.144,96	587.082,52
MARCAS E PATENTES	12.860,71	49.618,71	16.339,98			78.819,40
CAPITALIZACOES		102.208,59	26.000,00			128.208,59
OUTROS INVESTIMENTOS		86.000,00	14.000,00			100.000,00
<b>Total</b>	<b>508.667,68</b>	<b>2.056.938,39</b>	<b>955.616,06</b>	<b>88.217,63</b>	<b>135.582,68</b>	<b>3.734.927,44</b>



Fonte: Informações disponibilizadas pelas Recuperandas



## FATURAMENTO E FUNCIONÁRIOS

Informações consolidadas - Grupo



## FATURAMENTO E FUNCIONÁRIOS

### Grupo Nova Noiva: Informações Operacionais

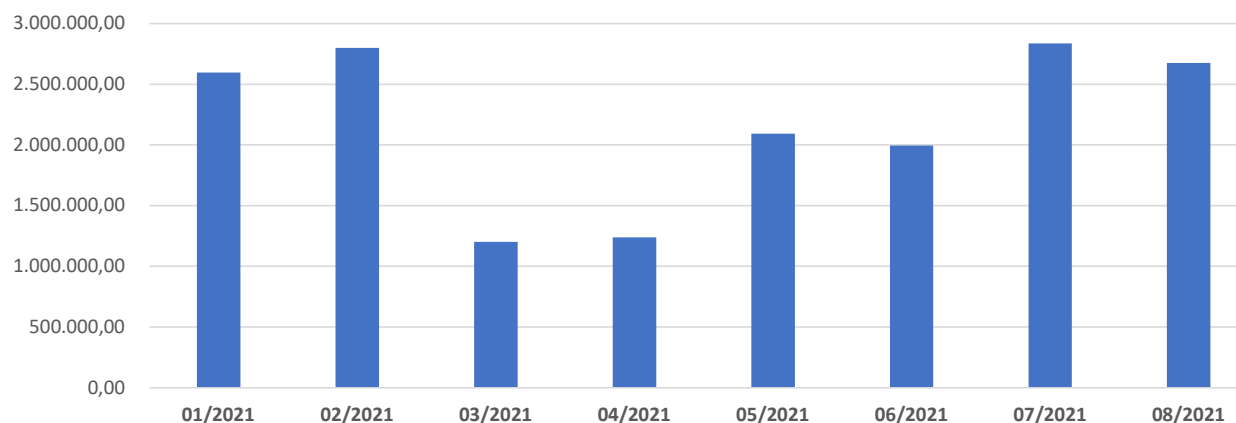


Os meses de julho e agosto de 2021 demonstraram um valor médio de faturamento acumulado para todas as empresas do grupo de R\$ 2,75 milhões. Sendo assim, acompanhando a retomada do comércio presencial no Estado de São Paulo, comparando com junho de 2021, foi possível observar que o saldo de faturamento consolidado para todas as empresas do grupo apresentou uma elevação média de 38%, o que representou 761 mil a mais em Receitas Brutas no comparativo de junho com a média de julho e agosto de 2021, fato decorrente da reabertura e maior movimentação no comércio não essencial no Estado de São Paulo, como são classificadas as lojas do Grupo Nova Noiva, que continuou operando em horário normal.

O faturamento consolidado de todas as empresas do grupo Nova Noiva no ano até o mês de agosto de 2021 foi de R\$ 17,4 milhões.

DRE - Consolidado Grupo Nova Noivas	01/2021	02/2021	03/2021	04/2021	05/2021	06/2021	07/2021	08/2021	Total
Receita Bruta de Vendas e Serviços	2.596.245,50	2.800.000,96	1.201.121,28	1.237.861,80	2.092.828,60	1.994.771,99	2.835.694,13	2.675.587,85	<b>17.434.112,11</b>

Faturamento Mensal até agosto de 2021



Fonte: Informações disponibilizadas pelas Recuperandas

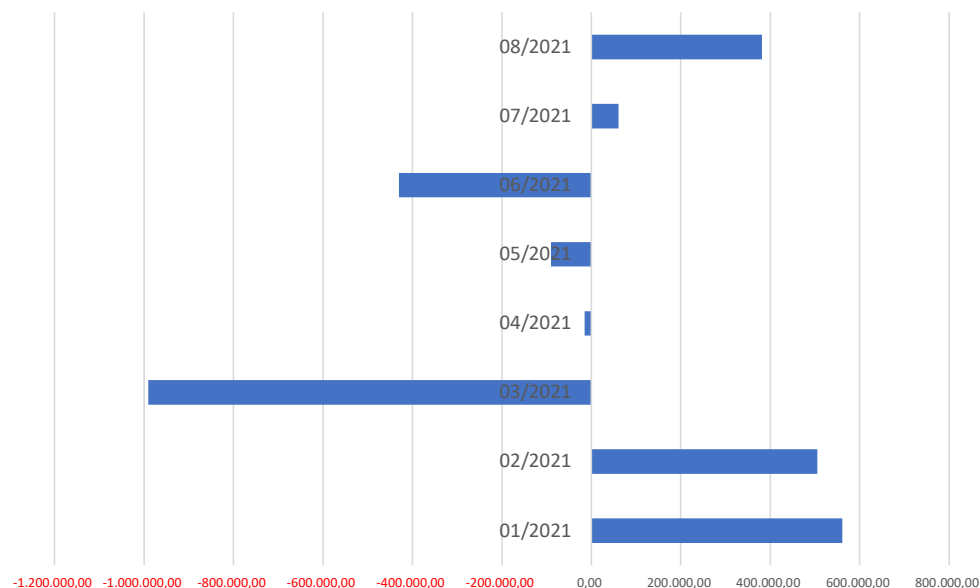
## FATURAMENTO E FUNCIONÁRIOS

### Grupo Nova Noiva: Informações Operacionais



Resultado Líquido	01/2021	02/2021	03/2021	04/2021	05/2021	06/2021	07/2021	08/2021	Total
Grupo Nova Noiva (consolidado)	561.427,47	505.092,03	-990.697,80	-15.076,55	-90.374,80	-430.161,05	61.015,76	381.572,68	-17.202,26
% do total no ano de 2021	3264%	2936%	-5759%	-88%	-525%	-2501%	355%	2218%	100%
<b>TOTAL</b>	<b>561.427,47</b>	<b>505.092,03</b>	<b>-990.697,80</b>	<b>-15.076,55</b>	<b>-90.374,80</b>	<b>-430.161,05</b>	<b>61.015,76</b>	<b>381.572,68</b>	<b>-17.202,26</b>

Resultado Líquido



- Em julho e agosto de 2021, para os resultados consolidados de todas as empresas, o grupo Nova Noiva demonstrou saldos de R\$ 61 mil e 381,5 mil em lucros líquidos, saldo médio 151% maior que o total de prejuízos apresentados em junho de 2021, fato decorrente, principalmente, do faturamento satisfatório para manutenção da organização que apresentou um saldo total de faturamento médio 38% maior no comparativo entre junho, julho e agosto de 2021.
- Até o mês de agosto de 2021 foi possível verificar um saldo total de R\$ 17.202,26 em prejuízos gerados, resultado negativo esse em consequência ao desempenho das empresas nos meses de março a junho de 2021, evidenciando que as Recuperandas, mesmo com os níveis de faturamento em ascensão, ainda não conseguiram repetir os resultados de desempenho positivo apresentado nos meses de janeiro e fevereiro de 2021.

Em agosto de 2021, o quadro consolidado de colaboradores do grupo Nova Noiva apresentou saldo similar ao mês de julho de 2021 e finalizou o período com 119 funcionários.

### Movimentação de funcionários consolidado ao longo dos meses, até junho de 2021

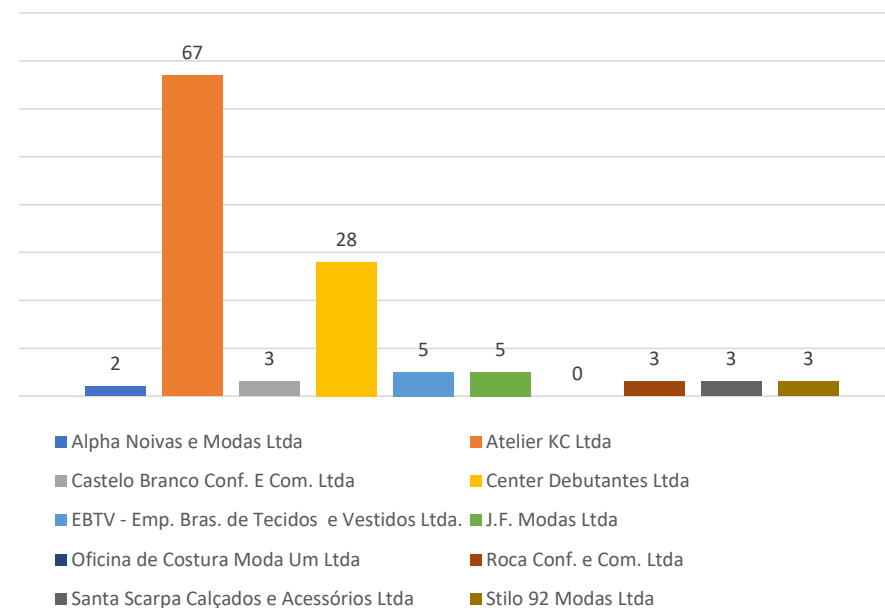
RECUPERANDA	mai/21	jun/21	jul/21	ago/21
Alpha Noivas e Modas Ltda	34	33	29	2
Atelier KC Ltda	9	17	21	67
Castelo Branco Conf. E Com. Ltda	14	14	14	3
Center Debutantes Ltda	6	6	6	28
EBTV - Emp. Bras. de Tecidos e Vestidos Ltda.	0	1	1	5
J.F. Modas Ltda	23	22	22	5
Oficina de Costura Moda Um Ltda	9	9	9	0
Roca Conf. e Com. Ltda	8	8	7	3
Santa Scarpa Calçados e Acessórios Ltda	2	1	1	3
Stilo 92 Modas Ltda	9	9	9	3
<b>TOTAL</b>	<b>114</b>	<b>120</b>	<b>119</b>	<b>119</b>

Foi possível observar que não houve alteração no total de colaboradores entre os meses de julho e agosto de 2021.

Ficou evidenciado também as movimentações de colaboradores que Grupo Nova Noiva, por decisão estratégica, vem realizando entre as empresas do grupo.

Sendo assim, considerando todas as Recuperandas, o quadro de colaboradores apresentou um montante de 119 postos em agosto de 2021, com a maioria desses colaboradores alocados no Atelier KC e Center Debutantes.

### Alocação de colaboradores por Recuperanda em agosto de 2021





## FATURAMENTO E FUNCIONÁRIOS

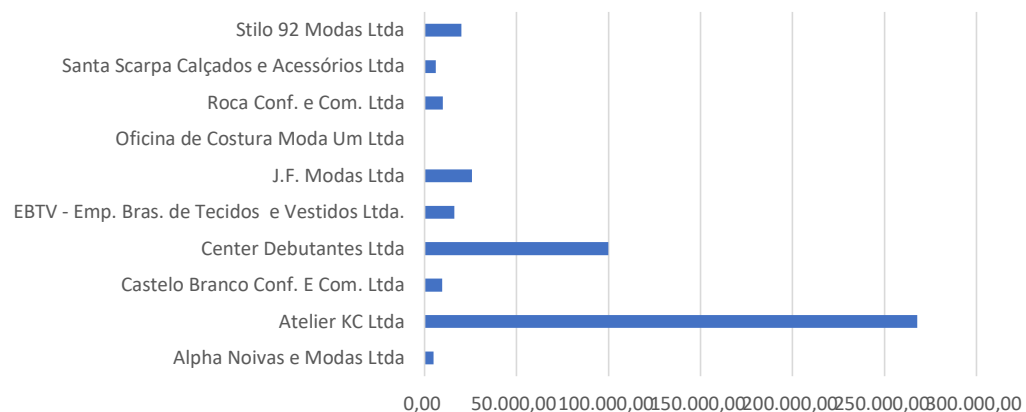
## Grupo Nova Noiva: Informações Operacionais – Quadro de Colaboradores



Em agosto de 2021, o Grupo Nova Noiva apresentou uma somatória de R\$ 459.792,06 em salários devidos divididos entre os 119 colaboradores ativos, 2 sócios e 5 funcionários demitidos. Comparando os meses de julho e agosto de 2021, foi possível verificar uma redução de 6% em valores devidos aos funcionários, variações ocorridas por conta de comissões e bonificações.

RECUPERANDA	mai/21	jun/21	jul/21	ago/21
Alpha Noivas e Modas Ltda	119.971,30	109.668,23	105.251,70	4.925,63
Atelier KC Ltda	56.128,27	79.959,68	93.405,36	267.769,32
Castelo Branco Conf. E Com. Ltda	58.757,05	59.082,69	64.850,65	9.496,08
Center Debutantes Ltda	14.018,98	12.217,90	13.872,51	99.818,81
EBTV - Emp. Bras. de Tecidos e Vestidos Ltda.	0,00	2.107,77	3.627,06	16.172,90
J.F. Modas Ltda	87.324,30	88.045,55	92.897,00	25.712,94
Oficina de Costura Moda Um Ltda	38.449,83	37.001,96	36.857,31	0,00
Roca Conf. e Com. Ltda	27.365,18	28.002,61	25.657,88	9.853,21
Santa Scarpa Calçados e Acessórios Ltda	4.435,16	2.995,58	2.325,50	6.036,40
Stilo 92 Modas Ltda	55.725,27	50.920,76	51.151,33	20.006,77
<b>TOTAL</b>	<b>462.175,34</b>	<b>470.002,73</b>	<b>489.896,30</b>	<b>459.792,06</b>

## Total de salários por Recuperanda em agosto de 2021



- Em consonância com o número de colaboradores alocados, a Atelier KC passou a ser a Recuperanda que apresentou o maior número de salários devidos com R\$ 267.769,32, ou 58% do valor total apresentado em agosto de 2021.



**INFORMAÇÕES CONTÁBEIS E  
FINANCEIRAS – FLUXO DE CAIXA**  
Consolidado do grupo Nova Noiva



## INFORMAÇÕES CONTÁBEIS E FINANCEIRAS

## Fluxo de Caixa realizado em julho e agosto de 2021 – Grupo Nova Noiva (consolidado)



O Fluxo de Caixa consolidado para os meses de julho e agosto de 2021 do Grupo apresentou média total de créditos pouco maiores que os débitos. É possível verificar que nesse período o ponto de equilíbrio foi atingido, tendo como principais entradas os Recebimento de clientes com média de R\$ 2,1 milhões que apresentou uma elevação de 9% entre junho e agosto de 2021.

Devido ao aumento gradativo na realização de eventos, as Recuperandas apresentaram um aumento médio de 12% nos dispêndios com Fornecedores de material de consumo. Outras saídas que apresentaram variações foram os pagamentos de Aluguéis, pois o mercado de vestido de noiva depende consideravelmente das lojas físicas e as Recuperandas ocupam os principais pontos de vendas há 40 anos, razão pela qual se mostram despesas essenciais para o exercício das atividades. Em de julho de 2021, com o intuito de regularizar pagamentos atrasados por conta do fechamento das lojas no período de lockdown, foi apresentada uma elevação de 12% com relação a junho de 2021, em seguida, no mês de agosto esta saída foi 23% menor.

FLUXO DE CAIXA REALIZADO				FLUXO DE CAIXA REALIZADO			
	junho	julho	agosto		junho	julho	agosto
<b>SALDO INICIAL</b>	<b>17.007</b>	<b>4.957</b>	<b>15.893</b>	<b>Débito</b>	<b>-2.803.039</b>	<b>-2.847.135</b>	<b>-3.078.452</b>
<b>Crédito</b>	<b>2.790.989</b>	<b>2.858.071</b>	<b>3.068.592</b>	COMERCIAIS - ASSESSORIA EM MARKETING	-21.010	-17.399	-47.872
ADMINISTRATIVAS - ASSESSORIA JURÍDICA		6.259		COMERCIAIS - CATÁLOGOS	-28.564	-32.818	-75.439
INVESTIMENTOS - RESGATE APLICAÇÕES AUTOMÁTICAS	6.930	11.723	2.530	COMERCIAIS - HOSPEDAGEM E-MAILS	-588	-445	-457
RECEITAS DE VENDAS - RECEBIMENTO DE CLIENTES	1.983.320	2.172.772	2.166.436	COMERCIAIS - ORGANIZAÇÃO DE EVENTOS	-60.450	-60.000	-61.400
RECEITAS EXTRA OPERACIONAIS - OUTRAS RECEITAS			10.000	COMERCIAIS - PROPAGANDA ELETRÔNICA	-26.604	-26.491	-32.707
SUPRIMENTO DE CAIXA			2.000	COMERCIAIS - PUBLICIDADE	-779	-2.288	-2.047
TRANSFERÊNCIAS ENTRE CONTAS	799.919	667.316	887.626	COMERCIAIS - VIAGEM E ESTADIA		-1.000	
<b>Débito</b>	<b>-2.803.039</b>	<b>-2.847.135</b>	<b>-3.078.452</b>	CONSUMO - DIVERSOS	-12.370	-3.660	-6.599
ADMINISTRATIVAS - ADMINISTRAÇÃO JUDICIAL	-46.278	-31.278	-31.278	DESPESAS FINANCEIRAS - AMORTIZAÇÃO DE EMPRÉSTIMOS	-106.703	-206.703	-106.703
ADMINISTRATIVAS - ANÁLISE DE SISTEMAS	-6.237	-5.851	-5.851	DESPESAS FINANCEIRAS - CHEQUES DEVOLVIDOS	-7.556	-2.716	-11.468
ADMINISTRATIVAS - ASSESSORIA CONTÁBIL	-31.217	-31.425	-31.430	DESPESAS FINANCEIRAS - DEVOLUÇÃO PARA CLIENTES	-88.706	-91.898	-90.259
ADMINISTRATIVAS - ASSESSORIA DE CRÉDITO	-1.137	-2.188	-1.167	DESPESAS FINANCEIRAS - IOF	-0		-0
ADMINISTRATIVAS - ASSESSORIA EMPRESARIAL	-40.630	-40.150	-40.150	DESPESAS FINANCEIRAS - JUROS	-1		-0
ADMINISTRATIVAS - ASSESSORIA JURÍDICA	-76.036	-69.993	-64.074	DESPESAS FINANCEIRAS - TARIFAS	-9.619	-9.446	-11.943
ADMINISTRATIVAS - CARTÓRIOS	-536	-2.040	-764	FORNECEDORES - ACESSÓRIOS	-2.880	-4.958	-75
ADMINISTRATIVAS - CONDUÇÃO	-6.568	-1.531	-3.105	FORNECEDORES - ATIVOS PARA LOCAÇÃO	-26.250	-33.675	-26.775
ADMINISTRATIVAS - DESPESA JUDICIAL	-9.498	-1.309	-2.515	FORNECEDORES - EMBALAGENS		-1.219	-321
ADMINISTRATIVAS - ESTACIONAMENTOS/PEDÁGIOS	-170	-442	-183	FORNECEDORES - INSUMOS	-1.878	-1.120	-1.875
ADMINISTRATIVAS - FRETES/CORREIOS E ENTREGAS	-4.706	-6.930	-5.579	FORNECEDORES - MATERIAL DE CONSUMO	-334.394	-351.031	-395.119
ADMINISTRATIVAS - LICENCIAMENTO / DUT / IPVA		-1.680	-4.261	FORNECEDORES - MINIATURAS		-5.217	
ADMINISTRATIVAS - MANUTENÇÃO DE VEÍCULOS	-7.140	-7.338	-6.902	FORNECEDORES - PRODUTOS ACABADOS PARA REVENDA	-3.385	-29.607	-55.095
ADMINISTRATIVAS - MULTAS E INFRAÇÕES DE TRÂNSITO		-312		FORNECEDORES - TECIDOS	-3.251	-3.468	-3.091
ADMINISTRATIVAS - SELEÇÃO DE PESSOAL		-1.240	-1.240	FORNECEDORES - UNIFORMES	-2.108	-407	
ATIVOS - MÁQUINAS/EQUIPAMENTOS	-7.495	-2.723	-10.529	IMÓVEL - ÁGUA	-2.006	-2.294	-2.340
ATIVOS - VEÍCULOS	-3.893	-3.893	-3.893	IMÓVEL - ALUGUEL	-210.475	-235.666	-182.423

Fonte: Informações disponibilizadas pelas Recuperandas

## INFORMAÇÕES CONTÁBEIS E FINANCEIRAS

## Fluxo de Caixa realizado em julho e agosto de 2021 – Grupo Nova Noiva (consolidado)



As principais saídas de caixa do grupo Nova Noiva permaneceu sendo as transferências entre contas com R\$ 887.625,90. Entretanto, esta saída é nula, pois fora apresentado um saldo idêntico como entrada de valores. Os pagamentos de salários apresentaram, de fato, as maiores baixas de caixa das Recuperandas com R\$ 351.030,98 e 395.118,52 respectivamente para os meses de julho e agosto de 2021.

No comparativo entre junho e agosto de 2021, foi possível observar uma elevação nas saídas de caixa, principalmente, nas rubricas de Fornecedores – Material de Consumo com um aumento de 12% e saldo de R\$ 395 mil em agosto de 2021. Foi possível verificar um aumento de 21% no período, com Despesas Comerciais em geral.

## Continuação

FLUXO DE CAIXA REALIZADO	junho	julho	agosto
Débito	-2.803.039	-2.847.135	-3.078.452
IMÓVEL - ENERGIA ELÉTRICA	-17.352	-15.130	-17.368
IMÓVEL - IPTU	-20.717	-22.088	-20.730
IMÓVEL - IRRF S/ ALUGUEL	-1.745	-1.745	-1.745
IMÓVEL - MANUT. MAQ/ EQUIPAMENTOS	-1.003	-600	-1.784
IMÓVEL - MANUTENÇÃO PREDIAL	-24.275	-13.494	-27.320
IMÓVEL - REFORMAS	-17.580	-12.790	-4.790
IMÓVEL - SEGUROS DE IMÓVEL	-8.210	-8.210	
IMÓVEL - TELEFONIA	-7.856	-7.490	-7.342
IMÓVEL - VIGILÂNCIA	-4.891	-10.581	-5.906
INVESTIMENTOS - APLICAÇÃO AUTOMÁTICA	-6.915	-11.519	-6.120
OUTROS - REEMBOLSOS DESPESAS DIVERSAS	-7.335	-13.990	-10.920
PESSOAL - FÉRIAS	-32.789	-39.337	-18.601
PESSOAL - FGTS	-22.953	-23.132	-40.948
PESSOAL - FGTS QUITAÇÕES	-6.516	-16.312	
PESSOAL - FREE LANCER	-48.666	-48.155	-77.689
PESSOAL - GRATIFICAÇÕES E PRÊMIOS			-300
PESSOAL - INSS	-27.277	-27.960	-28.661
PESSOAL - MEDICINA DO TRABALHO	-3.520	-3.719	-2.871
PESSOAL - QUITAÇÕES	-13.027	-45.673	-60.118
PESSOAL - REFEIÇÕES		-2.500	
PESSOAL - SALÁRIOS	-402.666	-399.010	-413.623
PESSOAL - SEGURO DE VIDA	-616	-640	-690
PESSOAL - SERVIÇOS DE ESTAGIÁRIOS	-223	-223	-223
PESSOAL - TREINAMENTO PROFISSIONAL	-300	-300	-458

FLUXO DE CAIXA REALIZADO	junho	julho	agosto
Débito	-2.803.039	-2.847.135	-3.078.452
PESSOAL - VALE COMPRAS	-1.210	-1.320	-1.375
PESSOAL - VALE TRANSPORTE	-32.158	-34.724	-30.660
PESSOAL MEDICINA DO TRABALHO			-120
PRODUÇÃO - ARREMATE	-2.984	-1.502	-960
PRODUÇÃO - BORDADO	-801	-3.299	-2.388
PRODUÇÃO - COSTURA	-45.279	-29.478	-29.562
PRODUÇÃO - LAVAGEM/PASSAGEM	-7.249	-7.167	-6.796
SÓCIOS - FERNANDO	-11.231	-11.231	-11.231
SÓCIOS - FILOMENA	-10.144	-10.144	-10.144
SUPRIMENTO DE CAIXA			-2.000
TRANSFERÊNCIAS ENTRE CONTAS	-799.919	-667.316	-887.626
TRIBUTOS - ICMS			-3.467
TRIBUTOS - IRRF S/ REMUNERAÇÕES	-20.198	-13.109	-12.922
TRIBUTOS - IRRF S/ TERCEIROS	-256	-401	-775
TRIBUTOS - ISS S/ TERCEIROS	-77	-102	-78
TRIBUTOS - MULTAS			
TRIBUTOS - PIS/COFINS/CSLL RETIDO FONTE	-3.987	-3.245	-2.687
TRIBUTOS - TFA/TFE		-5.649	-527
<b>TOTAL</b>	<b>4.957</b>	<b>15.893</b>	<b>6.033</b>

Logo, ao final do mês de agosto de 2021, as Recuperandas apresentaram geração de caixa operacional positiva de R\$ 6.033,46 muito por conta das entradas geradas no período analisado, que foram maiores que as saídas.



# INFORMAÇÕES CONTÁBEIS E FINANCEIRAS

Consolidado do grupo Nova Noiva



Conforme já informado por diversas oportunidades em outros RMA's, grande parte dos bens do Grupo em Recuperação Judicial - os "Vestidos de Noiva para Locação" - encontram-se registrados na contabilidade como "Ativo Imobilizado".

Sendo assim, grande parte desses vestidos são destinados para locação e não são vendidos e, portanto, a classificação contábil como posta não representa qualquer restrição às Recuperandas. Porém, parte dos vestidos são alienados a terceiros (seja no varejo, para as próprias noivas, mas principalmente no atacado para lojistas), o que poderia gerar conflitos em razão do art. 66 da Lei 11101/05.

**Com o intuito de restabelecer os saldos de Ativo Imobilizado apresentados no início do processo de Recuperação Judicial, as Recuperandas reclassificaram no mês de maio de 2021 parte dos vestidos que antes estavam classificados com estoques.** Vale ressaltar que desde janeiro de 2021 o Ativo Imobilizado das Recuperandas não sofreu nenhuma baixa em valor significativo e finalizou junho de 2021 com R\$ 15,9 milhões. Os vestidos destinados para vendas a terceiros já estão classificados nos Estoques e as Recuperandas se comprometeram a manter o ativo imobilizado em equilíbrio (apenas considerando variações referentes a eventuais depreciações).

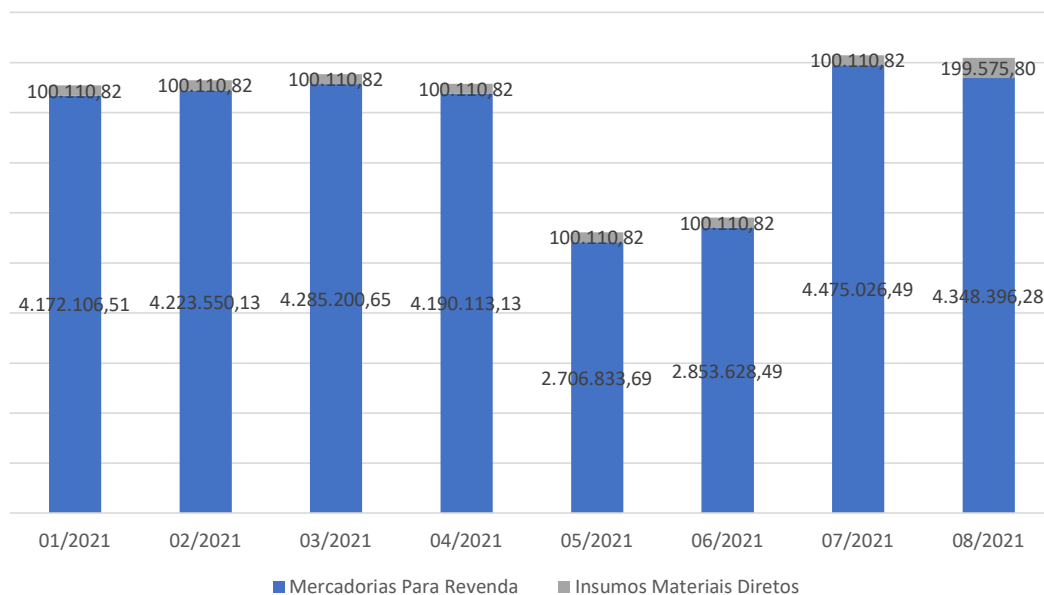
Ainda sobre bens e direitos, o Grupo Nova Noiva apresentou saldos totais nos meses de julho e agosto de 2021 de R\$ 54,9 milhões e R\$ 56,1 milhões respectivamente em créditos a receber, principalmente por parte de pequenos varejistas, valores esses que permanecem em constante elevação no decorrer dos meses. Esses direitos de recebimento acumularam, muito por conta da crise do novo coronavírus que atingiu fortemente os clientes lojistas, grandes consumidores dos produtos das Recuperandas.

Consolidados todos os Demonstrativos de Resultados, o Grupo Nova Noiva apresentou, nos meses de julho e agosto de 2021 faturamentos brutos totais de R\$ 2,53 milhões e R\$ 2,67 milhões respectivamente, saldo médio 38% maior que o valor de R\$ 1,99 milhão apresentado em junho de 2021. O faturamento anual total do Grupo Nova Noiva até o mês de agosto de 2021 foi de R\$ 17.434.112,11.

Logo, feitas as deduções, custos, despesas e impostos, as Recuperandas atingiram em julho e agosto de 2021 um lucro médio líquido mensal de R\$ 221.294,22 e um prejuízo líquido acumulado consolidado para o ano, até agosto de 2021, de R\$ 17.202,26.

Estoques	01/2021	02/2021	03/2021	04/2021	05/2021	06/2021	07/2021	08/2021
Mercadorias Para Revenda	4.172.106,51	4.223.550,13	4.285.200,65	4.190.113,13	2.706.833,69	2.853.628,49	4.475.026,49	4.348.396,28
Insumos Materiais Diretos	100.110,82	100.110,82	100.110,82	100.110,82	100.110,82	100.110,82	100.110,82	199.575,80
<b>TOTAL</b>	<b>4.272.217,33</b>	<b>4.323.660,95</b>	<b>4.385.311,47</b>	<b>4.290.223,95</b>	<b>2.806.944,51</b>	<b>2.953.739,31</b>	<b>4.575.137,31</b>	<b>4.547.972,08</b>

Estoques em julho e agosto de 2021



Grande parte dos bens e direitos do Grupo Nova Noiva são os “Vestidos de Noiva para Locação” que até os meses de julho e agosto de 2021 apresentavam numerários classificados na maior parte como Ativo Imobilizado, valores esses que, conseqüentemente, não aparecem em sua totalidade nos estoques das Recuperandas.

Sendo assim, nos meses de julho e agosto de 2021, o consolidado dos estoques demonstrados no Balanço Patrimonial, apresentaram uma valorização de 54% ou R\$ 1.607.815,39 com relação ao mês de junho de 2021 contabilizados nesse grupo.

**O Grupo Nova Noiva apresentou um saldo médio para os meses de julho e agosto de 2021 de pouco mais de R\$ 4,56 milhões contra um saldo de R\$ 2,95 milhões no mês de junho de 2021 em estoques, contabilizados como Mercadorias para Revenda e Insumos de Materiais Diretos, demonstrando uma valorização de 54% no período analisado, fato ocorrido por conta de ajustes contábeis que buscaram refletir com maior exatidão a realidade das Recuperandas.**





## INFORMAÇÕES CONTÁBEIS E FINANCEIRAS

### Balanco Patrimonial – julho e agosto de 2021 – Grupo Nova Noiva (consolidado)



Para o meses de julho e agosto de 2021, de acordo com os Balanços Patrimoniais apresentados, foi possível observar uma valorização média de 54% nos estoques de Mercadorias Para Revenda e Insumos de Materiais Diretos que, em junho de 2021 era de R\$ 2,95 milhões e finalizou agosto de 2021 com R\$ 4,54 milhões, uma elevação de R\$ 1.494.767,79 em mercadorias para revenda e R\$ 99.464,98 em Insumos, valorização esta ocorrida por conta de ajustes contábeis efetuados no período analisado. As Recuperandas mantiveram os saldos de Ativos Imobilizados apresentados no início do processo de Recuperação Judicial em 01/10/2020, bem como, diante dos ajustes contábeis, os saldos do ativo imobilizado apresentaram uma valorização média de 5% no período de junho a agosto de 2021, evidenciando que não houve dilapidação de patrimônio no período analisado.

O grupo onde foram escriturados os “Benefícios e Encargos Sociais” representaram 15% do total de obrigações a pagar no período analisado, totalizando um saldo médio de R\$ 12,9 milhões em obrigações trabalhistas nos meses de julho e agosto de 2021, grupo que é formado pelas contas de Salários e Remunerações a Pagar, INSS e FGTS a Recolher. Essas Obrigações Trabalhistas e Sociais apresentaram uma elevação média de 1% com relação a junho de 2021, variação essa que ocorreu por conta, principalmente, dos salários e bonificações variáveis devidas aos colaboradores.

As obrigações a pagar no curto prazo apresentaram a totalidade de obrigações em julho e agosto de 2021, evidenciando um saldo médio de R\$ 86,6 milhões em Passivo Circulante, em razão dos elevados saldos nas rubricas de Empréstimos ou Financiamentos com R\$ 42,9 milhões em julho e R\$ 42,7 milhões em agosto, evidenciando também uma retração média de 1% com relação a junho de 2021 nesse grupo.

Os Empréstimos e Financiamentos da Recuperanda apresentaram 1% (R\$ 472.302,57) de diminuição no comparativo entre os meses de junho e agosto de 2021, evidenciando que o Grupo Nova Noiva não aumentou suas obrigações para com capital de terceiros e quitou parte dessas dívidas, fato que demonstra que as Recuperandas além de não terem contraído novos empréstimos e financiamentos, estão quitando parte dessas obrigações. Segundo a diretoria do Grupo Nova Noiva, as Recuperandas se esforçaram em quitar parte das dívidas que ocorreram em março e abril (período de fechamento do comércio não essencial no Estado de São Paulo) e tiveram os seus pagamentos adiados para maio de 2021 e retornando ao fluxo normal em junho de 2021.

As Obrigações Fiscais apresentaram, conforme o Balanço Patrimonial, saldos de R\$ 7.497.767,62 em julho e R\$ 7.634.395,01 em agosto de 2021, saldo médio 3% maior que o valor apresentado em junho de 2021 que evidenciou R\$ 7.315.984,81 em dívidas com o fisco, destacando os valores contabilizados em agosto de 2021 de R\$ 2,5 milhões em ICMS a pagar, R\$ 2,2 milhões em Outros Tributos e Contribuições e R\$ 2,1 milhões em Cofins a Recolher.

A rubrica Outras Obrigações (onde estão contabilizados os alugueis e distrato de contratos de alugueis) com R\$ 15,9 milhões em julho e R\$ 15,1 milhões em agosto de 2021, evidenciando uma elevação média de 19% se comparado com junho de 2021, por conta de obrigações que as Recuperandas foram postergados para esses meses.

Os prejuízos acumulados demonstraram um saldos médios 5,4 vezes maior que o Capital Social investido nas Recuperandas nos meses de julho e agosto de 2021, causando assim saldos de Patrimônio Líquido negativos (Passivo a Descoberto), porém, esses prejuízos vem diminuindo, conforme demonstrado no período analisado. O Passivo a Descoberto apresentou uma melhora de 21% entre junho e agosto de 2021, resultado atingido por conta dos lucros acumulados nas operações de julho e agosto de 2021.

## INFORMAÇÕES CONTÁBEIS E FINANCEIRAS

**Imobilizado conforme Balanço Patrimonial – Grupo Nova Noiva (consolidado)**

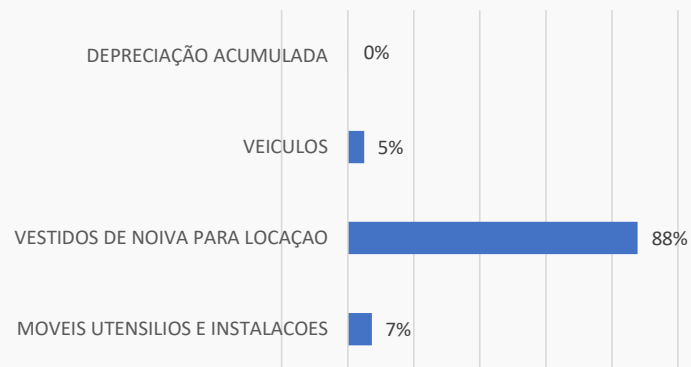
As Recuperandas apresentaram no Balanço Patrimonial consolidado em julho e agosto de 2021 um imobilizado com total médio de R\$ 16,8MM, com percentuais divididos em: 88% classificados como Vestidos de Noiva Para Locação, 7% relacionados como Móveis Utensílios e Instalações, 5% escriturados como Veículos e 0,1% em Depreciações Acumuladas. A valorização de 5% nos saldos de imobilizados no comparativo com o mês de junho de 2021 se deu por conta dos ajustes contábeis, ocorridos com a finalidade de refletir com maior precisão a situação das Recuperandas.

IMOBILIZADO	01/2021	02/2021	03/2021	04/2021	05/2021	06/2021	07/2021	08/2021	A.V.	A.H.
MOVEIS UTENSILIOS E INSTALACOES	1.144.902	1.144.902	1.144.902	1.144.902	1.144.902	1.155.056	1.157.218	1.158.919	7%	0,3%
VESTIDOS DE NOIVA PARA LOCAÇÃO	12.201.540	12.201.540	12.201.540	12.201.540	13.987.947	13.987.947	15.620.257	14.047.895	88%	6%
VEICULOS	788.868	788.868	788.868	788.868	788.868	788.868	788.868	788.868	5%	0%
DEPRECIÇÃO ACUMULADA	-92	-118	-144	171	197	-468	-775	-1.081	-0,01%	98%
<b>TOTAL DO ATIVO</b>	<b>14.135.218</b>	<b>14.135.191</b>	<b>14.135.165</b>	<b>14.135.480</b>	<b>15.921.914</b>	<b>15.931.403</b>	<b>17.565.569</b>	<b>15.994.600</b>	<b>100%</b>	<b>0,1%</b>

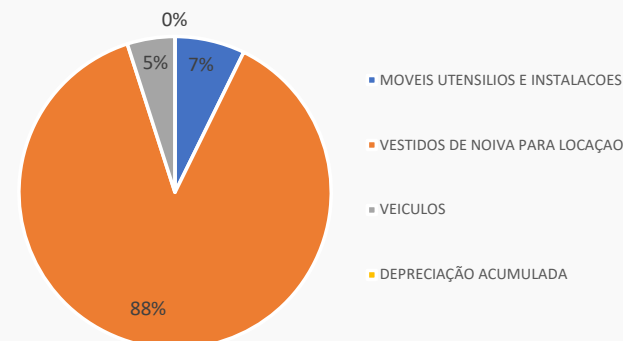
\* A.V. = Análise Vertical

\* A.H. = Análise Horizontal

Imobilizado - Valor por categoria em julho e agosto de 2021



Imobilizado - Porcentagem por categoria em julho e agosto de 2021



Nota: Em reunião no dia 13/05/2021 com a equipe de contabilidade, advogados e diretoria do grupo Nova Noiva, fomos informados de que parte das “Mercadorias Para Revenda” classificados como Estoques, teriam parte dos saldos reclassificados para o Imobilizado, restabelecendo assim, um saldo superior ao valor de imobilizados apresentados em 01/10/2020 (início do processo de RJ) e, que equivocadamente tivera o seu saldo equivocadamente reduzido nos meses de novembro e dezembro de 2020. Foi possível notar que essas reclassificações foram refletidas no Balanço Patrimonial de maio de 2021, não prejudicando o correto andamento do processo de Recuperação Judicial.

Fonte: Informações disponibilizadas pelas Recuperandas

## INFORMAÇÕES CONTÁBEIS E FINANCEIRAS

## Demonstração do Resultado do Exercício – DRE – julho e agosto de 2021 – Grupo Nova Noiva (consolidado)



Em julho e agosto de 2021, o faturamento de algumas Recuperandas advindos do varejo, foram contabilizados na empresa Atelier KC, as vendas do varejo e e-commerce efetuadas na unidade Salta Scarpa foram contabilizadas pela própria Santa Scarpa, as vendas no varejo da Nova Noiva Outlet foram contabilizadas pela EBTV, as vendas no varejo pela Center Debutantes e atacado das demais empresas do grupo de Recuperandas foram contabilizadas pela Center Debutantes, receitas essas que consolidadas apresentaram um montante total médio de R\$ 2.755.640,99 no período analisado, com lucros médios de R\$ 221.294,22.

DRE	06/2021	07/2021	08/2021	A.V.	A.H.
<b>Receita Bruta de Vendas e Serviços</b>	<b>1.994.772</b>	<b>2.835.694</b>	<b>2.675.588</b>	<b>100%</b>	<b>38%</b>
Deduções da Receita Bruta	-220.681	-196.561	-192.855	-7%	-12%
<b>Receita Líquida</b>	<b>1.774.091</b>	<b>2.639.133</b>	<b>2.482.732</b>	<b>93%</b>	<b>44%</b>
Custos dos Bens e Serviços Vendidos	-164.426	-330.758	-323.644	-12%	99%
<b>Resultado Operacional Bruto</b>	<b>1.609.665</b>	<b>2.308.375</b>	<b>2.159.088</b>	<b>81%</b>	<b>39%</b>
<b>Despesas Operacionais</b>	<b>-1.580.997</b>	<b>-2.246.075</b>	<b>-1.775.253</b>	<b>-73%</b>	<b>27%</b>
Alugueis	-205.265	-248.974	-184.168	-8%	6%
Assistencia Médica e Odontologica	-802	0	0	0%	-100%
Bens de Pequeno Valor	-1.398	-470	-9.314	0%	250%
Demais Impostos, Taxas e Contribuições	-44.048	-32.913	-29.655	-1%	-29%
Despesa com Água e Esgoto	-2.006	-2.294	-2.340	0%	15%
Despesa com Correio e Malotes	0	-6.930	-5.046	0%	100%
Despesa com Energia Elétrica	-17.654	-15.130	-17.368	-1%	-8%
Despesa com Telefone	-7.640	-7.576	-7.440	0%	-2%
Despesas com Seguros	-3.315	-3.429	-3.479	0%	4%
Despesas com Veículos e Conservação	-1.340	-3.844	-8.671	0%	367%
Encargos de Depreciação	-271	-307	-307	0%	13%
Encargos FGTS	-29.574	-40.173	-40.540	-1%	36%
Multas	-1.691	-384	-534	0%	-73%
Encargos Previdência Social	-85.307	-87.802	-89.156	-3%	4%
Ordenados, salários e gratificações	-305.512	-318.308	-321.334	-12%	5%
Outros gastos com Pessoal	-198.602	-704.576	-279.563	-18%	148%
Outros Serviços Prest Pessoa Jurídica	-271.623	-305.740	-293.911	-11%	10%
Propaganda e Publicidade	-34.892	-14.430	-14.390	-1%	-59%
Remuneração a Dirigentes e Conselho Adm	-28.500	-28.500	-28.500	-1%	0%
Outras Despesas Operacionais	-341.557	-424.295	-439.537	-16%	26%
<b>Resultado Operacional Líquido</b>	<b>28.668</b>	<b>62.301</b>	<b>383.835</b>	<b>8%</b>	<b>678%</b>
Outras Receitas Financeiras	0	0	1	0%	26%
Outras Despesas Financeiras	-1.892	-1.285	-2.264	0%	-6%
<b>Resultado antes do Imposto de Renda e CSSL</b>	<b>26.777</b>	<b>61.016</b>	<b>381.573</b>	<b>8%</b>	<b>726%</b>
Contrib Social sobre Lucro Líquido	-128.227	0	0	0%	-100%
IRPJ sobre o Lucro Líquido	-328.711	0	0	0%	-100%
<b>Prejuízo Líquido do período</b>	<b>-430.161</b>	<b>61.016</b>	<b>381.573</b>	<b>8%</b>	<b>-151%</b>

Até o mês de agosto de 2021, as Recuperandas geraram um faturamento bruto acumulado de R\$ 16,6 milhões para o exercício de 2021, com um saldo de R\$ 2,83 milhões faturados no mês de julho e R\$ 2,67 em agosto de 2021, demonstrando uma elevação média de 38% em receitas brutas na comparação com o mês de junho de 2021. O Grupo Nova Noiva também apresentou saldos médios de pouco mais de R\$ 2,2 milhões em Resultado Operacional Bruto apresentados no período analisado, valor apurado após a dedução de impostos e devoluções de vendas e custos dos bens e serviços vendidos, evidenciando uma elevação de 39% no comparativo com junho de 2021.

Em julho e agosto de 2021 as demais rubricas apresentaram saldos em “efeito cascata”, coerentes com as receitas atingidas, destacando-se o saldo médio de R\$ 431,9 mil em Outras Despesas Operacionais, rubrica onde foram contabilizadas as despesas de escritório, despesas de *freelancer*, despesas com consultoria, dentre outros) das Recuperandas, R\$ 216,5 mil em dispêndios médios com alugueis, R\$ 319,8 mil médios em Ordenados, Salários e Gratificações, média de R\$ 492 mil em Outros Gastos com Pessoal e média R\$ 299,8 mil em gastos com Outros Serviços Prestados por Pessoa Jurídica. Foi possível verificar um aumento percentual em algumas despesas das Recuperandas, muito por conta de pagamentos que deveriam ter ocorrido em meses anteriores terem sido efetuados no mês de junho de 2021. Os custos dos produtos vendidos representaram uma média de 12% das Receitas Brutas auferidas em julho e agosto de 2021, bem como houve o pagamento de médio de R\$ 28,5 mil aos dirigentes e conselho administrativo no período analisado.

As Recuperandas geraram, dentro período analisado, lucros líquidos de R\$ 61 mil em julho e R\$ 381 mil em agosto de 2021, saldos positivo bem melhores que os R\$ 430 mil em prejuízos gerados no mês de junho de 2021. Para o exercício de 2021, até o mês de agosto de 2021, o resultado foi um lucro acumulado de R\$ 3.149.473,06, desempenho atingido muito por conta dos lucros apurados nos meses de janeiro, fevereiro, julho e agosto de 2021.

\*A.H. = Análise Horizontal  
A.V. = Análise Vertical

## INFORMAÇÕES CONTÁBEIS E FINANCEIRAS

## Demonstração do Resultado do Exercício – DRE – julho e agosto de 2021 – Grupo Nova Noiva (consolidado)



De acordo com as Recuperandas, por uma decisão estratégica, até o mês de agosto de 2021, o faturamento de algumas empresas do grupo Nova Noiva advindos do varejo, foram contabilizadas na empresa Atelier KC, enquanto que o faturamento decorrente do atacado foram contabilizado na empresa Center Debutantes.

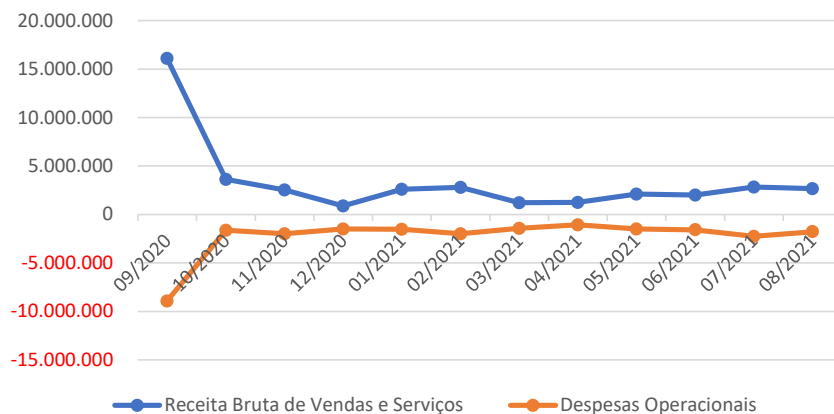
Sendo assim, nos meses de julho e agosto de 2021, as Despesas Operacionais (dispêndios para manutenção das operações das Recuperandas) representaram 73% do total das Receitas Brutas, percentual melhor que os 79% das receitas comprometidas com despesas apresentadas em junho de 2021.

Os Resultados Líquidos nos meses de julho e agosto de 2021 apresentaram lucros médios de R\$ 221 mil, representando 8% do total de receitas auferidos naqueles meses. Esses resultados foram 151% melhor que o total de R\$ 430 mil em prejuízos líquidos gerados no mês de junho de 2021, fato que evidenciou uma elevação relevante de 189% nos resultados líquidos das Recuperandas no comparativo entre junho e agosto de 2021.

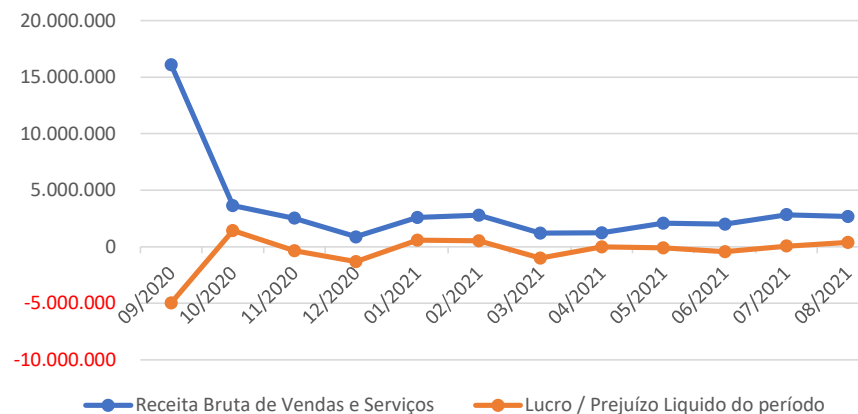
DRE	09/2020	10/2020	11/2020	12/2020	01/2021	02/2021	03/2021	04/2021	05/2021	06/2021	07/2021	08/2021
Receita Bruta de Vendas e Serviços	16.094.251	3.633.641	2.521.637	878.013	2.596.246	2.800.001	1.201.121	1.237.862	2.092.829	1.994.772	2.835.694	2.675.588
Despesas Operacionais	-8.941.207	-1.630.823	-1.994.299	-1.506.673	-1.519.411	-1.982.601	-1.439.195	-1.066.649	-1.483.454	-1.580.997	-2.246.075	-1.775.253

DRE	09/2020	10/2020	11/2020	12/2020	01/2021	02/2021	03/2021	04/2021	05/2021	05/2021	05/2021	05/2021
Receita Bruta de Vendas e Serviços	16.094.251	3.633.641	2.521.637	878.013	2.596.246	2.800.001	1.201.121	1.237.862	2.092.829	1.994.772	2.835.694	2.675.588
Lucro / Prejuízo Líquido do período	-4.956.248	1.439.748	-358.872	-1.317.053	577.956	519.998	-990.698	-15.077	-90.375	-430.161	61.016	381.573

Receitas x Despesas



Receitas x Lucros ou Prejuízos



Fonte: Informações disponibilizadas pelas Recuperandas



INFORMAÇÕES CONTÁBEIS E  
FINANCEIRAS  
ÍNDICES DE LIQUIDEZ



## INFORMAÇÕES CONTÁBEIS E FINANCEIRAS

### Índices de Liquidez – Grupo Nova Noiva



Os índices de liquidez avaliam a capacidade de pagamento da empresa frente a suas obrigações. Sendo de grande importância para a administração da continuidade da empresa.

#### Liquidez Corrente

Calculada a partir da Razão entre os direitos a curto prazo da empresa (caixas, bancos, estoques, clientes) e a as dívidas a curto prazo (empréstimos, financiamentos, impostos, fornecedores, folha de pagamento).

Índice maior que 1 demonstra folga no disponível para uma possível liquidação das obrigações.

Índice igual a 1 demonstram que os valores dos direitos e obrigações a curto prazo são equivalentes.

Índice menor que 1 demonstra não haver disponibilidade suficientes para quitar as obrigações a curto prazo.

Recuperanda	Liquidez Corrente	06/2021	Índice	07/2021	Índice	08/2021	Índice
<b>Grupo Nova Noiva (consolidado)</b>	Ativo Circulante	56.363.550,27	0,7	59.690.090,64	0,7	60.842.984,84	0,7
	Passivo Circulante	81.147.547,70		84.081.578,32		83.263.641,22	

#### Liquidez Seca

Similar à liquidez corrente, a liquidez Seca exclui do cálculo acima os estoques, por não apresentarem liquidez compatível com o grupo patrimonial onde estão inseridos.

O resultado deste índice será invariavelmente menor ao de liquidez corrente, sendo cauteloso com relação ao estoque para a liquidação de obrigações.

Recuperanda	Liquidez Seca	06/2021	Índice	07/2021	Índice	08/2021	Índice
<b>Grupo Nova Noiva (consolidado)</b>	Ativo Circulante - Estoques	53.409.810,96	0,7	55.114.953,33	0,7	56.295.012,76	0,7
	Passivo Circulante	81.147.547,70		84.081.578,32		83.263.641,22	

## INFORMAÇÕES CONTÁBEIS E FINANCEIRAS

### Índices de Liquidez – Grupo Nova Noiva



Os índices de liquidez avaliam a capacidade de pagamento da empresa frente a suas obrigações. Sendo de grande importância para a administração da continuidade da empresa.

#### Liquidez Imediata

Índice conservador, considera apenas caixa, saldos bancários e aplicações financeiras de liquidez imediata para quitar as obrigações. Excluindo-se além dos estoques as contas e valores a receber. Um índice de grande importância para análise da situação a curto-prazo da empresa.

Recuperanda	Liquidez Imediata	06/2021	Índice	07/2021	Índice	08/2021	Índice
<b>Grupo Nova Noiva (consolidado)</b>	Disponível	156.068,14	0,002	156.347,25	0,002	150.104,10	0,002
	Passivo Circulante	81.147.547,70		84.081.578,32		83.263.641,22	

#### Liquidez Geral

Este índice leva em consideração a situação a longo prazo da empresa, incluindo no cálculo os direitos e obrigações a longo prazo. Estes valores também são obtidos no balanço patrimonial.

Recuperanda	Liquidez Geral	06/2021	Índice	07/2021	Índice	08/2021	Índice
<b>Grupo Nova Noiva (consolidado)</b>	Ativo Circ. + Real. Longo Prazo	75.444.991,37	0,9	77.255.659,44	0,9	76.837.584,96	0,9
	Passivo Circulante + Passivo ñ Circulante	83.782.585,67		84.081.578,32		83.263.641,22	



ENDIVIDAMENTO:  
CRÉDITOS SUJEITOS

**Consolidado Grupo Nova Noiva**





ENDIVIDAMENTO

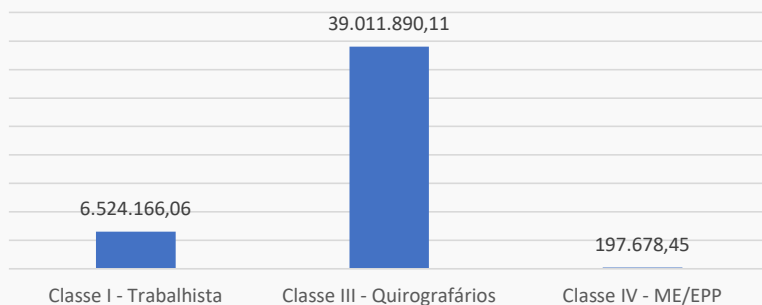
**Créditos Sujeitos à Recuperação Judicial – Endividamento do Grupo Nova Noiva**



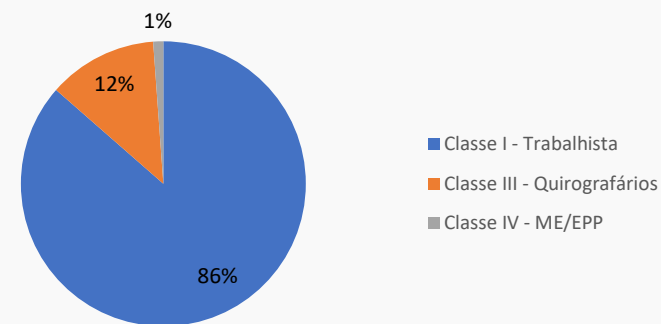
Os créditos atualmente sujeitos à Recuperação Judicial do grupo somam a quantia de aproximadamente de R\$ 45.7 MM, conforme a lista consolidada da Administradora Judicial:

Classe	Quantidade de Credores	% Quantidade de Credores	Valor Total (R\$)	% Valor por Classe
Classe I - Trabalhista	300	86%	6.524.166,06	14%
Classe III - Quirografários	43	12%	39.011.890,11	85%
Classe IV - ME/EPP	4	1%	197.678,45	0,4%
<b>TOTAL</b>	<b>347</b>	<b>100%</b>	<b>45.733.734,62</b>	<b>100%</b>

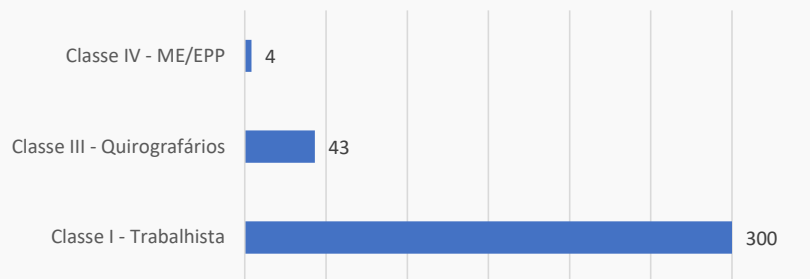
Valores Sujeitos a RJ por Classe



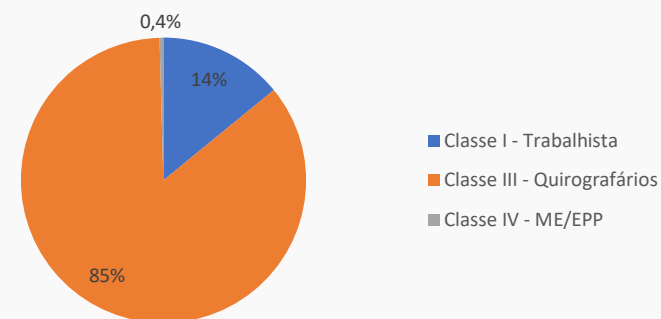
Percentual de Créditos Sujeitos a RJ



Credores Relacionados na RJ



Valores Sujeitos a RJ



Fonte: Relação de Credores da Administradora Judicial.

## Habilitações de crédito administrativas

Nos termos da decisão de fls. 4959/4961, os credores munidos de sentença condenatória poderão, a qualquer tempo, requerer a inclusão/retificação de seu crédito perante a Administradora Judicial, encaminhando sentença e demais documentos pertinentes por e-mail ([rj.novanoiva@excelia.com.br](mailto:rj.novanoiva@excelia.com.br)). Mensalmente, com a apresentação do relatório mensal, a Administradora Judicial apresentará parecer sobre os pedidos de inclusão de créditos. Não havendo impugnação, será determinada a inclusão automática no QGC.

Habilitações de crédito						
Credor(a)	Classe	Devedora original	Valor 2º Edital	Valor sentença/certidão	Valor ajustado (*)	Processo
Claudia Marques Henrique	I	Alpha Noivas	R\$ -	R\$ 75.000,00	R\$ -	1001290-50.2020.5.02.0002
Jaqueline José da Silva	III	Stilo 92	R\$ -	R\$ 5.709,69	R\$ -	0001777-50.2020.8.26.0606

(\*) Valor corrigido pela AJ nos termos do art. 9º da LRE - atualização somente até a data do pedido de RJ (01/10/20).

## Observações

Os credores Samuel Nunes de Almeida e Maria de José Ferreira da Rocha, cujos pedidos de habilitação de crédito foram reportados no RMA anterior, foram cientificados do parecer da Administração Judicial e aguarda-se decurso de prazo para sua inclusão no Quadro Geral de Credores.



ENDIVIDAMENTO:  
CRÉDITOS NÃO SUJEITOS  
Consolidado Grupo Nova Noiva





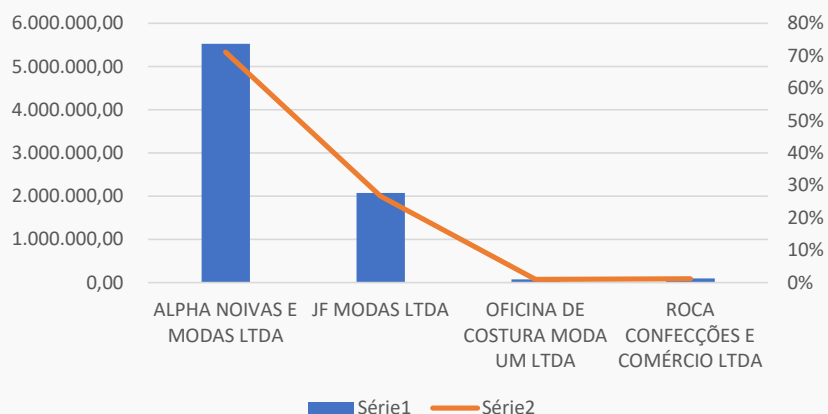
ENDIVIDAMENTO

Créditos Não Sujeitos à Recuperação Judicial – Grupo Nova Noiva

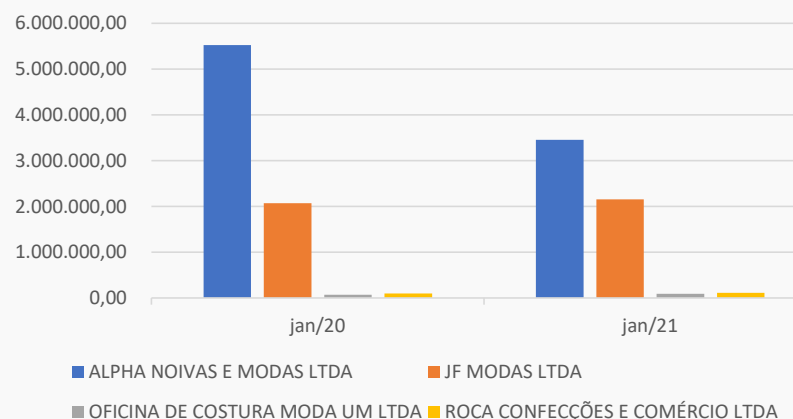
O Grupo Nova Noiva apresentou sua relação de créditos não sujeitos atualizada até agosto de 2021, totalizando R\$ 5.824.4415,83 sob a titularidade das Recuperandas Alpha Noivas e Modas, JF Modas, Oficina de Costura Moda UM e Roca Confeções. Para as demais Recuperandas não foram demonstrados valores não sujeitos à Recuperação Judicial. Foi possível verificar que as Recuperandas reduziram em 25% ou quase R\$ 2 milhões as dívidas com credores não sujeitos ao processo de Recuperação Judicial. Vale salientar que, até o momento, as Recuperandas não disponibilizaram a relação de créditos fiscais. Todavia, informaram que estão atentos aos prazos para transação tributária e parcelamento fiscal.

RECUPERANDA	ago/20	ago/21	%
ALPHA NOIVAS E MODAS LTDA	5.526.768,03	3.456.401,24	71%
JF MODAS LTDA	2.074.258,64	2.159.483,48	27%
OFICINA DE COSTURA MODA UM LTDA	76.294,70	91.232,36	1%
ROCA CONFECÇÕES E COMÉRCIO LTDA	98.093,18	117.298,75	1%
<b>TOTAL</b>	<b>7.775.414,55</b>	<b>5.824.415,83</b>	<b>100%</b>

Créditos não sujeitos em 08/2021



Evolução - 08/2020 - 08/2021



Fonte: Informações disponibilizadas pelas Recuperandas



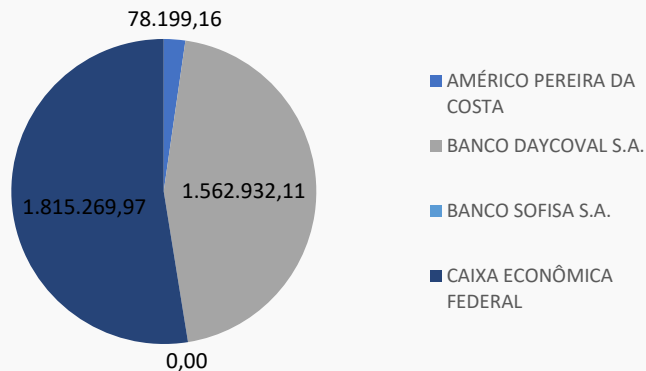
## ENDIVIDAMENTO

### Créditos Não Sujeitos à Recuperação Judicial – Garantia fiduciária

Em agosto de 2021 a Recuperanda Alpha Noivas e Modas apresentou um saldo de R\$ 3.456.401,24, sendo que o crédito de R\$ 2 milhões que havia em favor do Banco Sofisa foi liquidado, mediante a garantia fiduciária de 2 apartamentos de matrículas 88047 e 52127. A JF Modas demonstrou saldo de 2.159.483,24, a Oficina de Costura R\$ 91.232,36 e a Roca Confeccões R\$ 117.298,75 em créditos com garantias fiduciárias.

ALPHA NOIVAS E MODAS LTDA	ago/20	ago/21	%
AMÉRICO PEREIRA DA COSTA	65.395,45	78.199,16	2%
BANCO DAYCOVAL S.A.	1.551.637,59	1.562.932,11	45%
BANCO SOFISA S.A.	2.000.000,00	0,00	0%
CAIXA ECONÔMICA FEDERAL	1.815.269,97	1.815.269,97	53%
<b>TOTAL</b>	<b>5.432.303,01</b>	<b>3.456.401,24</b>	<b>100%</b>

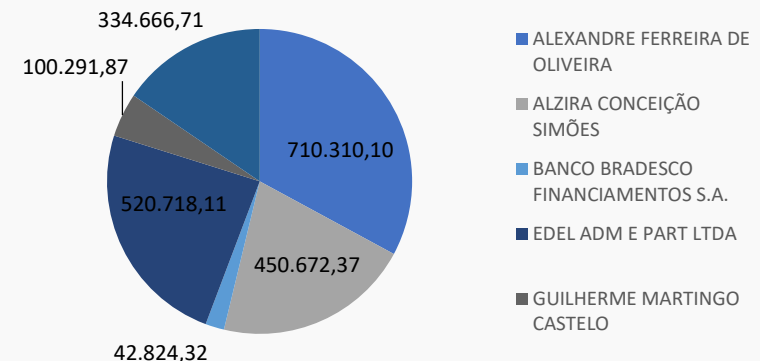
Alpha Noivas - Divisão por valores



OFICINA DE COSTURA MODA UM LTDA	ago/20	set/21	%
AMÉRICO PEREIRA DA COSTA	76.294,70	91.232,36	100%
<b>TOTAL</b>	<b>76.294,70</b>	<b>91.232,36</b>	<b>100%</b>

JF MODAS LTDA	ago/20	ago/21	%
ALEXANDRE FERREIRA DE OLIVEIRA	680.712,29	710.310,10	33%
ALZIRA CONCEIÇÃO SIMÕES	436.731,55	450.672,37	21%
BANCO BRADESCO FINANCIAMENTOS S.A.	87.623,02	42.824,32	2%
EDEL ADM E PART LTDA	551.856,27	520.718,11	24%
GUILHERME MARTINGO CASTELO	94.465,02	100.291,87	5%
MAX LEON GRANDIN JUNIOR	317.335,51	334.666,71	15%
<b>TOTAL</b>	<b>2.168.723,66</b>	<b>2.159.483,48</b>	<b>100%</b>

JF Modas - Divisão por valores



ROCA CONFECÇÕES E COMÉRCIO LTDA	ago/20	set/21	%
AMÉRICO PEREIRA DA COSTA	98.093,18	117.298,75	100%
<b>TOTAL</b>	<b>98.093,18</b>	<b>117.298,75</b>	<b>100%</b>

ENDIVIDAMENTO

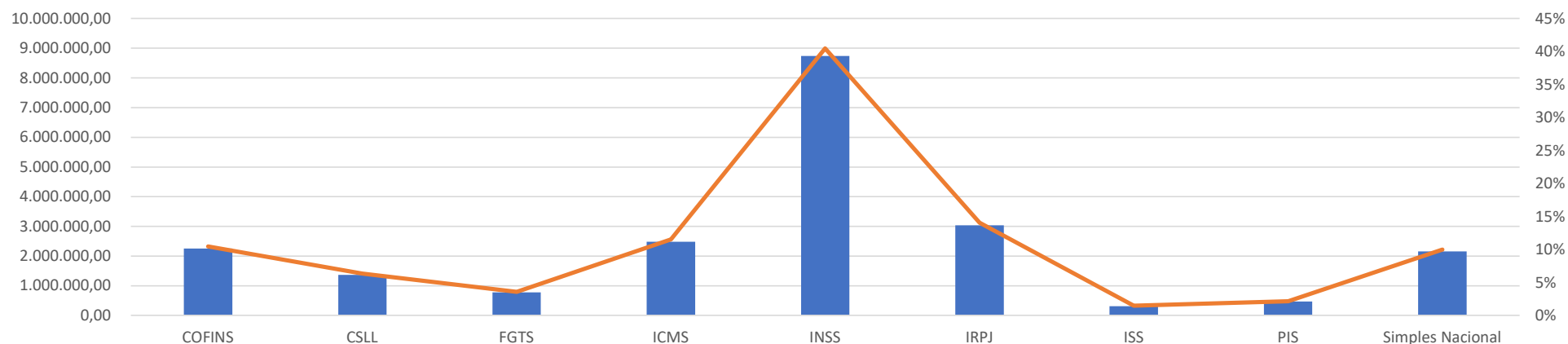
**Créditos Não Sujeitos à Recuperação Judicial – Tributos**



As Recuperandas disponibilizaram em agosto de 2021 a relação de tributos pendentes, com um saldo total de R\$ 21.592.757,40. Destacando-se os créditos devidos ao Instituto Nacional do Seguro Social (INSS) que representam 40% dos totais devidos com R\$ 8,7 milhões, seguido pelos créditos devidos para o Imposto de Renda Pessoa Jurídica (IRPJ) com R\$ 3 milhões e os Imposto sobre Circulação de Mercadorias e Serviços (ICMS) com R\$ 2,4 milhões. As Recuperandas ainda apresentaram débitos de COFINS, CSLL, FGTS, ISS, PIS e Simples Nacional, conforme abaixo:

Recuperanda	COFINS	CSLL	FGTS	ICMS	INSS	IRPJ	ISS	PIS	Simples Nacional	Total
Alpha Noivas e Modas Ltda.	418.413,28	220.630,34		877.910,96	1.850.347,28	404.071,63	347,15	86.051,49		3.857.772,13
Atelier KC Ltda.	831.440,54	601.642,06		5.736,14	53.403,68	1.631.532,03	210.194,28	180.145,45	92.409,04	3.606.503,22
Castelo Branco Confecções e Comércio Ltda.	18.254,01	20.478,00		40.038,67	407.241,70	37.347,36		3.955,05	368.144,29	895.459,08
Center Debutantes Ltda.	422.058,15	177.648,38		929.245,24	99.718,24	300.905,05	36.246,28	87.988,22		2.053.809,56
EBTV Empresa Brasileira de Tecidos e Vestidos Ltda.	130.018,06	50.201,75		275.464,69	90.247,73	76.116,05		18.688,64		640.736,92
J F Modas Ltda.	371.544,32	258.117,86		246.875,47	1.495.633,49	526.065,38	67.258,91	76.924,67		3.042.420,10
Oficina de Costura Moda UM Ltda.	1.650,00	1.584,00	775.890,00		3.948.237,33	2.640,00	168,26	357,5	765.508,30	5.496.035,39
Roca Confecções e Comércio Ltda.	5.669,16	5.206,24		41.117,39	254.639,06	8.263,30	70,26	1.228,32	539.300,10	855.493,83
Santa Scarpa Calçados e Acessórios Ltda.	15.440,07	5.106,23		26.325,38	40.161,24	5.673,58		3.345,35	171.076,16	267.128,01
Stilo 92 Modas Ltda.	41.861,73	26.971,35		43.556,28	496.592,06	39.888,99		8.709,42	219.819,33	877.399,16
<b>Total</b>	<b>2.256.349,32</b>	<b>1.367.586,21</b>		<b>2.486.270,22</b>	<b>8.736.221,81</b>	<b>3.032.503,37</b>	<b>314.285,14</b>	<b>467.394,11</b>	<b>2.156.257,22</b>	<b>21.592.757,40</b>

Grupo Nova Noiva – Tributos pendentes



Fonte: Informações disponibilizadas pelas Recuperandas




ANEXOS



ANEXOS

Fotos: Administrativo — Visita realizada em 22/10/2021








ANEXOS

Fotos: Center Debutantes Luz — Visita realizada em 22/10/2021



ANEXOS

Fotos: Nova Noiva Anália Franco — Visita realizada em 22/10/2021



ANEXOS

Fotos: Nova Noiva Luz — Visita realizada em 22/10/2021




ANEXOS

Fotos: Nova Noiva Moema — Visita realizada em 22/10/2021




ANEXOS

Fotos: Nova Noiva Rebouças — Visita realizada em 22/10/2021





ANEXOS

Fotos: Santa Scarpa — Visita realizada em 22/10/2021



ANEXOS

Fotos: Via Sposa — Visita realizada em 22/10/2021



ANEXOS

## Pendências ou Inconsistências na Documentação até o fechamento deste relatório



- **As seguintes informações e/ou documentos e/ou providências estão pendentes:**
  - Abertura atualizada dos estoques e ativo imobilizado;



## ANEXOS

### Remuneração da Administradora Judicial



Em decisão de 21/01/2021 (fls. 3172/3175), o MM. Juízo fixou honorários provisórios da Administradora Judicial para 12 meses, no valor total de R\$ 600.000,00, devidos desde o deferimento do processamento da RJ. Referidos honorários serão pagos em **6 parcelas mensais no importe de R\$ 17.000,00 (dezesete mil reais), seguidos de 6 parcelas mensais no importe de R\$ 28.000,00 (vinte e oito mil reais)**, respeitado o limite de 5% do valor devido aos credores submetidos à recuperação judicial.

Competência	Valor	Vencimento	Pagamento
Dezembro/20	R\$ 17.000,00	29/01/2021	26/01/2021
Janeiro/21	R\$ 17.000,00	29/01/2021	26/01/2021
Fevereiro/21	R\$ 17.000,00	26/02/2021	25/02/2021
Março/21	R\$ 17.000,00	31/03/2021	26/03/2021
Abril/21	R\$ 17.000,00	30/04/2021	26/04/2021
Mai/21	R\$ 17.000,00	31/05/2021	31/05/2021
Junho/21	R\$ 28.000,00	30/06/2021	28/06/2021
Julho/21	R\$ 28.000,00	30/07/2021	29/07/2021
Agosto/21	R\$ 28.000,00	31/08/2021	30/08/2021
Setembro/21	R\$ 28.000,00	30/09/2021	29/09/2021
Outubro/21	R\$ 28.000,00	29/10/2021	Aguardando

ANEXOS  
Cronograma processual



Data	Evento	Lei 11.101/05
01/10/2020	Ajuizamento do Pedido de Recuperação Judicial	
17/11/2020	Deferimento do Processamento do Pedido de Recuperação Judicial	art. 52, inciso I, II, III, IV e V e §1º
24/11/2020	Publicação do deferimento no D.O.	
23/11/2020	Comprovação de protocolo de ofício às Fazendas e Juntas Comerciais (10 dias após a publicação de deferimento da RJ)	
14/12/2020	Publicação do 1º Edital no D.O. pelas Devedoras	art. 52, §1º
29/01/2020	Fim do prazo para apresentar habilitações e divergências ao AJ (15 dias após a publicação do 1º Edital), adiado para 29/01/2021 por força da r. decisão de fls. 3172/3175	art. 7º, §1º
22/01/2021	Apresentação do Plano de Recuperação ao Juízo (60 dias após a publicação do deferimento da RJ)	art. 53
11/02/2021	Publicação de aviso sobre o recebimento do PRJ no D.O.	art. 53, § único
12/03/2021	Fim do prazo para apresentar objeções ao PRJ (30 dias após a publicação de aviso sobre o recebimento do PRJ)	art. 53, § único art. 55, § único
22/03/2021	Disponibilização do 2º Edital pelo AJ (45 dias após prazo para apresentação de habilitações/divergências)	art. 7º, §2º
17/05/2021	Publicação do 2º Edital no D.O.	art. 7º, §2º
27/05/2021	Fim do prazo para apresentar impugnações ao Juízo (10 dias após a publicação do 2º Edital)	art. 8º
	Publicação do Edital de convocação para votação do PRJ - Assembleia Geral de Credores (15 dias de antecedência da realização da AGC)	art. 36
10/02/2022	1ª Convocação da Assembleia Geral de Credores	art. 36, I
17/02/2022	2ª Convocação da Assembleia Geral de Credores	art. 36, I
(*)	Prazo limite para votação do PRJ em AGC (150 dias após o deferimento da RJ)	art. 56, §1º
19/11/2021 (*)	Fim do prazo de suspensão do curso da prescrição de ações e execuções contra as devedoras (180 dias após o deferimento da RJ)	art. 6º, §4º
	Homologação do PRJ e concessão da RJ	art. 58
	Fim do prazo da RJ, se cumpridas todas as obrigações previstas no PRJ (2 anos após a concessão da RJ)	art. 61
	<b>Eventos Ocorridos</b>	
	<b>Datas Estimadas / Eventos não ocorridos</b>	

Nos termos da r. decisão de fls. 2503/2506 e de acordo com o novo artigo 189, §1º, I da Lei 11.101/05 (LRE), todos os prazos previstos na LRE serão contabilizados em dias corridos. Os prazos processuais, nos termos do CPC, serão contados em dias úteis.

(\*) A decisão de fls. 5993/5994 concedeu novo prazo de 60 dias para as Recuperandas agendarem AGC e deferiu a prorrogação do stay period por mais 180 dias.



## Contato

**Maria Isabel Fontana**

isabel.fontana@excelia.com.br



[www.excelia.com.br](http://www.excelia.com.br)

[www.excelia-aj.com.br](http://www.excelia-aj.com.br)

[rj.novanoiva@excelia.com.br](mailto:rj.novanoiva@excelia.com.br)



[/excelia-consultoria-negócios](https://www.linkedin.com/company/excelia-consultoria-negocios)

Jaqueline José da Silva	
CNPJ/CPF	
Devedora	JF Modas Ltda
Crédito conforme Edital	-
Crédito conforme Credor	5.707,69
Crédito apuração AJ	6.795,68
Classificação do crédito	Classe III - Quirografário
Data do pedido RJ	01/10/2020
Taxa de correção (%am)	TJSP
Juros	1%

**Manifestação do Credor em relação ao saldo descrito no edital publicado:**

**Habilitação**

**Conclusão:**

Com base na documentação fornecida pelo credor, foi concluído por incluir o valor de R\$ 6.795,68 conforme resultado do cálculo.

**Critérios para análise de qualquer crédito: valor existente na data do pedido, vencido ou vincendo, atualizado até a data do pedido com juros e correção de acordo com o título executivo judicial ou extrajudicial. Na falta de especificação em documento ou decisão, a atualização deve se dar com juros de mora de 1% e correção monetária com base no índice da SELIC, a contar do inadimplemento (em casos de decisão judicial, seguir os critérios da decisão e se não o houver critérios, juros a partir da distribuição da ação).**

**Não sujeitos/Extraconcursais:**

- Alienação/Cessão fiduciária deve ser de bem de propriedade da recuperanda e não de terceiro e deve estar devidamente registrada.
- Créditos existentes após o pedido: fato gerador é determinante para essa análise. Em caso de existência de ação judicial de conhecimento, por exemplo, para condenação ao pagamento de indenização, o que vale é a data do fato e não a data da sentença ou trânsito em julgado pra definir sujeição (ex: demissão, batida de carro, descumprimento de obrigação, cancelamento de voo).

**Classe I:**

- **Fato gerador:** Data da demissão do credor (CTPS). Isto é: demissão anterior ao pedido de RJ, crédito sujeito. Demissão posterior, não sujeito.
- **Titularidade:** Não são de titularidade do credor reclamante/empregado/obreiro os seguintes créditos: INSS, honorários de sucumbência, honorários periciais, custas processuais. Se essas verbas constarem nos cálculos da justiça do trabalho, deverão ser debitadas da verba principal (a qual considera valores de remuneração como: horas extras trabalhadas, saldo de férias, saldo de 13º salário, FGTS, etc). Os honorários advocatícios, periciais e custas processuais só serão considerados créditos se forem objeto de pedido de habilitação por quem de direito, ou seja, pelo próprio advogado/perito em seu nome.
- **Falência:** O saldo de FGTS e custas processuais são concursais, mas devem ser identificados pois possuem classificação própria.

**Classe II:**

- O bem dado em garantia deve ser de propriedade da recuperanda para o credor ser considerado classe II. Se for dívida contraída pela Recuperanda, mas a garantia de terceiro, o credor é quirografário com relação à Recuperanda (Classe III).
- O título que outorga a garantia precisa estar registrado. Ex: hipoteca precisa estar registrada na matrícula do imóvel.

**Classe III:**

- Título executivo judicial ou extrajudicial, atualizada até a data do pedido. Credor não pode ser ME ou EPP.

**Classe IV:**

- Título executivo judicial ou extrajudicial, atualizada até a data do pedido. Credor deve estar registrado como ME ou EPP.

#	Tipo	Vencimento	Valor (R\$)	Valor Correção (R\$)	Valor Corrigido (R\$)	Multa 10%	Dias em atraso	Valor da Mora (R\$)	Total (R\$)
	Sentença 0001777-50.2020.8.26.0606	16/03/2020	5.707,69	95,74	5.803,43	580,34	199	411,91	6.795,68
									6.795,68