



**EXCELIA**  
consultoria - negócios



**NOSSA MISSÃO**  
**GERAR VALOR.**

**NOSSA VISÃO**  
**CONHECER. TRANSFORMAR. RESOLVER.**

## **RELATÓRIO MENSAL DE ATIVIDADES**

### **GRUPO NOVA NOIVA**

**Recuperação Judicial nº 1092381-06.2020.8.26.0100**

**2ª Vara Falências e Recuperações Judiciais da Comarca de São Paulo**

**Competência: julho de 2021**

São Paulo, 30 de setembro de 2021.

# ÍNDICE

04

INTRODUÇÃO

05

EVENTOS RELEVANTES

12

VISÃO GERAL DAS RECUPERANDAS

16

FATURAMENTO E FUNCIONÁRIOS

21

INFORMAÇÕES CONTÁBEIS E FINANCEIRAS

37

ENDIVIDAMENTO – CRÉDITOS SUJEITOS

40

ENDIVIDAMENTO – CRÉDITOS NÃO SUJEITOS

43

ANEXOS

## INTRODUÇÃO - RELATÓRIO MENSAL DE ATIVIDADES (RMA)

Trata-se de pedido de Recuperação Judicial distribuído pelo Grupo Nova Noiva ("Recuperandas"), em 01/10/2020, perante a 2ª Vara de Falências e Recuperações Judiciais da Comarca de São Paulo, sob o número 092381-06.2020.8.26.0100, tendo sido deferido o processamento da Recuperação Judicial em conjunto e nomeada a Excélia Consultoria e Negócios Ltda. ("Excélia") como Administradora Judicial em decisão proferida em 17/11/2020.

**Diante do deferimento da consolidação substancial prevista pelo art. 69-J da Lei 11.101/05, a partir do RMA apresentado em junho/2021 algumas análises são apresentadas de forma consolidada, dentre elas os demonstrativos contábeis e o endividamento do grupo.**

O presente RMA reproduz os atos de fiscalização das atividades de **julho de 2021** e compila informações administrativas e operações conforme verificadas pela administradora judicial em visita presencial às sedes das Recuperandas em 28/09/2021. **Até o fechamento deste relatório, as informações contábeis e financeiras referentes ao mês de julho de 2021 não haviam sido atualizadas pelas Recuperandas, em razão de necessidade de ajustes nos controles de Estoques e Ativo Imobilizado.** Por esta razão, a Administradora Judicial não realizou qualquer análise sobre as demonstrações financeiras do mês de julho de 2021, que permanecem inalteradas em relação ao RMA anterior, referente a junho de 2021.

Por fim, o presente RMA respeita a padronização recomendada pelo Comitê de Enfrentamento dos Impactos da Covid-19 e aprovada pela Corregedoria Geral da Justiça, conforme Comunicado CG nº 786/2020 (Processo nº 2020/75325), disponibilizado no DJE em 01/09/2020.



**EXCELIA**  
consultoria - negócios

EVENTOS RELEVANTES



- Em decisão de 08/09/21 (fls. 7481/7482), o MM. Juízo autorizou a alienação de veículo da frota do grupo Nova Noiva, mediante pagamento realizado por depósito judicial e incorporação do produto da venda ao seu caixa, observado o valor mínimo da tabela FIPE. Além disso, determinou a adoção de providências pela AJ e Recuperandas para informar a data de Assembleia Geral de Credores virtual em 30 dias.
- Em manifestações de 13/09/21 (fls. 7487/7490) e 22/09/21 (fls. 7497/7500), os mediadores apresentaram termos de acordo formalizados em sessão de mediação, requerendo a homologação pelo MM. Juízo.
- Em 16/09/21 (fls. 7493/7494), as Recuperandas sugeriram datas para realização do conclave virtual, com 1ª Convocação em 27/01/22 e 2ª Convocação em 10/02/22.

### Próximos passos

- Encerramento das sessões de mediação.
- Convocação para a Assembleia Geral de Credores.
- O cronograma atualizado do presente processo se encontra na seção "Anexos" do RMA, página 47.

### Pedidos de habilitação de crédito recebidos pela AJ

Por força da r. decisão de fls. 4959/4961, os credores detentores de sentença condenatória foram instruídos a enviarem suas certidões de habilitação de crédito diretamente ao e-mail da AJ ([rj.novanoiva@excelia.com.br](mailto:rj.novanoiva@excelia.com.br)), alternativamente à distribuição de habilitação de crédito retardatória no processo.

A Administradora Judicial recebeu 02 habilitações por e-mail/protocolada diretamente nos autos, cuja análise consta na seção “Endividamento”, página 39 deste RMA.

Em caso de discordância dos valores pelos credores ou Recuperandas, impugnações de crédito devem ser apresentadas em 10 dias a contar da intimação sobre o presente RMA.

### Visita às sedes das Recuperandas em 28/09/2021

Em 28/09/2021, a Administradora Judicial diligenciou presencialmente às sedes das Recuperandas para averiguar as atividades. As fotos seguem na seção “Anexos” deste RMA.

No dia da visita, as atividades ocorriam normalmente. Muito embora a pandemia e as restrições da quarentena continuem afetando as atividades nas lojas das Recuperandas, foi possível verificar um maior movimento de clientes com relação ao mês anterior.

## Principais eventos do relatório mensal de atividade (RMA) referente ao mês de julho de 2021

- Em julho de 2021, o setor de eventos ainda apresentava situação de grande restrição, pois a maioria dos templos religiosos não estavam permitindo a celebração de casamentos, bem como os espaços e buffets permanecem operando com capacidade reduzida, desestimulando assim a contratação dos serviços das Recuperandas.
- As Recuperandas trabalham com a possibilidade de normalização das operações, pois, de acordo com o plano de retomada para o Estado de São Paulo, existe a expectativa de que a partir de 01/11/2021 o setor de eventos opere sem restrições.
- Para mês de julho de 2021, devido à necessidade de ajustes em seus controles, as Recuperandas não disponibilizaram os demonstrativos contábeis evidenciando o faturamento do mês, razão pela qual o presente RMA não contempla a análise financeira e contábil de aludido mês, que será apurado tão logo tais informações sejam disponibilizadas.
- Os vestidos de noiva permanecem representando quase a totalidade dos bens tangíveis das Recuperandas. Tanto em maio quanto em junho de 2021, os saldos de imobilizados foram mantidos em R\$ 13.987.47,27 consolidados no Grupo Nova Noiva. **Quanto ao Imobilizado no mês de julho de 2021, as Recuperandas ainda não forneceram informações atualizadas pois estão ajustando os controles devidos.**
- As Recuperandas ainda não forneceram as informações de Estoques escriturados nos demonstrativos contábeis em julho de 2021. No Balanço Patrimonial de junho de 2021, foi observado nos Estoques uma valorização de 5% ou R\$ 146.794,80 com relação ao mês de maio de 2021, finalizando o mês de junho de 2021 com um saldo de R\$ 2.953.739,31 contabilizados como estoques de matéria-prima e vestidos destinados para venda.
- O Grupo Nova Noiva foi alertado e está atento às limitações impostas pelo art. 66 da Lei 11.101/05 sobre venda ou oneração de ativos do bem não circulante, de modo que se comprometeram a não alienar bens do ativo circulante, ainda que sejam vestidos, sem previamente informar a Administradora Judicial e o Juízo e eventualmente reclassificar alguns bens do ativo imobilizado como estoque com antecedência, para possibilitar a venda.



## Principais eventos do relatório mensal de atividade (RMA) referente ao mês de julho de 2021

- A estratégia de contabilização de faturamento das Recuperandas permanece distribuída da seguinte forma:
  - Vendas no atacado das empresas do grupo – faturamento contabilizado pela Center Debutantes Ltda.;
  - Vendas no varejo unidade Center Debutantes – faturamento contabilizado pela Center Debutantes Ltda.;
  - Vendas no varejo unidade Nova Noiva Outlet – faturamento contabilizado pela EBTV Empresa Brasileira de Tecidos e Vestidos Ltda.;
  - Vendas no varejo e e-commerce unidade Santa Scarpa Luz – faturamento contabilizado pela Santa Scarpa Calçados e Acessórios Ltda.;
  - Vendas das demais unidades no varejo – faturamento contabilizado pelo Atelier KC Ltda.
- O Grupo Nova ainda não apresentou os demonstrativos contábeis de julho de 2021, sendo assim, as Receitas Líquidas apresentadas em junho de 2021 demonstraram retração em relação ao mês anterior, muito por conta da redução no faturamento decorrente da instabilidade do mercado, evidenciando no mês de junho um montante de R\$ 1,7 milhão, saldo 13% menor que o total de R\$ 2 milhões apresentado em maio de 2021, período em que ocorreu o relaxamento das medidas de restrição de circulação no Estado de São Paulo e retorno do funcionamento das lojas das Recuperandas em horário integral.
- Ainda em junho de 2021 o consolidado de todas as empresas do grupo Nova Noiva apresentou um saldo de R\$ 53,2 milhões contabilizados no grupo de créditos a receber, 2% maior que o total apresentado no mês anterior, sendo que parte significativa desse numerário é referente a contas a receber de clientes atacadistas que também foram afetados pela crise no mercado de casamentos e não conseguem honrar com seus compromissos junto ao grupo Nova Noiva, restando inadimplentes.
- No mês de junho de 2021, os Demonstrativos de Resultados das Recuperandas apresentaram Despesas Operacionais para manutenção das empresas no valor de R\$ 1,58 milhão ou 79% do total de Receitas Brutas auferidas no período analisado, os Custos dos Produtos e Mercadorias Vendidos pelas Recuperandas representaram 8% do total de R\$ 1,99 milhões em Receitas Brutas geradas no mês naquele mês. As despesas geradas em julho de 2021 ainda não foram informadas.
- As Receitas Líquidas, produto das Receitas Brutas subtraídas as deduções de impostos e devoluções e Custos dos Produtos e Mercadorias Vendidas, apresentaram um saldo de R\$ 1,77 milhões em junho de 2021. As Receitas Líquidas de julho de 2021 ainda não foram disponibilizadas.

## Principais eventos do relatório mensal de atividade (RMA) referente ao mês de julho de 2021:

- Ainda sobre os Demonstrativos de Resultados, o consolidado do período analisado de todas as empresas do grupo Nova Noiva apresentou Prejuízos de R\$ 430 mil em junho de 2021, porém, com um Lucro de R\$ 2,7 milhões totais acumulados para o ano de 2021, de janeiro até junho de 2021. O Resultado de julho de 2021 ainda não foi disponibilizado.
- Em junho de 2021 as empresas do Grupo Nova Noiva como um todo demonstraram índices de liquidez inferiores a 1 em todos os cenários: na liquidez corrente com índice de 0,7 evidenciando assim não haver disponibilidade suficiente para quitar as obrigações a curto prazo, caso fosse preciso quitar as dívidas de imediato, na liquidez seca com índice de 0,7, na liquidez geral com 0,002 demonstrando não haver capacidade das Recuperandas de honrarem com os seus compromissos de curto e longo prazo contra os ativos totais, o pior resultado dentre os 4 índices analisados e liquidez imediata com índice de 0,9 o melhor resultado dentre os índices analisados. As Recuperandas ainda não disponibilizaram os demonstrativos contábeis de julho de 2021, impossibilitando a atualização dos índices de liquidez.
- De acordo com as informações do grupo, até o mês de junho de 2021, os vestidos registrados no Balanço Patrimonial como Ativo Imobilizado não sofrem depreciação e amortização contábil, majorando assim as obrigações com impostos das empresas do grupo Nova Noiva.
- As Recuperandas forneceram o Fluxo de Caixa para julho de 2021, porém ainda não foram disponibilizados os demonstrativos contábeis refletindo os números descritos, então, até o mês de junho de 2021, as entradas apresentaram retração de 14% no comparativo entre maio e junho de 2021, apresentando um saldo total de R\$ 2.790.989,27 para o período analisado.
- Não foi possível realizar uma análise atualizada do Endividamento não sujeito à RJ, pois o Grupo de Recuperandas apresentou o relatório atualizado para o período de julho de 2021, entretanto, esses números ainda não foram refletidos nos demonstrativos de julho de 2021.
- O quadro geral de colaboradores do grupo Nova Noiva apresentou a redução de 1 posto de trabalho entre os meses de junho e julho de 2021. Foram demonstradas 5 demissões e 4 admissões, finalizando julho de 2021 com um total de 119 colaboradores e R\$ 489,9 mil em dispêndios com esses funcionários.

## Medidas adotadas pelas Recuperandas para enfrentamento da crise

- O setor de eventos continua sofrendo os efeitos das restrições causadas pela pandemia da COVID19, ainda não são permitidas a realização de eventos e aglomerações. Isso diminuiu exponencialmente a demanda das Recuperandas, fazendo com que a atividade das empresas do Grupo ainda permaneçam em um período de “hibernação”. As expectativas de retomada foram postergadas para 01/2022.
- O segmento de atacado das Recuperandas encerrou o mês com um resultado 89% menor do que seria um mês padrão anterior a pandemia. Já o segmento do varejo encerrou o mês com um resultado 20% menor ao que seria alcançado em um período antes da pandemia.
- Para enfrentar as dificuldades da recessão econômica, no mês de julho de 2021 as Recuperandas adotaram as seguintes medidas:
  - i. Catálogo Nova Noiva 2021, coleção Allegra em fase de finalização (tratamento de imagens) com expectativa de liberação para o público no início do mês de setembro. Nova Edição Catálogo Center Noivas 2021, coleção Erva Doce: As Recuperandas decidiram pela importância em refazer as fotos do catálogo da Center Noivas, pois o catálogo atual, que foi produzido em 2020, está tendo uma baixa efetividade em vendas. O projeto tomará lugar a partir da segunda quinzena de setembro/2021, data estimada, com o objetivo de tornar essa coleção mais vendável, principalmente para o segmento Atacado. Esse segmento, que contava antes com mais de 40 representantes comerciais que visitavam frequentemente seus clientes, hoje possui somente o formato de “televendas” ou “vendas à distância”. Sendo assim, um catálogo bem elaborado e comercial torna-se imprescindível para o alcance das metas de vendas.
  - ii. As Recuperandas continuam seguindo os cuidados sanitários em relação à COVID19, todos os protocolos e medidas de segurança nos atendimentos, tanto para os clientes como para todo o quadro de colaboradores, que têm sido evidenciados pelo baixo índice de contágio registrado nas empresas. No mês de julho de 2021, especificamente, não houve nenhum caso suspeito de contaminação, logo não houve testagem em massa.



**EXCELIA**  
consultoria - negócios

**VISÃO GERAL DAS RECUPERANDAS**



## Grupo Nova Noiva

O grupo Nova Noiva atua desde 1970 no segmento de moda voltada às noivas e debutantes, com locação e/ou confecção, importações e exportações de vestuário feminino, artigos congêneres, dia da noiva, moda em geral, enxovais, arranjos, sapatos, serviços de ajustes e costuras, publicação on-line de livros, jornais e demais materiais impressos com serviços gráficos executados por terceiros, turismo para noivas e comércio atacadista. Atualmente, o grupo organiza suas atividades em atacado e varejo, sendo o último em lojas físicas e e-commerce (Mercado Livre, Dafiti etc.). O grupo é conhecido por suas diversas marcas no ramo de noivas, listadas abaixo.

Nova Noiva 

**NN**   
OUTLET

VIASPOSA

CENTER  

---

NOIVAS

CENTER  

---

debutantes

DEMETRIOS  

---

NOIVAS

  
SANTA SCARPA

*Dolce Sposa*

## GRUPO NOVA NOIVA – EMPRESAS EM RECUPERAÇÃO JUDICIAL

**ALPHA NOIVAS E MODAS LTDA.**

CNPJ 43.198.571/0001-95

Sede: Rua 25 de janeiro, 69, Luz

Capital social: R\$ 400.000,00

**CENTER DEBUTANTES LTDA.**

CNPJ 31.164.335/0001-79

Sede: Rua São Caetano, 27, Luz

Capital social: R\$ 100.000,00

**EBTV EMPRESA BRASILEIRA DE TECIDOS E VESTIDOS LTDA.**

CNPJ 19.550.959/0001-29

Sede: Av. Tiradentes, 92, Luz

Capital social: R\$ 100.000,00

**JF MODAS LTDA.**

CNPJ 51.489.300/0001-17

Sede: Rua 25 de janeiro, 69, Luz

Capital social: R\$ 300.000,00

**SANTA SCARPA CALÇADOS E ACESSÓRIOS LTDA.**

CNPJ 23.026.916/0001-16

Sede: Rua São Caetano, 19, Luz

Capital social: R\$ 80.000,00

**ATELIER KC LTDA.**

CNPJ 32.391.375/0001-16

Sede: Rua dos Carinas, 394,  
Indianópolis

Capital social: R\$ 100.000,00

**CASTELO BRANCO CONFEÇÕES E COMÉRCIO LTDA.**

CNPJ 47.680.657/0001-00

Sede: Rua 25 de janeiro, 69, Luz

Capital social: R\$ 100.000,00

**OFICINA DE COSTURA MODA UM LTDA.**

CNPJ 55.069.256/0001-47

Sede: Rua 25 de janeiro, 69,  
Luz

Capital social: R\$ 60.000,00

**ROCA CONFEÇÕES E COMÉRCIO LTDA.**

CNPJ 50.664.176/0001-16

Sede: Rua 25 de janeiro, 69, Luz

Capital social: R\$ 60.000,00

**STILO 92 MODAS LTDA.**

CNPJ 55.450.522/0001-87

Sede: Rua 25 de janeiro, 69, Luz

Capital social: R\$ 200.000,00

**Filiais:**

1. 32.391.375/0002-05 (Av. Tiradentes, 40)
2. 32.391.375/0003-88 (R. São Caetano, 13)
3. 32.391.375/0004-69 (R. São Caetano, 62)
4. 32.391.375/0005-40 (R. D. Antônio de Melo, 127)
5. 32.391.375/0006-20 (R. Prof. João de Oliveira Torres, 139)
6. 32.391.375/0007-01 (Av. Rebouças, 2.983)
7. 32.391.375/0008-92 (R. Florêncio de Abreu, 876)

 Empresas enquadradas na Receita Federal do Brasil como Empresa de Pequeno Porte (EPP)

 Empresas não enquadradas com Microempresa (ME) ou Empresa de Pequeno Porte (EPP)

As Recuperandas elencaram como os principais motivos de sua crise (i) a pandemia causada pela COVID-19; (ii) novas tendências de casamento e (iii) despesas financeiras e trabalhistas.

## MOTIVOS

### Crise da Covid-19

### Novas tendências de casamento

### Despesas Financeiras e Trabalhistas

## COMENTÁRIOS

As restrições impostas pelo controle da pandemia Covid-19, ligadas aos eventos e aglomerações (casamentos e festas) que movimentam toda a atividade das Recuperandas, ocasionaram cancelamentos e postergações de contratos em negociação, aliada à baixa perspectiva de locações e compras no atacado. Logo, a corporação que contava com cerca de 500 colaboradores, conta hoje com 25% desse montante, porém, com grande numerário em ativos - vestidos de noiva e valores a receber de clientes.

As celebrações de casamento hoje possuem significado e conotação sociais distintas daquelas da década de 1980. O número de casamentos diminuiu e as cerimônias hoje não têm a mesma importância de antes, o que segundo as Recuperandas impacta na queda da procura por vestidos de casamento.

De acordo com o Grupo Nova Noiva, as Recuperandas estavam em meio a uma reestruturação quando ocorreu a imprevisível crise do novo coronavírus. Outrossim, os recebimentos foram afetados, pois com a diminuição das festas de casamento e eventos, os lojistas deixaram de adquirir os produtos das Recuperandas.



**EXCELIA**  
consultoria - negócios

**FATURAMENTO E FUNCIONÁRIOS**  
Informações consolidadas - Grupo



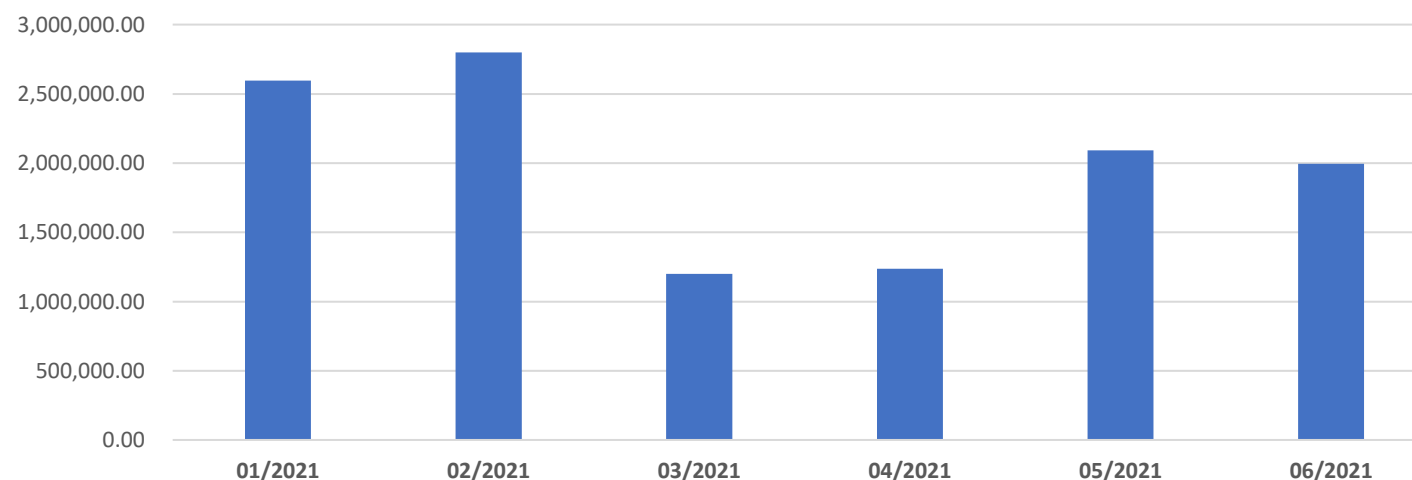


**Não foram disponibilizadas informações sobre julho de 2021.** O mês de junho de 2021 demonstrou um valor de faturamento acumulado para todas as empresas do grupo de R\$ 1,99 milhões. Sendo assim, acompanhando a retomada do comércio presencial no Estado de São Paulo, comparando junho de 2021 com maio de 2021 foi possível observar que o saldo de faturamento consolidado para todas as empresas do Grupo teve pequeno recuo de 8%, o que representou 98 mil a menos em Receitas Brutas, fato decorrente da reabertura do e instabilidade comércio não essencial, como são classificadas as lojas do Grupo Nova Noiva ainda em abril de 2021 e com a manutenção das operações em horário normal em junho de 2021.

O faturamento consolidado de todas as empresas do grupo Nova Noiva no ano até o mês de junho de 2021 foi de R\$ 11,9 milhões.

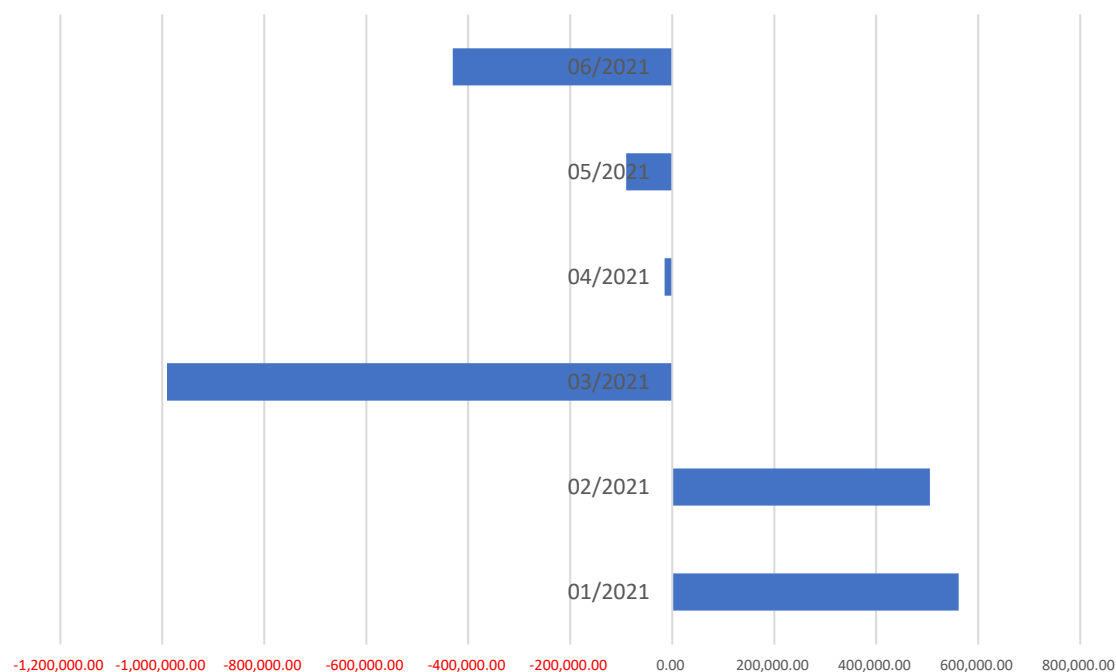
DRE - Faturamento Bruto	01/2021	02/2021	03/2021	04/2021	05/2021	06/2021	Total
Grupo Nova Noiva (consolidado)	2.596.245,50	2.800.000,96	1.201.121,28	1.237.861,80	2.092.828,60	1.994.771,99	11.923
<b>TOTAL</b>	<b>2.596.245,50</b>	<b>2.800.000,96</b>	<b>1.201.121,28</b>	<b>1.237.861,80</b>	<b>2.092.828,60</b>	<b>1.994.771,99</b>	<b>11.922,83</b>

Faturamento Mensal até junho de 2021



Resultado Líquido	01/2021	02/2021	03/2021	04/2021	05/2021	06/2021	Total
Grupo Nova Noiva (consolidado)	561.427,47	505.092,03	-990.697,80	-15.076,55	-90.374,80	-430.161,05	-459.790,70
% do total no ano de 2021	-122%	-110%	215%	3%	20%	94%	100%
<b>TOTAL</b>	<b>561.427,47</b>	<b>505.092,03</b>	<b>-990.697,80</b>	<b>-15.076,55</b>	<b>-90.374,80</b>	<b>-430.161,05</b>	<b>-459.790,70</b>

Resultado Líquido



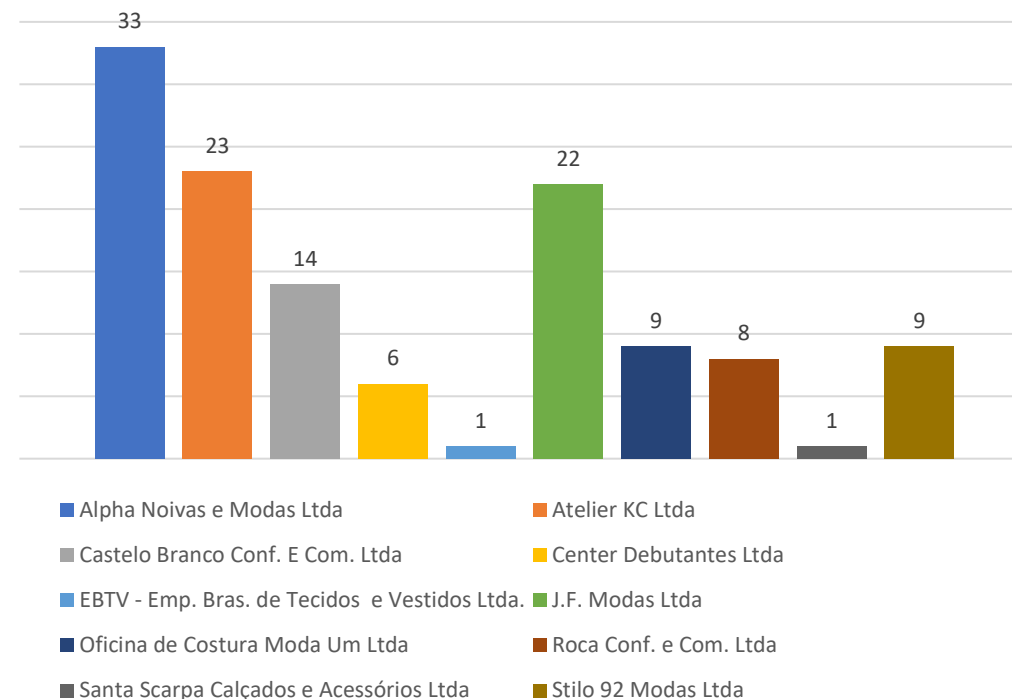
- **Não foram disponibilizadas informações sobre julho de 2021.**
- Em junho de 2021, para o resultado consolidado de todas as empresas, o grupo Nova Noiva demonstrou um saldo de R\$ 430 mil em prejuízos líquidos, saldo 376% maior que o total de prejuízos apresentados em maio de 2021, fato decorrente, principalmente, do faturamento insuficiente para manutenção da organização que apresentou um saldo total de despesas 7% maior no comparativo entre maio e junho de 2021.
- Até o mês de junho de 2021 foi possível verificar um saldo total de R\$ 459.790,70 em prejuízos gerados, resultado negativo esse em consequência ao desempenho das empresas nos meses de março a junho de 2021, evidenciando que as Recuperandas ainda não conseguiram repetir os resultados do desempenho positivo apresentado nos meses de janeiro e fevereiro de 2021.

Em julho de 2021, o quadro consolidado de colaboradores do grupo Nova Noiva apresentou elevação de 1 posto de trabalho com relação ao mês de junho de 2021 e finalizou o mês com 126 funcionários.

### Movimentação de funcionários consolidado ao longo dos meses, até junho de 2021

RECUPERANDA	abr/21	mai/21	jun/21	jul/21
Alpha Noivas e Modas Ltda	34	34	34	33
Atelier KC Ltda	11	11	19	23
Castelo Branco Conf. E Com. Ltda	14	14	14	14
Center Debutantes Ltda	6	6	6	6
EBTV - Emp. Bras. de Tecidos e Vestidos Ltda.	0	0	1	1
J.F. Modas Ltda	23	23	23	22
Oficina de Costura Moda Um Ltda	9	9	9	9
Roca Conf. e Com. Ltda	8	8	8	8
Santa Scarpa Calçados e Acessórios Ltda	2	2	2	1
Stilo 92 Modas Ltda	9	9	9	9
<b>TOTAL</b>	<b>116</b>	<b>116</b>	<b>125</b>	<b>126</b>

### Alocação de colaboradores por Recuperanda em julho de 2021



Foi possível observar que houve elevação de 1% no total de colaboradores entre os meses de junho e julho de 2021.

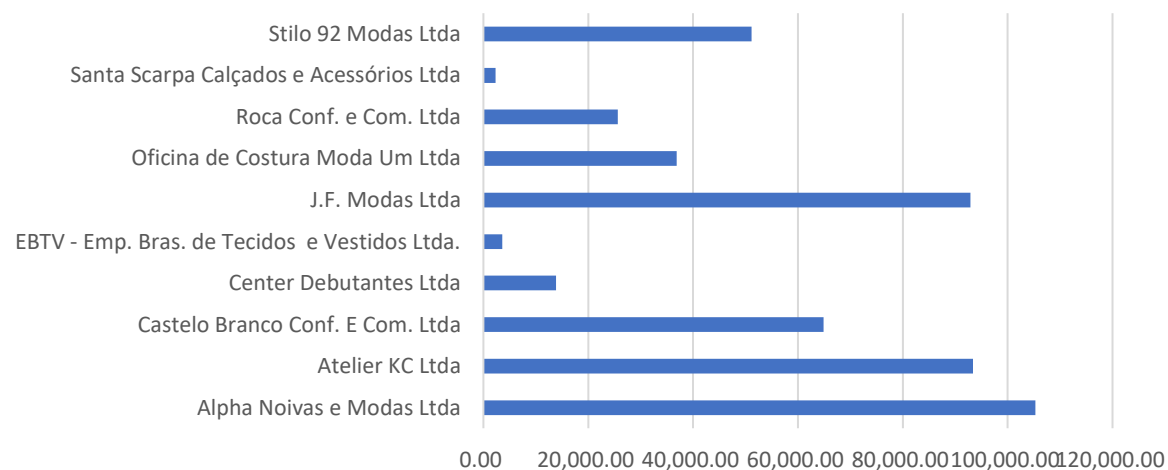
O Grupo Nova Noiva vem realizando movimentações de colaboradores entre as empresas do grupo.

Sendo assim, considerando todas as Recuperandas, o quadro de colaboradores apresentou um montante de 126 postos em julho de 2021, com a maioria desses colaboradores alocados na Alpha Noivas, J.F. Modas e Atelier KC.

O Grupo Nova Noiva apresentou uma somatória de R\$ 489.896,30 em salários devidos divididos entre os 126 colaboradores em julho de 2021. Por conta da elevação no quadro de colaboradores com a admissão de 4 novos colaboradores o valor em salários apresentou uma elevação de 4% no comparativo entre junho e julho de 2021.

RECUPERANDA	jan/21	fev/21	mar/21	abr/21	mai/21	jun/21	jul/21
Alpha Noivas e Moda	120.101,92	130.117,88	112.114,93	115.304,14	119.971,30	109.668,23	105.251,70
Atelier KC Ltda	63.851,33	21.247,46	48.974,22	47.637,57	56.128,27	79.959,68	93.405,36
Castelo Branco Conf.	48.827,89	57.545,27	49.581,03	51.090,32	58.757,05	59.082,69	64.850,65
Center Debutantes Lt	34.158,14	13.776,32	11.070,39	13.125,26	14.018,98	12.217,90	13.872,51
EBTV - Emp. Bras. de	0,00	0,00	0,00	0,00	0,00	2.107,77	3.627,06
J.F. Modas Ltda	92.078,59	95.552,93	78.209,60	82.631,79	87.324,30	88.045,55	92.897,00
Oficina de Costura M	34.667,41	38.912,27	39.995,14	36.341,62	38.449,83	37.001,96	36.857,31
Roca Conf. e Com. Lt	17.528,47	25.051,04	19.131,25	21.792,36	27.365,18	28.002,61	25.657,88
Santa Scarpa Calçado	4.035,78	4.087,80	4.131,96	5.755,35	4.435,16	2.995,58	2.325,50
Stilo 92 Modas Ltda	45.903,78	48.865,98	46.268,79	46.607,03	55.725,27	50.920,76	51.151,33
<b>TOTAL</b>	<b>461.153,31</b>	<b>435.156,95</b>	<b>409.477,31</b>	<b>420.285,44</b>	<b>462.175,34</b>	<b>470.002,73</b>	<b>489.896,30</b>

Total de salários por Recuperanda em julho de 2021



- Em consonância com o número de colaboradores alocados, a Alpha Noivas continuou sendo a Recuperanda que apresentou o maior numerário de salários devidos com R\$ 105.251,70, ou 21% do valor total apresentado em julho de 2021.



**EXCELIA**  
consultoria - negócios

**INFORMAÇÕES CONTÁBEIS E  
FINANCEIRAS – FLUXO DE CAIXA**  
Consolidado do grupo Nova Noiva



Não foram disponibilizadas informações sobre julho de 2021. O Fluxo de Caixa consolidado para o Grupo apresentou saldos totais de crédito pouco menores que os débitos no mês de junho de 2021. É possível verificar que nesse período o ponto de equilíbrio por pouco não foi atingido, tendo como principais entradas os Recebimento de clientes com R\$ 1,98 milhões que apresentou retração de 9% entre maio e junho de 2021.

FLUXO DE CAIXA REALIZADO			FLUXO DE CAIXA REALIZADO		
	maio	junho		maio	junho
SALDO INICIAL	4.779	17.007	Débito	-3.229.050	-2.802.951
Crédito	3.241.404,82	2.790.989,27	ADMINISTRATIVAS - LICENCIAMENTO / DUT / IPVA	-2.616	
CAPITAL SOCIAL - INTEGRALIZAÇÃO			ADMINISTRATIVAS - MANUTENÇÃO DE MÁQUINAS E EQUIPAMENTOS		
DESBLOQUEIO JUDICIAL	1.751	820	ADMINISTRATIVAS - MANUTENÇÃO DE VEÍCULOS	-3.094	-7.140
FINANCEIRAS - RENDIMENTO DE APLICAÇÃO			ADMINISTRATIVAS - MULTAS E INFRAÇÕES DE TRÂNSITO	-547	
IMÓVEL - ALUGUEL			ADMINISTRATIVAS - OUTROS SERVIÇOS DE TERCEIROS		
INVESTIMENTOS - APLICAÇÃO AUTOMÁTICA		0	ADMINISTRATIVAS - REFEIÇÕES		
INVESTIMENTOS - RESGATE APLICAÇÕES AUTOMÁTICAS	5.472	6.930	ADMINISTRATIVAS - SEGUROS DE VEÍCULOS		
OUTROS - PAGAMENTOS DIVERSOS			ADMINISTRATIVAS - SELEÇÃO DE PESSOAL	-1.240	
RECEITAS DE VENDAS - CANCELAMENTOS EM CARTÕES			ADMINISTRATIVAS - TAXAS		
RECEITAS DE VENDAS - RECEBIMENTO DE CLIENTES	2.177.360	1.983.320	ATIVOS - MÁQUINAS/EQUIPAMENTOS		-7.495
RECEITAS EXTRA OPERACIONAIS - OUTRAS RECEITAS			ATIVOS - MARCAS E PATENTES		
TRANSFERÊNCIAS ENTRE CONTAS	1.056.823	799.919	ATIVOS - VEÍCULOS	-3.893	-3.893
Débito	-3.229.050	-2.802.951	BLOQUEIO JUDICIAL		
ADMINISTRATIVAS - ADMINISTRAÇÃO JUDICIAL	-25.955	-46.278	CAPITAL SOCIAL - INTEGRALIZAÇÃO		
ADMINISTRATIVAS - ANÁLISE DE SISTEMAS	-5.997	-6.237	COMERCIAIS - ASSESSORIA EM MARKETING	-53.370	-21.010
ADMINISTRATIVAS - ASSESSORIA CONTÁBIL	-28.934	-31.217	COMERCIAIS - CATÁLOGOS		-28.564
ADMINISTRATIVAS - ASSESSORIA DE CRÉDITO	-1.137	-1.137	COMERCIAIS - COMISSÕES		
ADMINISTRATIVAS - ASSESSORIA EMPRESARIAL	-33.842	-40.630	COMERCIAIS - DESPESAS COM REPRESENTAÇÃO		
ADMINISTRATIVAS - ASSESSORIA JURÍDICA	-94.381	-76.036	COMERCIAIS - HOSPEDAGEM E-MAILS	-586	-588
ADMINISTRATIVAS - CARTÓRIOS	-240	-536	COMERCIAIS - HOSPEDAGEM SITES		
ADMINISTRATIVAS - COMBUSTÍVEL			COMERCIAIS - IGREJAS		
ADMINISTRATIVAS - CONDUÇÃO	-4.636	-6.568	COMERCIAIS - ORGANIZAÇÃO DE EVENTOS	-60.000	-60.450
ADMINISTRATIVAS - DESPESA JUDICIAL	-29.109	-9.498	COMERCIAIS - PROPAGANDA ELETRÔNICA	-14.931	-26.604
ADMINISTRATIVAS - ESTACIONAMENTOS/PEDÁGIOS	-201	-170	COMERCIAIS - PUBLICIDADE	-1.326	-779
ADMINISTRATIVAS - FRETES/CORREIOS E ENTREGAS	-2.483	-4.706	COMERCIAIS - RESCISÃO REPRESENTAÇÃO		

Não foram disponibilizadas informações sobre julho de 2021. O mercado de vestido de noiva depende consideravelmente das lojas físicas e as Recuperandas ocupam os principais pontos de vendas há 40 anos, razão pela qual se mostram despesas essenciais para o exercício das atividades. Em de junho de 2021, com o intuito de regularizar pagamentos atrasados por conta do fechamento das lojas no período de *lockdown*, foi apresentada uma elevação de 6% em pagamentos de aluguel com relação a maio de 2021.

## Continuação

FLUXO DE CAIXA REALIZADO			FLUXO DE CAIXA REALIZADO		
	maio	junho		maio	junho
Débito	-3.229.050	-2.802.951	Débito	-3.229.050	-2.802.951
COMERCIAIS - VIAGEM E ESTADIA	-3.500		IMÓVEL - DECORAÇÃO		
CONSUMO - DIVERSOS	-3.985	-12.370	IMÓVEL - ENERGIA ELÉTRICA	-13.512	-17.352
DESPESAS FINANCEIRAS - AMORTIZAÇÃO DE EMPRÉSTIMOS	-107.074	-106.703	IMÓVEL - INTERNET		
DESPESAS FINANCEIRAS - CHEQUES DEVOLVIDOS	-5.800	-7.556	IMÓVEL - IPTU	-40.745	-20.717
DESPESAS FINANCEIRAS - CONTA GRÁFICA			IMÓVEL - IRRF S/ ALUGUEL	-1.929	-1.745
DESPESAS FINANCEIRAS - DEVOLUÇÃO PARA CLIENTES	-106.532	-88.706	IMÓVEL - MANUT. MAQ / EQUIPAMENTOS	-2.090	-1.003
DESPESAS FINANCEIRAS - IOF	-0	-0	IMÓVEL - MANUTENÇÃO PREDIAL	-15.407	-24.275
DESPESAS FINANCEIRAS - JUROS	-19		IMÓVEL - REFORMAS		-17.580
DESPESAS FINANCEIRAS - JUROS	-19		IMÓVEL - SEGUROS DE IMÓVEL	-8.210	-8.210
DESPESAS FINANCEIRAS - JUROS EMPRÉSTIMOS			IMÓVEL - TELEFONIA	-7.744	-7.856
DESPESAS FINANCEIRAS - RECOMPRA TÍTULOS ANTECIPADOS			IMÓVEL - VIGILÂNCIA	-4.823	-4.891
DESPESAS FINANCEIRAS - TARIFAS	-9.639	-9.532	INSTALACOES - PROVEDOR DE INTERNET		
DESPESAS FINANCEIRAS - TAXA ADMINISTRATIVA DE CARTÕES			INVESTIMENTOS - APLICAÇÃO AUTOMÁTICA	-5.431	-6.915
FORNECEDORES - ACESSÓRIOS	-2.560	-2.880	OUTROS - CUSTOS COM VENDAS		
FORNECEDORES - ATIVOS PARA LOCAÇÃO	-24.675	-26.250	OUTROS - PAGAMENTOS DIVERSOS		
FORNECEDORES - EMBALAGENS			OUTROS - REEMBOLSOS DESPESAS DIVERSAS	-6.888	-7.335
FORNECEDORES - INSUMOS	-3.279	-1.878	PESSOAL - AJUDA DE CUSTOS	-1.300	
FORNECEDORES - MATERIAL DE CONSUMO	-423.920	-334.394	PESSOAL - COMBUSTÍVEL		
FORNECEDORES - MINIATURAS	-1.084		PESSOAL - FÉRIAS	-8.591	-32.789
FORNECEDORES - PRODUTOS ACABADOS	-136.801	-3.385	PESSOAL - FGTS	-44.254	-22.953
FORNECEDORES - TECIDOS	-2.679	-3.251	PESSOAL - FGTS QUITAÇÕES		-6.516
FORNECEDORES - UNIFORMES		-2.108	PESSOAL - FREE LANCER	-36.630	-55.842
IMÓVEL - ÁGUA	-1.893	-2.006	PESSOAL - GRATIFICAÇÕES E PRÊMIOS		
IMÓVEL - ALUGUEL	-198.752	-210.475	PESSOAL - INSS	-84.799	-27.277

**Não foram disponibilizadas informações sobre julho de 2021.** A principal saída de caixa do grupo Nova Noiva se deu por transferências entre contas – internas bancárias com R\$ 799.918,89 entretanto, esta saída é nula, pois fora apresentado um saldo idêntico como entrada de valores. Os pagamentos de salários e fornecedores de material de consumo apresentaram, de fato, as maiores baixas de caixa das Recuperandas com R\$ 402.665,71 e 334.394,03 respectivamente.

## Continuação

FLUXO DE CAIXA REALIZADO	maio	junho
Débito	-3.229.050	-2.802.951
PESSOAL - IRRF SOBRE REMUNERAÇÕES	-1.604	
PESSOAL - MEDICINA DO TRABALHO	-3.374	-3.520
PESSOAL - QUITAÇÕES	-15.083	-13.027
PESSOAL - REFEIÇÕES	-6.914	
PESSOAL - SALÁRIOS	-317.602	-402.666
PESSOAL - SEGURO DE VIDA	-603	-616
PESSOAL - SERVIÇOS DE ESTAGIÁRIOS		-223
PESSOAL - TREINAMENTO PROFISSIONAL	-300	-300
PESSOAL - VALE COMPRAS	-1.155	-1.210
PESSOAL - VALE TRANSPORTE	-30.323	-32.158
PRODUÇÃO - ARREMATE	-1.311	-2.984
PRODUÇÃO - BORDADO	-3.683	-801
PRODUÇÃO - COSTURA	-27.563	-38.103
PRODUÇÃO - LAVAGEM/PASSAGEM	-5.415	-7.249
SÓCIOS - FERNANDO	-11.231	-11.231
SÓCIOS - FILOMENA	-10.144	-10.144
TRANSFERÊNCIAS ENTRE CONTAS	-1.056.823	-799.919
TRANSFERÊNCIAS ENTRE CONTAS - INTERNAS BANCÁRIA		
TRIBUTOS - ICMS DIFAL		
TRIBUTOS - IRRF S/ REMUNERAÇÕES	-51.128	-20.198
TRIBUTOS - IRRF S/ TERCEIROS	-332	-256
TRIBUTOS - ISS S/ TERCEIROS	-75	-77
TRIBUTOS - MULTAS		

FLUXO DE CAIXA REALIZADO	maio	junho
Débito	-3.229.050	-2.802.951
TRIBUTOS - PIS/COFINS/CSLL RETIDO FONTE	-1.302	-3.987
TRIBUTOS - TFA/TFE		
<b>TOTAL</b>	<b>17.007,37</b>	<b>5.045</b>

No comparativo entre maio e junho de 2021, foi possível observar uma retração nas saídas de caixa, principalmente, nas rubricas de Fornecedores – Material de Consumo com uma queda de 21% e saldo de R\$ 334 mil em junho de 2021. Houve também uma queda de 19% em Assessoria Jurídica que finalizou junho de 2021 com R\$ 76 mil. Devolução para clientes reduziu 17% e finalizou junho de 2021 com R\$ 88,7 mil. Despesas Comerciais - Catálogos apresentou saídas de R\$ 28.564,00 em junho de 2021, saídas essas que foram nulas em maio de 2021. Houve a saída de R\$ 106.703,44 em amortização de empréstimos.

Logo, ao final do mês de junho de 2021, as Recuperandas apresentaram geração de caixa operacional positiva de R\$ 5.045,46 muito por conta do saldo inicial remanescente de maio de 2021 e não pelas entradas geradas em abril de 2021 que foram menores que as saídas. O resultado foi baixo, porém, demonstrou uma retração de 70% no comparativo com maio de 2021.





**EXCELIA**  
consultoria - negócios

## INFORMAÇÕES CONTÁBEIS E FINANCEIRAS

Consolidado do grupo Nova Noiva



### **Não foram disponibilizadas informações sobre julho de 2021.**

Conforme já informado por diversas oportunidades em outros RMA's, grande parte dos bens do Grupo em Recuperação Judicial - os "Vestidos de Noiva para Locação" - encontram-se registrados na contabilidade como "Ativo Imobilizado".

Sendo assim, grande parte desses vestidos são destinados para locação e não são vendidos e, portanto, a classificação contábil como posta não representa qualquer restrição às Recuperandas. Porém, parte dos vestidos são alienados a terceiros (seja no varejo, para as próprias noivas, mas principalmente no atacado para lojistas), o que poderia gerar conflitos em razão do art. 66 da Lei 11101/05.

**Com o intuito de restabelecer os saldos de Ativo Imobilizado apresentados no início do processo de Recuperação Judicial, as Recuperandas reclassificaram no mês de maio de 2021 parte dos vestidos que antes estavam classificados com estoques.** Vale ressaltar que desde janeiro de 2021 o Ativo Imobilizado das Recuperandas não sofreu nenhuma baixa em valor significativa e finalizou junho de 2021 com R\$ 15,9 milhões. Os vestidos destinados para vendas a terceiros já estão classificados nos Estoques e as Recuperandas se comprometeram a manter o ativo imobilizado em equilíbrio (apenas considerando variações referentes a eventuais depreciações).

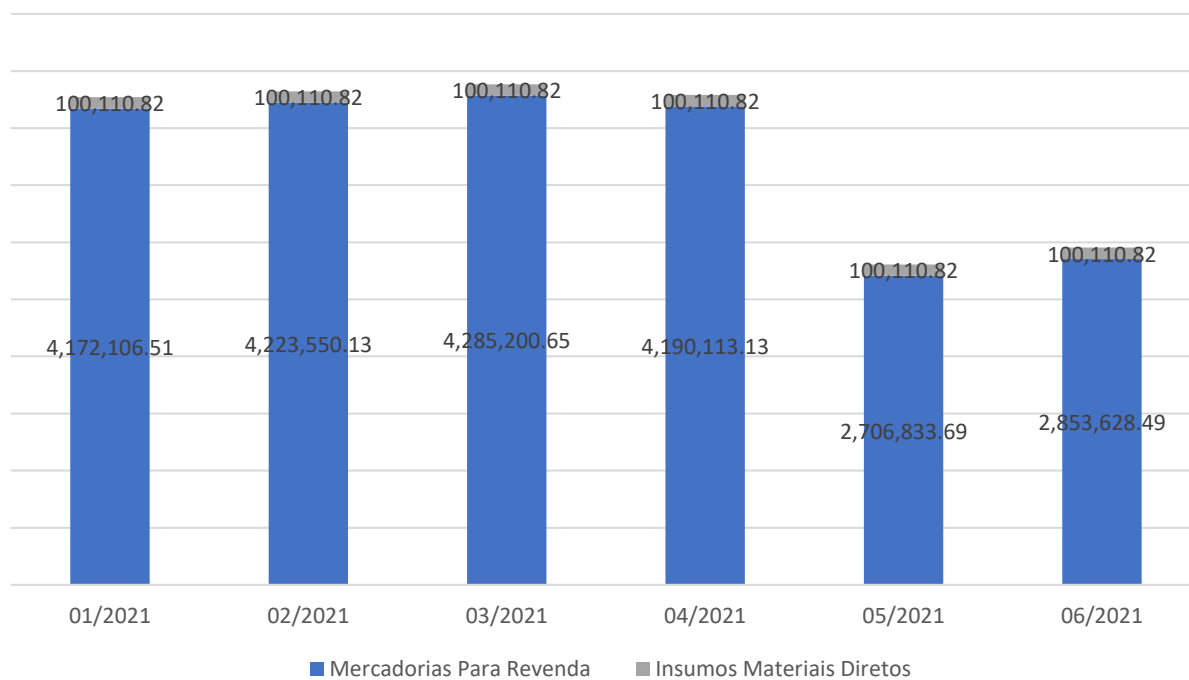
Ainda sobre bens e direitos, o Grupo Nova Noiva apresentou um montante total no mês de junho de 2021 de pouco mais de R\$ 52,8 milhões em créditos a receber, principalmente por parte de pequenos varejistas, valor esse que foi 2% maior que os R\$ 51,7 milhões demonstrados em maio de 2021. Valores esses que acumularam, muito por conta da crise do novo coronavírus que atingiu fortemente os clientes lojistas, grandes consumidores dos produtos das Recuperandas.

Consolidados todos os Demonstrativos de Resultados, o Grupo Nova Noiva apresentou, no mês de junho de 2021 um faturamento bruto total de R\$ 1,99 milhão, saldo 5% menor que o valor de R\$ 2,09 milhões apresentados em maio de 2021. O faturamento anual total do Grupo Nova Noiva até o mês de junho de 2021 foi de R\$ 11.922.830,13.

Logo, feitas as deduções, custos, despesas e impostos as Recuperandas atingiram em junho de 2021 um prejuízo líquido mensal de R\$ 430.161,05 e um lucro líquido acumulado consolidado para o ano, até junho de 2021, de R\$ 2.706.884,62.

Estoques	01/2021	02/2021	03/2021	04/2021	05/2021	06/2021
Mercadorias Para Revenda	4.172.106,51	4.223.550,13	4.285.200,65	4.190.113,13	2.706.833,69	2.853.628,49
Insumos Materiais Diretos	100.110,82	100.110,82	100.110,82	100.110,82	100.110,82	100.110,82
<b>TOTAL</b>	<b>4.272.217,33</b>	<b>4.323.660,95</b>	<b>4.385.311,47</b>	<b>4.290.223,95</b>	<b>2.806.944,51</b>	<b>2.953.739,31</b>

Estoques em junho de 2021



**Não foram disponibilizadas informações sobre julho de 2021.**

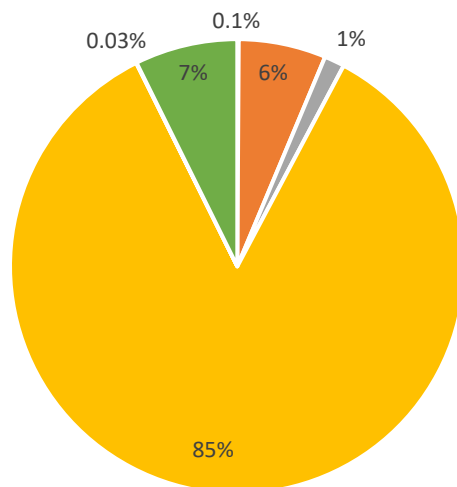
Grande parte dos bens e direitos do Grupo Nova Noiva são os “Vestidos de Noiva para Locação” que até o mês de junho de 2021 apresentavam seu numerário classificados na maior parte como Ativo Imobilizado, valores estes que, conseqüentemente, não aparecem em sua totalidade nos estoques das Recuperandas.

Sendo assim, no mês de junho de 2021, o consolidado dos estoques demonstrados no Balanço Patrimonial, apresentaram uma valorização de 5% ou R\$ 146.794,80 em relação ao mês de maio de 2021 contabilizados nesse grupo.

**Então, o Grupo Nova Noiva apresentou um montante total em junho de 2021 de pouco mais de R\$ 2,95 milhões contra um saldo de R\$ 2,80 milhões no mês de maio de 2021 em estoques contabilizados como Mercadorias para Revenda e Insumos de Materiais Diretos.**

Estoques e Ativo Imobilizado	Junho de 2021		
	Quantidade	Custo	%
Vestido de Daminha	57	8.550,00	0,1%
Vestido de Debutantes	1.899	525.275,22	6%
Vestido de Festa	798	121.844,82	1%
Vestido de Noiva	12.600	7.174.621,46	85%
Acessórios	182	2.548,00	0,03%
Sapatos	6.159	617.820,22	7%
<b>TOTAL</b>	<b>21.695</b>	<b>8.450.659,72</b>	<b>100%</b>

Estoques e Ativo Imobilizado



■ Vestido de Daminha    ■ Vestido de Debutantes    ■ Vestido de Festa  
■ Vestido de Noiva    ■ Acessórios    ■ Sapatos

Não foram disponibilizadas informações sobre julho de 2021.

O Grupo Nova Noiva apresentou um controle que abrange o material descrito como Estoques e Ativo Imobilizado, entretanto, o saldo apresentado nesse controle foi de R\$ 8.450.659,72 diferente da contabilização do Balanço Patrimonial que apresentou R\$ 2.953.739,31 em Estoques e R\$ 13.987.947,27 em Vestidos escriturados como Ativo Imobilizado, totalizando 16.941.686,58.

As Recuperandas foram questionadas para elucidarem essa distinção de valores no mês de junho de 2021 entre o controle de estoques fornecido e o Balanço Patrimonial, e nos informaram que a contabilidade está escriturando valores refletindo a valorização e preços de mercado. As normas contábeis instruem a contabilizar os estoques pelo preço de custo de aquisição, sem considerar possíveis variações desse grupo. As Recuperandas forma alertadas sobre isso e se comprometerem a verificar o motivo de tal diferença.

**Não foram disponibilizadas informações sobre julho de 2021.** O Ativo Circulante continuou a apresentar em junho de 2021 grande numerário registrado como Créditos detidos pelas Recuperandas, principalmente no grupo do Contas a Receber que evidenciou um total de R\$ 53,2MM, demonstrando uma elevação de 2% entre maio e junho de 2021. Segundo as Recuperandas, os valores a receber apresentaram elevações em razão de inadimplência dos clientes. No imobilizado, ao comparar maio e junho de 2021, o saldo manteve-se estável com saldo de R\$ 15,9MM. Nos passivos os valores mais expressivos foram contabilizados com Empréstimos ou Financiamentos e totalizaram R\$ 43,2 milhões em obrigações até junho.

ATIVO	05/2021	06/2021	A.H	A.V	PASSIVO	05/2021	06/2021	A.H	A.V
<b>ATIVO CIRCULANTE</b>	<b>55.124.159</b>	<b>56.363.550</b>	<b>2%</b>	<b>73%</b>	<b>PASSIVO CIRCULANTE</b>	<b>79.468.197</b>	<b>81.147.548</b>	<b>2%</b>	<b>97%</b>
<b>DISPONIBILIDADES</b>	<b>168.957</b>	<b>156.068</b>	<b>-8%</b>	<b>0%</b>	<b>BENEFICIOS E ENCARGOS SOCIAIS</b>	<b>12.729.792</b>	<b>12.808.088</b>	<b>1%</b>	<b>15%</b>
<b>CAIXA GERAL</b>	<b>126.613</b>	<b>126.613</b>	<b>0%</b>	<b>0%</b>	SALARIOS E REMUNERACOES A PAGAR	5.573.615	5.565.743	0%	7%
CAIXA GERAL	126.613	103.654	-18%	0%	INSS A RECOLHER	5.796.763	5.882.753	1%	7%
CAIXA MATRIZ	0	22.959	100%	0%	FGTS A RECOLHER	1.359.414	1.359.592	0%	2%
<b>DEPOSITOS BANCARIOS</b>	<b>31.023</b>	<b>18.954</b>	<b>-39%</b>	<b>0%</b>	<b>FORNECEDORES</b>	<b>286.678</b>	<b>328.426</b>	<b>15%</b>	<b>0%</b>
BANCOS NO PAIS	30.789	18.736	-39%	0%	FORNECEDORES NO PAIS	286.678	328.426	15%	0%
BANCOS APLICACOES DE LIQUIDEZ IMEDIATA	233	218	-6%	0%	<b>EMPRESTIMOS OU FINANCIAMENTOS</b>	<b>43.386.705</b>	<b>43.230.224</b>	<b>0%</b>	<b>52%</b>
<b>OUTRAS DISPONIBILIDADES</b>	<b>11.321</b>	<b>10.501</b>	<b>-7%</b>	<b>0%</b>	EMPRESTIMO E FINANCIAMENTOS NO PAIS	40.667.452	40.544.971	0%	48%
OUTRAS DISPONIBILIDADES	11.321	10.501	-7%	0%	EMPRESTIMOS OU FINANC ALIENAÇÃO FIDUCIARIA	2.719.254	2.685.254	-1%	3%
<b>CREDITOS</b>	<b>52.120.636</b>	<b>53.228.821</b>	<b>2%</b>	<b>69%</b>	<b>OBRIGACOES FISCAIS</b>	<b>7.132.599</b>	<b>7.315.985</b>	<b>3%</b>	<b>9%</b>
<b>ADIANTAMENTOS</b>	<b>91.483</b>	<b>71.073</b>	<b>-22%</b>	<b>0%</b>	IMPOSTO DE RENDA RETIDO NA FONTE	136.546	131.536	-4%	0%
ADIANTAMENTO A TERCEIROS	2.416	1.557	-36%	0%	ICMS A RECOLHER	2.319.279	2.421.154	4%	3%
OUTROS ADIANTAMENTOS	8.193	9.907	21%	0%	PIS A RECOLHER	399.019	414.514	4%	0%
ADIANT A FORNEC NO PAIS	52.154	30.815	-41%	0%	COFINS A RECOLHER	1.924.810	1.996.326	4%	2%
ADIANTAMENTO A FUNCIONARIOS	28.720	28.794	0%	0%	TRIBUTOS MUNICIPAIS A PAGAR	169.725	169.736	0%	0%
<b>CONTAS A RECEBER</b>	<b>51.729.781</b>	<b>52.808.719</b>	<b>2%</b>	<b>68%</b>	OUTROS TRIBUTOS E CONTRIBUICOES A RECOLHER	2.183.220	2.182.720	0%	3%
CARTOES DE CREDITOS COM PARTES N RELAC NO PAIS	19.512	19.512	0%	0%	<b>PROVISOES</b>	<b>3.951.588</b>	<b>4.408.526</b>	<b>12%</b>	<b>5%</b>
CLIENTES A RECEBER COM PARTES N RELAC NO PAIS	40.998.254	40.934.054	0%	53%	IRPJ ATIVIDADE EM GERAL	2.707.783	3.036.494	12%	4%
DEMAIS VALORES A RECEBER COM PARTES N RELAC NO PAIS	10.712.014	11.855.153	11%	15%	CSLL ATIVIDADE EM GERAL	1.243.805	1.372.032	10%	2%
<b>TRIBUTOS A RECUPERAR / COMPENSAR</b>	<b>299.372</b>	<b>349.029</b>	<b>17%</b>	<b>0%</b>	<b>OUTRAS OBRIGACOES</b>	<b>11.980.834</b>	<b>13.056.298</b>	<b>9%</b>	<b>16%</b>
ICMS A RECUPERAR	292.524	342.242	17%	0%	OUTRAS OBRIGACOES	1.068.408	1.000.733	-6%	1%
OUTROS TRIBUTOS A COMPENSAR	6.847	6.786	-1%	0%	OUTRAS OBRIGAÇÕES A PAGAR	10.912.426	12.055.565	10%	14%
IMPOSTOS DE RENDA RETIDO NA FONTE IRRF	1	1	0%	0%	<b>PASSIVO NÃO CIRCULANTE</b>	<b>2.635.038</b>	<b>2.635.038</b>	<b>0%</b>	<b>3%</b>
<b>ESTOQUES</b>	<b>2.806.945</b>	<b>2.953.739</b>	<b>5%</b>	<b>4%</b>	OPERACOES COM EMPRESAS DO GRUPO	2.635.038	2.635.038	0%	3%
MERCADORIAS PARA REVENDA	2.706.834	2.853.628	5%	4%	<b>PASSIVO A DESCOBERTO</b>	<b>-7.907.518</b>	<b>-8.337.594</b>	<b>5%</b>	<b>100%</b>
INSUMOS MATERIAIS DIRETOS	100.111	100.111	0%	0%	<b>CAPITAL SOCIAL</b>	<b>1.500.000</b>	<b>1.500.000</b>	<b>0%</b>	<b>-18%</b>
<b>DESPESAS DO EXERCICIO SEGUINTE</b>	<b>27.621</b>	<b>24.922</b>	<b>-10%</b>	<b>0%</b>	CAPITAL SUBSCRITO DE DOMIC NO PAIS	1.500.000	1.500.000	0%	-18%
PREMIOS DE SEGUROS A APROPRIAR	27.621	24.922	-10%	0%	<b>PREJUÍZO ACUMULADO</b>	<b>-9.407.518</b>	<b>-9.837.594</b>	<b>5%</b>	<b>118%</b>
<b>ATIVO NÃO CIRCULANTE</b>	<b>19.071.558</b>	<b>19.081.441</b>	<b>0%</b>	<b>25%</b>	PREJUÍZO ACUMULADO	-9.407.518	-9.837.594	5%	118%
OPERAÇÃO COM EMPRESAS DO GRUPO	3.150.038	3.150.038	0%	4%	<b>CONTAS DE COMPENSAÇÃO PASSIVAS</b>	<b>1.644.004</b>	<b>1.657.129</b>	<b>1%</b>	<b>-20%</b>
<b>IMOBILIZADO GERAL</b>	<b>15.921.520</b>	<b>15.931.403</b>	<b>0%</b>	<b>21%</b>	COMPENSAÇOES DIVERSOS	1.644.004	1.657.129	1%	-20%
MOVEIS UTENSILIOS E INSTALACOES COM	1.144.902	1.155.056	1%	1%	<b>TOTAL DO PASSIVO</b>	<b>75.839.721</b>	<b>77.102.120</b>	<b>2%</b>	<b>100%</b>
DEPRECIACAO ACUMULADA	-197	-468	138%	0%					
VESTIDOS DE NOIVA/FESTAS PARA LOCAÇÃO	9.060.399	9.005.543	-1%	12%					
VESTIDOS DE NOIVA/DEBUDANTES PARA LOCAÇÃO	4.927.548	4.982.404	1%	6%					
VEICULOS	788.868	788.868	0%	1%					
<b>CONTAS DE COMPENSAÇÃO ATIVAS</b>	<b>1.644.004</b>	<b>1.657.129</b>	<b>1%</b>	<b>2%</b>					
COMPENSAÇOES DIVERSOS	1.644.004	1.657.129	1%	2%					
<b>TOTAL DO ATIVO</b>	<b>75.839.721</b>	<b>77.102.120</b>	<b>2%</b>	<b>100%</b>					

\*A.H. = Análise Horizontal

\* A.V. = Análise Vertical

No Balanço Patrimonial consolidado do Grupo Nova Noiva do período de junho de 2021, os ativos de curto prazo demonstraram um total de R\$ 56,3 milhões e representaram 73% do total de bens e direitos das Recuperandas, saldo 2% maior que total de R\$ 55,1 milhões apresentados em maio de 2021, percentuais esses apresentados em razão do numerário elevado de valores a receber junto aos clientes que, por conta da crise econômica causada pelas restrições de circulação do público, acabam por dificultar a adimplência dos pequenos comerciantes junto ao Grupo Nova Noiva.

Ainda no ativo circulante, a rubrica Disponibilidades, que demonstra os valores de caixa e similares evidenciou um saldo de R\$ 156 mil em junho de 2021, valor que representou apenas 0,2% dos ativos totais e demonstrou uma retração de 8% com relação ao mês de maio de 2021.

O grupo contábil de Créditos a Receber que contempla as rubricas de Adiantamentos a Fornecedores / Funcionários e valores a receber de clientes apresentou um saldo de R\$ 52,8 milhões em junho de 2021, demonstrando uma elevação de 2% com relação ao mês de maio de 2021, saldo esse que representou 68% do total de ativos das Recuperandas, e decorre dos valores a receber junto aos clientes.

**Não foram disponibilizadas informações sobre julho de 2021.**

Para o mês de junho de 2021, de acordo com o Balanço Patrimonial apresentado, foi possível observar uma valorização de 5% nos estoques de Mercadorias Para Revenda e Insumos de Materiais Diretos que em maio de 2021 era de R\$ 2,8 milhões e finalizou junho de 2021 com R\$ 2,95 milhões, uma elevação de R\$ 146.794,80 em mercadorias para revenda. As Recuperandas mantiveram os saldos de Ativos Imobilizados apresentados no início do processo de Recuperação Judicial em 01/10/2020, evidenciando que não houve dilapidação de patrimônio entre os meses de maio e junho de 2021.

As obrigações a pagar no curto prazo apresentaram um percentual de 97% do total de obrigações em junho de 2021, evidenciando um saldo de R\$ 81,1 milhões em Passivo Circulante, em razão dos elevados saldos nas rubricas de Empréstimos ou Financiamentos com R\$ 43,2 milhões, porém, com uma retração de 0,4% em relação a maio de 2021 nessa grupo, Outras Obrigações (que contabilizam os alugueis e distrato de contratos de alugueis) com R\$ 13 milhões e uma elevação de 9% se comparado com maio de 2021, Obrigações Trabalhistas e Sociais com R\$ 12,8 milhões e uma retração de 1% com relação a maio de 2021 e as Obrigações Fiscais com R\$ 7,3 milhões com uma elevação de 3% entre os meses de maio e junho de 2021.

O grupo onde foram escriturados os “Benefícios e Encargos Sociais” representaram 15% do total de obrigações a pagar no mês analisado, totalizando um saldo de R\$ 12,8 milhões em obrigações trabalhistas no mês de junho de 2021, grupo que é formado pelas contas de Salários e Remunerações a Pagar, INSS e FGTS a Recolher.

Os Empréstimos e Financiamentos da Recuperanda apresentaram 0,4% (R\$ 156.481,30) de elevação no comparativo entre os meses de maio e junho de 2021, evidenciando que o Grupo Nova Noiva não aumentou suas obrigações para com capital de terceiros e quitou parte dessas dívidas, fato que demonstra que as Recuperandas além de não terem contraído novos empréstimos e financiamentos, estão quitando parte dessas obrigações. Segundo a diretoria do Grupo Nova Noiva, as Recuperandas se esforçaram em quitar parte das dívidas que ocorreram em março e abril (período de fechamento do comércio não essencial no Estado de São Paulo) e tiveram os seus pagamentos adiados para maio de 2021 e retornando ao fluxo normal em junho de 2021.

As Obrigações Fiscais apresentaram, conforme o Balanço Patrimonial, saldo de R\$ 7.315.984,91 em junho de 2021, saldo 3% maior que o valor apresentado em maio de 2021 que evidenciou R\$ 7.132.599,17 em dívidas com o fisco, destacando os valores contabilizados em junho de 2021 de R\$ 2,4 milhões em ICMS a pagar.

A rubrica de Outras Obrigações a pagar, que envolvem despesas diversas de todas as Recuperandas do grupo, apresentaram um percentual de 14% dos passivos totais no mês junho de 2021 e finalizando o mês de analisado com um saldo de R\$ 12 milhões, evidenciando um aumento de 10% com relação ao mês de maio de 2021.

Os prejuízos acumulados demonstraram um saldo 6,5 vezes maior que o Capital Social investido nas Recuperandas em junho de 2021, causando assim saldos de Patrimônio Líquido negativos (Passivo a Descoberto), quando as obrigações somaram R\$ 83,8 milhões perante os ativos apresentados que totalizaram R\$ 77 milhões, demonstrando assim que o grupo de Recuperandas no mês de junho de 2021 ainda não possuía capacidade de honrar com os seus compromissos adquiridos. Foi possível verificar uma elevação de 2% em obrigação a pagar no comparativo entre os meses de maio e junho de 2021, bem como foi possível observar o crescimento nos ativos totais nos mesmos 2%. O Passivo a Descoberto apresentou uma elevação de 5% entre maio e junho de 2021, resultado atingido por conta do aumento de prejuízos acumulados em junho.

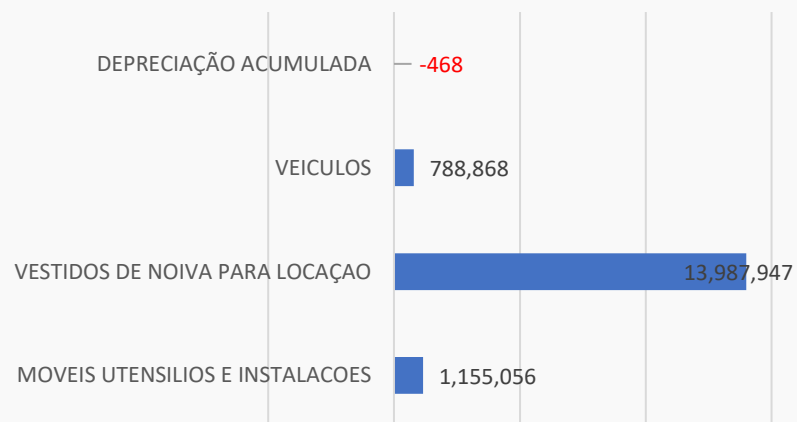
**Não foram disponibilizadas informações sobre julho de 2021.** As Recuperandas apresentaram no Balanço Patrimonial consolidado em Junho de 2021 um imobilizado total R\$ 15,9MM, com percentuais divididos em: 88% classificados como Vestidos de Noiva Para Locação, 7% relacionados como Móveis Utensílios e Instalações, 5% escriturados como Veículos e 0,003% em Depreciações Acumuladas. Não houve variações relevantes no total de imobilizados no comparativo com o mês de maio de 2021.

IMOBILIZADO	09/2020	10/2020	11/2020	12/2020	01/2021	02/2021	03/2021	04/2021	05/2021	06/2021	A.V. 06/2021	A.H. 05/2021 e 06/2021
MOVEIS UTENSILIOS E INSTALACOES	1.143.083	1.143.083	1.143.083	1.143.083	1.144.902	1.144.902	1.144.902	1.144.902	1.144.902	1.155.056	7%	1%
VESTIDOS DE NOIVA PARA LOCAÇÃO	13.969.507	13.363.037	12.383.423	12.213.541	12.201.540	12.201.540	12.201.540	12.201.540	13.987.947	13.987.947	88%	0%
VEICULOS	788.868	788.868	788.868	788.868	788.868	788.868	788.868	788.868	788.868	788.868	5%	0%
DEPRECIACÃO ACUMULADA	-22	-44	-44	-44	-92	-118	-144	-171	-197	-468	0%	138%
<b>TOTAL DO ATIVO</b>	<b>15.901.436</b>	<b>15.294.944</b>	<b>14.315.330</b>	<b>14.145.448</b>	<b>14.135.218</b>	<b>14.135.191</b>	<b>14.135.165</b>	<b>14.135.139</b>	<b>15.921.520</b>	<b>15.931.403</b>	<b>100%</b>	<b>0%</b>

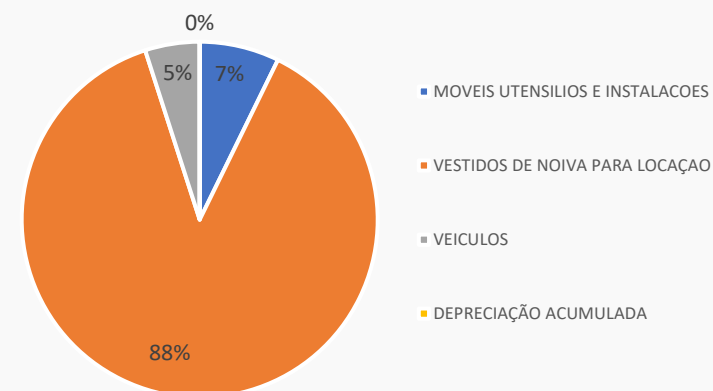
\* A.V. = Análise Vertical

\* A.H. = Análise Horizontal

Imobilizado - Valor por categoria em junho de 2021



Imobilizado - Porcentagem por categoria em junho de 2021



Nota: Em reunião no dia 13/05/2021 com a equipe de contabilidade, advogados e diretoria do grupo Nova Noiva, fomos informados de que parte das “Mercadorias Para Revenda” classificados como Estoques, teriam parte dos saldos reclassificados para o Imobilizado, restabelecendo assim, um saldo superior ao valor de imobilizados apresentados em 01/10/2020 (início do processo de RJ) e, que equivocadamente tivera o seu saldo equivocadamente reduzido nos meses de novembro e dezembro de 2020. Foi possível notar que essas reclassificações foram refletidas no Balanço Patrimonial de maio de 2021, não prejudicando o correto andamento do processo de Recuperação Judicial.

**Não foram disponibilizadas informações sobre julho de 2021.** Em junho de 2021, o faturamento de algumas Recuperandas advindos do varejo, foram contabilizados na empresa Atelier KC, as vendas do varejo e e-commerce efetuadas na unidade Salta Scarpa foram contabilizadas pela própria Santa Scarpa, as vendas no varejo da Nova Noiva Outlet foram contabilizadas pela EBTV, as vendas no varejo pela Center Debutantes e atacado das demais empresas do grupo de Recuperandas foram contabilizadas pela Center Debutantes,. As receitas essas consolidadas apresentaram um montante total de R\$ 1.994.771,99 em junho de 2021, com prejuízo de R\$ 430.161,05.

DRE	05/2021	06/2021	A.V.	A.H.
<b>Receita Bruta de Vendas e Serviços</b>	<b>2.092.829</b>	<b>1.994.772</b>	<b>100%</b>	<b>-5%</b>
Deduções da Receita Bruta	-64.966	-220.681	-11%	240%
<b>Receita Líquida</b>	<b>2.027.863</b>	<b>1.774.091</b>	<b>89%</b>	<b>-13%</b>
Custos dos Bens e Serviços Vendidos	-130.980	-164.426	-8%	26%
<b>Resultado Operacional Bruto</b>	<b>1.896.883</b>	<b>1.609.665</b>	<b>81%</b>	<b>-15%</b>
<b>Despesas Operacionais</b>	<b>-1.483.454</b>	<b>-1.580.997</b>	<b>-79%</b>	<b>7%</b>
Alugueis	-207.976	-205.265	-10%	-1%
Assistencia Médica e Odontologica	-458	-802	0%	75%
Bens de Pequeno Valor	0	-1.398	0%	-100%
Demais Impostos, Taxas e Contribuições	-64.216	-44.048	-2%	-31%
Despesa com Água e Esgoto	-1.893	-2.006	0%	6%
Despesa com Correio e Malotes	-2.294	0	0%	-100%
Despesa com Energia Elétrica	-13.654	-17.654	-1%	29%
Despesa com Telefone	-7.688	-7.640	0%	-1%
Despesas com Seguros	-3.392	-3.315	0%	-2%
Despesas com Veículos e Conservação	-13.722	-1.340	0%	-90%
Encargos de Depreciação	-26	-271	0%	936%
Encargos FGTS	-23.283	-29.574	-1%	27%
Multas	-13.913	-1.691	0%	-88%
Encargos Previdencia Social	-83.291	-85.307	-4%	2%
Ordenados, salarios e gratificações	-303.745	-305.512	-15%	1%
Outros gastos com Pessoal	-150.457	-198.602	-10%	32%
Outros Serviços Prest Pessoa Juridica	-267.026	-271.623	-14%	2%
Propaganda e Publicidade	-10.287	-34.892	-2%	239%
Remuneração a Dirigentes e Conselho Adm	-28.500	-28.500	-1%	0%
Outras Despesas Operacionais	-287.633	-341.557	-17%	19%
<b>Resultado Operacional Líquido</b>	<b>413.429</b>	<b>28.668</b>	<b>1%</b>	<b>-93%</b>
Outras Receitas Financeiras	190,83	0	0%	-100%
Outras Despesas Financeiras	-503.994	-1.892	0%	-100%
<b>Resultado antes do Imposto de Renda e CSSL</b>	<b>-90.375</b>	<b>26.777</b>	<b>1%</b>	<b>-130%</b>
Contrib Social sobre Lucro Líquido	0	-128.227	-6%	-100%
IRPJ sobre o Lucro Líquido	0	-328.711	-16%	-100%
<b>Prejuízo Líquido do período</b>	<b>-90.375</b>	<b>-430.161</b>	<b>-22%</b>	<b>376%</b>

Até o mês de junho de 2021, as Recuperandas geraram um faturamento bruto acumulado de R\$ 11 milhões para o exercício de 2021, com um saldo de R\$ 1,99 milhões faturados no mês de junho de 2021, apresentando uma retração de 5% em receitas brutas na comparação com o mês de maio de 2021. O Grupo Nova Noiva apresentou saldos de pouco menos de R\$ 1,6 milhão em Resultado Operacional Bruto apresentados no mês analisado, valor apurado após a dedução de impostos e devoluções de vendas e custos dos bens e serviços vendidos.

Em junho de 2021 as demais rubricas apresentaram saldos em “efeito cascata”, coerentes com as receitas atingidas, destacando-se o saldo de R\$ 341,5 mil em Outras Despesas Operacionais, rubrica onde foram contabilizadas as despesas de escritório, despesas de *freelancer*, despesas com consultoria, dentre outros) das Recuperandas, R\$ 205,2 mil em dispêndios com alugueis, R\$ 305,5 mil em Ordenados, Salários e Gratificações, R\$ 198,6 mil em Outros Gastos com Pessoal e R\$ 271,6 mil em gastos com Outros Serviços Prestados por Pessoa Jurídica. Foi possível verificar um aumento percentual em algumas despesas das Recuperandas, muito por conta de pagamentos que deveriam ter ocorrido em meses anteriores terem sido efetuados no mês de maio de 2021. Os custos dos produtos vendidos representaram 8% das Receitas Brutas, bem como houve o pagamento de R\$ 28,5 mil aos dirigentes e conselho administrativo no mês analisado.

As Recuperandas geraram, dentro do mês de junho de 2021, um prejuízo líquido de R\$ 430 mil, saldo negativo quase 5 vezes pior que os R\$ 90,3 mil em prejuízos alcançados no mês de maio de 2021. Para o exercício de 2021, até o mês de junho de 2021, o resultado foi um lucro acumulado de R\$ 2.706.884,62, desempenho atingido muito por conta dos lucros apurados nos meses de janeiro e fevereiro de 2021.

\*A.H. = Análise Horizontal

\* A.V. = Análise Vertical



**Não foram disponibilizadas informações sobre julho de 2021.** De acordo com as Recuperandas, por uma decisão estratégica, até o mês de junho de 2021, o faturamento de algumas empresas do grupo Nova Noiva advindos do varejo, foram contabilizadas na empresa Atelier KC, enquanto que o faturamento decorrente do atacado foram contabilizado na empresa Center Debutantes.

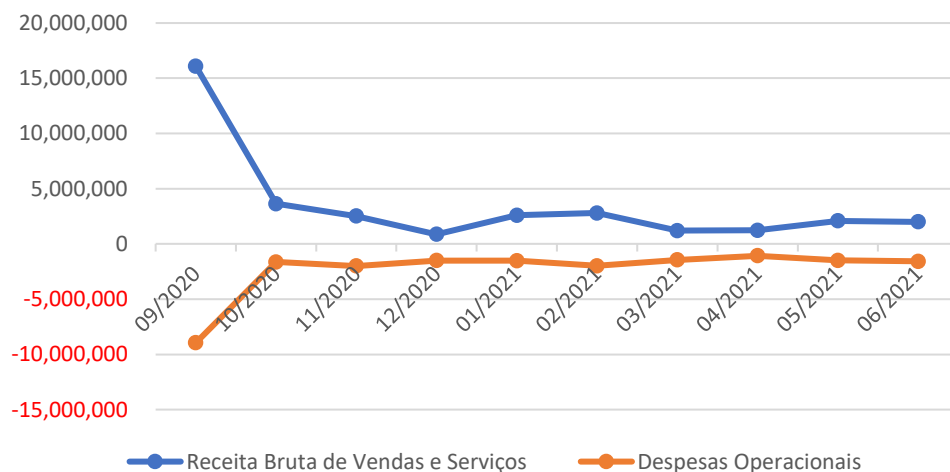
Sendo assim, no mês de junho de 2021, as Despesas Operacionais (dispêndios para manutenção das operações das Recuperandas) representaram 79% do total das Receitas Brutas em junho de 2021, percentual pior que os 71% das receitas comprometidas com despesas apresentadas em maio de 2021.

O Resultado Líquido em junho de 2021 apresentou um prejuízo de R\$ 430 mil, com um percentual de -22% do total de receitas auferidos no mês. Esse resultado foi 376% pior que o total de R\$ 90,3 mil em prejuízos líquidos gerados no mês de maio de 2021, fato que evidenciou uma elevação de 18% nos resultados das Recuperandas no comparativo entre maio e junho de 2021.

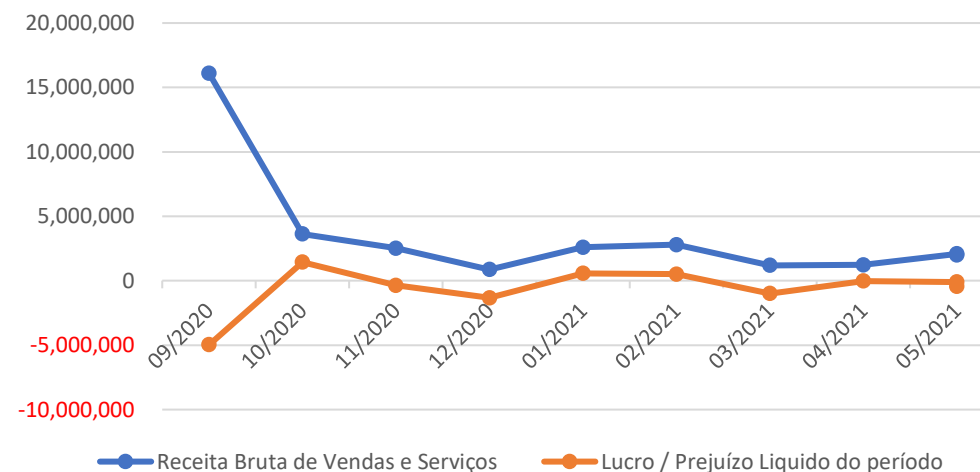
DRE	09/2020	10/2020	11/2020	12/2020	01/2021	02/2021	03/2021	04/2021	05/2021	06/2021
Receita Bruta de Vendas e Serviços	16.094.251	3.633.641	2.521.637	878.013	2.596.246	2.800.001	1.201.121	1.237.862	2.092.829	1.994.772
Despesas Operacionais	-8.941.207	-1.630.823	-1.994.299	-1.506.673	-1.519.411	-1.982.601	-1.439.195	-1.066.649	-1.483.454	-1.580.997

DRE	09/2020	10/2020	11/2020	12/2020	01/2021	02/2021	03/2021	04/2021	05/2021	05/2021
Receita Bruta de Vendas e Serviços	16.094.251	3.633.641	2.521.637	878.013	2.596.246	2.800.001	1.201.121	1.237.862	2.092.829	1.994.772
Lucro / Prejuízo Líquido do período	-4.956.248	1.439.748	-358.872	-1.317.053	577.956	519.998	-990.698	-15.077	-90.375	-430.161

Receitas x Despesas



Receitas x Lucros ou Prejuízos





**EXCELIA**  
consultoria - negócios

**INFORMAÇÕES CONTÁBEIS E  
FINANCEIRAS**  
**ÍNDICES DE LIQUIDEZ**



Os índices de liquidez avaliam a capacidade de pagamento da empresa frente a suas obrigações. Sendo de grande importância para a administração da continuidade da empresa. **Não foram disponibilizadas informações sobre julho de 2021.**

### Liquidez Corrente

Calculada a partir da Razão entre os direitos a curto prazo da empresa (caixas, bancos, estoques, clientes) e a as dívidas a curto prazo (empréstimos, financiamentos, impostos, fornecedores, folha de pagamento).

Índice maior que 1 demonstra folga no disponível para uma possível liquidação das obrigações.

Índice igual a 1 demonstram que os valores dos direitos e obrigações a curto prazo são equivalentes.

Índice menor que 1 demonstra não haver disponibilidade suficientes para quitar as obrigações a curto prazo.

Recuperanda	Liquidez Corrente	04/2021	Índice	05/2021	Índice	06/2021	Índice
Grupo Nova Noiva (consolidado)	Ativo Circulante	55.228.949,94	0,7	55.124.158,62	0,7	56.363.550,27	0,7
	Passivo Circulante	77.523.146,18		79.468.197,21		81.147.547,70	

### Liquidez Seca

Similar à liquidez corrente, a liquidez Seca exclui do cálculo acima os estoques, por não apresentarem liquidez compatível com o grupo patrimonial onde estão inseridos.

O resultado deste índice será invariavelmente menor ao de liquidez corrente, sendo cauteloso com relação ao estoque para a liquidação de obrigações.

Recuperanda	Liquidez Seca	04/2021	Índice	05/2021	Índice	06/2021	Índice
Grupo Nova Noiva (consolidado)	Ativo Circulante - Estoques	50.938.725,99	0,7	52.317.214,11	0,7	53.409.810,96	0,7
	Passivo Circulante	77.523.146,18		79.468.197,21		81.147.547,70	

Os índices de liquidez avaliam a capacidade de pagamento da empresa frente a suas obrigações. Sendo de grande importância para a administração da continuidade da empresa. **Não foram disponibilizadas informações sobre julho de 2021.**

### Liquidez Imediata

Índice conservador, considera apenas caixa, saldos bancários e aplicações financeiras de liquidez imediata para quitar as obrigações. Excluindo-se além dos estoques as contas e valores a receber. Um índice de grande importância para análise da situação a curto-prazo da empresa.

Recuperanda	Liquidez Imediata	04/2021	Índice	05/2021	Índice	06/2021	Índice
Grupo Nova Noiva (consolidado)	Disponível	200.821,07	0,003	168.956,73	0,002	156.068,14	0,002
	Passivo Circulante	77.523.146,18		79.468.197,21		81.147.547,70	

### Liquidez Geral

Este índice leva em consideração a situação a longo prazo da empresa, incluindo no cálculo os direitos e obrigações a longo prazo. Estes valores também são obtidos no balanço patrimonial.

Recuperanda	Liquidez Geral	04/2021	Índice	05/2021	Índice	06/2021	Índice
Grupo Nova Noiva (consolidado)	Ativo Circ. + Real. Longo Prazo	72.313.715,39	0,9	74.195.716,93	0,9	75.444.991,37	0,9
	Passivo Circulante + Passivo ñ Circulante	80.158.184,15		82.103.235,18		83.782.585,67	



**EXCELIA**  
consultoria - negócios

**ENDIVIDAMENTO:**

**CRÉDITOS SUJEITOS**

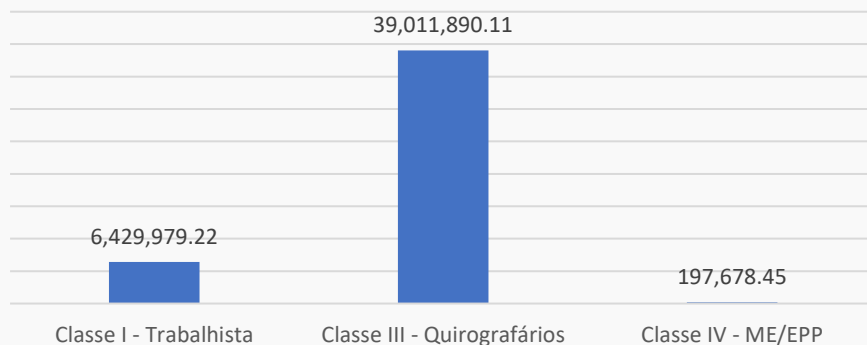
**Consolidado Grupo Nova Noiva**



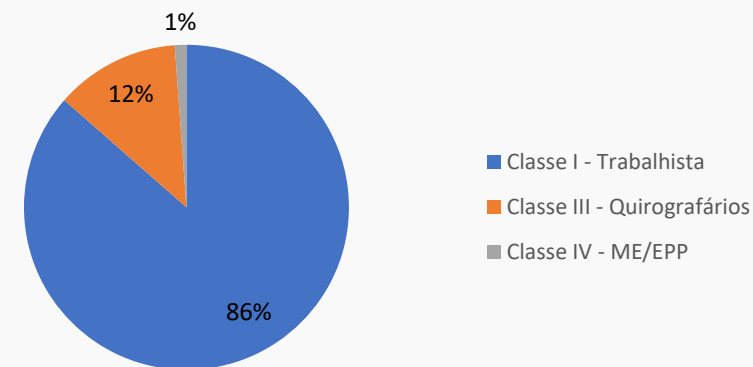
Os créditos atualmente sujeitos à Recuperação Judicial do grupo somam a quantia de aproximadamente de R\$ 45.5 MM, conforme a lista consolidada da Administradora Judicial:

Classe	Quantidade de Credores	% Quantidade de Credores	Valor Total (R\$)	% Valor por Classe
Classe I - Trabalhista	300	86%	6.429.979,22	14%
Classe III - Quirografários	43	12%	39.011.890,11	85%
Classe IV - ME/EPP	4	1%	197.678,45	0,4%
<b>TOTAL</b>	<b>347</b>	<b>100%</b>	<b>45.639.547,78</b>	<b>100%</b>

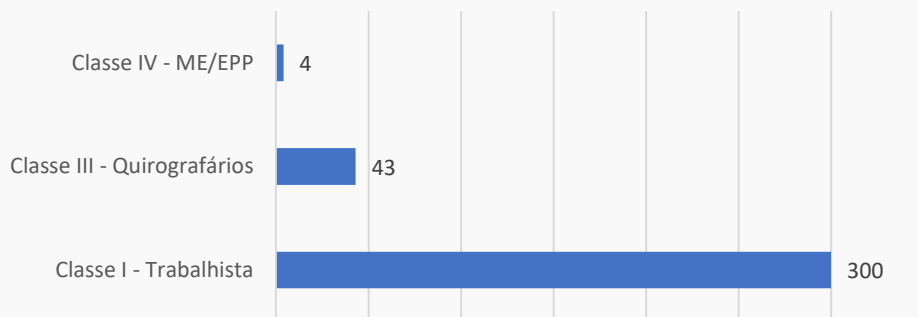
Valores Sujeitos a RJ por Classe



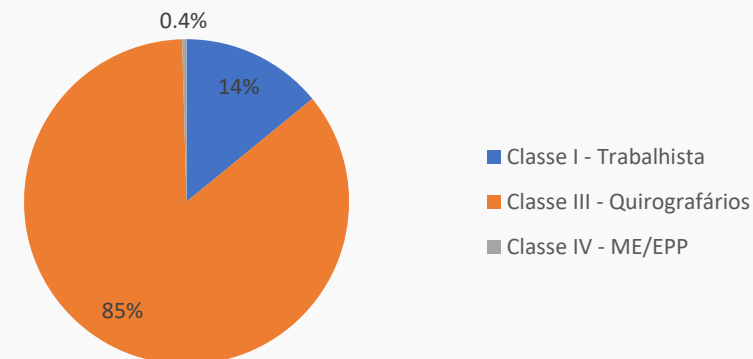
Percentual de Créditos Sujeitos a RJ



Credores Relacionados na RJ



Valores Sujeitos a RJ



## Habilitações de crédito administrativas

Nos termos da decisão de fls. 4959/4961, os credores munidos de sentença condenatória poderão, a qualquer tempo, requerer a inclusão/retificação de seu crédito perante a Administradora Judicial, encaminhando sentença e demais documentos pertinentes por e-mail ([rj.novanoiva@excelia.com.br](mailto:rj.novanoiva@excelia.com.br)). Mensalmente, com a apresentação do relatório mensal, a Administradora Judicial apresentará parecer sobre os pedidos de inclusão de créditos. Não havendo impugnação, será determinada a inclusão automática no QGC.

Habilitações de crédito						
Credor(a)	Classe	Devedora original	Valor 2º Edital	Valor sentença/certidão	Valor ajustado (*)	Processo
Samuel Nunes de Almeida	I	JF Modas	R\$ 19.237,78	R\$ 100.000,00	R\$ -	1000979-04.2020.5.02.0085
Maria José Ferreira da Rocha	I	Stilo 92	R\$ 43.829,01	R\$ 55.000,00	R\$ -	1001300-20.2020.5.02.0059

(\*) Valor corrigido pela AJ nos termos do art. 9º da LRE - atualização somente até a data do pedido de RJ (01/10/20).

## Observações

Diante da ausência de impugnações da relação e habilitações de crédito em agosto de 2021, a Administradora Judicial realizou a inclusão dos créditos dos credores Ellen Menezes Dantas do Bonfin e Keli Caroline Oda Xavier ME e o ajuste referente ao crédito da credora Natalia de Macedo.



**EXCELIA**  
consultoria - negócios

**ENDIVIDAMENTO:**

**CRÉDITOS NÃO SUJEITOS**

**Consolidado Grupo Nova Noiva**

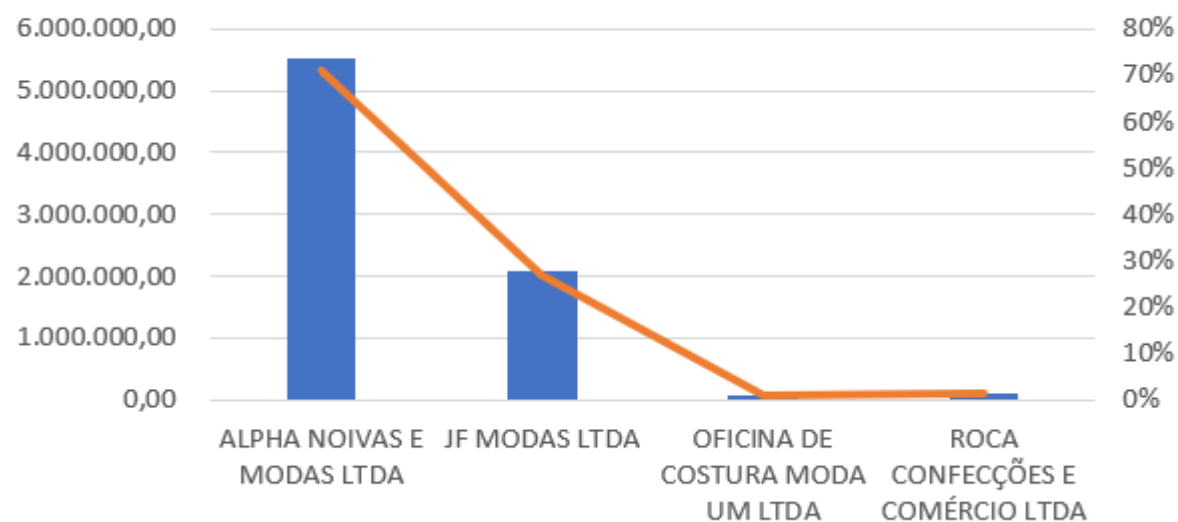




O Grupo Nova Noiva apresentou créditos não sujeitos no montante total de R\$ 7.775.414,55 sob a titularidade das Recuperandas Alpha Noivas e Modas, JF Modas, Oficina de Costura Moda UM e Roca Confecções. Para as demais Recuperandas não foram demonstrados valores não sujeitos à Recuperação Judicial. Vale salientar que, até o momento, as Recuperandas não disponibilizaram atualizações desses créditos, incluindo fiscal. Todavia, informaram que estão atentos aos prazos para transação tributária e parcelamento fiscal.

RECUPERANDA	VALOR	%
ALPHA NOIVAS E MODAS LTDA	5.526.768,03	71%
JF MODAS LTDA	2.074.258,64	27%
OFICINA DE COSTURA MODA UM LTDA	76.294,70	1%
ROCA CONFECÇÕES E COMÉRCIO LTDA	98.093,18	1%
<b>TOTAL</b>	<b>7.775.414,55</b>	<b>100%</b>

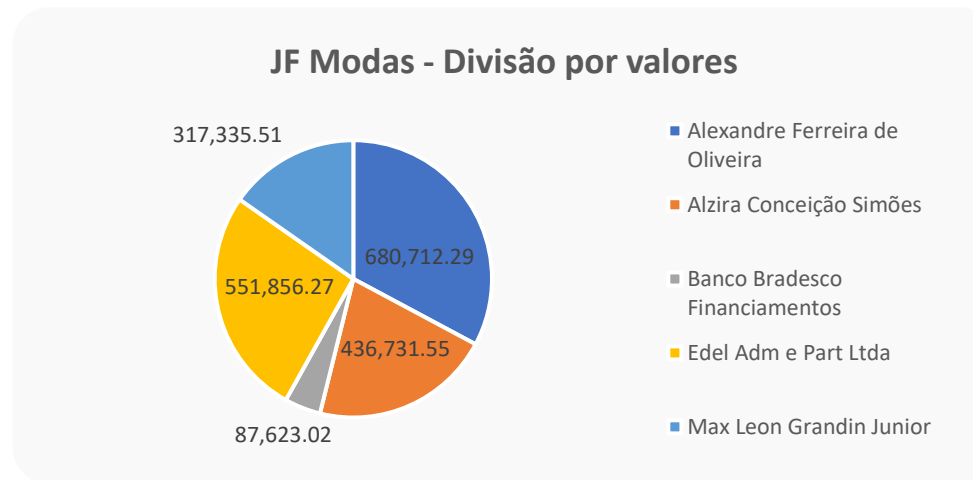
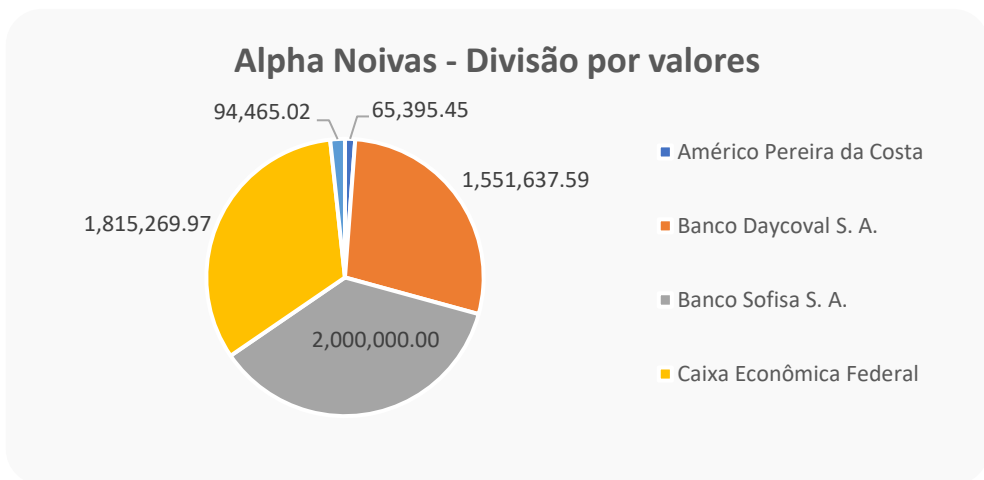
Créditos não sujeitos



A Recuperanda Alpha Noivas e Modas apresentou um saldo de R\$ 5.526.768,06, enquanto que a JF Modas 2.074.258,64, a Oficina de Costura R\$ 76.294,70 e a Roca Confeccões R\$ 98.093,18 de créditos com garantias fiduciárias:

ALPHA NOIVAS E MODAS LTDA	Crédito	%
Américo Pereira da Costa	65.395,45	1%
Banco Daycoval S. A.	1.551.637,59	28%
Banco Sofisa S. A.	2.000.000,00	36%
Caixa Econômica Federal	1.815.269,97	33%
Guilherme Martingo Castelo	94.465,02	2%
<b>TOTAL</b>	<b>5.526.768,03</b>	<b>100%</b>

JF MODAS LTDA	Crédito	%
Alexandre Ferreira de Oliveira	680.712,29	33%
Alzira Conceição Simões	436.731,55	21%
Banco Bradesco Financiamentos	87.623,02	4%
Edel Adm e Part Ltda	551.856,27	27%
Max Leon Grandin Junior	317.335,51	15%
<b>TOTAL</b>	<b>2.074.258,64</b>	<b>100%</b>



OFICINA DE COSTURA MODA UM LTDA	Crédito	%
Américo Pereira Da Costa	76.294,70	100%
<b>TOTAL</b>	<b>76.294,70</b>	<b>100%</b>


ROCA CONFECÇÕES E COMÉRCIO LTDA	Crédito	%
Américo Pereira Da Costa	98.093,18	100%
<b>TOTAL</b>	<b>98.093,18</b>	<b>100%</b>




**EXCELIA**  
consultoria - negócios

ANEXOS


























- **As seguintes informações e/ou documentos e/ou providências estão pendentes:**
- Balanços Patrimoniais de julho de 2021;
  - Demonstrativos do Resultado do Exercício (DRE) de julho de 2021;
  - Ativos essenciais para a operação;
  - Relatório atualizado do endividamento não sujeito à RJ ajustados na contabilidade;
  - Relação de investimentos efetuados nos últimos anos por Recuperanda;
  - Relatório do contas a pagar e a receber;
  - Informações sobre a reestruturação das Recuperandas que se iniciou antes da pandemia.

Em decisão de 21/01/2021 (fls. 3172/3175), o MM. Juízo fixou honorários provisórios da Administradora Judicial para 12 meses, no valor total de R\$ 600.000,00, devidos desde o deferimento do processamento da RJ. Referidos honorários serão pagos em 6 parcelas mensais no importe de R\$ 17.000,00 (dezesete mil reais), seguidos de 6 parcelas mensais no importe de R\$ 28.000,00 (vinte e oito mil reais), respeitado o limite de 5% do valor devido aos credores submetidos à recuperação judicial.

Abaixo, a Administradora Judicial indica o fluxo e status de pagamento dos honorários referentes aos seis primeiros meses fixados na r. decisão:

Competência	Valor	Vencimento	Pagamento
Dezembro/20	R\$ 17.000,00	29/01/2021	26/01/2021
Janeiro/21	R\$ 17.000,00	29/01/2021	26/01/2021
Fevereiro/21	R\$ 17.000,00	26/02/2021	25/02/2021
Março/21	R\$ 17.000,00	31/03/2021	26/03/2021
Abril/21	R\$ 17.000,00	30/04/2021	26/04/2021
Mai/21	R\$ 17.000,00	31/05/2021	31/05/2021
Junho/21	R\$ 28.000,00	30/06/2021	28/06/2021
Julho/21	R\$ 28.000,00	30/07/2021	29/07/2021
Agosto/21	R\$ 28.000,00	31/08/2021	30/08/2021
Setembro/21	R\$ 28.000,00	30/09/2021	Aguardando

Data	Evento	Lei 11.101/05
01/10/2020	Ajuizamento do Pedido de Recuperação Judicial	
17/11/2020	Deferimento do Processamento do Pedido de Recuperação Judicial	art. 52, inciso I, II, III, IV e V e §1º
24/11/2020	Publicação do deferimento no D.O.	
23/11/2020	Comprovação de protocolo de ofício às Fazendas e Juntas Comerciais (10 dias após a publicação de deferimento da RJ)	
14/12/2020	Publicação do 1º Edital no D.O. pelas Devedoras	art. 52, §1º
29/01/2021	Fim do prazo para apresentar habilitações e divergências ao AJ (15 dias após a publicação do 1º Edital), adiado para 29/01/2021 por força da r. decisão de fls. 3172/3175	art. 7º, §1º
22/01/2021	Apresentação do Plano de Recuperação ao Juízo (60 dias após a publicação do deferimento da RJ)	art. 53
11/02/2021	Publicação de aviso sobre o recebimento do PRJ no D.O.	art. 53, § único
12/03/2021	Fim do prazo para apresentar objeções ao PRJ (30 dias após a publicação de aviso sobre o recebimento do PRJ)	art. 53, § único art. 55, § único
22/03/2021	Disponibilização do 2º Edital pelo AJ (45 dias após prazo para apresentação de habilitações/divergências)	art. 7º, §2º
17/05/2021	Publicação do 2º Edital no D.O.	art. 7º, §2º
27/05/2021	Fim do prazo para apresentar impugnações ao Juízo (10 dias após a publicação do 2º Edital)	art. 8º
	Publicação do Edital de convocação para votação do PRJ - Assembleia Geral de Credores (15 dias de antecedência da realização da AGC)	art. 36
	1ª Convocação da Assembleia Geral de Credores	art. 36, I
	2ª Convocação da Assembleia Geral de Credores	art. 36, I
(*)	Prazo limite para votação do PRJ em AGC (150 dias após o deferimento da RJ)	art. 56, §1º
19/11/2021 (*)	Fim do prazo de suspensão do curso da prescrição de ações e execuções contra as devedoras (180 dias após o deferimento da RJ)	art. 6º, §4º
	Homologação do PRJ e concessão da RJ	art. 58
	Fim do prazo da RJ, se cumpridas todas as obrigações previstas no PRJ (2 anos após a concessão da RJ)	art. 61
	<b>Eventos Ocorridos</b>	
	<b>Datas Estimadas / Eventos não ocorridos</b>	

Nos termos da r. decisão de fls. 2503/2506 e de acordo com o novo artigo 189, §1º, I da Lei 11.101/05 (LRE), todos os prazos previstos na LRE serão contabilizados em dias corridos. Os prazos processuais, nos termos do CPC, serão contados em dias úteis.

(\*) A decisão de fls. 5993/5994 concedeu novo prazo de 60 dias para as Recuperandas agendarem AGC e deferiu a prorrogação do stay period por mais 180 dias.





## Contato

**Maria Isabel Fontana**

isabel.fontana@excelia.com.br



[www.excelia.com.br](http://www.excelia.com.br)

[www.excelia-aj.com.br](http://www.excelia-aj.com.br)

[rj.novanoiva@excelia.com.br](mailto:rj.novanoiva@excelia.com.br)



[/excelia-consultoria-negócios](https://www.linkedin.com/company/excelia-consultoria-negocios)