



EXCELENTÍSSIMO SENHOR DOUTOR JUIZ DE DIREITO DA 2ª VARA DE FALÊNCIAS E RECUPERAÇÕES JUDICIAIS DO FORO CENTRAL CÍVEL DA COMARCA DE SÃO PAULO.

### RECUPERAÇÃO JUDICIAL

Processo nº 1092381-06.2020.8.26.0100

EXCELIA CONSULTORIA E NEGÓCIOS LTDA. (“Excelia” ou “Administradora Judicial”), vem, respeitosamente, à presença de Vossa Excelência, nos autos da Recuperação Judicial de **ALPHA NOIVAS LTDA. e outras** (“Grupo Nova Noiva” ou “Recuperandas”), apresentar o incluso Relatório Mensal de Atividades de competência de março de 2021 (**Doc. 01**).

#### I. ATUALIZAÇÕES DO QGC

1. Ademais, em atenção à r. decisão de fls. 4959/4961, a Administradora Judicial informa que recepcionou 04 (quatro) habilitações de crédito de credores da Classe I. Referidas habilitações também foram reportadas no RMA (**Doc. 01**).
2. Em todos os casos, os credores já tinham sido arrolados no 2º edital. No entanto, em alguns houve ajustes no valor do crédito, diante da fixação em homologação de acordo pela justiça trabalhista posterior ao pedido de recuperação judicial. Vejamos:
  - **Gabriel da Cruz Silva (fls. 4952/4956)**: o credor apresenta ata de audiência com celebração de acordo na reclamatória trabalhista nº 1001365-53.2020.5.02.0014, datada de 16/04/2021, no valor de R\$ 40.000,00. Diante da fixação do valor incontroverso em acordo, a Auxiliar opina pela retificação do QGC para constar o valor acordado.



- **Vilma Maria de Souza (fls. 5535/5545)**: a credora apresenta certidão de atualização do crédito fixado em reclamatória trabalhista nº 1001386-96.2019.5.02.0003, cujo valor foi corrigido até 01/04/2021. Diante disso, a Administradora Judicial opina pela manutenção do valor fixado no 2º edital, que respeitou a correção e juros nos termos do art. 9º da LRE (atualização até a data do pedido, ou seja, 01/10/20), cujo parecer ora se requer a juntada (**Doc. 02**).
  - **Reginaldo Mota Mendes de Oliveira (fls. 5769/5775)**: o credor apresenta termo de audiência com celebração de acordo judicial realizada na reclamatória trabalhista nº 1000088-29.2020.5.02.0005, cuja primeira parcela venceu em fevereiro de 2021. Diante disso, a Administradora Judicial opina pela manutenção do valor fixado no 2º edital, que respeitou a ausência de correção e juros dado que a parcela não estava vencida quando do pedido de Recuperação Judicial.
  - **Vilma Lima Silva (fls. 5776/5780)**: a credora apresenta ata de audiência com celebração de acordo na reclamatória trabalhista nº 1000487-37.2021.5.02.0033, datada de 26/05/2021, no valor de R\$ 22.000,00. Diante da fixação do valor incontroverso em acordo, a Administradora Judicial opina pela retificação do QGC para constar o valor acordado.
3. Nos termos da decisão de fls. 4959/4961, os referidos créditos serão incluídos e retificados no Quadro Geral de Credores caso não haja impugnação ou ressalvas por parte dos interessados.
4. Sendo o que lhe cumpria para o momento, a Excelia permanece à disposição do MM. Juízo.

São Paulo, 31 de maio de 2021.

**EXCELIA CONSULTORIA E NEGÓCIOS LTDA.**  
**Administradora Judicial**

Maria Isabel Fontana  
OAB/SP 285.743

Rafael Valério Braga Martins  
OAB/SP 369.320

Michelle Yukie Utsunomiya  
OAB/SP 450.674  
(assinatura eletrônica)



**NOSSA MISSÃO  
GERAR VALOR.**

**NOSSA VISÃO  
CONHECER. TRANSFORMAR. RESOLVER.**



## **RELATÓRIO MENSAL DE ATIVIDADES**

### **GRUPO NOVA NOIVA**

**Recuperação Judicial nº 1092381-06.2020.8.26.0100**

**2ª Vara Falências e Recuperações Judiciais da Comarca de São Paulo**

**Competência: março de 2021**

São Paulo, 31 de maio de 2021.

# ÍNDICE

04	INTRODUÇÃO
05	EVENTOS RELEVANTES
13	VISÃO GERAL DAS RECUPERANDAS
17	FATURAMENTO E FUNCIONÁRIOS
22	INFORMAÇÕES CONTÁBEIS E FINANCEIRAS
94	ENDIVIDAMENTO – CRÉDITOS SUJEITOS
97	ENDIVIDAMENTO – CRÉDITOS NÃO SUJEITOS
100	ANEXOS



## INTRODUÇÃO - RELATÓRIO MENSAL DE ATIVIDADES

Trata-se de pedido de Recuperação Judicial distribuído pelo Grupo Nova Noiva ("Recuperandas"), em 01/10/2020, perante a 2ª Vara de Falências e Recuperações Judiciais da Comarca de São Paulo, sob o número 092381-06.2020.8.26.0100, tendo sido deferido o processamento da Recuperação Judicial em conjunto e nomeada a Excélia Consultoria e Negócios Ltda. ("Excélia") como Administradora Judicial em decisão proferida em 17/11/2020.

Diante do deferimento da consolidação substancial, algumas análises foram feitas de forma consolidada, dentre elas o endividamento do grupo.

O presente RMA reproduz os atos de fiscalização das atividades de março de 2021 sobre informações administrativas, financeiras e contábeis fornecidas pelas Recuperandas.

Esta Administradora Judicial analisou os documentos apresentados no processo, solicitou documentação e informações complementares, este em constante contato com advogados e assessores das Recuperandas, bem como realizou visita presencial às sedes das Recuperandas em 20/05/2021.

Por fim, o presente Relatório Mensal respeita a padronização recomendada pelo Comitê de Enfrentamento dos Impactos da Covid-19 e aprovada pela Corregedoria Geral da Justiça, conforme Comunicado CG nº 786/2020 (Processo nº 2020/75325), disponibilizado no DJE em 01/09/2020.



## EVENTOS RELEVANTES



## EVENTOS RELEVANTES

### Principais eventos processuais



- Em manifestação de 04/05/21 (fls. 5181/5184), as Recuperandas solicitaram a prorrogação do *stay period* e requereram dilação de prazo para agendamento da AGC, uma vez que as sessões de mediação ainda ocorrem e que o feito não estaria maduro para julgamento.
- Em manifestação da AJ em 05/05/21 (fls. 5193/5195), a auxiliar concordou com o pedido de prorrogação do *stay* e da AGC, desde que não se eternize o processo.
- Em nova manifestação de 12/05/21 (fls. 5533/5534), as Recuperandas esclarecem que os vestidos de noiva serão reclassificados como estoque ao invés da atual classificação em ativo imobilizado. Tal manifestação se deu em resposta aos questionamentos dos FIDCs sobre venda de ativos do imobilizado sem autorização judicial.
- Em 14/05/21 (fl. 5546), o 2º edital (Relação de Credores da Administradora Judicial) foi disponibilizado no Diário de Justiça Eletrônico.
- Em manifestação do credor Banco Safra de 17/05/21 (fls. 5547/5557), o banco argumentou a impossibilidade de extensão do período de suspensão e necessidade de convocação de AGC para votação do PRJ. A questão ainda pende de apreciação pelo MM. Juízo.

### Próximos passos

- Finalização das sessões de mediação.
- Convocação de Assembleia Geral de Credores para votação do Plano de Recuperação Judicial.
- O cronograma atualizado do presente processo se encontra no Anexo do presente RMA, página 110.



### **Pedidos de habilitação de crédito recebidos pela AJ**

Por força da r. decisão de fls. 4959/4961, os credores da Classe I foram instruídos a enviarem suas certidões de habilitação de crédito diretamente ao e-mail da AJ ([rj.novanoiva@excelia.com.br](mailto:rj.novanoiva@excelia.com.br)), alternativamente à distribuição de habilitação de crédito retardatória no processo.

A Administradora Judicial recebeu 2 habilitações por e-mail e verificou a existência de 2 habilitações protocoladas diretamente nos autos principais, cuja análise de todas elas encontra-se na seção “Endividamento”, página 96 deste RMA.

### **Visita às sedes das Recuperandas em 20/05/2021**

Em 20/05/2021, a Administradora Judicial diligenciou presencialmente às sedes das Recuperandas para averiguar as atividades. As fotos seguem na seção “Anexos” deste RMA.

No dia da visita, as atividades ocorriam normalmente, muito embora a pandemia e as restrições da quarentena quanto a eventos na cidade de São Paulo continuem afetando as atividades e contribuindo para a baixa movimentação nas lojas.

## Principais eventos do relatório mensal de atividade (RMA) referente ao mês de março de 2021

Em março de 2021, a segunda onda decorrente da Pandemia acarretou o endurecimento das restrições na cidade de São Paulo (fase roxa), o que evidentemente afetou as atividades das Recuperandas nesse período.

Os vestidos de noiva representam quase a totalidade dos bens tangíveis das Recuperandas, que em setembro de 2020 totalizavam R\$ 13.969.506,53 contabilizados no grupo na conta "Imobilizado Geral". Em março de 2021, o valor de tais ativos passaram a apresentar um total de R\$ 12.201.540,25 consolidados em todas as empresas do Grupo Nova Noiva, valor idêntico ao total apresentado em fevereiro de 2021.

Indagadas novamente sobre a classificação dos vestidos na conta Imobilizados e sobre as limitações impostas pelo art. 66 da Lei 11.101/05 sobre venda ou oneração de ativos do bem não circulante, as Recuperandas informaram à AJ e nos autos do processo sua intenção de reclassificar os vestidos para a conta Estoques. Apesar disso, registra-se que grande parte dos vestidos são apenas alugados e não vendidos e, portanto, não saem da esfera de propriedade das Recuperandas. Contudo, parte pequena dos vestidos são objeto de alienação (seja no varejo, para as próprias noivas, seja no atacado para lojistas).

Conforme informado pelo responsável financeiro do grupo Nova Noiva, a estratégia era concentrar o faturamento do varejo gerado por parte das empresas do Grupo Nova Noiva na empresa Atelier KC, enquanto o faturamento advindo do atacado seria contabilizado na Center Debutantes. A administração do Grupo alterou a estratégia e informou que a contabilização dos faturamentos está distribuída da seguinte forma:

- Atacado: faturamento concentrado na Center Debutantes Ltda;
- Unidade Varejo Center Debutantes Luz: faturamento concentrado na Center Debutantes Ltda;
- Unidade Varejo da Nova Noiva Outlet: faturamento concentrado na EBTV Empresa Brasileira de Tecidos e Vestidos Ltda;
- Unidade Varejo e E-commerce da Santa Scarpa Luz: faturamento concentrado na Santa Scarpa Calçados e Acessórios Ltda;
- Demais Unidades Varejo: faturamento concentrado na Atelier KC Ltda.

### Principais eventos do relatório mensal de atividade (RMA) referente ao mês de março de 2021

O Grupo Nova apresentou Receitas Líquidas em uma decrescente, muito por conta da redução em seus faturamentos no mês de março de 2021 decorrentes das medidas de restrição de circulação em São Paulo, que evidenciou um montante de R\$ 1,12 milhão, saldo 62% menor que o apresentado em fevereiro de 2021 (no valor de R\$ 2,64MM).

Em março de 2021, o consolidado de todas as empresas do grupo Nova Noiva apresentou um saldo de R\$ 49,1 milhões contabilizados no grupo de créditos, sendo que parte significativa desse numerário é referente a contas a receber de clientes atacadistas que também foram afetados pela crise no mercado de casamentos e não conseguem honrar com seus compromissos junto ao grupo Nova Noiva, restando inadimplentes.

Todos os Demonstrativos de Resultados das Recuperandas apresentaram Despesas Operacionais, mesmo algumas empresas não apresentando receitas operacionais. Estas empresas sem faturamento contábil, em consequência, não apresentaram deduções das receitas muito menos custos de mercadorias. Para as Recuperandas que contabilizaram receitas no mês de março de 2021, foi possível verificar que os Custos de produção apresentaram uma redução de 64% e as Receitas líquidas também caíram em março de 2021.

Ainda sobre os Demonstrativos de Resultados, até o mês de março de 2021, **o consolidado do período analisado de todas as empresas do grupo Nova Noiva apresentou Prejuízos de R\$ 990,6 mil em março de 2021 e um Lucro de R\$ 75,8 mil total para o ano de 2021.**

O Balanço patrimonial é um demonstrativo contábil cumulativo, então ao comparar os meses fevereiro e março de 2021, foi possível verificar que os saldos das contas de Empréstimo e financiamento registraram pequena variação negativa neste período, passando de R\$ 43.155.716,02 em fevereiro de 2021 para R\$ 43.153.949,91 em março de 2021, o que representa uma redução de 0,004%, demonstrando que as Recuperandas não estão adquirindo novos financiamentos. Foi possível verificar menores saldos de Patrimônio Líquido, por conta da geração de prejuízos líquidos acumulados no mês de março de 2021.

Ainda com base nos Balanços Patrimoniais de março de 2021 das Recuperandas, foi possível calcular os índices de liquidez, indicadores financeiros de análise que indicam os recursos disponíveis frente suas obrigações com terceiros, indicando assim a capacidade de pagamento da empresa em um determinado momento.

### **Principais eventos do relatório mensal de atividade (RMA) referente ao mês de março de 2021:**

A empresa com uma maior capacidade e pagamento foi a Atelier KC, em razão da concentração de faturamentos de outras empresas do Grupo Nova Noiva, com índices superiores a 1, demonstrando capacidade para cumprir com suas obrigações na liquidez corrente (calculada a partir da razão entre os direitos a curto prazo e a as dívidas a curto prazo), seca (desconsiderando os estoques por não terem uma liquidez idêntica as demais rubricas do grupo patrimonial onde estão inseridos) e geral (considera no cálculo os direitos e obrigações a longo prazo).

A Recuperanda Center Debutantes apresentou índices superiores a 1 no mês analisado para liquidez corrente, demonstrando valores de direitos e obrigações a curto prazo equivalentes. Esta Recuperanda ainda apresentou índices superiores a 1 para a liquidez seca, quando são desconsiderados os estoques e liquidez geral quando são considerados os ativos de curto e longo prazo contra os passivos de curto e longo prazo. A Recuperanda Santa Scarpa demonstrou índices superiores a 1 para liquidez corrente e liquidez geral. Já a EBTV apresentou índice satisfatório somente para a liquidez geral.

O índice de liquidez imediata (índice conservador que considera apenas caixa, saldos bancários e aplicações financeiras de liquidez imediata para quitar as obrigações) calculado para as empresas do grupo Nova Noiva, demonstrou saldo inferior a 1 para todas as Recuperandas, evidenciando assim não haver disponibilidade suficiente para quitar as obrigações a curto prazo, caso fosse preciso quitar as dívidas de imediato.

De acordo com as informações do grupo de Recuperandas, os vestidos registrados no Balanço Patrimonial como Ativo Imobilizado não sofrem depreciação e amortização contábil, majorando assim as obrigações com impostos das empresas do grupo Nova Noiva.

No Fluxo de caixa consolidado das empresas que compõem o grupo Nova Noiva, as entradas apresentaram diminuição 19% no comparativo entre fevereiro e março de 2021, tendo sido apresentado um saldo total em entradas de R\$ 2,1 milhões em fevereiro de 2021 contra um total de saídas de R\$ 2,3 milhões em março de 2021.

Não foi possível realizar uma análise atualizada do Endividamento não sujeito à RJ, pois o Grupo de Recuperandas não apresentou o relatório devidamente atualizado para o período o mês de março de 2021 que inclui o endividamento fiscal, sendo que as Recuperandas foram alertadas sobre a importância dessa informação.

O quadro geral de colaboradores do grupo Nova Noiva apresentou uma redução de 1 posto de trabalho no mês analisado e apontaram um total de 118 colaboradores em março de 2021 com um total de R\$ 409 mil em folha de pagamento.

## Medidas adotadas pelas Recuperandas para enfrentamento da crise

Com as restrições de circulação impostas pelo estado de São Paulo março (Fase Emergencial e Fase Vermelha) e fechamento de comércio não essencial presencial entre março e abril, o Grupo Nova Noiva manteve suas áreas de atendimento fechadas ao público e seus colaboradores trabalharam em regime de *home office*. A expectativa de retomada de níveis de consumo mais favoráveis e consequente reaquecimento do setor (prevista para julho) foi diretamente impactada e adiada, segundo as Recuperandas, para janeiro de 2022.

Para enfrentar as dificuldades da recessão econômica, as Recuperandas adotaram as seguintes medidas:

- i. Redução da Carga Horária (Acordo Interno): a fim de enfrentar a redução de faturamento no período de quarentena, foram feitos acordos individuais com a maioria dos funcionários, onde ficou acordada a redução da carga horária em 25%, com reflexos nos pagamentos efetivos dos salários durante março e abril. Segundo o Grupo, as empresas de um modo geral não tiveram acesso a nenhum auxílio governamental (a exemplo do programa BEM ainda não aprovado). A carga horária normal foi retomada em maio.
- ii. Postergação de pagamentos diversos: segundo as Recuperandas, como consequência direta da quarentena, as empresas não foram capazes de honrar com 100% de suas obrigações das competências 03/2021 e 04/2021, com diversos pagamentos (como aluguéis, prestadores de serviços, dentre outros) postergados para o mês de 05/2021. O fluxo de pagamentos tem sido retomado aos poucos durante o mês de maio.
- iii. Retomada de investimentos em mídias sociais e catálogos de coleção de vestidos: divulgação através de mídias sociais e criação de perfil Instagram exclusivo para lojistas, a fim de aumentar a captação de novos clientes em Atacado à médio e longo prazo.
- iv. Cuidados sanitários: continuidade da adoção de protocolos de segurança nos atendimentos ao público e entre o quadro de colaboradores (máscara e álcool em gel, exceção feita somente a equipe da marketing digital que está operando no sistema de *home office*).
- v. Finalização de abertura de novas filiais: como parte da estratégia fiscal de reestruturação das Recuperandas, foram abertas 05 (cinco) filiais da Recuperanda Atelier KC em 2021.

## Principais eventos diante da situação de COVID-19:

---

As restrições impostas pelo controle da pandemia Covid-19, relacionadas aos eventos e aglomerações (casamentos e festas) que movimentam toda a atividade das Recuperandas, ocasionaram cancelamentos e postergações de contratos em negociação, aliada à baixa perspectiva de locações e compras no atacado. Logo, o grupo que contava com cerca de 500 colaboradores, conta hoje com 25% desse montante, porém, com grande numerário em ativos - vestidos de noiva e valores a receber de clientes.

Algumas medidas restritivas impostas pelo Estado de São Paulo para fechamento das lojas atingiu significativamente o faturamento das empresas, especialmente diante do fechamento durante os finais de semana, quando as empresas mais faturam e quando concentra o movimento nas ruas.

Além disso, as novas variantes do vírus e lentidão na imunização da população trazem muita insegurança quanto à retomada das atividades e possibilidade de reagendamento das festas, de modo que muitos clientes continuam com contratos suspensos.

As empresas do grupo Nova Noiva mantêm os protocolos de segurança para manter uma operação segura, com colaboradores alocados usando máscara e álcool em gel, exceção feita somente a equipe da marketing digital que está operando no sistema de home-office.



## VISÃO GERAL DAS RECUPERANDAS



## Grupo Nova Noiva

O grupo Nova Noiva atua desde 1970 no segmento de moda voltada às noivas e debutantes, com locação e/ou confecção, importações e exportações de vestuário feminino, artigos congêneres, dia da noiva, moda em geral, enxovais, arranjos, sapatos, serviços de ajustes e costuras, publicação on-line de livros, jornais e demais materiais impressos com serviços gráficos executados por terceiros, turismo para noivas e comércio atacadista. Atualmente, o grupo organiza suas atividades em atacado e varejo, sendo o último em lojas físicas e e-commerce (Mercado Livre, Dafiti etc.). O grupo é conhecido por suas diversas marcas no ramo de noivas, listadas abaixo.

Nova Noiva \*\*

NN\*\*

OUTLET

VIASPOSA

CENTER  
NOIVAS

CENTER  
debutantes

DEMETRIOS  
NOIVAS

S

SANTA SCARPA

Dolce Sposa



## VISÃO GERAL DAS RECUPERANDAS

**Grupo Nova Noiva: Histórico, Atividades e Instalações****GRUPO NOVA NOIVA – EMPRESAS EM RECUPERAÇÃO JUDICIAL****ALPHA NOIVAS E MODAS LTDA.**

CNPJ 43.198.571/0001-95

Sede: Rua 25 de janeiro, 69, Luz

Capital social: R\$ 400.000,00

**CENTER DEBUTANTES LTDA.**

CNPJ 31.164.335/0001-79

Sede: Rua São Caetano, 27, Luz

Capital social: R\$ 100.000,00

**EBTV EMPRESA BRASILEIRA DE TECIDOS E VESTIDOS LTDA.**

CNPJ 19.550.959/0001-29

Sede: Av. Tiradentes, 92, Luz

Capital social: R\$ 100.000,00

**JF MODAS LTDA.**

CNPJ 51.489.300/0001-17

Sede: Rua 25 de janeiro, 69, Luz

Capital social: R\$ 300.000,00

**SANTA SCARPA CALÇADOS E ACESSÓRIOS LTDA.**

CNPJ 23.026.916/0001-16

Sede: Rua São Caetano, 19, Luz

Capital social: R\$ 80.000,00

**ATELIER KC LTDA.**

CNPJ 32.391.375/0001-16

Sede: Rua dos Carinas, 394, Indianópolis

Capital social: R\$ 100.000,00

**CASTELO BRANCO CONFEÇÕES E COMÉRCIO LTDA.**

CNPJ 47.680.657/0001-00

Sede: Rua 25 de janeiro, 69, Luz

Capital social: R\$ 100.000,00

**OFICINA DE COSTURA MODA UM LTDA.**

CNPJ 55.069.256/0001-47

Sede: Rua 25 de janeiro, 69, Luz

Capital social: R\$ 60.000,00

**ROCA CONFEÇÕES E COMÉRCIO LTDA.**

CNPJ 50.664.176/0001-16

Sede: Rua 25 de janeiro, 69, Luz

Capital social: R\$ 60.000,00

**STILO 92 MODAS LTDA.**

CNPJ 55.450.522/0001-87

Sede: Rua 25 de janeiro, 69, Luz

Capital social: R\$ 200.000,00

**Abertura de filiais (em destaque):**

1. 32.391.375/0002-05 (Av. Tiradentes, 40): mudança de endereço
2. 32.391.375/0003-88 (R. São Caetano, 13)
3. 32.391.375/0004-69 (R. São Caetano, 62)
4. 32.391.375/0005-40 (R. D. Antonio de Melo, 127)
5. 32.391.375/0006-20 (R. Prof. João de Oliveira Torres, 139)
6. 32.391.375/0007-01 (Av. Rebouças, 2.983)
7. 32.391.375/0008-92 (R. Florêncio de Abreu, 876)

Empresas enquadradas na Receita Federal do Brasil como Empresa de Pequeno Porte (EPP)

Empresas não enquadradas com Microempresa (ME) ou Empresa de Pequeno Porte (EPP)

As Recuperandas elencaram como os principais motivos de sua crise (i) a pandemia causada pela COVID-19; (ii) novas tendências de casamento e (iii) despesas financeiras e trabalhistas.

## MOTIVOS

### Crise da Covid-19

As restrições impostas pelo controle da pandemia Covid-19, ligadas aos eventos e aglomerações (casamentos e festas) que movimentam toda a atividade das Recuperandas, ocasionaram cancelamentos e postergações de contratos em negociação, aliada à baixa perspectiva de locações e compras no atacado. Logo, a corporação que contava com cerca de 500 colaboradores, conta hoje com 25% desse montante, porém, com grande numerário em ativos - vestidos de noiva e valores a receber de clientes.

### Novas tendências de casamento

As celebrações de casamento hoje possuem significado e conotação sociais distintas daquelas da década de 1980. O número de casamentos diminuiu e as cerimônias hoje não têm a mesma importância de antes, o que segundo as Recuperandas impacta na queda da procura por vestidos de casamento.

### Despesas Financeiras e Trabalhistas

De acordo com o Grupo Nova Noiva, as Recuperandas estavam em meio a uma reestruturação quando ocorreu a imprevisível crise do novo coronavírus. Outrossim, os recebimentos foram afetados, pois com a diminuição das festas de casamento e eventos, os lojistas deixaram de adquirir os produtos das Recuperandas.



## FATURAMENTO E FUNCIONÁRIOS

Informações consolidadas - Grupo



## FATURAMENTO E FUNCIONÁRIOS

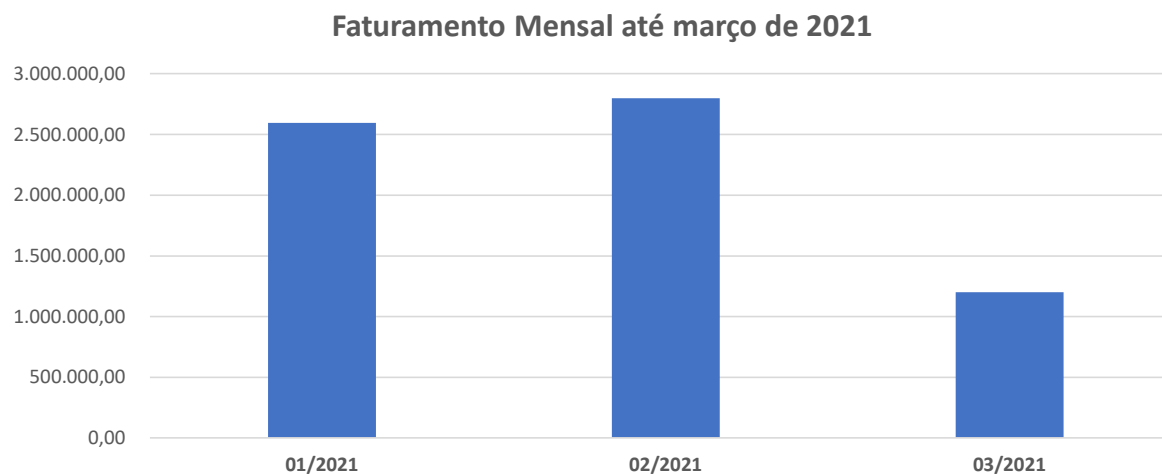
### Grupo Nova Noiva: Informações Operacionais



O mês de março de 2021 demonstrou um valor de faturamento acumulado de todas as empresas do grupo de R\$ 1,2 milhão, período esse em que foi decretado *lockdown* para todo o Estado de São Paulo, prejudicando ainda mais o mercado de eventos que sofrem as consequências da Pandemia. Comparando março de 2021 com fevereiro de 2021 é possível observar que o saldo de faturamentos consolidados das empresas caiu 57% e evidenciou um saldo menor em R\$ 1,59 milhão, fato decorrente do fechamento do comércio não essencial como são classificadas as lojas do Grupo Nova Noiva.

O faturamento consolidado de todas as empresas do grupo Nova Noiva no ano até o mês de março de 2021 foi de R\$ 6,59 milhões.

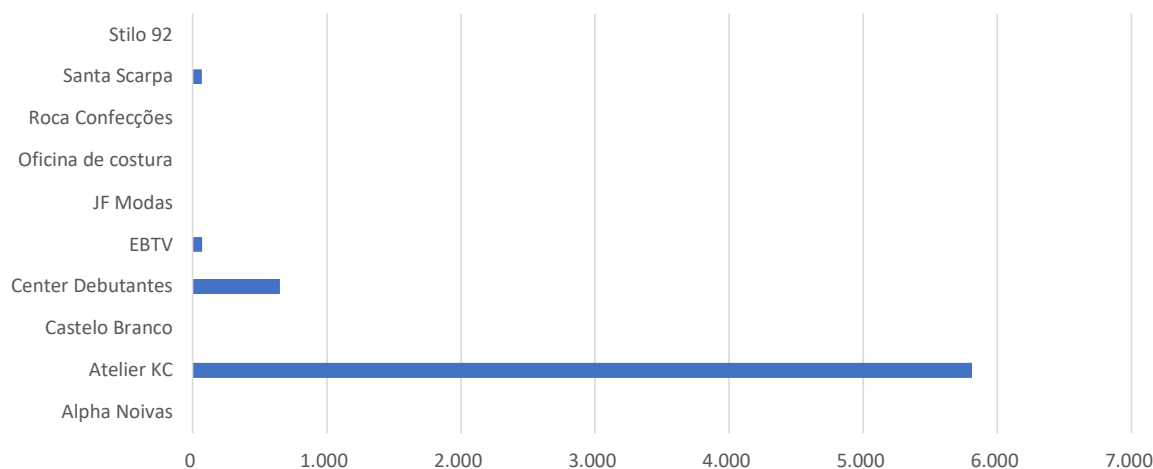
DRE - Consolidado Grupo Nova Noivas	01/2021	02/2021	03/2021	Total
Receita Bruta de Vendas e Serviços	2.596.245,50	2.800.000,96	1.201.121,28	6.597.367,74



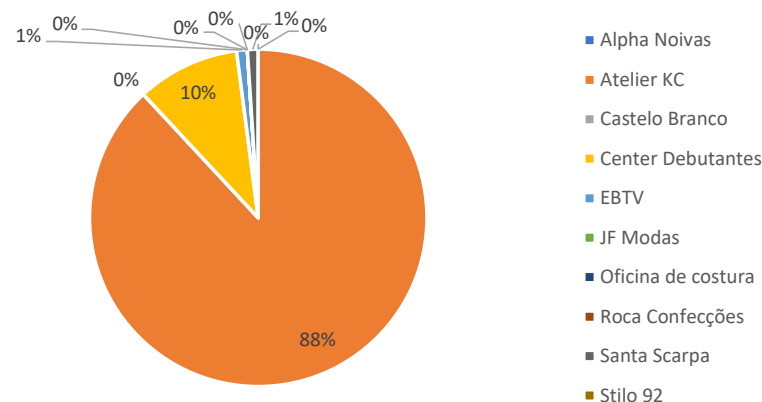
FATURAMENTO E FUNCIONÁRIOS  
**Grupo Nova Noiva: Informações Operacionais**



Faturamento em milhares de reais em março de 2021



Faturamento em % até março de 2021



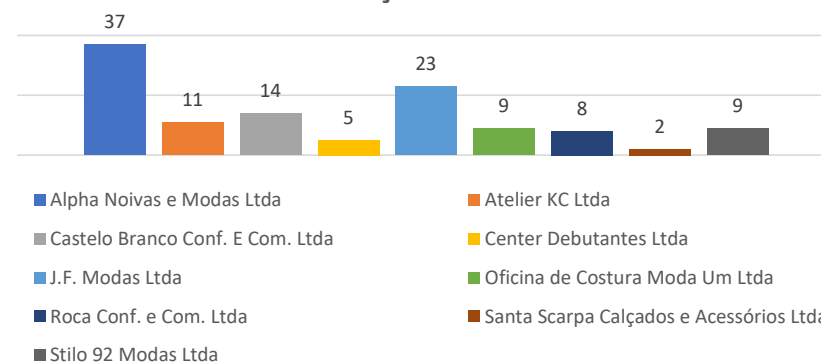
- Em março de 2021, para o faturamento consolidado de todas as empresas do grupo Nova Noiva, foi demonstrado um saldo de R\$ 990,6 mil em prejuízos, decorrentes, principalmente, do faturamento insuficiente para manutenção da organização.
- É possível observar que as empresas que concentram a geração de receitas contábeis são a Atelier KC seguida da Center Debutantes, EBT e Santa Scarpa, Recuperandas onde o faturamento do grupo Nova Noiva está estrategicamente centralizado.

Em março de 2021, o quadro consolidado de colaboradores do grupo Nova Noiva apresentou saldo de 118 funcionários, diferente do total de 119 funcionários apresentados em fevereiro de 2021.

### Movimentação de funcionários consolidado ao longo dos meses de 2021

RECUPERANDA	jan/21	fev/21	mar/21
Alpha Noivas e Modas Ltda	38	37	37
Atelier KC Ltda	10	10	11
Castelo Branco Conf. E Com. Ltda	14	15	14
Center Debutantes Ltda	8	5	5
J.F. Modas Ltda	26	24	23
Oficina de Costura Moda Um Ltda	9	9	9
Roca Conf. e Com. Ltda	8	8	8
Santa Scarpa Calçados e Acessórios Ltda	2	2	2
Stilo 92 Modas Ltda	9	9	9
<b>TOTAL</b>	<b>124</b>	<b>119</b>	<b>118</b>

### Alocação de colaboradores por Recuperanda em março de 2021



Foi possível observar uma pequena movimentação de colaboradores demitidos e admitidos no entre os meses de fevereiro e março de 2021 nas Recuperandas Atelier KC, Castelo Branco, Center Debutantes, J.F Modas e Oficina de Costura. Considerando todas as empresas do grupo, o quadro de colaboradores retraiu 1 posição.

FATURAMENTO E FUNCIONÁRIOS  
**Grupo Nova Noiva: Informações Operacionais – Quadro de Colaboradores**

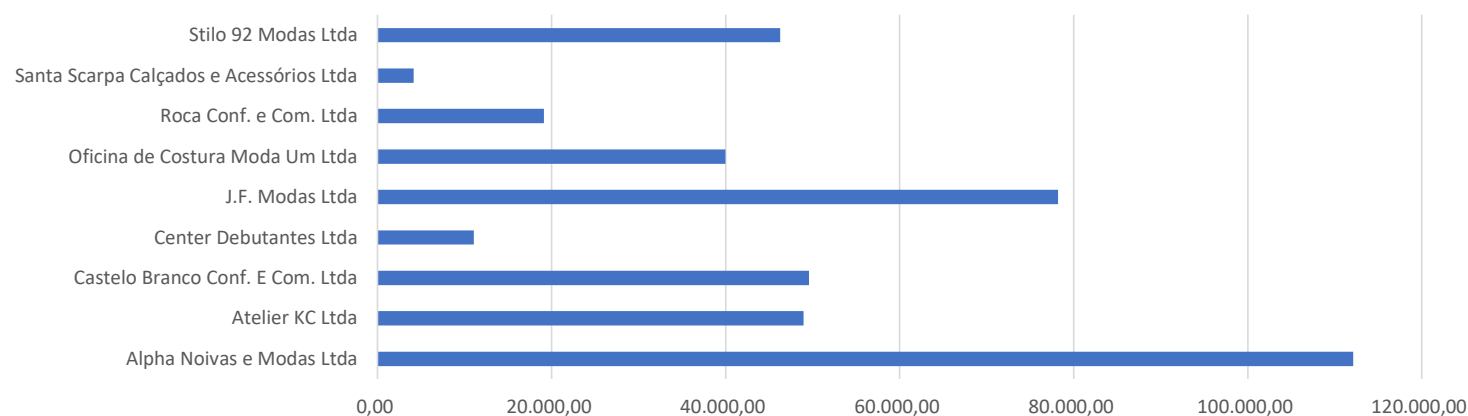


O grupo apresentou uma somatória de R\$ 409.477,31 em salários devidos para os todos os 118 colaboradores em março de 2021.

RECUPERANDA	jan/21	fev/21	mar/21
Alpha Noivas e Modas Ltda	120.101,92	130.117,88	112.114,93
Atelier KC Ltda	63.851,33	21.247,46	48.974,22
Castelo Branco Conf. E Com. Ltda	48.827,89	57.545,27	49.581,03
Center Debutantes Ltda	34.158,14	13.776,32	11.070,39
J.F. Modas Ltda	92.078,59	95.552,93	78.209,60
Oficina de Costura Moda Um Ltda	34.667,41	38.912,27	39.995,14
Roca Conf. e Com. Ltda	17.528,47	25.051,04	19.131,25
Santa Scarpa Calçados e Acessórios Ltda	4.035,78	4.087,80	4.131,96
Stilo 92 Modas Ltda	45.903,78	48.865,98	46.268,79
<b>TOTAL</b>	<b>461.153,31</b>	<b>435.156,95</b>	<b>409.477,31</b>

- Em consonância com o número de colaboradores alocados, a Alpha Noivas foi a Recuperanda que apresentou o maior numerário de salários devidos R\$ 112.114,93, ou 27% do total apresentado em março de 2021.

**Total de salários por Recuperanda em março de 2021**





# INFORMAÇÕES CONTÁBEIS E FINANCEIRAS – FLUXO DE CAIXA

Consolidado do grupo Nova Noiva





## INFORMAÇÕES CONTÁBEIS E FINANCEIRAS

## Fluxo de Caixa realizado de março de 2021 – Grupo Nova Noiva



O Fluxo de Caixa consolidado para o Grupo Nova Noiva apresentou saldos totais de crédito pouco menores que os débitos no mês de março de 2021. É possível verificar que nesse período o ponto de equilíbrio por pouco não foi atingido, tendo como principais entradas as Receitas de vendas – Recebimento dos clientes.

FLUXO DE CAIXA REALIZADO	janeiro	fevereiro	março
<b>SALDO INICIAL</b>	20.444	31.049	22.783
<b>Crédito</b>	1.915.629	2.603.927	2.108.948
CAPITAL SOCIAL - INTEGRALIZAÇÃO			1
DESBLOQUEIO JUDICIAL	41.530		
FINANCEIRAS - RENDIMENTO DE APLICAÇÃO IMÓVEL - ALUGUEL			
INVESTIMENTOS - APLICAÇÃO AUTOMÁTICA		0	
INVESTIMENTOS - RESGATE APLICAÇÕES AUTOMÁTICAS	11.832	7.951	4.166
OUTROS - PAGAMENTOS DIVERSOS		10	100
RECEITAS DE VENDAS - CANCELAMENTOS EM CARTÕES			
RECEITAS DE VENDAS - RECEBIMENTO DE CLIENTES	1.391.553	1.909.516	1.443.390
RECEITAS EXTRA OPERACIONAIS - OUTRAS RECEITAS	7		
TRANSFERÊNCIAS ENTRE CONTAS	470.706	686.450	661.290
<b>Débito</b>	-1.905.023	-2.612.193	-2.131.073
ADMINISTRATIVAS - ADMINISTRAÇÃO JUDICIAL	-38.982	-20.955	-20.955
ADMINISTRATIVAS - ANÁLISE DE SISTEMAS	-19.398	-8.213	-5.997
ADMINISTRATIVAS - ASSESSORIA CONTÁBIL	-29.917	-29.071	-28.345
ADMINISTRATIVAS - ASSESSORIA DE CRÉDITO	-449	-937	-1.043
ADMINISTRATIVAS - ASSESSORIA EMPRESARIAL	-27.920	-39.125	-38.493
ADMINISTRATIVAS - ASSESSORIA JURÍDICA	-47.528	-49.571	-20.500
ADMINISTRATIVAS - CARTÓRIOS	-2.337	-3.774	-538
ADMINISTRATIVAS - COMBUSTÍVEL			
ADMINISTRATIVAS - CONDUÇÃO	-5.562	-8.309	-2.765
ADMINISTRATIVAS - DESPESA JUDICIAL	-4.144	-96.526	-9.241
ADMINISTRATIVAS - ESTACIONAMENTOS/PEDÁGIOS	-131	-96	-205
ADMINISTRATIVAS - FRETES/CORREIOS E ENTREGAS	-6.283	-7.336	-8.783

FLUXO DE CAIXA REALIZADO	janeiro	fevereiro	março
<b>Débito</b>	-1.905.023	-2.612.193	-2.131.073
ADMINISTRATIVAS - LICENCIAMENTO / DUT / IPVA	-29.689		-6.249
ADMINISTRATIVAS - MANUTENÇÃO DE MÁQUINAS E EQUIPAMENTOS	-1.518	-3.178	-2.622
ADMINISTRATIVAS - MANUTENÇÃO DE VEÍCULOS	-2.380	-4.440	-5.870
ADMINISTRATIVAS - MULTAS E INFRAÇÕES DE TRÂNSITO			
ADMINISTRATIVAS - OUTROS SERVIÇOS DE TERCEIROS			-3.426
ADMINISTRATIVAS - REFEIÇÕES			
ADMINISTRATIVAS - SEGUROS DE VEÍCULOS	-7.228		-14.456
ADMINISTRATIVAS - TAXAS			
ATIVOS - MÁQUINAS/EQUIPAMENTOS	-2.819		-138
ATIVOS - MARCAS E PATENTES			
ATIVOS - VEÍCULOS	-3.893	-3.893	-3.893
BLOQUEIO JUDICIAL	-83.589		
CAPITAL SOCIAL - INTEGRALIZAÇÃO			-501
COMERCIAIS - ASSESSORIA EM MARKETING	-59.542	-51.948	-18.918
COMERCIAIS - CATÁLOGOS	-3.322		
COMERCIAIS - COMISSÕES	-755	-6.346	
COMERCIAIS - DESPESAS COM REPRESENTAÇÃO			
COMERCIAIS - HOSPEDAGEM E-MAILS	-503	-503	-546
COMERCIAIS - HOSPEDAGEM SITES	-1.054	-3.384	
COMERCIAIS - IGREJAS			
COMERCIAIS - ORGANIZAÇÃO DE EVENTOS	-60.000	-60.000	-60.000
COMERCIAIS - PROPAGANDA ELETRÔNICA	-5.957	-36.063	-4.586
COMERCIAIS - PUBLICIDADE	-1.538	-1.670	-712
COMERCIAIS - RESCISÃO REPRESENTAÇÃO			
COMERCIAIS - VIAGEM E ESTADIA	-1.000	-3.500	-1.500
CONSUMO - DIVERSOS	-13.719	-3.590	-3.414

## INFORMAÇÕES CONTÁBEIS E FINANCEIRAS

## Fluxo de Caixa realizado março de 2021 – Grupo Nova Noiva



Por outro lado foi possível constatar no período analisado um alto encargo especialmente relacionado aos imóveis que as Recuperandas ocupam, que se subdivide em alugueis, IPTU, contas, reformas, manutenção e seguro, destacando-se a média de R\$ 150 mil reais mensais em pagamentos de alugueis que, no mês de março de 2021 apresentou uma redução de 44% em comparação a fevereiro de 2021, por conta da postergação de pagamentos das Recuperandas. O mercado de vestido de noiva depende consideravelmente das lojas físicas e de provas e as Recuperandas ocupam os principais pontos de vendas há 40 anos, razão pela qual se mostram despesas essenciais para o exercício das atividades.

## Continuação

FLUXO DE CAIXA REALIZADO				FLUXO DE CAIXA REALIZADO			
	janeiro	fevereiro	março		janeiro	fevereiro	março
<b>Débito</b>	<b>-1.905.023</b>	<b>-2.612.193</b>	<b>-2.131.073</b>	<b>Débito</b>	<b>-1.905.023</b>	<b>-2.612.193</b>	<b>-2.131.073</b>
DESPEAS FINANCEIRAS - AMORTIZAÇÃO DE EMPRÉSTIMOS	-92.174	-90.660	-23.000	IMÓVEL - SEGUROS DE IMÓVEL			-585
DESPEAS FINANCEIRAS - CHEQUES DEVOLVIDOS	-10.149	-12.396	-12.353	IMÓVEL - TELEFONIA	-7.657	-7.765	-7.984
DESPEAS FINANCEIRAS - CONTA GRÁFICA				IMÓVEL - VIGILÂNCIA	-4.241	-4.890	-4.925
DESPEAS FINANCEIRAS - DEVOLUÇÃO PARA CLIENTES	-41.005	-94.523	-100.892	INSTALACOES - PROVEDOR DE INTERNET			
DESPEAS FINANCEIRAS - IOF		-1	-1	INVESTIMENTOS - APLICAÇÃO AUTOMÁTICA	-9.771	-8.338	-4.017
DESPEAS FINANCEIRAS - JUROS		-8		OUTROS - CUSTOS COM VENDAS			
DESPEAS FINANCEIRAS - JUROS EMPRÉSTIMOS				OUTROS - PAGAMENTOS DIVERSOS		-10	-100
DESPEAS FINANCEIRAS - RECOMPRA TÍTULOS ANTECIPADOS				OUTROS - REEMBOLSOS DESPEAS DIVERSAS	-1.960	-3.120	-13.397
DESPEAS FINANCEIRAS - TARIAS	-8.660	-9.145	-12.583	PESSOAL - AJUDA DE CUSTOS			
DESPEAS FINANCEIRAS - TAXA ADMINISTRATIVA DE CARTÕES				PESSOAL - COMBUSTÍVEL			
FORNECEDORES - ACESSÓRIOS				PESSOAL - FÉRIAS	-40.957	-79.567	-43.240
FORNECEDORES - ATIVOS PARA LOCAÇÃO	-5.500	-5.500		PESSOAL - FGTS	-27.494	-22.773	-22.949
FORNECEDORES - EMBALAGENS	-1.050	-1.980	-12.203	PESSOAL - FGTS QUITAÇÕES		-131	
FORNECEDORES - INSUMOS	-692	-5.392	-1.642	PESSOAL - FREE LANCER	-48.170	-67.278	-80.721
FORNECEDORES - MATERIAL DE CONSUMO	-27.362	-178.945	-143.831	PESSOAL - GRATIFICAÇÕES E PRÊMIOS			
FORNECEDORES - MINIATURAS	-860	-2.257	-2.257	PESSOAL - INSS	-17.816	-26.621	
FORNECEDORES - PRODUTOS ACABADOS	-40.313	-125.481	-31.068	PESSOAL - IRRF SOBRE REMUNERAÇÕES	-7.607	-582	-6.758
FORNECEDORES - TECIDOS	-3.739	-533	-6.633	PESSOAL - MEDICINA DO TRABALHO	-2.643	-3.627	-2.673
IMÓVEL - ÁGUA	-2.203	-1.972	-3.231	PESSOAL - QUITAÇÕES	-5.296	-24.172	-17.501
IMÓVEL - ALUGUEL	-129.804	-177.631	-100.256	PESSOAL - REFEIÇÕES	-581	-2.072	
IMÓVEL - DECORAÇÃO				PESSOAL - SALÁRIOS	-301.601	-356.908	-391.756
IMÓVEL - ENERGIA ELÉTRICA	-15.136	-19.855	-19.364	PESSOAL - SEGURO DE VIDA	-638	-634	-629
IMÓVEL - INTERNET				PESSOAL - SERVIÇOS DE ESTAGIÁRIOS			-446
IMÓVEL - IPTU	-1.164	-16.561	-22.024	PESSOAL - TREINAMENTO PROFISSIONAL			
IMÓVEL - IRRF S/ ALUGUEL	-1.745	-1.745	-13.077				
IMÓVEL - MANUT. MAQ/ EQUIPAMENTOS	-3.379	-1.913	-8.852				
IMÓVEL - MANUTENÇÃO PREDIAL	-11.893	-22.358	-12.793				
IMÓVEL - REFORMAS	-600		-1.080				

Fonte: Informações disponibilizadas pelas Recuperandas

## INFORMAÇÕES CONTÁBEIS E FINANCEIRAS

## Fluxo de Caixa realizado de setembro a dezembro de 2020 – Grupo Nova Noiva



Foi possível observar que os principais dispêndios do grupo Nova Noiva se deram por conta dos pagamentos de salários e transferências entre contas – internas bancárias.

Ao final do mês de março de 2021, as Recuperandas apresentaram geração de caixa operacional positiva de R\$ 658,69 muito por conta do saldo inicial positivo (resultado do final de fevereiro de 2021) e não por conta de suas operações que demonstraram mais saídas do que entradas.

## Continuação

FLUXO DE CAIXA REALIZADO			
	janeiro	fevereiro	março
<b>Débito</b>	<b>-1.905.023</b>	<b>-2.612.193</b>	<b>-2.131.073</b>
PESSOAL - VALE COMPRAS	-1.100	-1.155	-1.155
PESSOAL - VALE TRANSPORTE	-30.870	-34.401	-8.281
PRODUÇÃO - ARREMATE	-1.939	-1.229	-1.366
PRODUÇÃO - BORDADO	-6.363		-3.354
PRODUÇÃO - COSTURA	-35.311	-43.123	-40.815
PRODUÇÃO - LAVAGEM/PASSAGEM	-2.172	-1.634	-2.290
SÓCIOS - FERNANDO	-11.258	-11.258	-11.258
SÓCIOS - FILOMENA	-10.170	-10.170	-10.170
TRANSFERÊNCIAS ENTRE CONTAS	-470.706	-686.450	-661.290
TRANSFERÊNCIAS ENTRE CONTAS - INTERNAS BANCÁRIA			
TRIBUTOS - ICMS DIFAL			
TRIBUTOS - IRRF S/ REMUNERAÇÕES			
TRIBUTOS - IRRF S/ TERCEIROS	-12	-510	-506
TRIBUTOS - ISS S/ TERCEIROS	-41	-41	-57
TRIBUTOS - MULTAS			
TRIBUTOS - PIS/COFINS/CSLL RETIDO FONTE	-67	-2.452	-1.778
TRIBUTOS - TFA/TFE			-240
<b>TOTAL</b>	<b>31.049</b>	<b>22.783</b>	<b>659</b>



# INFORMAÇÕES CONTÁBEIS E FINANCEIRAS

Consolidado do grupo Nova Noiva



Conforme já informado na introdução deste RMA, bem como no Relatório inicial, grande parte dos bens do Grupo em Recuperação Judicial - os “Vestidos de Noiva para Locação” - encontram-se registrados na contabilidade como “Ativo Imobilizado”.

Indagadas sobre a classificação dos vestidos na conta Imobilizados e sobre as limitações impostas pelo art. 66 sobre venda ou oneração de ativos do bem não circulante, as Recuperandas informaram nos autos que trabalham para reclassificar os vestidos como “estoque”.

De qualquer forma, apesar dos registros contábeis da forma como posta, grande parte dos vestidos são alugados e não vendidos. Desta forma, não são retirados da esfera de propriedade das Recuperandas. Porém, parte dos vestidos são alienados a terceiros (seja no varejo, para as próprias noivas, seja no atacado para lojistas), o que poderia gerar conflitos e problemas.

Ainda sobre bens e direitos, o Grupo Nova Noiva apresentou um montante total no mês de março de 2021, de pouco mais de R\$ 49 milhões em créditos a receber, principalmente por parte dos clientes. Valores esses que acumularam, muito por conta da crise do novo coronavírus que atingiu fortemente os clientes lojistas, grandes consumidores de seus produtos.

Consolidados todos os Demonstrativos de Resultados, o Grupo Nova Noiva apresentou, no mês de março de 2021 um faturamento bruto total de R\$ 1,2 milhão, saldo 57% que o valor de R\$ 2,8 milhões apresentado em fevereiro de 2021, muito por conta das restrições mais rigorosas para os comércio do Estado de São Paulo determinadas no mês de março de 2021. O faturamento total do Grupo Nova Noiva, até o mês de março de 2021 foi de R\$ 6.597.367,74.

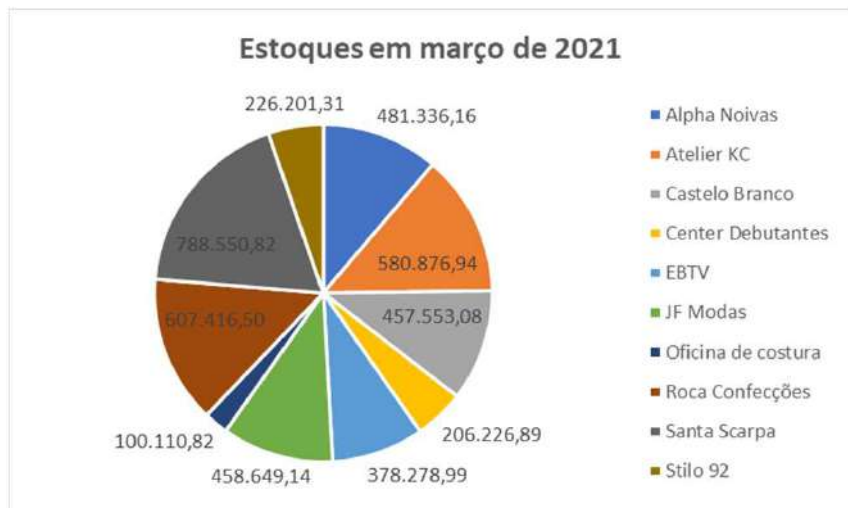
Então, logo após deduções, custos, despesas e impostos as Recuperandas atingiram em março de 2021 um prejuízo de R\$ 990.697,80 e um lucro consolidado para o ano até março de 2021 de R\$ 75.821,70.

## INFORMAÇÕES CONTÁBEIS E FINANCEIRAS

### Estoques – Grupo Nova Noiva



Recuperanda	01/2021	02/2021	03/2021	Estoques
Alpha Noivas	481.336,16	481.336,16	481.336,16	Mercadorias Para Revenda
Atelier KC	463.980,54	499.640,38	580.876,94	Mercadorias Para Revenda
Castelo Branco	457.553,08	457.553,08	457.553,08	Mercadorias Para Revenda
Center Debutantes	168.937,38	220.594,89	206.226,89	Mercadorias Para Revenda
EBTV	407.172,00	380.215,09	378.278,99	Mercadorias Para Revenda
JF Modas	458.649,14	458.649,14	458.649,14	Mercadorias Para Revenda
Oficina de costura	100.110,82	100.110,82	100.110,82	Insumos Materiais Diretos
Roca Confecções	607.416,50	607.416,50	607.416,50	Mercadorias Para Revenda
Santa Scarpa	800.749,58	791.832,76	788.550,82	Mercadorias Para Revenda
Stilo 92	226.201,31	226.201,31	226.201,31	Mercadorias Para Revenda
<b>TOTAL</b>	<b>4.172.106,51</b>	<b>4.223.550,13</b>	<b>4.285.200,65</b>	



Grande parte dos bens do Grupo Nova Noiva são os “Vestidos de Noiva para Locação” que até o mês de março de 2021 estão classificados como Ativo Imobilizado valores estes que não aparecem nos estoques das Recuperandas.

Sendo assim, o Grupo Nova Noiva apresentou um montante total em março de 2021, de pouco menos de R\$ 4,3 milhões em estoques contabilizados como Mercadorias para Revenda e Insumos de Materiais Diretos, sendo que, ao comparar os meses de fevereiro e março de 2021 foi possível verificar uma valorização de 1%.

A Recuperanda que concentrou o maior número de estoques no mês de março foi a Santa Scarpa com R\$ 788,5 mil ou 18% do total de R\$ 4,28 milhões.



**INFORMAÇÕES CONTÁBEIS E  
FINANCEIRAS**  
**ALPHA NOIVAS E MODAS**



## INFORMAÇÕES CONTÁBEIS E FINANCEIRAS

**Balço Patrimonial – março de 2021 – Alpha Noivas e Modas**

Foi possível verificar que a conta Créditos decorrentes de Contas a Receber junto a clientes apresentou o maior numerário com R\$ 11,6 milhões dentre os bens e direitos da empresa em março de 2021, sem variação monetária no comparativo com fevereiro de 2021, pois em decorrência da pandemia, os clientes da Alpha Noivas estão inadimplentes. No grupo dos passivos a conta com maior representatividade foi a de Empréstimos ou financiamentos que apresentou R\$ 14,6 milhões em março de 2021. Já o Patrimônio da Recuperanda (Passivo a Descoberto) apresentou saldos negativos, muito por conta dos prejuízos acumulados.

ATIVO	02/2021	03/2021	AH.	AV.
<b>ATIVO CIRCULANTE</b>	<b>12.166.273</b>	<b>12.160.156</b>	<b>0%</b>	<b>80%</b>
DISPONIBILIDADES	36.601	36.375	-0,6%	0,2%
CAIXA GERAL	22.755	22.755	0,0%	0,1%
CAIXA GERAL	22.755	22.755	0,0%	0,1%
DEPOSITOS BANCARIOS	13.846	13.620	-1,7%	0,1%
BANCOS NO PAIS	13.656	13.620	-0,3%	0,1%
BANCOS APLICACOES DE LIQUIDEZ IMEDIATA	190	0	-100,0%	0,0%
CREDITOS	11.648.335	11.642.445	0%	76%
ADIANTAMENTOS	25.207	19.116	-31,9%	0,1%
ADIANT A FORNEC NO PAIS	472	897	47,4%	0,0%
ADIANTAMENTO A FUNCIONARIOS	24.734	18.219	-35,8%	0,1%
CONTAS A RECEBER	11.617.513	11.617.713	0%	76%
CLIENTES A RECEBER COM PARTES NÃO RELAC. NO PAIS	11.617.513	11.617.513	0,0%	76,3%
DEMAIS VALORES A RECEBER COM PARTES N RELAC NO PAÍS	0	200	100,0%	0,0%
TRIBUTOS A RECUPERAR	5.616	5.616	0,0%	0,0%
ICMS A RECUPERAR	5.616	5.616	0,0%	0,04%
ESTOQUES	481.336	481.336	0%	3%
MERCADORIAS PARA REVENDA	481.336	481.336	0%	3%
<b>ATIVO NAO CIRCULANTE</b>	<b>3.064.003</b>	<b>3.064.003</b>	<b>0%</b>	<b>20%</b>
REALIZAVEL A LONGO PRAZO	1.722.584	1.722.584	0%	11%
OPERACOES COM EMPRESAS DO GRUPO	1.722.584	1.722.584	0%	11%
IMOBILIZADO GERAL	1.341.419	1.341.419	0%	9%
MOVEIS UTENSILIOS E INSTALACOES	107.300	107.300	0,0%	0,7%
VESTIDOS DE NOIVA PARA LOCAÇÃO	1.234.119	1.234.119	0%	8%
<b>TOTAL DO ATIVO</b>	<b>15.230.275</b>	<b>15.224.159</b>	<b>0%</b>	<b>100%</b>

PASSIVO	02/2021	03/2021	AH.	AV.
<b>PASSIVO CIRCULANTE</b>	<b>21.771.610</b>	<b>22.005.788</b>	<b>1%</b>	<b>100%</b>
BENEFICIOS E ENCARGOS SOCIAIS	3.653.847	3.712.505	2%	17%
SALARIOS E REMUNERACOES A PAGAR	1.332.073	1.345.149	1%	6%
INSS A RECOLHER	1.894.825	1.929.011	2%	9%
FGTS A RECOLHER	426.949	438.346	3%	2%
FORNECEDORES	4.471	5.104	14%	0%
FORNECEDORES NO PAIS	4.471	5.104	14%	0%
EMPRESTIMOS OU FINANCIAMENTOS	14.606.182	14.606.182	0%	66%
EMPRESTIMOS E FINANCIAMENTOS NO PAIS	14.540.787	14.540.787	0%	66%
EMPRESTIMOS OU FINANCIAMENTO ALIENAÇÃO FIDUCIARIA	65.395	65.395	0%	0%
OBRIGACOES FISCAIS	1.419.403	1.418.731	0%	6%
IMPOSTO DE RENDA RETIDO NA FONTE	84.502	83.852	-1%	0%
ICMS A RECOLHER	810.088	810.088	0%	4%
PIS A RECOLHER	86.051	86.051	0%	0%
COFINS A RECOLHER	418.413	418.413	0%	2%
TRIBUTOS MUNICIPAIS A PAGAR	840	840	0%	0%
OUTROS TRIBUTOS A RECOLHER	19.508	19.486	0%	0%
PROVISOES	628.149	628.149	0%	3%
IRPJ ATIVIDADE EM GERAL	404.072	404.072	0%	2%
CSLL ATIVIDADE EM GERAL	224.078	224.078	0%	1%
OUTRAS OBRIGACOES	1.459.558	1.635.117	12%	7%
OUTRAS OBRIGACOES	1.459.558	1.635.117	12%	7%
<b>PASSIVO A DESCOBERTO</b>	<b>-6.541.335</b>	<b>-6.781.629</b>	<b>4%</b>	<b>100%</b>
CAPITAL SOCIAL	400.000	400.000	0%	-6%
CAPITAL SUBSCRITO DE DOMIC NO PAIS	400.000	400.000	0%	-6%
PREJUIZOS ACUMULADOS	-6.941.335	-7.181.629	3%	106%
PREJUIZOS ACUMULADOS	-6.941.335	-7.181.629	3%	106%
<b>TOTAL DO PASSIVO</b>	<b>15.230.275</b>	<b>15.224.159</b>	<b>100%</b>	<b>100%</b>



## INFORMAÇÕES CONTÁBEIS E FINANCEIRAS

### Balanco Patrimonial – março de 2021 - Alpha Noivas e Modas



No mês de março de 2021, conforme o Balanço Patrimonial da Alpha Noivas e Modas fornecido pelo Grupo em Recuperação Judicial, foram evidenciadas variações quase nulas no grupo dos créditos representando 76% dos ativos, que tem a rubrica Clientes a Receber junto a clientes com maior representatividade com R\$ 11,6 milhões, evidenciando uma espécie de “represamento” dos recebíveis e tornando a operação da empresa deficitária.

Já a rubrica de recebíveis junto à empresas do grupo não apresentou variação alguma e, em março de 2021, evidenciou um saldo de R\$ 1,7 milhão, com uma representatividade de 11% dos ativos totais da Recuperanda.

O imobilizado permaneceu no mesmo patamar dentro do período analisado e demonstrou um saldo de R\$ 1,3MM em março de 2021.

Quanto às obrigações da Recuperanda, a maioria das rubricas apresentaram pequenas variações, elevando as obrigações a pagar da Recuperanda, exceção feita a conta de Outras Obrigações que passou dos R\$ 1,4 milhão em fevereiro de 2021 para R\$ 1,6 milhão em março de 2021, nesta rubrica estão contabilizadas obrigações a pagar junto a Atelier KC, Santa Scarpa e Center Debutantes, empresas do grupo Nova Noiva .

A conta de Empréstimos e Financiamentos não demonstrou nenhuma variação no período analisado e demonstrou um saldo de R\$ 14,6MM em março de 2021, evidenciando que a Recuperanda não contraiu novos empréstimos junto a terceiros.

O Patrimônio Líquido que já vinha apresentando saldos negativos por conta dos prejuízos auferidos, teve uma elevação de 3% em prejuízos e apresentou um saldo de R\$ 6,7MM negativos em março de 2021, gerando o chamado “Passivo a Descoberto”, situação na qual, em março de 2021, o total de ativos R\$ 15,2 milhões não é suficiente para quitar o total de passivos da empresa R\$ 22 milhões.

## INFORMAÇÕES CONTÁBEIS E FINANCEIRAS


### Imobilizado - Alpha Noivas e Modas



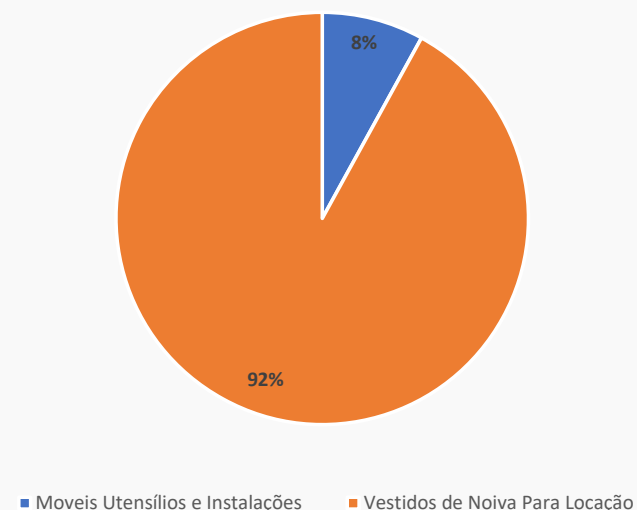
O imobilizado da Alpha Noivas e Modas totalizou R\$ 1,3 milhão em março de 2021, saldo idêntico ao de fevereiro de 2021. O ativo imobilizado da Recuperanda está constituído principalmente por Vestidos de Noiva Para Locação (92%), seguidos por Móveis Utensílios e Instalações (8%).

IMOBILIZADO	09/2020	10/2020	11/2020	12/2020	01/2021	02/2021	03/2021	AH.	AV.
MOVEIS UTENSILIOS E INSTALACOES	107.300	107.300	107.300	107.300	107.300	107.300	107.300	0%	8,0%
VESTIDOS DE NOIVA PARA LOCAÇÃO	1.234.119	1.234.119	1.234.119	1.234.119	1.234.119	1.234.119	1.234.119	0%	92%
<b>TOTAL</b>	<b>1.341.419</b>	<b>1.341.419</b>	<b>1.341.419</b>	<b>1.341.419</b>	<b>1.341.419</b>	<b>1.341.419</b>	<b>1.341.419</b>	<b>0%</b>	<b>100%</b>

#### Imobilizado: valor por categoria



#### Imobilizado: % por categoria



Nota: Em reunião no dia 16/02/2021 com a equipe de contabilidade do grupo Nova Noiva e, posteriormente, confirmadas com a diretoria do grupo Nova Noiva, fomos informados de que os "Vestidos de Noiva Para Locação" classificados como imobilizado, terão parte dos saldos reclassificados para os Estoques para que não necessitem de autorização judicial prévia para possíveis vendas, porém, até o fechamento contábil de março de 2021, foi possível notar que estas reclassificações ainda não foram refletidas nos Balanços Patrimoniais da Alpha Noivas.

Fonte: Informações disponibilizadas pelas Recuperandas

## INFORMAÇÕES CONTÁBEIS E FINANCEIRAS

**Demonstração do Resultado do Exercício – DRE – março de 2021 – Alpha Noivas e Modas**

Assim como no demonstrativo mensal anterior a Alpha Noivas e Modas apresentou faturamentos nulos para os mês de março de 2021, conforme verificado em sua Demonstração de Resultado.

DRE	02/2021	03/2021	A. H.
<b>Receita Bruta de Vendas e Serviços</b>	<b>0</b>	<b>0</b>	<b>0%</b>
Deduções da Receita Bruta	0	0	0%
<b>Receita Líquida</b>	<b>0</b>	<b>0</b>	<b>0%</b>
Custos dos Bens e Serviços Vendidos	0	0	0%
<b>Resultado Operacional Bruto</b>	<b>0</b>	<b>0</b>	<b>0%</b>
<b>Despesas Operacionais e Seguros</b>	<b>-372.134</b>	<b>-240.294</b>	<b>35%</b>
Ordenados, salários e gratificações	-97.335	-99.670	-2%
Outros gastos com Pessoal	-34.626	-46.794	-35%
Outros Serviços Prest Pessoa Juridica	-21.833	-21.373	2%
Encargos Previdencia Social	-30.678	-25.495	17%
Encargos FGTS	-7.456	-18.852	-153%
Demais Impostos, Taxas e Contribuições	-90.695	-7.470	92%
Alugueis	-22.154	0	100%
Propaganda e Publicidade	-2.181	-1.577	28%
Assistência Médica e Odontologica	-470	0	100%
Despesa com Energia Eletrica	-2.326	-2.197	6%
Despesa com Água e Esgoto	-501	-458	8%
Despesa com Telefone	-958	-1.175	-23%
Despesa com Correio e Malotes	-3.797	-6.366	-68%
Despesas com Seguros	-166	-170	-3%
Outras Despesas Operacionais	-56.959	-8.695	85%
<b>Resultado Operacional Líquido</b>	<b>-372.134</b>	<b>-240.294</b>	<b>35%</b>
Outras Receitas Financeiras	0	0	0%
Outras Despesas Financeiras	-14.906	-0	100%
<b>Resultado antes do Imposto de Renda e CSSL</b>	<b>-387.039</b>	<b>-240.294</b>	<b>38%</b>
Contrib Social sobre Lucro Líquido	0	0	0%
IRPJ sobre o Lucro Líquido	0	0	0%
<b>Prejuízo Líquido do Período</b>	<b>-387.039</b>	<b>-240.294</b>	<b>38%</b>

Ainda, de acordo com o Demonstrativo de Resultados da empresa Alpha Noivas e Modas, verificou-se que por estratégia do Grupo Nova Noiva nesta Recuperanda foram escrituradas receitas no mês de março de 2021, sendo assim, com a ausência de faturamento contábil, a empresa somou despesas organizacionais para manutenção de suas operações, gerando assim o acúmulo de prejuízos dentro do mês analisado, com uma redução de 38% em prejuízos entre fevereiro e março de 2021.

Foi possível observar também, uma redução de 35% no grupo onde foram contabilizadas as Despesas Operacionais, reduções estas efetivadas, principalmente, por conta da postergação de pagamentos que eram devidos para o mês de março de 2021.

Com a apresentação apenas de despesas para manutenção da Recuperanda, em março de 2021 foi demonstrado um saldo de R\$ 240 mil e um saldo acumulado para o ano de 2021 de R\$ 886,9 mil em prejuízos líquidos.

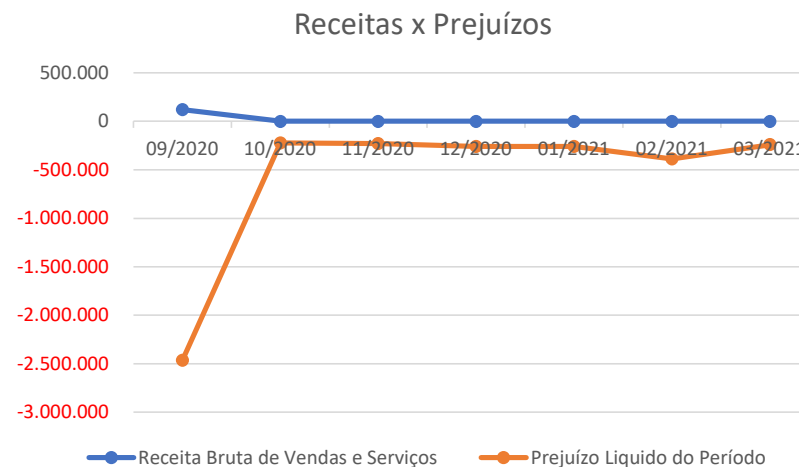
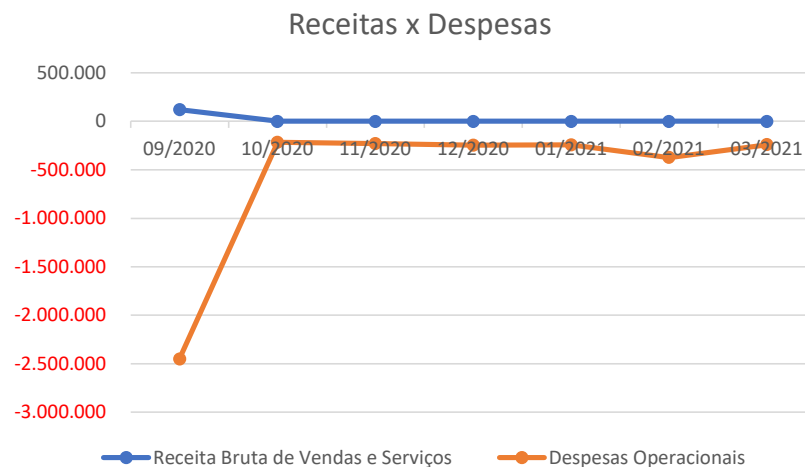
Fonte: Informações disponibilizadas pelas Recuperandas

INFORMAÇÕES CONTÁBEIS E FINANCEIRAS

**Demonstração do Resultado do Exercício – DRE – março de 2021 – Alpha Noivas e Modas**



A Alpha Noivas e Modas apresentou faturamentos nulos no mês de março de 2021, conforme verificado em suas Demonstrações de Resultados, gerando prejuízos líquidos de R\$ 240,2 mil no mês analisado e prejuízos líquidos acumulados para o ano de 2021 até março de 2021 de R\$ 886,9 mi. As despesas operacionais para manutenção das operações da empresa apresentaram saldo de R\$ 240 mil em março de 2021 e um acumulado de R\$ 855 mil acumulados para o ano de 2021 até março de 2021.



DRE	09/2020	10/2020	11/2020	12/2020	01/2021	02/2021	03/2021
Receita Bruta de Vendas e Serviços	119.680	0	0	0	0	0	0
Despesas Operacionais	-2.452.074	-216.399	-228.452	-244.423	-243.053	-372.134	-240.294

DRE	09/2020	10/2020	11/2020	12/2020	01/2021	02/2021	03/2021
Receita Bruta de Vendas e Serviços	119.680	0	0	0	0	0	0
Prejuízo Líquido do Período	-2.465.219	-221.399	-228.464	-259.294	-259.581	-387.039	-240.294

Fonte: Informações disponibilizadas pelas Recuperandas



**INFORMAÇÕES CONTÁBEIS E  
FINANCEIRAS**  
ATELIER KC



## INFORMAÇÕES CONTÁBEIS E FINANCEIRAS

### Balanco Patrimonial – março de 2021 – Atelier KC



No Ativo Circulante foi possível verificar um grande numerário registrado nos Créditos detidos pela Recuperanda, principalmente no Contas a Receber que evidenciou um total de R\$ 12,3MM em março de 2021, com uma elevação de 5% entre fevereiro e março de 2021. Segundo a Recuperanda, os valores a receber apresentaram elevação em razão de inadimplências dos clientes que, por conta da queda no mercado nos últimos meses, não conseguem honrar com as dívidas adquiridas com a Atelier KC. No imobilizado os valores permaneceram sem alterações e no passivo os valores mais expressivos foram contabilizados como provisões de Imposto de Renda e Contribuições totalizando R\$ 1,8 milhão.

ATIVO	02/2021	03/2021	A.H	A.V	PASSIVO	02/2021	03/2021	A.H	A.V
<b>ATIVO CIRCULANTE</b>	<b>12.447.219</b>	<b>13.068.338</b>	<b>5%</b>	<b>78%</b>	<b>PASSIVO CIRCULANTE</b>	<b>3.506.477</b>	<b>4.314.815</b>	<b>23%</b>	<b>90%</b>
<b>DISPONIBILIDADES</b>	<b>163.098</b>	<b>65.761</b>	<b>-148%</b>	<b>0%</b>	<b>BENEFICIOS E ENCARGOS SOCIAIS</b>	<b>197.068</b>	<b>224.411</b>	<b>14%</b>	<b>5%</b>
<b>CAIXA GERAL</b>	<b>22.959</b>	<b>22.959</b>	<b>0%</b>	<b>0%</b>	SALARIOS E REMUNERACOES A PAGAR	110.067	124.159	13%	3%
CAIXA GERAL	22.959	22.959	0%	0%	INSS A RECOLHER	72.423	85.673	18%	2%
<b>DEPOSITOS BANCARIOS</b>	<b>16.249</b>	<b>743</b>	<b>-2086%</b>	<b>0%</b>	FGTS A RECOLHER	14.578	14.578	0%	0%
BANCOS NO PAIS	16.249	743	-2086%	0%	<b>FORNECEDORES</b>	<b>192.388</b>	<b>190.744</b>	<b>-1%</b>	<b>4%</b>
BANCOS APLICACOES DE LIQUIDEZ IMEDIATA	0	0	0%	0%	FORNECEDORES NO PAIS	192.388	190.744	-1%	4%
<b>OUTRAS DISPONIBILIDADES</b>	<b>123.889</b>	<b>42.059</b>	<b>-195%</b>	<b>0%</b>	<b>EMPRESTIMOS OU FINANCIAMENTOS</b>	<b>462.444</b>	<b>462.963</b>	<b>0%</b>	<b>10%</b>
OUTRAS DISPONIBILIDADES	123.889	42.059	-195%	0%	EMPRESTIMOS E FINANCIAMENTOS NO PAIS	462.444	462.963	0%	10%
<b>CREDITOS</b>	<b>11.784.481</b>	<b>12.388.860</b>	<b>5%</b>	<b>74%</b>	<b>OBRIGACOES FISCAIS</b>	<b>767.463</b>	<b>809.136</b>	<b>5%</b>	<b>17%</b>
<b>ADIANTAMENTOS</b>	<b>1.924</b>	<b>5.156</b>	<b>63%</b>	<b>0%</b>	IMPOSTO DE RENDA RETIDO NA FONTE	9.407	15.067	60%	0%
ADIANT A FORNEC NO PAIS	1.924	5.156	63%	0%	ICMS A RECOLHER	4.890	4.890	0%	0%
<b>CONTAS A RECEBER</b>	<b>11.763.408</b>	<b>12.349.236</b>	<b>5%</b>	<b>74%</b>	PIS A RECOLHER	105.069	111.521	6%	2%
CLIENTES A RECEBER COM PARTES NÃO RELAC. NO PAIS	7.402.516	7.206.868	-3%	43%	COFINS A RECOLHER	484.934	514.713	6%	1%
DEMAIS VALORES A RECEBER COM PARTES N RELAC NO PAÍS	4.360.892	5.142.367	15%	31%	TRIBUTOS MUNICIPAIS A PAGAR	65.550	65.554	0%	1%
<b>TRIBUTOS A RECUPERAR</b>	<b>19.148</b>	<b>34.468</b>	<b>44%</b>	<b>0%</b>	OUTROS TRIBUTOS A RECOLHER	97.612	97.391	0%	0%
ICMS A RECUPERAR	12.371	27.691	55%	0%	<b>PROVISOES</b>	<b>1.235.506</b>	<b>1.814.919</b>	<b>47%</b>	<b>38%</b>
OUTROS TRIBUTOS A COMPENSAR	6.778	6.778	0%	0%	IRPJ ATIVIDADE EM GERAL	902.107	1.325.819	47%	2%
<b>ESTOQUES</b>	<b>499.640</b>	<b>580.877</b>	<b>14%</b>	<b>3%</b>	CSLL ATIVIDADE EM GERAL	333.399	489.100	47%	10%
MERCADORIAS PARA REVENDA	499.640	580.877	14%	3%	<b>OUTRAS OBRIGACOES</b>	<b>651.608</b>	<b>812.642</b>	<b>25%</b>	<b>17%</b>
<b>DESPESAS DO EXERCICIO SEGUINTE</b>	<b>0</b>	<b>32.839</b>	<b>100%</b>	<b>0%</b>	OUTRAS OBRIGACOES	651.608	812.642	25%	17%
PREMIOS DE SEGUROS A APROPRIAR	0	32.839	100%	0%	<b>PASSIVO NAO CIRCULANTE</b>	<b>483.951</b>	<b>483.951</b>	<b>0%</b>	<b>10%</b>
<b>ATIVO NAO CIRCULANTE</b>	<b>3.643.408</b>	<b>3.643.408</b>	<b>0%</b>	<b>22%</b>	OBRIGACOES COM EMPRESAS DO GRUPO	483.951	483.951	0%	10%
<b>IMOBILIZADO GERAL</b>	<b>3.643.408</b>	<b>3.643.408</b>	<b>0%</b>	<b>22%</b>	<b>PATRIMONIO LIQUIDO</b>	<b>12.100.199</b>	<b>11.912.980</b>	<b>-2%</b>	<b>100%</b>
MOVEIS UTENSILIOS E INSTALACOES	153.820	153.820	0%	1%	<b>CAPITAL SOCIAL</b>	<b>100.000</b>	<b>100.000</b>	<b>0%</b>	<b>1%</b>
VESTIDOS DE NOIVA PARA LOCAÇÃO	3.489.588	3.489.588	0%	21%	CAPITAL SUBSCRITO DE DOMIC NO PAIS	100.000	100.000	0%	1%
<b>TOTAL DO ATIVO</b>	<b>16.090.626</b>	<b>16.711.746</b>	<b>4%</b>	<b>100%</b>	<b>LUCRO ACUMULADO</b>	<b>12.000.199</b>	<b>11.812.980</b>	<b>-2%</b>	<b>99%</b>
					LUCRO ACUMULADO	12.000.199	11.812.980	-2%	99%
					<b>TOTAL DO PASSIVO</b>	<b>16.090.626</b>	<b>16.711.746</b>	<b>4%</b>	<b>100%</b>

Fonte: Informações disponibilizadas pelas Recuperandas

INFORMAÇÕES CONTÁBEIS E FINANCEIRAS  
**Balanco Patrimonial – março de 2021 – Atelier KC**



Verificou-se no comparativo do Balanço Patrimonial do período de fevereiro e março de 2021 da Atelier KC uma elevação de 5% em seus ativos de curto prazo, muito por conta da elevação dos valores a receber junto a seus clientes que, por estratégia do Grupo Nova Noiva, grande parte das empresas do grupo Nova Noiva estão concentrando suas receitas no CNPJ da Recuperanda Atelier KC.

Ainda no ativo circulante, a rubrica Disponibilidades que demonstra os valores de caixa e similares evidenciou um saldo de R\$ 65,7 mil em março de 2021, valor 60% menor que fevereiro de 2021 que apresentou saldo de R\$ 163 mil.

O Imobilizado manteve-se estável com um saldo de R\$ 3,6MM em no mês de março de 2021.

As obrigações a pagar no curto prazo apresentaram um aumento de 23% no período analisado, saltando de R\$ 3,5 milhão em fevereiro de 2021 para R\$ 4,3 milhões em março de 2021, muito por conta das elevações nas rubricas Outras Obrigações (que contabilizam os alugueis e distrato de contratos de alugueis) que elevaram 25%, Obrigações Trabalhistas e Sociais que elevaram 14% e as Obrigações Fiscais que subiram 5%.

Os Empréstimos e Financiamentos da Recuperanda 0,1% em elevação dentro do período analisado, evidenciando que a Atelier KC além de não esta contraindo novos empréstimos diante da elevação insignificante, com saldo em março de 2021 de R\$ 462,9 mil contra os R\$ 462,4 mil de fevereiro de 2021.

As Obrigações Fiscais apresentaram saldo de R\$ 809 mil em março de 2021, saldo 5% maior que fevereiro de 2021 que apresentou R\$ 767,4 mil em dívidas com o fisco.

As Obrigações a pagar com as Empresas do Grupo mantiveram-se estáveis com saldo de R\$ 483,9 mil no mês de março de 2021.

O Patrimônio Líquido apresentou uma retração de 2% entre fevereiro e março de 2021, resultado esse atingido por conta da redução nos lucros acumulados em março de 2021, demonstrando a capacidade da empresa honrar com os seus compromissos.

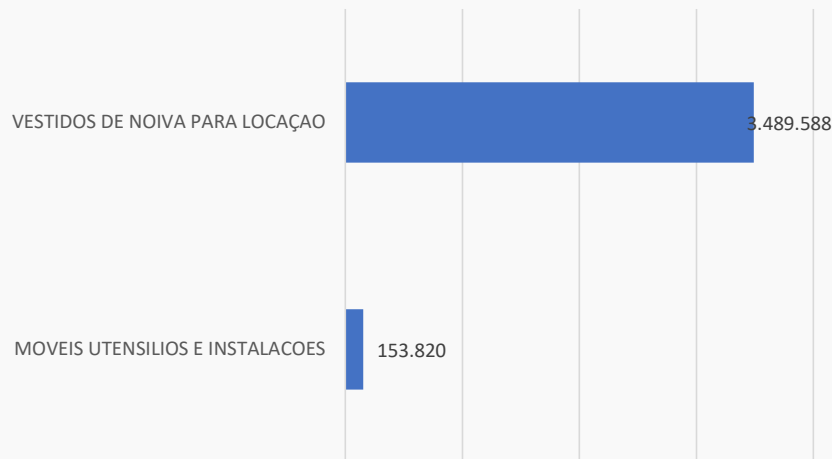
INFORMAÇÕES CONTÁBEIS E FINANCEIRAS  
**Imobilizado - Atelier KC**



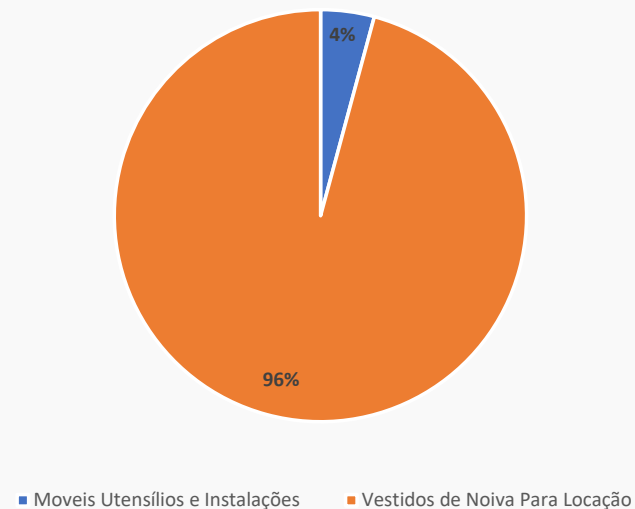
A Recuperanda Atelier KC apresentou em seu Balanço Patrimonial de março de 2021 um imobilizado total R\$ 3,64MM, com percentuais divididos em: 96% classificados como Vestidos de Noiva Para Locação e 4% relacionados como Móveis Utensílios e Instalações. Não ocorreram variações no comparativo com fevereiro de 2021.

IMOBILIZADO	09/2020	10/2020	11/2020	12/2020	01/2021	02/2021	03/2021	A.H	A.V
MOVEIS UTENSILIOS E INSTALACOES	153.820	153.820	153.820	153.820	153.820	153.820	153.820	0%	4%
VESTIDOS DE NOIVA PARA LOCAÇÃO	3.501.589	3.501.589	3.501.589	3.501.589	3.489.588	3.489.588	3.489.588	0%	96%
<b>TOTAL DO ATIVO</b>	<b>3.655.409</b>	<b>3.655.409</b>	<b>3.655.409</b>	<b>3.655.409</b>	<b>3.643.408</b>	<b>3.643.408</b>	<b>3.643.408</b>	<b>0%</b>	<b>100%</b>

**Imobilizado: valor por categoria**



**Imobilizado: % por categoria**



Nota: Em reunião no dia 16/02/2021 com a equipe de contabilidade do grupo Nova Noiva e, posteriormente, confirmadas com a diretoria do grupo Nova Noiva, fomos informados de que os “Vestidos de Noiva Para Locação” classificados como imobilizado, terão parte dos saldos reclassificados para os Estoques para que não necessitem de autorização judicial prévia para possíveis vendas, porém, até o fechamento contábil de março de 2021, foi possível notar que estas reclassificações ainda não foram refletidas nos Balanços Patrimoniais da Atelier KC

Fonte: Informações disponibilizadas pelas Recuperandas



## INFORMAÇÕES CONTÁBEIS E FINANCEIRAS

## Demonstração do Resultado do Exercício – DRE – março de 2021 – Atelier KC



De acordo com a diretoria do grupo Nova Noiva, o faturamento de algumas empresas do grupo Nova Noiva advindos do varejo, estão sendo contabilizados na empresa Atelier KC, sendo assim, diferente das outras empresas do Grupo Nova Noiva, foi possível verificar a incidência de receitas também no mês de março de 2021, entretanto, a resultado líquido do mês analisado foi negativo.

DRE	02/2021	A.V.	03/2021	A.V.	A.H.
<b>Receita Bruta de Vendas e Serviços</b>	<b>2.413.969</b>	<b>100%</b>	<b>1.030.575</b>	<b>100%</b>	<b>-57%</b>
Deduções da Receita Bruta	-87.322	-4%	-39.036	-4%	-55%
<b>Receita Líquida</b>	<b>2.326.647</b>	<b>96%</b>	<b>991.539</b>	<b>96%</b>	<b>-57%</b>
Custos dos Bens e Serviços Vendidos	-38.527	-2%	-16.711	-2%	-57%
<b>Resultado Operacional Bruto</b>	<b>2.288.119</b>	<b>95%</b>	<b>974.828</b>	<b>95%</b>	<b>-57%</b>
<b>Despesas Operacionais</b>	<b>-563.994</b>	<b>-23%</b>	<b>-560.811</b>	<b>-54%</b>	<b>-1%</b>
Remuneração a Dirigentes e Conselho Adm	-28.500	-1%	-28.500	-3%	0%
Ordenados, salários e gratificações	-17.653	-1%	-17.567	-2%	0%
Outros gastos com Pessoal	-19.448	-1%	-2.877	0%	-85%
Outros Serviços Prest Pessoa Juridica	-165.436	-7%	-122.822	-12%	-26%
Encargos Previdência Social	-10.607	0%	-10.445	-1%	-2%
Encargos FGTS	-1.497	0%	-1.365	0%	-9%
Demais Impostos, Taxas e Contribuições	-3.690	0%	-85.756	-8%	2224%
Alugueis	-11.492	0%	-13.812	-1%	20%
Despesas com Veiculos e Conservação	-30	0%	-5.342	-1%	17706%
Propaganda e Publicidade	-1.377	0%	-901	0%	-35%
Bens de Pequeno Valor	0	0%	-1.625	0%	-100%
Despesa com Energia Eletrica	-1.354	0%	-1.433	0%	6%
Despesa com Água e Esgoto	-131	0%	-109	0%	-16%
Despesa com Telefone	-262	0%	-261	0%	-1%
Despesas com Seguros	-58	0%	-642	0%	1017%
Outras Despesas Operacionais	-302.459	-13%	-267.354	-26%	-12%
<b>Resultado Operacional Líquido</b>	<b>1.724.125</b>	<b>71%</b>	<b>414.017</b>	<b>40%</b>	<b>-76%</b>
Outras Receitas Financeiras	0,41	0%	0,09	0%	-78%
Outras Despesas Financeiras	-292	0%	-394	0%	35%
<b>Resultado antes do Imposto de Renda e CSSL</b>	<b>1.723.834</b>	<b>71%</b>	<b>413.623</b>	<b>40%</b>	<b>-76%</b>
Contrib Social sobre Lucro Líquido	0	0%	-155.701	-15%	-100%
IRPJ sobre o Lucro Líquido	0	0%	-423.712	-41%	-100%
<b>Lucro Líquido do período</b>	<b>1.723.834</b>	<b>71%</b>	<b>-165.790</b>	<b>-16%</b>	<b>-110%</b>

Até o mês de março de 2021, a Recuperanda gerou um faturamento acumulado de R\$ 5,8 milhões, apresentando uma queda de 57% em receitas brutas em março de 2021 com relação a fevereiro de 2021. A Atelier KC demonstrou uma operação saudável por meio dos Resultados Operacionais Brutos positivos apresentados no mês analisado.

Em março de 2021 as demais rubricas apresentaram saldos em “efeito cascata”, coerentes com as receitas atingidas, destacando a redução de 57% nos custos dos produtos vendidos, o pagamento de R\$ 28,5 mil aos dirigentes e conselho administrativo e a redução de R\$ 35 mil em Outras Despesas Operacionais (onde estão contabilizados as despesas de escritório, free lance, despesas com consultoria, dentre outros).

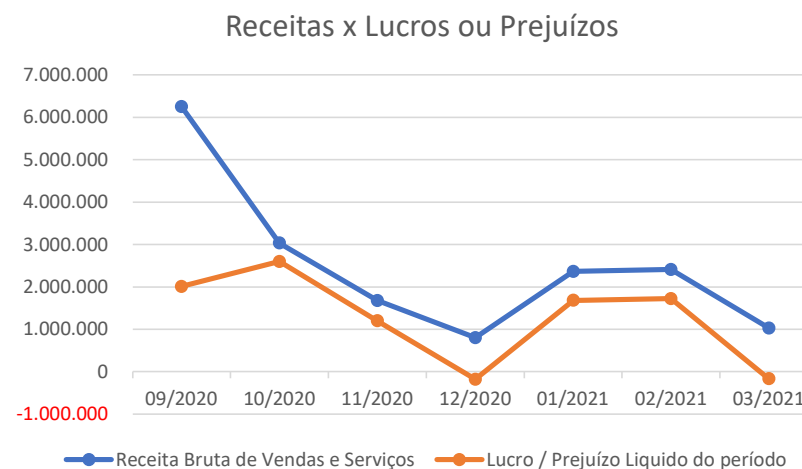
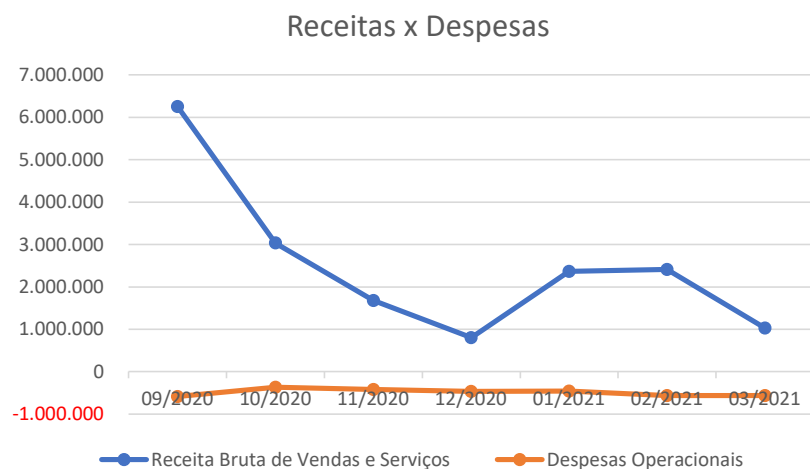
A Recuperanda gerou, dentro do mês analisado, um prejuízo líquido de R\$ 165 mil, saldo bem distinto dos R\$ 1,7 milhão em lucros alcançados no mês de fevereiro de 2021.

INFORMAÇÕES CONTÁBEIS E FINANCEIRAS

Demonstração do Resultado do Exercício – DRE – março de 2021 – Atelier KC



De acordo com a diretoria do grupo Nova Noiva, por uma decisão estratégica, o faturamento de algumas empresas do grupo Nova Noiva advindos do varejo, estão sendo contabilizados nas empresa Atelier KC, sendo assim, foi possível verificar a incidência de receitas em todos os meses analisados, entretanto, no mês de março de 2021 houve a geração de prejuízos líquidos de R\$ 165,7 mil. Foi possível verificar que as Despesas Operacionais se mantiveram na casa dos R\$ 500 mil, enquanto que o faturamento demonstrou queda relevante no mês analisado.



DRE	09/2020	10/2020	11/2020	12/2020	01/2021	02/2021	03/2021
Receita Bruta de Vendas e Serviços	6.255.802	3.034.486	1.680.402	803.046	2.366.657	2.413.969	1.030.575
Despesas Operacionais	-584.672	-365.386	-420.219	-461.991	-456.376	-563.994	-560.811

DRE	09/2020	10/2020	11/2020	12/2020	01/2021	02/2021	03/2021
Receita Bruta de Vendas e Serviços	6.255.802	3.034.486	1.680.402	803.046	2.366.657	2.413.969	1.030.575
Lucro / Prejuízo Líquido do período	2.012.872	2.601.233	1.201.376	-177.148	1.684.454	1.723.834	-165.790

Fonte: Informações disponibilizadas pelas Recuperandas



**INFORMAÇÕES CONTÁBEIS E  
FINANCEIRAS**  
**CASTELO BRANCO CONFECÇÕES E COMÉRCIO**



## INFORMAÇÕES CONTÁBEIS E FINANCEIRAS

**Balço Patrimonial – março de 2021 – Castelo Branco Confeções e Comércio**

Assim como as demais empresas do Grupo Nova Noiva, o Balço Patrimonial da Castelo Branco apresentou grande numerário na contabilização dos Créditos a Receber de clientes no mês analisado, somando um saldo de R\$ 2,56MM em março de 2021, representando 57% do total de ativos da Recuperanda. Em seguida, foi verificado um saldo R\$ 1,2 milhão em imobilizados sem variações no período de fevereiro a março de 2021.

ATIVO	02/2021	03/2021	A.H	A.V
<b>ATIVO CIRCULANTE</b>	<b>3.035.029</b>	<b>3.032.956</b>	<b>0%</b>	<b>68%</b>
DISPONIBILIDADES	9.291	9.291	0%	0%
CAIXA GERAL	9.284	9.284	0%	0%
CAIXA GERAL	9.284	9.284	0%	0%
DEPOSITOS BANCARIOS	7	7	0%	0%
BANCOS NO PAIS	7	7	0%	0%
BANCOS APLICACOES DE LIQUIDEZ IMEDIATA	0	0	0%	0%
CREDITOS	2.568.185	2.566.112	0%	57%
ADIANTAMENTOS	5.293	3.220	-39%	0%
ADIANT A FORNEC NO PAIS	243	255	5%	0%
ADIANTAMENTO A FUNCIONARIOS	5.050	2.965	-41%	0%
CONTAS A RECEBER	2.559.850	2.559.850	0%	57%
CLIENTES A RECEBER COM PARTES NÃO RELAC. NO PAIS	2.559.850	2.559.850	0%	57%
TRIBUTOS A RECUPERAR	3.042	3.042	0%	0%
ICMS A RECUPERAR	3.042	3.042	0%	0%
ESTOQUES	457.553	457.553	0%	10%
MERCADORIAS PARA REVENDA	457.553	457.553	0%	10%
<b>ATIVO NAO CIRCULANTE</b>	<b>1.454.018</b>	<b>1.454.018</b>	<b>0%</b>	<b>32%</b>
OPERACOES COM EMPRESAS DO GRUPO	224.324	224.324	0%	5%
IMOBILIZADO GERAL	1.229.695	1.229.695	0%	27%
MOVEIS UTENSILIOS E INSTALACOES	41.030	41.030	0%	1%
VESTIDOS DE NOIVA PARA LOCAÇAO	1.188.665	1.188.665	0%	26%
<b>TOTAL DO ATIVO</b>	<b>4.489.047</b>	<b>4.486.974</b>	<b>0%</b>	<b>100%</b>

PASSIVO	02/2021	03/2021	A.H	A.V
<b>PASSIVO CIRCULANTE</b>	<b>5.589.818</b>	<b>5.657.070</b>	<b>1%</b>	<b>100%</b>
BENEFICIOS E ENCARGOS SOCIAIS	1.248.763	1.248.015	0%	22%
SALARIOS E REMUNERACOES A PAGAR	579.626	566.930	-2%	10%
INSS A RECOLHER	448.208	460.274	3%	8%
FGTS A RECOLHER	220.929	220.810	0%	4%
FORNECEDORES	1.840	6.834	271%	0%
FORNECEDORES NO PAIS	1.840	6.834	271%	0%
EMPRESTIMOS OU FINANCIAMENTOS	3.414.456	3.415.683	0%	60%
EMPRESTIMOS E FINANCIAMENTOS NO PAIS	3.414.456	3.415.683	0%	60%
OBRIGACOES FISCAIS	444.929	445.100	0%	8%
IMPOSTO DE RENDA RETIDO NA FONTE	13.315	13.486	1%	0%
ICMS A RECOLHER	40.039	40.039	0%	1%
PIS A RECOLHER	3.955	3.955	0%	0%
COFINS A RECOLHER	18.254	18.254	0%	0%
TRIBUTOS MUNICIPAIS A PAGAR	1.190	1.190	0%	0%
OUTROS TRIBUTOS A RECOLHER	368.176	368.176	0%	7%
PROVISOES	57.825	57.825	0%	1%
IRPJ ATIVIDADE EM GERAL	37.347	37.347	0%	1%
CSLL ATIVIDADE EM GERAL	20.478	20.478	0%	0%
OUTRAS OBRIGACOES	422.004	483.613	15%	9%
OUTRAS OBRIGACOES	422.004	483.613	15%	9%
<b>PASSIVO A DESCOBERTO</b>	<b>-1.100.771</b>	<b>-1.170.097</b>	<b>6%</b>	<b>100%</b>
CAPITAL SOCIAL	100.000	100.000	0%	-9%
CAPITAL SUBSCRITO DE DOMIC NO PAIS	100.000	100.000	0%	-9%
PREJUIZO ACUMULADO	-1.200.771	-1.270.097	6%	109%
PREJUIZO ACUMULADO	-1.200.771	-1.270.097	6%	109%
<b>TOTAL DO PASSIVO</b>	<b>4.489.047</b>	<b>4.486.974</b>	<b>0%</b>	<b>-100%</b>



No período compreendido entre fevereiro e março de 2021, houve redução de R\$ 2 mil nos Ativos de curto prazo, valor pequeno, porém, causado, principalmente, pela diminuição dos valores anteriormente adiantados para fornecedores e funcionários.

Os direitos de recebimento a longo prazo com empresas do grupo não variou e manteve-se com saldo de R\$ 224.324 nos mês de março de 2021, assim como o imobilizado que apresentou saldo de R\$ 1,2 milhão sem alterações no período analisado.

As obrigações Recuperanda apresentaram reduções de 0,1% no grupo “Benefícios e Encargos Sociais”, devido aos saldos escriturados nas rubricas Salários e Remunerações a Pagar, INSS e FGTS a Recolher no mês em que foram determinados fechamentos dos comércios no Estado de São Paulo.

A rubrica Outras Obrigações onde são contabilizadas, inclusive, despesas de outras empresas do grupo Nova Noiva, apresentaram uma elevação de R\$ 61,6 mil no período analisado e finalizou março de 2021 com saldo de R\$ 483,6 mil, valor que em fevereiro de 2021 era de R\$ 422 mil.

A Castelo Branco apresentou uma pequena elevação de R\$ 1.226,15 em empréstimos e financiamentos, entretanto, este valor é irrelevante diante do total de R\$ 3,4 milhões que a Recuperanda deve como empréstimos e financiamentos. Sendo assim, devido aos prejuízos acumulados no exercício de 2021, o Patrimônio Líquido da empresa continua deficitário em março de 2021, evidenciando assim que todos os seus ativos não são suficientes para cobrir as suas dívidas, constituindo assim o chamado Passivo a Descoberto.

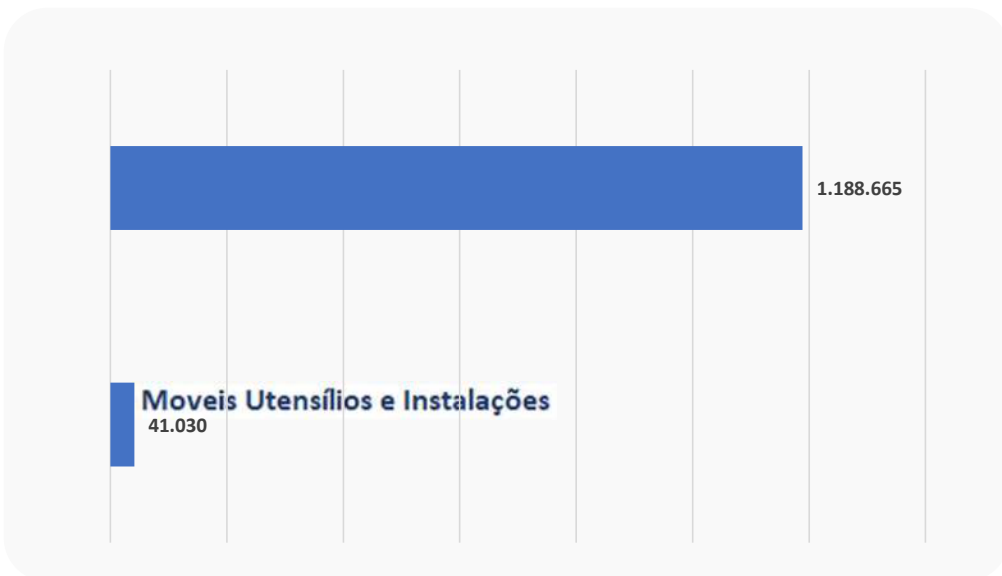
INFORMAÇÕES CONTÁBEIS E FINANCEIRAS  
**Imobilizado - Castelo Branco Confecções e Comércio**



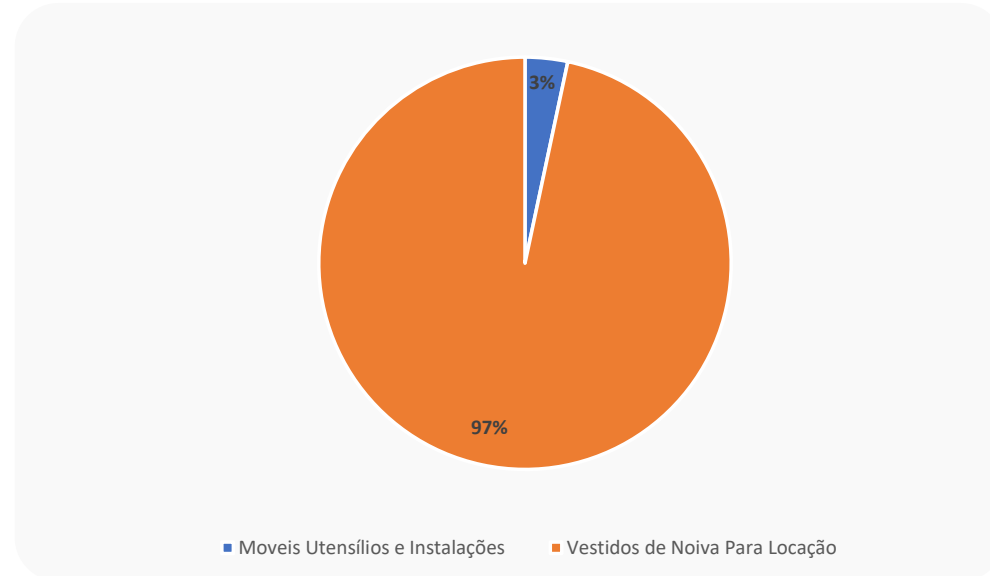
O imobilizado de março de 2021 da Castelo Branco foi de R\$ 1,2 milhão e não apresentou qualquer variação mensal. Deste total 97% foi atribuído aos de Vestidos de Noiva Para Locação e 3% aos Móveis, Utensílios e Instalações.

IMOBILIZADO	09/2020	10/2020	11/2020	12/2020	01/2021	02/2021	03/2021	A.H	A.V
MOVEIS UTENSILIOS E INSTALACOES	41.030	41.030	41.030	41.030	41.030	41.030	41.030	0%	3%
VESTIDOS DE NOIVA PARA LOCAÇÃO	1.188.665	1.188.665	1.188.665	1.188.665	1.188.665	1.188.665	1.188.665	0%	97%
<b>TOTAL</b>	<b>1.229.695</b>	<b>1.229.695</b>	<b>1.229.695</b>	<b>1.229.695</b>	<b>1.229.695</b>	<b>1.229.695</b>	<b>1.229.695</b>	<b>0%</b>	<b>100%</b>

**Imobilizado: valor por categoria**



**Imobilizado: % por categoria**



Nota: Em reunião no dia 16/02/2021 com a equipe de contabilidade do grupo Nova Noiva e, posteriormente, confirmadas com a diretoria do grupo Nova Noiva, fomos informados de que os “Vestidos de Noiva Para Locação” classificados como imobilizado, terão parte dos saldos reclassificados para os Estoques para que não necessitem de autorização judicial prévia para possíveis vendas, porém, até o fechamento contábil de março de 2021, foi possível notar que estas reclassificações ainda não foram refletidas nos Balanços Patrimoniais da Castelo Branco Confecções.

Fonte: Informações disponibilizadas pelas Recuperandas

## INFORMAÇÕES CONTÁBEIS E FINANCEIRAS

## Demonstração do Resultado do Exercício – DRE – março de 2021 – Castelo Branco Confeções e Comércio



A Recuperanda Castelo Branco apresentou em seu Demonstrativo de Resultado de março de 2021 saldos nulos em faturamentos. Sendo assim, para manutenção da empresa, o Resultado Operacional Líquido foi negativo em R\$ 68 mil em março de 2021, saldo 74% menor que o valor apresentado em fevereiro de 2021.

DRE	02/2021	03/2021	A.H.
<b>Receita Bruta de Vendas e Serviços</b>	<b>0</b>	<b>0</b>	<b>0%</b>
Deduções da Receita Bruta	0	0	0%
<b>Receita Líquida</b>	<b>0</b>	<b>0</b>	<b>0%</b>
Custos dos Bens e Serviços Vendidos	0	0	0%
<b>Resultado Operacional Bruto</b>	<b>0</b>	<b>0</b>	<b>0%</b>
<b>Despesas Operacionais e Seguros</b>	<b>-259.569</b>	<b>-68.099</b>	<b>-74%</b>
Ordenados, salários e gratificações	-76.186	-33.964	-55%
Outros gastos com Pessoal	-100.232	-15.974	-84%
Outros Serviços Prest Pessoa Juridica	-1.317	-986	-25%
Encargos Previdencia Social	-20.015	-8.968	-55%
Encargos FGTS	-25.587	-2.829	-89%
Demais Impostos, Taxas e Contribuições	-7	0	-100%
Alugueis	-5.610	0	-100%
Propaganda e Publicidade	-8.178	-4.263	-48%
Despesa com Energia Eletrica	-1.154	-35	-97%
Despesa com Água e Esgoto	-219	-109	-50%
Despesa com Telefone	-889	-446	-50%
Despesas com Seguros	-151	-71	-53%
Outras Despesas Operacionais	-20.025	-453	-98%
<b>Resultado Operacional Líquido</b>	<b>-259.569</b>	<b>-68.099</b>	<b>-74%</b>
Outras Receitas Financeiras	0	0	0%
Outras Despesas Financeiras	-1.713	-1.226	-28%
<b>Resultado antes do Imposto de Renda e CSSL</b>	<b>-261.282</b>	<b>-69.326</b>	<b>-73%</b>
Contrib Social sobre Lucro Líquido	0	0	0%
IRPJ sobre o Lucro Líquido	0	0	0%
<b>Prejuízo Líquido do período</b>	<b>-261.282</b>	<b>-69.326</b>	<b>-73%</b>

Por estratégia do Grupo Nova Noiva, a Recuperanda Castelo Branco não apresentou faturamentos para o mês analisado, impossibilitando assim qualquer análise de desempenho baseados em sua operação.

As demais contas, em consequência das receitas nulas e fechamento do comércio em março de 2021, também foram afetadas, destacando-se as despesas operacionais que apresentaram uma redução de 74% decorrentes, principalmente, de quedas nos gastos com pessoal.

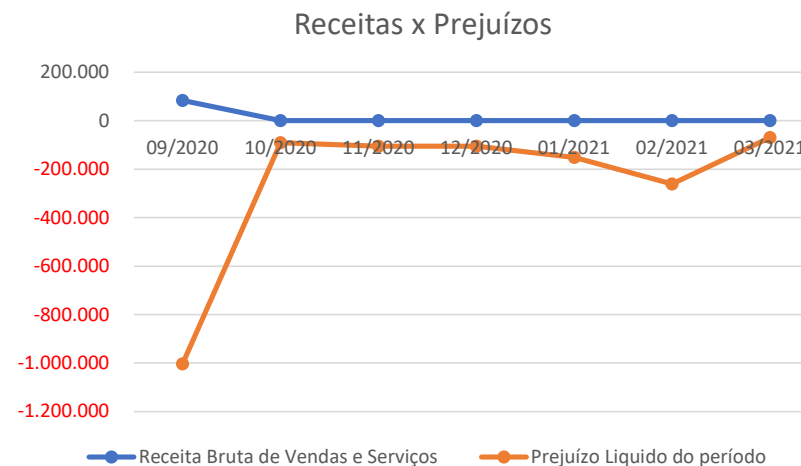
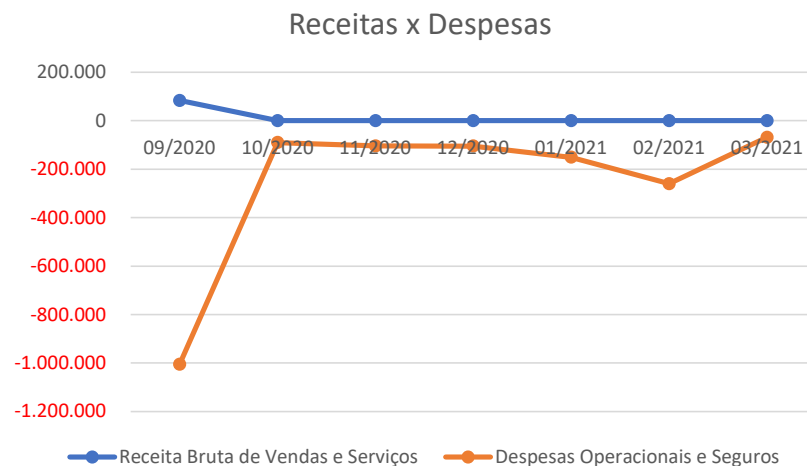
Então, devido à falta de receitas contábeis para manutenção das operações da Recuperanda, ficou evidenciado, dentro do mês analisado, um prejuízo líquido R\$ 69 mil e um acumulado para 2021 de R\$ 482 mil.

INFORMAÇÕES CONTÁBEIS E FINANCEIRAS

Demonstração do Resultado do Exercício – DRE – março de 2021 – Castelo Branco Confeções e Comércio



A Recuperanda Castelo Branco apresentou em seu Demonstrativo de Resultado faturamentos nulos no mês de março de 2021 contra uma queda em suas despesas operacionais no comparativo com fevereiro de 2021, em consequência a redução das despesas, os prejuízos no gerados pela Recuperanda no mês de março de 2021 também recuaram em comparação com fevereiro de 2021.



DRE	09/2020	10/2020	11/2020	12/2020	01/2021	02/2021	03/2021
Receita Bruta de Vendas e Serviços	82.860	0	0	0	0	0	0
Despesas Operacionais e Seguros	-1.005.273	-90.214	-104.262	-104.525	-151.054	-259.569	-68.099

DRE	09/2020	10/2020	11/2020	12/2020	01/2021	02/2021	03/2021
Receita Bruta de Vendas e Serviços	82.860	0	0	0	0	0	0
Prejuízo Líquido do período	-1.004.237	-90.742	-104.896	-105.625	-151.863	-261.282	-69.326

Fonte: Informações disponibilizadas pelas Recuperandas





**INFORMAÇÕES CONTÁBEIS E  
FINANCEIRAS**  
CENTER DEBUTANTES



## INFORMAÇÕES CONTÁBEIS E FINANCEIRAS

### Balanco Patrimonial – março de 2021 – Center Debutantes



Conforme o demonstrativo apresentado para a Recuperanda Center Debutantes em março de 2021, onde foi possível observar um montante de R\$ 9,8MM contabilizados no grupo de créditos a receber, decorrentes, principalmente, dos direitos a receber junto aos clientes. Foi demonstrada uma elevação de pouco menos de R\$ 278 mil no mês de março de 2021 com relação ao mês de fevereiro de 2021.

ATIVO	02/2021	03/2021	A.H	A.V
<b>ATIVO CIRCULANTE</b>	<b>9.862.287</b>	<b>10.121.239</b>	<b>3%</b>	<b>74%</b>
<b>DISPONIBILIDADES</b>	<b>20.069</b>	<b>15.304</b>	<b>-31%</b>	<b>0%</b>
<b>CAIXA GERAL</b>	<b>6.985</b>	<b>6.985</b>	<b>0%</b>	<b>0%</b>
CAIXA GERAL	6.985	6.985	0%	0%
<b>DEPOSITOS BANCARIOS</b>	<b>5.128</b>	<b>363</b>	<b>-1313%</b>	<b>0%</b>
BANCOS NO PAIS	5.128	363	-1313%	0%
BANCOS APLICACOES DE LIQUIDEZ IMEDIATA	0	0	0%	0%
<b>OUTRAS DISPONIBILIDADES</b>	<b>7.956</b>	<b>7.956</b>	<b>0%</b>	<b>0%</b>
OUTRAS DISPONIBILIDADES	7.956	7.956	0%	0%
<b>CREDITOS</b>	<b>9.621.623</b>	<b>9.899.709</b>	<b>3%</b>	<b>73%</b>
<b>ADIANTAMENTOS</b>	<b>113</b>	<b>78</b>	<b>-46%</b>	<b>0%</b>
ADIANT A FORNEC NO PAIS	112	74	-50%	0%
ADIANTAMENTO A FUNCIONARIOS	2	4	49%	0%
<b>CONTAS A RECEBER</b>	<b>9.619.605</b>	<b>9.899.631</b>	<b>3%</b>	<b>73%</b>
CLIENTES A RECEBER COM PARTES NÃO RELAC. NO PAIS	8.351.107	8.323.152	0%	61%
DEMAIS VALORES A RECEBER COM PARTES N RELAC NO PAÍS	1.268.498	1.576.478	20%	12%
<b>TRIBUTOS A RECUPERAR</b>	<b>1.904</b>	<b>0</b>	<b>-100%</b>	<b>0%</b>
ICMS A RECUPERAR	1.904	0	-100%	0%
<b>ESTOQUES</b>	<b>220.595</b>	<b>206.227</b>	<b>-7%</b>	<b>2%</b>
MERCADORIAS PARA REVENDA	220.595	206.227	-7%	2%
<b>ATIVO NAO CIRCULANTE</b>	<b>476.460</b>	<b>476.445</b>	<b>0%</b>	<b>4%</b>
<b>IMOBILIZADO GERAL</b>	<b>476.460</b>	<b>476.445</b>	<b>0%</b>	<b>4%</b>
MOVEIS UTENSILIOS E INSTALACOES	61.739	61.739	0%	0%
VESTIDOS DE NOIVA PARA LOCAÇÃO	414.751	414.751	0%	3%
DEPRECIACAO ACUMULADA	-30	-45	33%	0%
<b>CONTAS DE COMPENSAÇÃO</b>	<b>3.126.506</b>	<b>2.991.966</b>	<b>-4%</b>	<b>22%</b>
COMPENSAOES DIVERSOS	3.126.506	2.991.966	-4%	22%
<b>TOTAL DO ATIVO</b>	<b>13.465.252</b>	<b>13.589.650</b>	<b>1%</b>	<b>100%</b>

PASSIVO	02/2021	03/2021	A.H	A.V
<b>PASSIVO CIRCULANTE</b>	<b>10.050.353</b>	<b>10.345.314</b>	<b>3%</b>	<b>100%</b>
<b>BENEFICIOS E ENCARGOS SOCIAIS</b>	<b>201.162</b>	<b>201.923</b>	<b>0%</b>	<b>2%</b>
SALARIOS E REMUNERACOES A PAGAR	84.671	82.137	-3%	1%
INSS A RECOLHER	89.040	92.336	4%	1%
FGTS A RECOLHER	27.451	27.451	0%	0%
<b>FORNECEDORES</b>	<b>35.589</b>	<b>36.301</b>	<b>2%</b>	<b>0%</b>
FORNECEDORES NO PAIS	35.589	36.301	2%	0%
<b>EMPRESTIMOS OU FINANCIAMENTOS</b>	<b>5.099.615</b>	<b>5.104.245</b>	<b>0%</b>	<b>49%</b>
EMPRESTIMOS E FINANCIAMENTOS NO PAIS	5.099.615	5.104.245	0%	49%
<b>OBRIGACOES FISCAIS</b>	<b>1.102.914</b>	<b>1.112.752</b>	<b>1%</b>	<b>11%</b>
IMPOSTO DE RENDA RETIDO NA FONTE	10.513	10.312	-2%	0%
ICMS A RECOLHER	665.768	671.064	1%	6%
PIS A RECOLHER	71.709	72.554	1%	1%
COFINS A RECOLHER	330.961	334.863	1%	3%
TRIBUTOS MUNICIPAIS A PAGAR	23.749	23.749	0%	0%
OUTROS TRIBUTOS E CONTRIBUICOES A RECOLHER	214	209	-2%	0%
<b>PROVISOES</b>	<b>439.733</b>	<b>453.842</b>	<b>3%</b>	<b>4%</b>
IRPJ ATIVIDADE EM GERAL	278.998	286.424	3%	3%
CSLL ATIVIDADE EM GERAL	160.735	167.418	4%	2%
<b>OUTRAS OBRIGACOES</b>	<b>3.171.340</b>	<b>3.436.252</b>	<b>8%</b>	<b>33%</b>
OUTRAS OBRIGACOES	3.171.340	3.436.252	8%	33%
<b>PATRIMONIO LIQUIDO</b>	<b>288.393</b>	<b>252.370</b>	<b>-12%</b>	<b>100%</b>
<b>CAPITAL SOCIAL</b>	<b>100.000</b>	<b>100.000</b>	<b>0%</b>	<b>40%</b>
CAPITAL SUBSCRITO DE DOMIC NO PAIS	100.000	100.000	0%	40%
<b>LUCRO/PREJUIZO ACUM E/OU SDO A DISP ASSEMBLEIA</b>	<b>188.393</b>	<b>152.370</b>	<b>-19%</b>	<b>60%</b>
LUCRO/PREJUIZO ACUM E/OU SDO A DISP ASSEMBLEIA	188.393	152.370	-19%	60%
<b>CONTAS DE COMPENSAÇÃO</b>	<b>3.126.506</b>	<b>2.991.966</b>	<b>-4%</b>	<b>1186%</b>
COMPENSAOES DIVERSOS	3.126.506	2.991.966	-4%	1186%
<b>TOTAL DO PASSIVO</b>	<b>13.465.252,48</b>	<b>13.589.650,13</b>	<b>1%</b>	<b>22%</b>

## INFORMAÇÕES CONTÁBEIS E FINANCEIRAS

### Balanco Patrimonial – março de 2021 – Center Debutantes



A Center Debutantes evidenciou no mês de março de 2021 uma elevação de R\$ 280 mil em direitos de recebimento junto aos clientes se comparado a fevereiro de 2021. No mesmo intervalo, o saldo de disponibilidades (dinheiro em espécie disponível) passou de R\$ 20 mil em fevereiro para R\$ 15 mil em março 2021.

Nesse período foi possível verificar uma retração de irrelevante em imobilizados, muito por conta da contabilização de depreciações, juntamente aos vestidos de noiva (muito embora grande parte das operações sejam locações, a Recuperanda, oportunamente, vendas destes vestidos) que totalizou R\$ 476 mil em março de 2021.

A Recuperanda demonstrou um saldo de R\$ 201,9 mil na rubrica “Benefícios e Encargos Sociais”, devido aos saldos escriturados nas rubricas Salários e Remunerações a Pagar, INSS e FGTS a Recolher, com uma variação de 0,4% maior em março de 2021 com relação ao mês de fevereiro de 2021.

O saldo de Empréstimos e Financiamentos a pagar aumentou 0,1% e totalizou R\$ 5,1 milhões em março de 2021, demonstrando assim que, apesar da redução nas receitas, a Recuperanda mantém os níveis operacionais sem recorrer ao capital terceirizado.

O saldo a pagar no grupo de Obrigações Fiscais, composto por Imposto de Renda, ICMS, PIS e COFINS aumentou 0,9% no período de fevereiro a março de 2021.

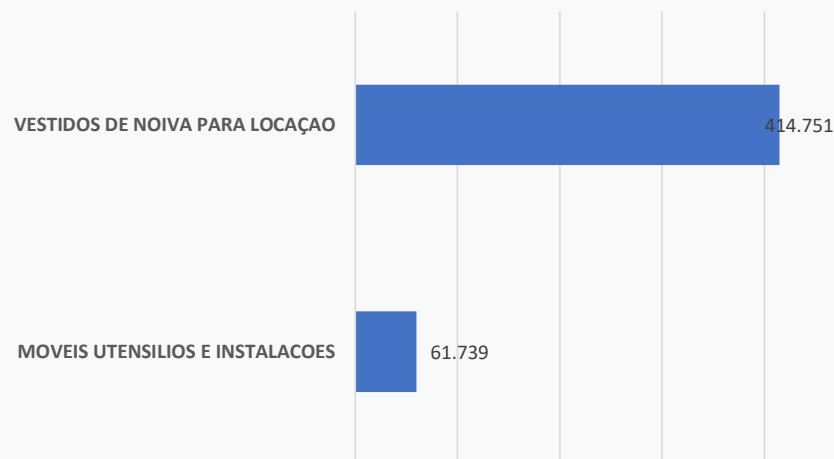
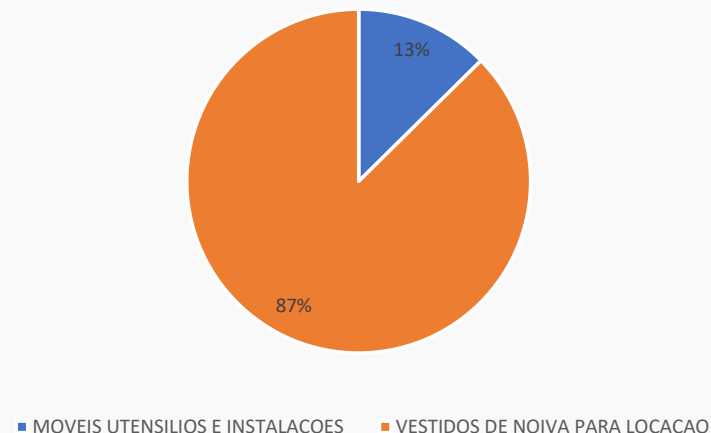
A rubrica Outras Obrigações, onde estão contabilizadas obrigações com outras empresas do grupo, apresentou uma elevação de 8,4% e finalizou março de 2021 com um saldo de pouco mais de R\$ 3,4 milhões, enquanto que em fevereiro de 2021 o saldo era de R\$ 3,1 milhões.

## INFORMAÇÕES CONTÁBEIS E FINANCEIRAS

**Imobilizado - Center Debutantes**

O demonstrativo contábil da Center Debutantes apresentou em março de 2021 um saldo de imobilizado formado em grande parte por Vestidos de Noiva Para Locação no valor de R\$ 414,7 mil e R\$ 61,7 mil para Móveis Utensílios e Instalações, totalizando pouco mais de R\$ 476 mil em bens. No período analisado não ocorreram variações.

IMOBILIZADO	09/2020	10/2020	11/2020	12/2020	01/2021	02/2021	03/2021	A.H	A.V
MOVEIS UTENSILIOS E INSTALACOES	59.920	59.920	59.920	59.920	61.739	61.739	61.739	0%	13%
VESTIDOS DE NOIVA PARA LOCAÇÃO	430.500	414.751	414.751	414.751	414.751	414.751	414.751	0%	87%
<b>TOTAL</b>	<b>490.420</b>	<b>474.671</b>	<b>474.671</b>	<b>474.671</b>	<b>476.490</b>	<b>476.490</b>	<b>476.490</b>	<b>0%</b>	<b>100%</b>

**Imobilizado: valor por categoria****Imobilizado: % por categoria**

Nota: Em reunião no dia 16/02/2021 com a equipe de contabilidade do grupo Nova Noiva e, posteriormente, confirmadas com a diretoria do grupo Nova Noiva, fomos informados de que os "Vestidos de Noiva Para Locação" classificados como imobilizado, terão parte dos saldos reclassificados para os Estoques para que não necessitem de autorização judicial prévia para possíveis vendas, porém, até o fechamento contábil de março de 2021, foi possível notar que estas reclassificações ainda não foram refletidas nos Balanços Patrimoniais da Center Debutantes.

## INFORMAÇÕES CONTÁBEIS E FINANCEIRAS

## Demonstração do Resultado do Exercício – DRE – março de 2021 – Center Debutantes



Conforme a diretoria do grupo Nova Noiva, todo o faturamento de algumas das empresas do grupo advindos do atacado, estão sendo contabilizados na Center Debutantes, sendo assim, todos os meses analisados apresentaram receitas, somando um total de faturamento acumulado de R\$ 649,9 mil até março de 2021.

DRE	02/2021	A.V.	03/2021	A.H.	A.V.
<b>Receita Bruta de Vendas e Serviços</b>	<b>317.351</b>	<b>100%</b>	<b>148.762</b>	<b>-53%</b>	<b>100%</b>
Deduções da Receita Bruta	-37.689	-12%	-34.769	-8%	-23%
<b>Receita Líquida</b>	<b>279.662</b>	<b>88%</b>	<b>113.993</b>	<b>-59%</b>	<b>77%</b>
Custos dos Bens e Serviços Vendidos	-70.641	-22%	-30.811	-56%	-21%
<b>Resultado Operacional Bruto</b>	<b>209.021</b>	<b>66%</b>	<b>83.183</b>	<b>-60%</b>	<b>56%</b>
<b>Despesas Operacionais e Seguros</b>	<b>-161.019</b>	<b>-51%</b>	<b>-100.035</b>	<b>-38%</b>	<b>-67%</b>
Ordenados, salários e gratificações	-9.435	-3%	-9.435	0%	-6%
Outros gastos com Pessoal	-5.569	-2%	-1.865	-67%	-1%
Outros Serviços Prest Pessoa Juridica	-52.520	-17%	-35.007	-33%	-24%
Encargos Previdencia Social	-2.529	-1%	-2.529	0%	-2%
Encargos FGTS	-755	0%	-755	0%	-1%
Demais Impostos, Taxas e Contribuições	-5.353	-2%	-1.868	-65%	-1%
Alugueis	-18.177	-6%	0	-100%	0%
Propaganda e Publicidade	-21.333	-7%	-252	-99%	0%
Encargos de Depreciação	-15	0%	-15	0%	0%
Assistência Médica e Odontologica	-4.375	-1%	0	-100%	0%
Bens de Pequeno Valor	-714	0%	0	-100%	0%
Despesa com Energia Eletrica	-152	0%	-374	145%	0%
Despesa com Água e Esgoto	-86	0%	-109	28%	0%
Despesa com Telefone	0	0%	-86	-100%	0%
Despesa com Correio e Malotes	0	0%	-1.350	-100%	-1%
Despesas com Seguros	-35	0%	-35	0%	0%
Outras Despesas Operacionais	-39.971	-13%	-46.356	16%	-31%
<b>Resultado Operacional Líquido</b>	<b>48.003</b>	<b>15%</b>	<b>-16.853</b>	<b>-135%</b>	<b>-11%</b>
Outras Receitas Financeiras	0,18	0%	0,01	-94%	0%
Outras Despesas Financeiras	-3.412	-1%	-5.061	48%	-3%
<b>Resultado antes do Imposto de Renda e CSSL</b>	<b>44.591</b>	<b>14%</b>	<b>-21.914</b>	<b>-149%</b>	<b>-15%</b>
Contrib Social sobre Lucro Líquido	0	0%	-6.683	-100%	-4%
IRPJ sobre o Lucro Líquido	0	0%	-7.426	-100%	-5%
<b>Lucro / Prejuízo Líquido do período</b>	<b>44.591</b>	<b>14%</b>	<b>-36.023</b>	<b>-181%</b>	<b>-24%</b>

Fonte: Informações disponibilizadas pelas Recuperandas

Em março de 2021, observando o Demonstrativo de Resultados da Recuperanda Center Debutantes, percebe-se uma redução nas receitas (53%), resultado provocado, principalmente, pela concentração de receitas das outras Recuperandas do Grupo Nova Noiva contabilizadas em seu CNPJ, bem como a redução das receitas no comparativo com fevereiro de 2021 se deu por conta do fechamento dos comércios no mês de março de 2021 determinados pelo Estado de São Paulo por conta da pandemia do COVID-19.

Então, apesar dos faturamentos demonstrados no mês analisado, a operação da Center Debutantes somente mostrou-se sustentável no mês de março de 2021 somente até a contabilização das Despesas Operacionais, com um saldo positivo de R\$ 83 mil para o Resultado Operacional Bruto.

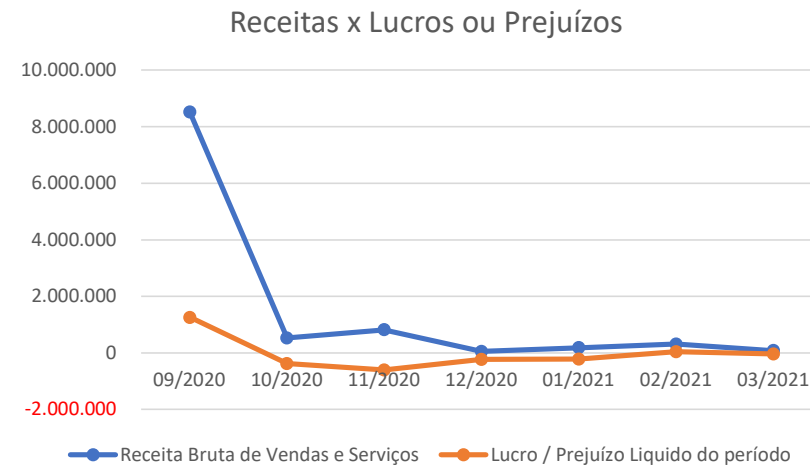
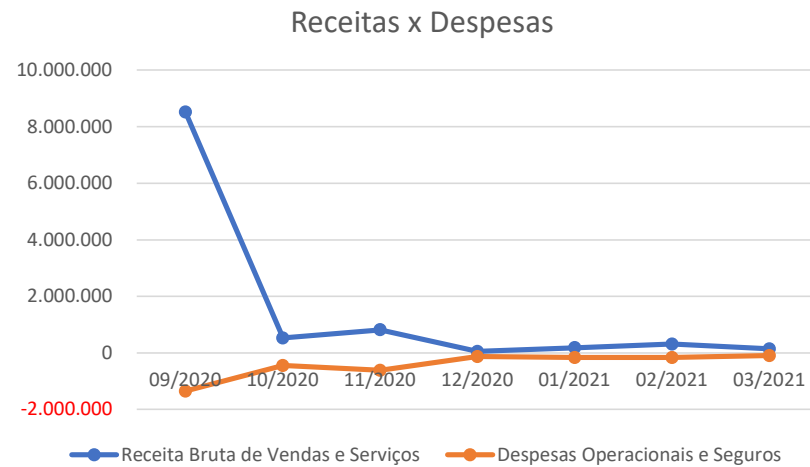
Logo, mesmo diante da queda das receitas em março de 2021, o saldo de prejuízos acumulado para o ano de 2021 é R\$ 210,7 mil líquidos e R\$ 36 mil em prejuízos no mês de março de 2021, gerados muito por conta da alta porcentagem em despesas operacionais, que acabam por não suportar a operação da Recuperanda no período analisado.

INFORMAÇÕES CONTÁBEIS E FINANCEIRAS

**Demonstração do Resultado do Exercício – DRE – março de 2021 – Center Debutantes**



Conforme informado pela diretoria do grupo Nova Noiva, parte do faturamento das empresas do grupo advindos do atacado, estão sendo contabilizados na Center Debutantes, sendo assim, todos os meses analisados apresentaram receitas, bem como um faturamento mensal em março de 2021 de R\$ 148,7 mil. As Despesas Operacionais apresentaram uma pequena retração em março de 2021, seguindo a queda nas receitas no mês de março de 2021. A Recuperanda apresentou Prejuízos em março de 2021.



DRE	09/2020	10/2020	11/2020	12/2020	01/2021	02/2021	03/2021
Receita Bruta de Vendas e Serviços	8.520.368	531.953	819.599	53.565	183.816	317.351	148.762
Despesas Operacionais e Seguros	-1.350.598	-439.820	-615.620	-129.614	-162.364	-161.019	-100.035

DRE	09/2020	10/2020	11/2020	12/2020	01/2021	02/2021	03/2021
Receita Bruta de Vendas e Serviços	8.520.368	531.953	819.599	53.565	183.816	317.351	83.183
Lucro / Prejuízo Líquido do período	1.258.412	-377.023	-599.698	-232.245	-219.283	44.591	-36.023

Fonte: Informações disponibilizadas pelas Recuperandas



## INFORMAÇÕES CONTÁBEIS E FINANCEIRAS

**EBTV – EMPRESA BRASILEIRA DE TECIDOS DE  
VESTIDOS**



## INFORMAÇÕES CONTÁBEIS E FINANCEIRAS

**Balço Patrimonial – março de 2021 – EBTV Empresa Brasileira de Tecidos e Vestidos**

Em março de 2021 foi apresentado um montante de R\$ 1,1 MM no grupo de Créditos, muito por conta do Grupo de Contas a Receber que não apresentou variações com relação a fevereiro de 2021. Também foi possível verificar que os passivos da Recuperanda não apresentaram variações monetárias consideráveis no mês analisado, evidenciando que não ocorreram novas captações de recursos de terceiros no mês de março de 2021.

ATIVO	02/2021	03/2021	A.H	A.V
<b>ATIVO CIRCULANTE</b>	<b>1.531.621</b>	<b>1.533.932</b>	<b>0,2%</b>	<b>49,9%</b>
DISPONIBILIDADES	10.976	9.974	-9%	0%
CAIXA GERAL	5.533	5.533	0%	0%
CAIXA GERAL	5.533	5.533	0%	0%
DEPOSITOS BANCARIOS	1.243	241	-81%	0%
BANCOS NO PAIS	1.243	241	-81%	0%
BANCOS APLICACOES DE LIQUIDEZ IMEDIATA	0	0	0%	0%
OUTRAS DISPONIBILIDADES	4.200	4.200	0%	0%
OUTRAS DISPONIBILIDADES	4.200	4.200	0%	0%
CREDITOS	1.140.430	1.145.679	0%	37%
CONTAS A RECEBER	1.140.429	1.145.678	0%	37%
CARTOES DE CREDITOS COM PARTES N RELAC NO PAIS	0	0	0%	0%
CLIENTES A RECEBER COM PARTES NÃO RELAC. NO PAIS	815.745	806.810	-1%	26%
DEMAIS VALORES A RECEBER COM PARTES N RELAC NO PAÍS	324.684	338.868	4%	11%
TRIBUTOS A RECUPERAR	1	1	0%	0%
ICMS A RECUPERAR	0	0	0%	0%
IMPOSTOS DE RENDA RETIDO NA FONTE IRRF	1	1	0%	0%
ESTOQUES	380.215	378.279	-1%	12%
MERCADORIAS PARA REVENDA	380.215	378.279	-1%	12%
<b>ATIVO NAO CIRCULANTE</b>	<b>1.538.258</b>	<b>1.538.258</b>	<b>0%</b>	<b>50%</b>
OPERACOES COM EMPRESAS DO GRUPO	0	0	0%	0%
IMOBILIZADO GERAL	1.538.258	1.538.258	0%	50%
MOVEIS UTENSILIOS E INSTALACOES	33.380	33.380	0%	1%
VEÍCULOS	698.349	698.349	0%	23%
VESTIDOS DE NOIVA PARA LOCAÇÃO	806.529	806.529	0%	26%
<b>TOTAL DO ATIVO</b>	<b>3.069.879</b>	<b>3.072.190</b>	<b>0%</b>	<b>100%</b>

PASSIVO	02/2021	03/2021	A.H	A.V
<b>PASSIVO CIRCULANTE</b>	<b>1.655.087</b>	<b>1.683.809</b>	<b>2%</b>	<b>79%</b>
BENEFICIOS E ENCARGOS SOCIAIS	128.477	128.477	0%	6%
SALARIOS E REMUNERACOES A PAGAR	30.508	30.508	0%	1%
INSS A RECOLHER	84.154	84.154	0%	4%
FGTS A RECOLHER	13.815	13.815	0%	1%
FORNECEDORES	18.303	23.497	28%	1%
FORNECEDORES NO PAIS	18.303	23.497	28%	1%
EMPRESTIMOS OU FINANCIAMENTOS	843.375	843.375	0%	40%
EMPRESTIMOS E FINANCIAMENTOS NO PAIS	843.375	843.375	0%	40%
OBRIGACOES FISCAIS	431.617	433.441	0%	20%
IMPOSTO DE RENDA RETIDO NA FONTE	19.804	19.804	0%	1%
ICMS A RECOLHER	272.332	273.850	1%	13%
PIS A RECOLHER	16.919	16.974	0%	1%
COFINS A RECOLHER	121.851	122.103	0%	6%
TRIBUTOS MUNICIPAIS A PAGAR	624	624	0%	0%
OUTROS TRIBUTOS E CONTRIBUICOES A RECOLHER	87	87	0%	0%
PROVISOES	117.732	118.892	1%	6%
IRPJ ATIVIDADE EM GERAL	71.799	72.409	1%	3%
CSLL ATIVIDADE EM GERAL	45.934	46.483	1%	2%
OUTRAS OBRIGACOES	115.582	136.127	18%	6%
OUTRAS OBRIGACOES	115.582	136.127	18%	6%
<b>PASSIVO NAO CIRCULANTE</b>	<b>446.937</b>	<b>446.937</b>	<b>0%</b>	<b>21%</b>
OPERACOES COM EMPRESAS DO GRUPO	446.937	446.937	0%	21%
<b>PATRIMONIO LIQUIDO</b>	<b>967.855</b>	<b>941.444</b>	<b>-3%</b>	<b>100%</b>
CAPITAL SOCIAL	100.000	100.000	0%	11%
CAPITAL SUBSCRITO DE DOMIC NO PAIS	100.000	100.000	0%	11%
LUCRO ACUMULADO	867.855	841.444	-3%	89%
LUCRO ACUMULADO	867.855,31	841.444,25	-3%	89%
<b>TOTAL DO PASSIVO</b>	<b>3.069.879</b>	<b>3.072.190</b>	<b>0%</b>	





A empresa EBTV Empresa Brasileira de Tecidos e Vestidos demonstrou em seu Balanço Patrimonial de março de 2021 variação positiva de 0,2% em seus bens e direitos de curto prazo (Ativo Circulante), muito por conta da elevação no grupo de Créditos a Receber.

O Ativo não Circulante, onde está contabilizado o Imobilizado Geral, não apresentou nenhuma variação dentro do período analisado e manteve-se com o saldo total de R\$ 1,5 milhão em março de 2021.

As Recuperandas já foram alertadas sobre os riscos de se manter os vestidos no imobilizado em razão do art. 66 da Lei 11.101/05, a Recuperanda se comprometeu a Reclassificar parte desse imobilizado para a rubrica Estoques, entretanto, esses vestidos, até o mês de março de 2021, não foram reclassificados para a conta de Estoques.

O grupo “Benefícios e Encargos Sociais” não apresentou variações dentro do mês analisado e evidenciou um saldo de R\$ 128 mil em março de 2021, conta essa onde estão os saldos escriturados nas rubricas Salários e Remunerações a Pagar, INSS e FGTS a Recolher.

Os Empréstimos ou Financiamentos apresentaram em março de 2021 um saldo de R\$ 843 mil, com uma redução sem variações em relação a fevereiro de 2021, demonstrando que a Recuperanda não vem adquirindo novos empréstimos ou financiamentos para manutenção de suas atividades.

As Obrigações Fiscais apresentaram um aumento de 0,4%, finalizando o mês de março de 2021 com saldo de R\$ 433,4 mil.

As obrigações contabilizadas na conta de Operações com Empresas do Grupo apresentou variação nula no período analisado e evidenciou saldo de R\$ 447 mil a pagar em março de 2021.

Mesmo com uma redução em 3% nos lucros em março de 2021 com relação ao mês de fevereiro de 2021, o Patrimônio Líquido da Recuperanda permaneceu positivo em quase R\$ 1 milhão, evidenciando que a Recuperanda tem plena capacidade de honrar com os seus passivos mediante os saldos de seus ativos, demonstrando uma saúde financeira favorável mesmo no período de crise.

## INFORMAÇÕES CONTÁBEIS E FINANCEIRAS

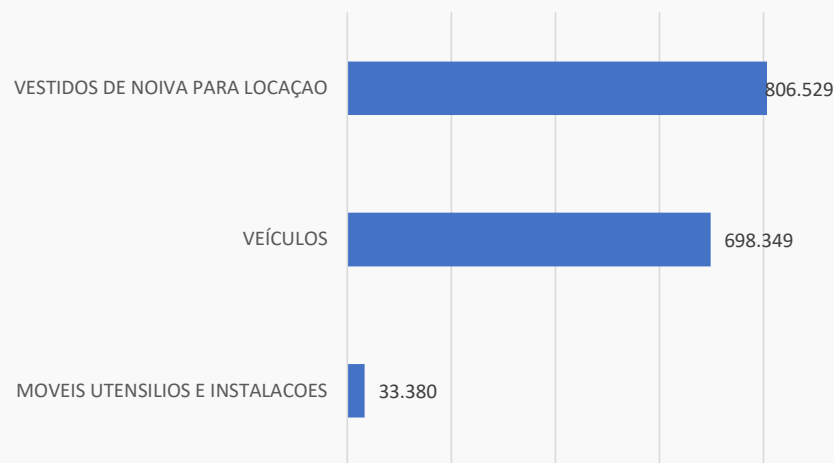
## Imobilizado - EBTV Empresa Brasileira de Tecidos e Vestidos



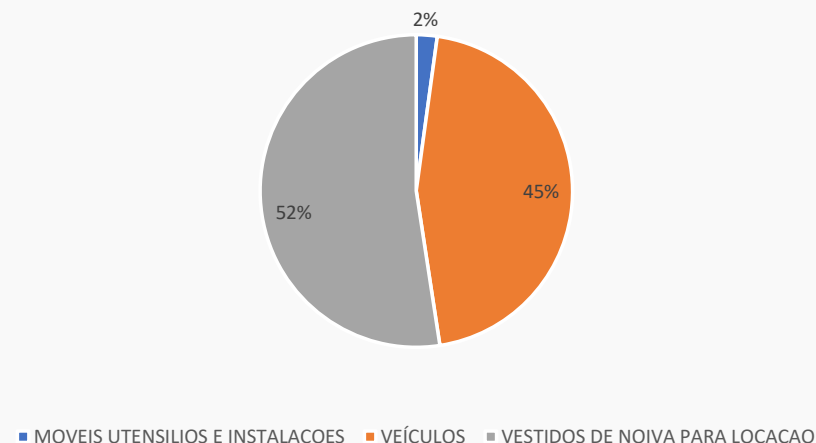
O demonstrativo contábil da EBTV apresentou em março de 2021 um saldo de imobilizado formado em maior parte por Vestidos de Noiva Para Locação R\$ 806 mil, R\$ 33 mil em Móveis Utensílios e Instalações e R\$ 698 mil em Veículos, totalizando pouco mais de R\$ 1,5 milhão em bens. Em comparação com o mês de fevereiro de 2021 foi possível verificar que não ocorreram variações nesses ativos.

IMOBILIZADO	09/2020	10/2020	11/2020	12/2020	01/2021	02/2021	03/2021	A.H	A.V
MOVEIS UTENSILIOS E INSTALACOES	33.380	33.380	33.380	33.380	33.380	33.380	33.380	0%	2%
VEÍCULOS	698.349	698.349	698.349	698.349	698.349	698.349	698.349	0%	45%
VESTIDOS DE NOIVA PARA LOCAÇÃO	1.344.039	1.163.734	874.381	806.529	806.529	806.529	806.529	0%	52%
<b>TOTAL DO ATIVO</b>	<b>2.075.768</b>	<b>1.895.463</b>	<b>1.606.110</b>	<b>1.538.258</b>	<b>1.538.258</b>	<b>1.538.258</b>	<b>1.538.258</b>	<b>0%</b>	<b>100%</b>

## Imobilizado: valor por categoria



## Imobilizado: % por categoria



Nota: Em reunião no dia 16/02/2021 com a equipe de contabilidade do grupo Nova Noiva e, posteriormente, confirmadas com a diretoria do grupo Nova Noiva, fomos informados de que os "Vestidos de Noiva Para Locação" classificados como imobilizado, terão parte dos saldos reclassificados para os Estoques para que não necessitem de autorização judicial prévia para possíveis vendas, porém, até o fechamento contábil de março de 2021, foi possível notar que estas reclassificações ainda não foram refletidas nos Balanços Patrimoniais da EBTV.

## INFORMAÇÕES CONTÁBEIS E FINANCEIRAS

## Demonstração do Resultado do Exercício – março de 2021 – EBTV Empresa Brasileira de Tecidos e Vestidos



A Recuperanda EBTV apresentou em seus Demonstrativos de Resultado queda em suas receitas no mês de março de 2021, onde o faturamento foi de R\$ 8,4 mil. Vale ressaltar também que além dos prejuízos gerados no mês analisado, o Resultado Operacional foi positivo, evidenciando assim uma operação favorável antes da contabilização das despesas para manutenção das operações da Recuperanda.

DRE	02/2021	A.V.	03/2021	A.H.	A.V.
<b>Receita Bruta de Vendas e Serviços</b>	<b>44.700</b>	<b>100%</b>	<b>8.400</b>	<b>-81%</b>	<b>100%</b>
Deduções da Receita Bruta	-24.425	-55%	-1.819	-93%	-22%
<b>Receita Líquida</b>	<b>20.275</b>	<b>45%</b>	<b>6.581</b>	<b>-68%</b>	<b>78%</b>
Custos dos Bens e Serviços Vendidos	-26.957	-60%	-1.936	-93%	-23%
<b>Resultado Operacional Bruto</b>	<b>-6.682</b>	<b>-15%</b>	<b>4.645</b>	<b>-170%</b>	<b>55%</b>
<b>Despesas Operacionais e Seguros</b>	<b>-7.399</b>	<b>-17%</b>	<b>-29.897</b>	<b>304%</b>	<b>-356%</b>
Outros Serviços Prest Pessoa Jurídica	-499	-1%	-195	-61%	-2%
Demais Impostos, Taxas e Contribuições	-349	-1%	-6	-98%	0%
Alugueis	-3.495	-8%	0	-100%	0%
Despesas com Veículos e Conservação	-203	0%	-6.249	2971%	-74%
Propaganda e Publicidade	0	0%	-5.800	-100%	-69%
Despesa com Energia Elétrica	-69	0%	-360	424%	-4%
Despesa com Água e Esgoto	-109	0%	-109	0%	-1%
Despesa com Telefone	-270	-1%	-273	1%	-3%
Despesas com Seguros	0	0%	-14.456	-100%	-172%
Outras Despesas Operacionais	-2.405	-5%	-2.448	2%	-29%
<b>Resultado Operacional Líquido</b>	<b>-14.081</b>	<b>-32%</b>	<b>-25.252</b>	<b>79%</b>	<b>-301%</b>
Outras Receitas Financeiras	0	0%	0	0%	0%
Outras Despesas Financeiras	0	0%	0	0%	0%
<b>Resultado antes do Imposto de Renda e CSSL</b>	<b>-14.081</b>	<b>-32%</b>	<b>-25.252</b>	<b>79%</b>	<b>-301%</b>
Contrib Social sobre Lucro Líquido	0	0%	-549	-100%	-7%
IRPJ sobre o Lucro Líquido	0	0%	-610	-100%	-7%
<b>Prejuízo Líquido do período</b>	<b>-14.081</b>	<b>-32%</b>	<b>-26.411</b>	<b>88%</b>	<b>-314%</b>

Foi possível observar a geração de faturamentos nesta Recuperanda, conforme apresentado em seu DRE de março 2021 um saldo de R\$ 8,4 mil, saldo esse 81% menor que o valor apresentado em fevereiro de 2021.

Em um “efeito cascata”, notou-se que o saldo de deduções e custos também diminuíram, porém, as despesas para manutenção da empresa aumentaram consideravelmente, muito por conta dos valores contabilizados nas contas de Despesas com Veículos e Conservação, Propaganda e Publicidade e Despesas com Seguros.

O Resultado Operacional Bruto da Recuperanda demonstrou saldo positivo, evidenciando operações favoráveis até a contabilização das Despesas Operacionais.

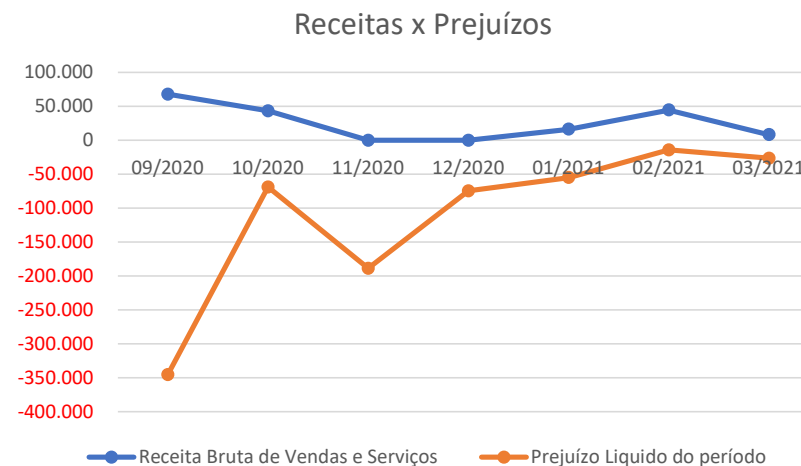
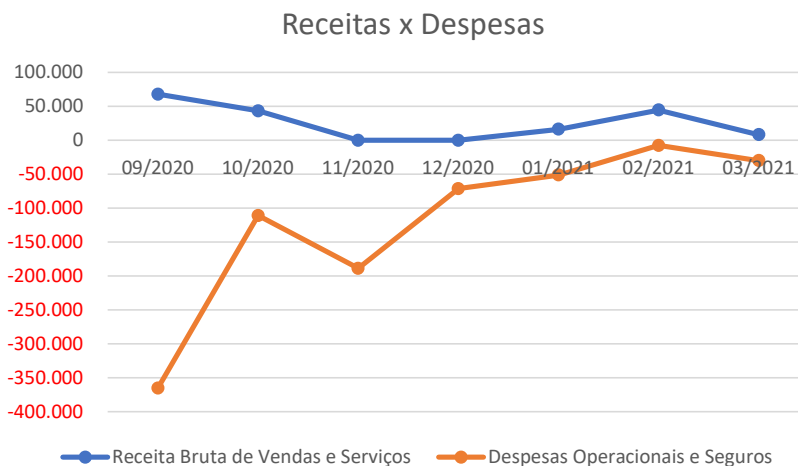
A Recuperanda acumulou, no período mês analisado, prejuízos totais de R\$ 26,4 mil, degradando ainda mais as operações do Grupo em Recuperação Judicial.

INFORMAÇÕES CONTÁBEIS E FINANCEIRAS

Demonstração do Resultado do Exercício – março de 2021 – EBTV Empresa Brasileira de Tecidos e Vestidos



Em março de 2021 a Recuperanda EBTV apresentou em seu Demonstrativo de Resultado queda em suas receitas, onde o faturamento que foi de R\$ 44,7 mil em fevereiro de 2021 apresentou saldo de R\$ 8,4 mil em março de 2021. Em contrapartida a redução de faturamento, as despesas operacionais e os prejuízos líquidos aumentaram, demonstrando assim operações deficitárias pela Recuperanda no mês de março de 2021, prejudicando assim a recuperação do Grupo Nova Noiva.



DRE	09/2020	10/2020	11/2020	12/2020	01/2021	02/2021	03/2021
Receita Bruta de Vendas e Serviços	68.080	43.669	0	0	16.350	44.700	8.400
Despesas Operacionais e Seguros	-364.897	-110.742	-188.492	-71.098	-51.039	-7.399	-29.897

DRE	09/2020	10/2020	11/2020	12/2020	01/2021	02/2021	03/2021
Receita Bruta de Vendas e Serviços	68.080	43.669	0	0	16.350	44.700	8.400
Prejuízo Líquido do período	-345.400	-68.789	-188.492	-74.436	-54.890	-14.081	-26.411

Fonte: Informações disponibilizadas pelas Recuperandas



**INFORMAÇÕES CONTÁBEIS E  
FINANCEIRAS**  
JF MODAS



## INFORMAÇÕES CONTÁBEIS E FINANCEIRAS

### Balço Patrimonial – março de 2021 – J F Modas



O Balço Patrimonial do mês de março de 2021 evidenciou elevações monetárias apenas na rubrica de Adiantamentos a Funcionários. Vale destacar que, assim como as demais Recuperandas do Grupo Nova Noiva, a rubrica de maior representatividade na relação de ativos é a do Contas a Receber com um saldo total de R\$ 8,6MM. Por outro lado, no passivo, os Empréstimos ou Financiamentos a pagar demonstraram um saldo de R\$ 11,8 milhões no período analisado.

ATIVO	02/2021	03/2021	A.H	A.V
<b>ATIVO CIRCULANTE</b>	<b>9.228.218</b>	<b>9.246.817</b>	<b>0%</b>	<b>85%</b>
<b>DISPONIBILIDADES</b>	<b>7.050</b>	<b>7.050</b>	<b>0%</b>	<b>0%</b>
CAIXA GERAL	7.048	7.048	0%	0%
<b>DEPOSITOS BANCARIOS</b>	<b>2</b>	<b>2</b>	<b>0%</b>	<b>0%</b>
BANCOS NO PAIS	2	2	0%	0%
<b>CREDITOS</b>	<b>8.762.519</b>	<b>8.781.118</b>	<b>0%</b>	<b>81%</b>
<b>ADIANTAMENTOS</b>	<b>4.719</b>	<b>23.318</b>	<b>394%</b>	<b>0%</b>
ADIANT A FORNEC NO PAIS	304	304	0%	0%
ADIANTAMENTO A FUNCIONARIOS	4.415	23.014	421%	0%
<b>CONTAS A RECEBER</b>	<b>8.618.526</b>	<b>8.618.526</b>	<b>0%</b>	<b>79%</b>
CLIENTES A RECEBER COM PARTES NÃO RELAC. NO PAIS	7.415.819	7.415.819	0%	68%
DEMAIS VALORES A RECEBER COM PARTES N RELAC NO PAÍS	1.202.707	1.202.707	0%	11%
<b>TRIBUTOS A RECUPERAR</b>	<b>139.274</b>	<b>139.274</b>	<b>0%</b>	<b>1%</b>
ICMS A RECUPERAR	139.274	139.274	0%	1%
<b>ESTOQUES</b>	<b>458.649</b>	<b>458.649</b>	<b>0%</b>	<b>4%</b>
MERCADORIAS PARA REVENDA	458.649	458.649	0%	4%
<b>ATIVO NAO CIRCULANTE</b>	<b>1.617.938</b>	<b>1.617.938</b>	<b>0%</b>	<b>15%</b>
OPERACOES COM EMPRESAS DO GRUPO	502.675	502.675	0%	5%
<b>IMOBILIZADO GERAL</b>	<b>1.115.263</b>	<b>1.115.263</b>	<b>0%</b>	<b>10%</b>
MOVEIS UTENSILIOS E INSTALACOES	179.500	179.500	0%	2%
VEICULOS	90.519	90.519	0%	1%
VESTIDOS DE NOIVA/FESTAS PARA LOCAÇÃO	845.244	845.244	0%	8%
<b>TOTAL DO ATIVO</b>	<b>10.846.156</b>	<b>10.864.755</b>	<b>0%</b>	<b>100%</b>

PASSIVO	02/2021	03/2021	A.H	A.V
<b>PASSIVO CIRCULANTE</b>	<b>18.650.914</b>	<b>18.938.756</b>	<b>2%</b>	<b>100%</b>
<b>BENEFICIOS E ENCARGOS SOCIAIS</b>	<b>3.449.232</b>	<b>3.459.175</b>	<b>0%</b>	<b>18%</b>
SALARIOS E REMUNERACOES A PAGAR	1.549.093	1.539.176	-0,6%	8,1%
INSS A RECOLHER	1.688.815	1.708.696	1%	9%
FGTS A RECOLHER	211.323	211.302	0%	1%
<b>FORNECEDORES</b>	<b>1.692</b>	<b>3.245</b>	<b>92%</b>	<b>0%</b>
FORNECEDORES NO PAIS	1.692	3.245	92%	0%
<b>EMPRESTIMOS OU FINANCIAMENTOS</b>	<b>11.862.201</b>	<b>11.835.308</b>	<b>-0,2%</b>	<b>62%</b>
EMPRESTIMOS E FINANCIAMENTOS NO PAIS	9.307.730	9.303.837	0%	49%
EMPRESTIMOS E FINANC ALIENAÇÃO FIDUCIÁRIA	2.554.470	2.531.470	-1%	13%
<b>OBRIGACOES FISCAIS</b>	<b>926.880</b>	<b>926.887</b>	<b>0%</b>	<b>5%</b>
IMPOSTO DE RENDA RETIDO NA FONTE	33.742	33.750	0%	0%
ICMS A RECOLHER	382.980	382.980	0%	2%
PIS A RECOLHER	76.925	76.925	0%	0%
COFINS A RECOLHER	371.544	371.544	0%	2%
TRIBUTOS MUNICIPAIS A PAGAR	59.369	59.369	0%	0%
OUTROS TRIBUTOS E CONTRIBUICOES A RECOLHER	2.320	2.320	0%	0%
<b>PROVISOES</b>	<b>784.183</b>	<b>784.183</b>	<b>0%</b>	<b>4%</b>
IRPJ ATIVIDADE EM GERAL	526.065	526.065	0%	3%
CSLL ATIVIDADE EM GERAL	258.118	258.118	0%	1%
<b>OUTRAS OBRIGACOES</b>	<b>1.626.727</b>	<b>1.929.959</b>	<b>19%</b>	<b>10%</b>
OUTRAS OBRIGACOES	1.626.727	1.929.959	19%	10%
<b>PASSIVO NAO CIRCULANTE</b>	<b>0</b>	<b>0</b>	<b>0%</b>	<b>0%</b>
OPERACOES COM EMPRESAS DO GRUPO	0	0	0%	0%
<b>PASSIVO A DESCOBERTO</b>	<b>-7.804.757</b>	<b>-8.074.001</b>	<b>3%</b>	<b>100%</b>
<b>CAPITAL SOCIAL</b>	<b>300.000</b>	<b>300.000</b>	<b>0%</b>	<b>-4%</b>
CAPITAL SUBSCRITO DE DOMIC NO PAIS	300.000	300.000	0%	100%
<b>LUCRO/PREJUIZO ACUM E/OU SDO A DISP ASSEMBLEIA</b>	<b>-8.104.757</b>	<b>-8.374.001</b>	<b>3%</b>	<b>-2791%</b>
LUCRO/PREJUIZO ACUM E/OU SDO A DISP ASSEMBLEIA	-8.104.757	-8.374.001	3%	100%
<b>TOTAL DO PASSIVO</b>	<b>10.846.156</b>	<b>10.864.755</b>	<b>0%</b>	<b>100%</b>

Fonte: Informações disponibilizadas pelas Recuperandas

INFORMAÇÕES CONTÁBEIS E FINANCEIRAS  
**Balço Patrimonial – março de 2021 – J F Modas**



Os Créditos contabilizados no BP da JF Modas representaram 81% dos ativos no mês analisado, um saldo total de R\$ 8,78 milhões, créditos estes que são R\$ 8,6 milhões escriturados no contas a receber junto aos clientes que devido a crise econômica da COVID-19 não vem conseguindo honrar seus compromissos junto a Recuperanda.

Ainda no grupo de ativos da JF Modas, apesar do numerário contabilizado nas contas de direitos de recebimentos com clientes e demais empresas do grupo no curto prazo, o total dos ativos apresentou variação nula para o mês de março de 2021, muito por conta do fechamento do comércio e do mercado desaquecido neste período.

No grupo do Imobilizado, onde estão contabilizados os Vestidos de Noiva Para Locação, a Recuperanda apresentou um saldo de R\$ 1,1 milhão em março de 2021, sem variações entre fevereiro e março de 2021.

Quanto às obrigações adquiridas, não houve grandes variações monetárias nas rubricas Salários e Remunerações, INSS e FGTS a Pagar, no grupo “Benefícios e Encargos Sociais” e foram contabilizados R\$ 3.459.174,96 em março de 2021, valor 0,3% maior no comparativo entre fevereiro e março de 2021. Ficou evidente também, uma redução de 0,2% nos Empréstimos ou Financiamentos no mês analisado, totalizando pouco menos de R\$ 12 milhões a pagar em março de 2021, demonstrando que a Recuperanda não adquiriu novos empréstimos ou financiamentos no período analisado.

A rubrica Operações com Empresas do Grupo apresentou saldo nulo em março de 2021, saldo idêntico ao apresentado em fevereiro de 2021, operação contábil esta que é feita entre empresas do Grupo Nova Noiva.

A Recuperanda apresentou saldos deficitários de Patrimônio Líquido em R\$ 8 milhões em março de 2021, saldo negativo 3% maior que o mês de fevereiro de 2021, muito por conta dos prejuízos contabilizados, evidenciando assim o seu “Passivo a Descoberto”, pois, em março de 2021 o total de ativos R\$ 10,8 milhões não seria suficiente para quitar o total de passivos R\$ 18,9 milhões.

## INFORMAÇÕES CONTÁBEIS E FINANCEIRAS

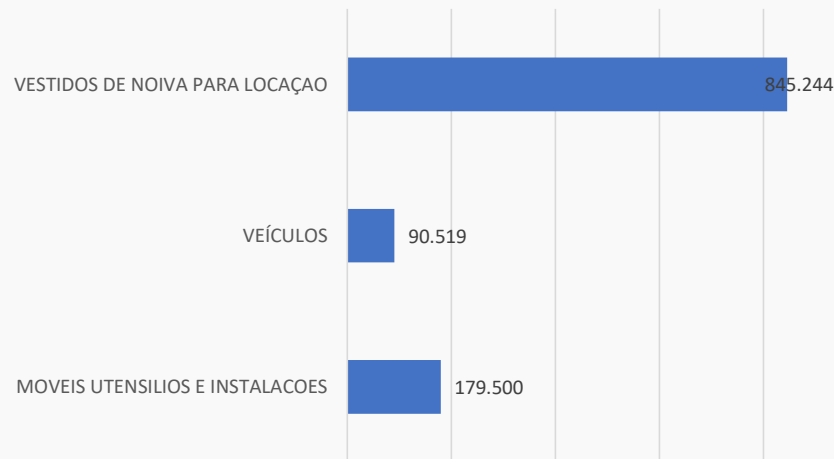
### Imobilizado - JF Modas



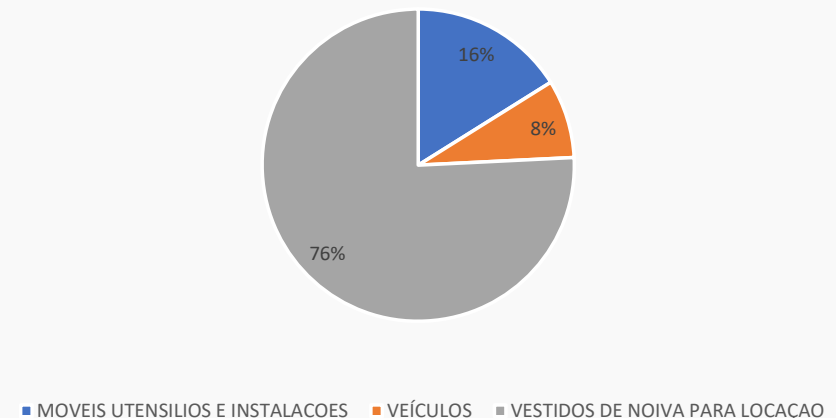
A Recuperanda JF Modas possui grande parte do seu imobilizado contabilizado como Vestidos de Noiva Para Locação. A Recuperanda apresentou, em março de 2021 R\$ 179,5 mil em Móveis, Utensílios e Instalações, R\$ 90,5 mil em veículos e R\$ 845 mil em Vestidos de Noivas para locação, saldos que não variaram dentro do período analisado.

ATIVO	09/2020	10/2020	11/2020	12/2020	01/2021	02/2021	03/2021	AH.	AV.
MOVEIS UTENSILIOS E INSTALACOES	179.500	179.500	179.500	179.500	179.500	179.500	179.500	0%	21,2%
VEICULOS	90.519	90.519	90.519	90.519	90.519	90.519	90.519	0%	11%
VESTIDOS DE NOIVA/FESTAS PARA LOCAÇÃO	2.047.951	1.637.535	947.274	845.244	845.244	845.244	845.244	0%	100%
<b>IMOBILIZADO</b>	<b>2.317.970</b>	<b>1.907.554</b>	<b>1.217.293</b>	<b>1.115.263</b>	<b>1.115.263</b>	<b>1.115.263</b>	<b>1.115.263</b>	<b>0%</b>	<b>100%</b>

#### Imobilizado: valor por categoria



#### Imobilizado: % por categoria



Nota: Em reunião no dia 16/02/2021 com a equipe de contabilidade do grupo Nova Noiva e, posteriormente, confirmadas com a diretoria do grupo Nova Noiva, fomos informados de que os "Vestidos de Noiva Para Locação" classificados como imobilizado, terão parte dos saldos reclassificados para os Estoques para que não necessitem de autorização judicial prévia para possíveis vendas, porém, até o fechamento contábil de março de 2021, foi possível notar que estas reclassificações ainda não foram refletidas nos Balanços Patrimoniais da JF Modas.



## INFORMAÇÕES CONTÁBEIS E FINANCEIRAS

## Demonstração do Resultado do Exercício – março de 2021 – J F Modas



Conforme os demonstrativos apresentados, a Recuperanda não gerou receitas contábeis no período analisado, prejudicando assim, qualquer análise de desempenho sobre o Demonstrativo de Resultados. Entretanto, para a manutenção da empresa despesas foram geradas e, em consequência, a Recuperanda gerou um Prejuízo Líquido no mês de março de 2021 de R\$ 269 mil e um valor acumulado para 2021 de R\$ 958,5 mil.

DRE	02/2021	03/2021	A.H.
<b>Receita Bruta de Vendas e Serviços</b>	<b>0</b>	<b>0</b>	<b>0%</b>
Deduções da Receita Bruta	0	0	0%
<b>Receita Líquida</b>	<b>0</b>	<b>0</b>	<b>0%</b>
Custos dos Bens e Serviços Vendidos	0	0	0%
<b>Resultado Operacional Bruto</b>	<b>0</b>	<b>0</b>	<b>0%</b>
<b>Despesas Operacionais e Seguros</b>	<b>-426.635</b>	<b>-269.244</b>	<b>-37%</b>
Ordenados, salários e gratificações	-56.581	-57.433	2%
Outros gastos com Pessoal	-39.742	-20.002	-50%
Outros Serviços Prest Pessoa Juridica	-1.507	-6.039	301%
Encargos Previdencia Social	-15.056	-14.985	0%
Encargos FGTS	-4.494	-4.473	0%
Demais Impostos, Taxas e Contribuições	-14.441	-12.723	-12%
Aluguéis	-98.977	-81.183	-18%
Propaganda e Publicidade	-3.885	-1.553	-60%
Assistência Médica e Odontologica	-319	-319	0%
Despesa com Energia Eletrica	-8.775	-8.744	0%
Despesa com Água e Esgoto	-631	-1.997	216%
Despesa com Telefone	-5.374	-5.352	0%
Despesas com Seguros	-114	-114	0%
Outras Despesas Operacionais	-176.740	-54.326	-69%
<b>Resultado Operacional Líquido</b>	<b>-426.635</b>	<b>-269.244</b>	<b>-37%</b>
Outras Receitas Financeiras	0	0	0%
Outras Despesas Financeiras	0	-0	0%
<b>Resultado antes do Imposto de Renda e CSSL</b>	<b>-426.635</b>	<b>-269.244</b>	<b>-37%</b>
Contrib Social sobre Lucro Líquido	0	0	0%
IRPJ sobre o Lucro Liquido	0	0	0%
<b>Prejuízo Líquido do período</b>	<b>-426.635</b>	<b>-269.244</b>	<b>-37%</b>

Em março de 2021, assim como a maioria das empresa que compõem o Grupo Nova Noiva, o Demonstrativo de Resultado da Recuperanda J F Modas evidenciou faturamentos nulos.

Sendo assim, para manutenção da empresa a Recuperanda acumulou prejuízos de R\$ 958,5 mil até o mês de março de 2021.

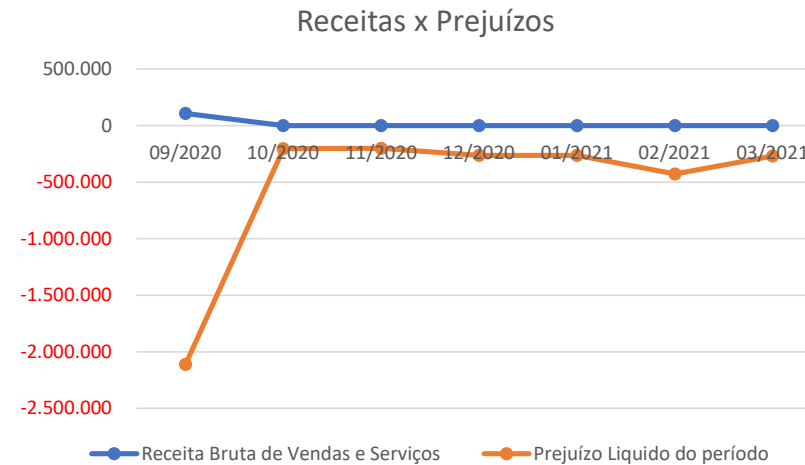
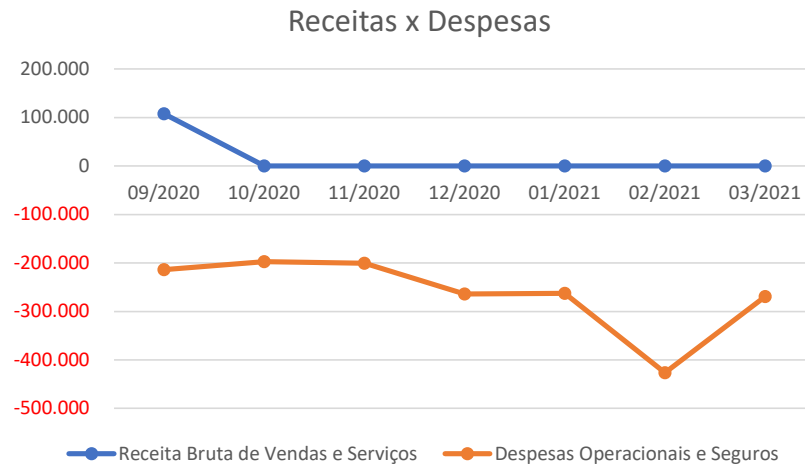
Fonte: Informações disponibilizadas pelas Recuperandas

INFORMAÇÕES CONTÁBEIS E FINANCEIRAS

**Demonstração do Resultado do Exercício – março de 2021 – J F Modas**



Esta é uma empresa que, conforme os demonstrativos apresentados, não gerou receitas contábeis no mês de março de 2021. A Recuperanda apresentou um prejuízo de R\$ 269 mil no mês de março de 2021, decorrentes exclusivamente das despesas operacionais para manutenção da empresa no mês.



DRE	09/2020	10/2020	11/2020	12/2020	01/2021	02/2021	03/2021
Receita Bruta de Vendas e Serviços	107.740	0	0	0	0	0	0
Despesas Operacionais e Seguros	-214.032	-197.576	-200.507	-263.936	-262.682	-426.635	-269.244

DRE	09/2020	10/2020	11/2020	12/2020	01/2021	02/2021	03/2021
Receita Bruta de Vendas e Serviços	107.740	0	0	0	0	0	0
Prejuízo Líquido do período	-2.110.798	-204.551	-201.118	-263.936	-262.682	-426.635	-269.244

Fonte: Informações disponibilizadas pelas Recuperandas



**INFORMAÇÕES CONTÁBEIS E  
FINANCEIRAS**  
**OFICINA DE COSTURA MODA UM**



## INFORMAÇÕES CONTÁBEIS E FINANCEIRAS

**Balço Patrimonial – março de 2021 – Oficina de Costura Moda UM**

No Balço Patrimonial não foram apresentadas variações no total de Ativo Circulante. Os Créditos a receber referentes aos adiantamentos junto a fornecedores e funcionários apresentou 19% dos ativos de curto prazo com R\$ 634 mil. Em seguida, foi observado um saldo de Passivo a Descoberto, quando o Patrimônio Líquido passa a ser negativo, demonstrando assim, maiores valores “a pagar” do que recursos no mês de março de 2021.

ATIVO	02/2021	03/2021	A.H	A.V
<b>ATIVO CIRCULANTE</b>	<b>752.736</b>	<b>750.295</b>	<b>0%</b>	<b>23%</b>
DISPONIBILIDADES	16.182	16.182	0%	0%
CAIXA GERAL	16.182	16.182	0%	0%
<b>CREDITOS</b>	<b>636.444</b>	<b>634.003</b>	<b>0%</b>	<b>19%</b>
<b>ADIANTAMENTOS</b>	<b>7.826</b>	<b>5.385</b>	<b>-45%</b>	<b>0%</b>
ADIANT A FORNEC NO PAIS	178	178	0%	0%
ADIANTAMENTO A FUNCIONARIOS	7.648	5.207	-47%	0%
<b>CONTAS A RECEBER</b>	<b>628.617</b>	<b>628.617</b>	<b>0%</b>	<b>19%</b>
CLIENTES A RECEBER COM PARTES NÃO RELAC. NO PAIS	628.617	628.617	0%	19%
<b>ESTOQUES</b>	<b>100.111</b>	<b>100.111</b>	<b>0%</b>	<b>3%</b>
INSUMOS MATERIAIS DIRETOS	100.111	100.111	0%	3%
<b>ATIVO NAO CIRCULANTE</b>	<b>2.535.449</b>	<b>2.535.449</b>	<b>0%</b>	<b>77%</b>
<b>IMOBILIZADO GERAL</b>	<b>2.535.449</b>	<b>2.535.449</b>	<b>0%</b>	<b>77%</b>
MOVEIS UTENSILIOS E INSTALACOES	99.233	99.233	0%	3%
VESTIDOS DE NOIVA PARA LOCAÇÃO	2.436.217	2.436.217	0%	74%
<b>TOTAL DO ATIVO</b>	<b>3.288.185</b>	<b>3.285.744</b>	<b>0%</b>	<b>100%</b>

PASSIVO	02/2021	03/2021	A.H	A.V
<b>PASSIVO CIRCULANTE</b>	<b>3.941.878</b>	<b>4.021.802</b>	<b>2%</b>	<b>70%</b>
<b>BENEFICIOS E ENCARGOS SOCIAIS</b>	<b>1.487.840</b>	<b>1.496.520</b>	<b>1%</b>	<b>26%</b>
SALARIOS E REMUNERACOES A PAGAR	903.257	901.574	0%	16%
INSS A RECOLHER	461.675	472.072	2%	8%
FGTS A RECOLHER	122.909	122.875	0%	2%
<b>FORNECEDORES</b>	<b>0</b>	<b>0</b>	<b>0%</b>	<b>0%</b>
FORNECEDORES NO PAIS	0	0	0%	0%
<b>EMPRESTIMOS OU FINANCIAMENTOS</b>	<b>1.329.228</b>	<b>1.337.768</b>	<b>0,6%</b>	<b>23%</b>
EMPRESTIMOS E FINANCIAMENTOS NO PAIS	1.252.933	1.261.473	1%	22%
EMPRESTIMOS E FINANCIAMENTOS ALIENAÇÃO FIDUNC.	76.295	76.295	0%	1%
<b>OBRIGACOES FISCAIS</b>	<b>790.409</b>	<b>790.206</b>	<b>0%</b>	<b>14%</b>
IMPOSTO DE RENDA RETIDO NA FONTE	5.790	5.587	-4%	0%
PIS A RECOLHER	358	358	0%	0%
COFINS A RECOLHER	1.650	1.650	0%	0%
TRIBUTOS MUNICIPAIS A PAGAR	17.028	17.028	0%	0%
OUTROS TRIBUTOS E CONTRIBUICOES A RECOLHER	765.583	765.583	0%	13%
<b>PROVISOES</b>	<b>4.224</b>	<b>4.224</b>	<b>0%</b>	<b>0%</b>
IRPJ ATIVIDADE EM GERAL	2.640	2.640	0%	0%
CSLL ATIVIDADE EM GERAL	1.584	1.584	0%	0%
<b>OUTRAS OBRIGACOES</b>	<b>330.176</b>	<b>393.084</b>	<b>19%</b>	<b>7%</b>
OUTRAS OBRIGACOES	330.176	393.084	19%	7%
<b>PASSIVO NAO CIRCULANTE</b>	<b>1.704.150</b>	<b>1.704.150</b>	<b>0%</b>	<b>30%</b>
OPERACOES COM EMPRESAS DO GRUPO	1.704.150	1.704.150	0%	30%
<b>PASSIVO A DESCOBERTO</b>	<b>-2.357.842</b>	<b>-2.440.208</b>	<b>3%</b>	<b>100%</b>
<b>CAPITAL SOCIAL</b>	<b>60.000</b>	<b>60.000</b>	<b>0%</b>	<b>-2%</b>
CAPITAL SUBSCRITO DE DOMIC NO PAIS	60.000	60.000	0%	-2%
<b>PREJUÍZO ACUMULADO</b>	<b>-2.417.842</b>	<b>-2.500.208</b>	<b>3%</b>	<b>102%</b>
PREJUÍZO ACUMULADO	-2.417.842	-2.500.208	3%	102%
<b>TOTAL DO PASSIVO</b>	<b>3.288.185</b>	<b>3.285.744</b>	<b>0%</b>	

## INFORMAÇÕES CONTÁBEIS E FINANCEIRAS

### Balço Patrimonial – março de 2021 – Oficina de Costura Moda UM



A rubrica de Contas a Receber não apresentou variações entre fevereiro e março de 2021 e finalizou março de 2021 com saldo de 628 mil, saldo este que representa 19% do total de ativos.

Para o mês de março de 2021, de acordo com o Balço Patrimonial apresentado, foi possível observar variações nulas nos estoques de insumos materiais diretos que finalizou março de 2021 com saldo de R\$ 100 mil.

Ainda no grupo dos ativos, com 77% do total de ativos, os numerários de maior relevância foram os imobilizados compostos por Móveis e Utensílios e Vestidos de Noivas para Locação que totalizaram R\$ 2,5 milhões em março de 2021 e não apresentaram variações com relação ao mês de fevereiro de 2021.

O grupo onde são escriturados os “Benefícios e Encargos Sociais” apresentaram uma elevação de 1% no mês analisado, totalizando um saldo de R\$ 1,49 milhão em obrigações trabalhistas no mês de março de 2021.

Os saldos de Empréstimos e Financiamentos não apresentaram variações de 0,6% dentro do período de fevereiro a março de 2021, totalizando R\$ 1,33 milhão, demonstrando assim que a Recuperanda não tem elevado as suas obrigações com aquisição de capital de terceiros.

As Obrigações Fiscais da Recuperanda também não apresentaram variações relevantes dentro do período analisado e demonstraram um saldo de R\$ 790 mil em março de 2021.

A rubrica de Outras Obrigações a pagar, que envolvem despesas das demais Recuperandas do grupo, apresentaram uma elevação de 19% no período entre fevereiro e março de 2021, finalizando o mês de março de 2021 com um saldo de R\$ 393 mil.

As Operações com Empresas do Grupo (empréstimos a pagar para as empresas do grupo) não apresentaram variações no período analisado e somaram R\$ 1,7 milhão em março de 2021.

Os prejuízos aumentaram 3% entre fevereiro e março de 2021, causando saldos de Patrimônio Líquido desfavoráveis (Passivo a Descoberto), dificultando, neste mês, o potencial de quitação dos passivos que somaram R\$ 5,7 milhões perante os ativos apresentados que totalizaram R\$ 3,28 milhões.

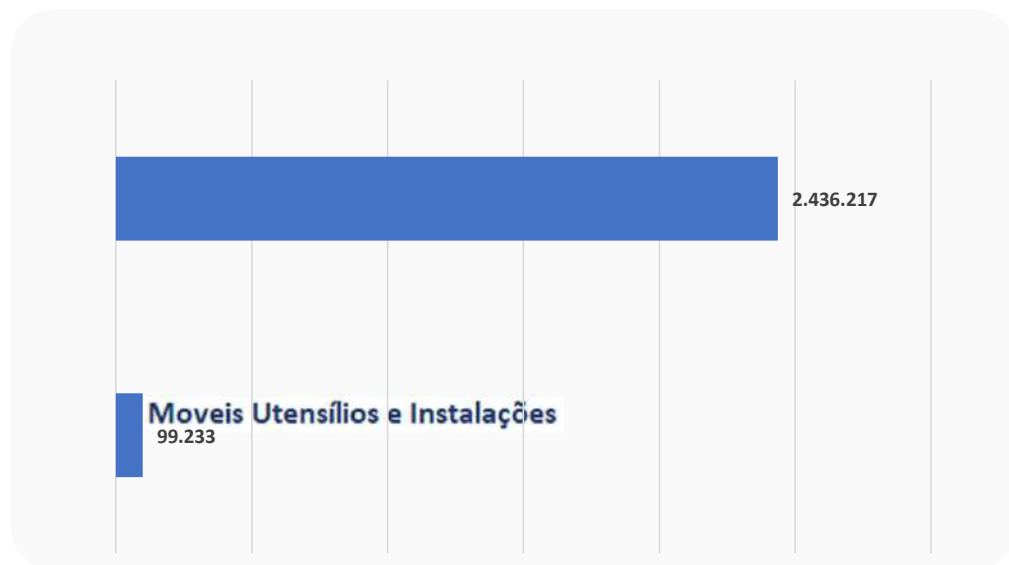
INFORMAÇÕES CONTÁBEIS E FINANCEIRAS  
**Imobilizado - Oficina de Costura Moda UM**



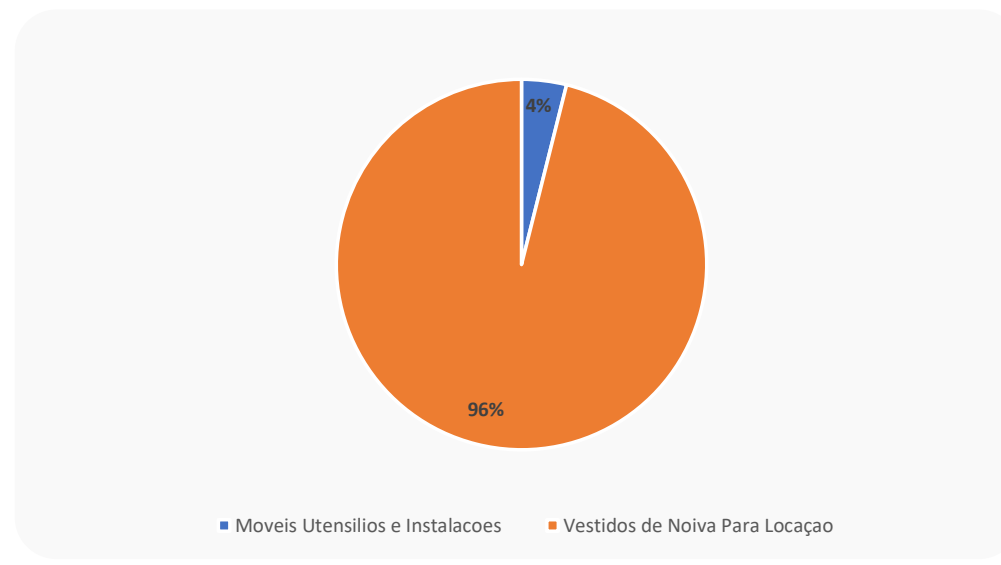
O imobilizado registrado na Oficina de Costura Moda Um é semelhante ao contabilizado nas demais empresas do Grupo em Recuperação Judicial, em março de 2021 foram apresentados percentuais de 96% em Vestidos de Noiva Para Locação, um montante de R\$ 2 mi, seguido por 4% registrados em Móveis, Utensílios e Instalações com R\$ 99 mil. Não ocorreram variações no imobilizado dentro do período analisado

IMOBILIZADO	09/2020	10/2020	11/2020	12/2020	01/2021	02/2021	03/2021	AH.	AV.
MOVEIS UTENSILIOS E INSTALACOES	99.233	99.233	99.233	99.233	99.233	99.233	99.233	0%	3,9%
VESTIDOS DE NOIVA PARA LOCAÇÃO	2.436.217	2.436.217	2.436.217	2.436.217	2.436.217	2.436.217	2.436.217	0%	96%
<b>TOTAL</b>	<b>2.535.449</b>	<b>2.535.449</b>	<b>2.535.449</b>	<b>2.535.449</b>	<b>2.535.449</b>	<b>2.535.449</b>	<b>2.535.449</b>	<b>0%</b>	<b>100%</b>

**Imobilizado: valor por categoria**



**Imobilizado: % por categoria**



Nota: Em reunião no dia 16/02/2021 com a equipe de contabilidade do grupo Nova Noiva e, posteriormente, confirmadas com a diretoria do grupo Nova Noiva, fomos informados de que os “Vestidos de Noiva Para Locação” classificados como imobilizado, terão parte dos saldos reclassificados para os Estoques para que não necessitem de autorização judicial prévia para possíveis vendas, porém, até o fechamento contábil de março de 2021, foi possível notar que estas reclassificações ainda não foram refletidas nos Balanços Patrimoniais da Oficina de Costura Moda UM.

Fonte: Informações disponibilizadas pelas Recuperandas

## INFORMAÇÕES CONTÁBEIS E FINANCEIRAS

**Demonstração do Resultado do Exercício – DRE – março de 2021 – Oficina de Costura Moda UM**

Ao analisar o DRE da Recuperanda Oficina de Costura Moda UM no mês de março de 2021, nota-se que o faturamento contábil, assim como os custos continuaram nulos e a empresa apenas acumulou seguidos prejuízos contábeis que somaram R\$ 82,365,37 em março de 2021 e acumulou para o ano de 2021 um saldo desfavorável de R\$ 213.965,94, consequência para a manutenção da empresa, devido, principalmente, a suas Despesas Operacionais e Financeiras.

DRE	02/2021	03/2021	A.H.
<b>Receita Bruta de Vendas e Serviços</b>	<b>0</b>	<b>0</b>	<b>0%</b>
Deduções da Receita Bruta	0	0	0%
<b>Receita Líquida</b>	<b>0</b>	<b>0</b>	<b>0%</b>
Custos dos Bens e Serviços Vendidos	0	0	0%
<b>Resultado Operacional Bruto</b>	<b>0</b>	<b>0</b>	<b>0%</b>
<b>Despesas Operacionais e Seguros</b>	<b>-66.927</b>	<b>-73.825</b>	<b>10%</b>
Ordenados, salários e gratificações	-28.821	-28.391	-1%
Outros gastos com Pessoal	-12.218	-10.980	-10%
Outros Serviços Prest Pessoa Juridica	-743	-727	-2%
Encargos Previdencia Social	-7.724	-7.609	-1%
Encargos FGTS	-2.306	-2.271	-1%
Demais Impostos, Taxas e Contribuições	-1.526	-1.766	16%
Alugueis	-8.000	-16.000	100%
Despesa com Energia Eletrica	-4.728	-5.016	6%
Despesa com Água e Esgoto	-120	-120	0%
Despesa com Telefone	-180	-180	0%
Despesas com Seguros	-66	-66	0%
Outras Despesas Operacionais	-495	-699	41%
<b>Resultado Operacional Líquido</b>	<b>-66.927</b>	<b>-73.825</b>	<b>10%</b>
Outras Receitas Financeiras	0	0	0%
Outras Despesas Financeiras	0	-8.540	0%
<b>Resultado antes do Imposto de Renda e CSSL</b>	<b>-66.927</b>	<b>-82.365</b>	<b>23%</b>
Contrib Social sobre Lucro Líquido	0	0	0%
IRPJ sobre o Lucro Líquido	0	0	0%
<b>Prejuízo Líquido do período</b>	<b>-66.927</b>	<b>-82.365</b>	<b>23%</b>

Conforme Demonstrativo do Resultado apresentado para o mês de março de 2021, não ocorreram receitas, apenas despesas operacionais e financeiras que somaram um prejuízo líquido de R\$ 82,3 mil.

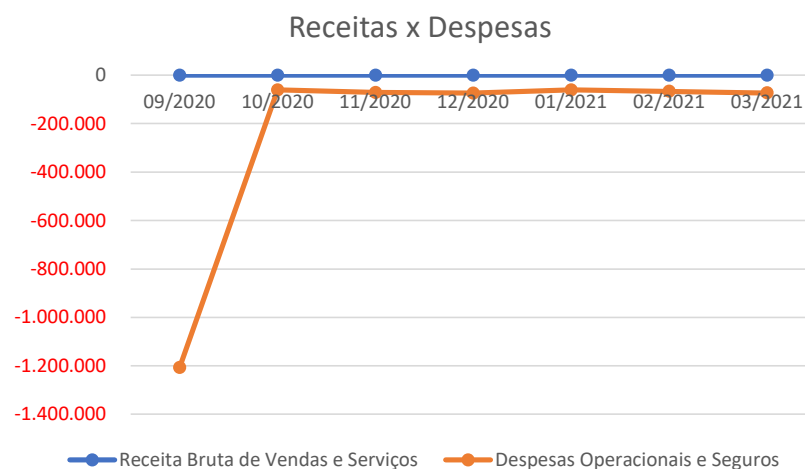
Fonte: Informações disponibilizadas pelas Recuperandas

INFORMAÇÕES CONTÁBEIS E FINANCEIRAS

**Demonstração do Resultado do Exercício – DRE – março de 2021 – Oficina de Costura Moda UM**



Ao analisar o DRE da Recuperanda Oficina de Costura Moda UM no mês de março de 2021, nota-se que o faturamento contábil, assim como os custos permaneceram nulos, a empresa apenas vem acumulando seguidos prejuízos contábeis para manutenção de sua organização, advindos de suas Despesas Operacionais e Financeiras



DRE	09/2020	10/2020	11/2020	12/2020	01/2021	02/2021	03/2021
Receita Bruta de Vendas e Serviços	0	0	0	0	0	0	0
Despesas Operacionais e Seguros	-1.206.872	-61.483	-72.043	-74.194	-61.429	-66.927	-73.825

DRE	09/2020	10/2020	11/2020	12/2020	01/2021	02/2021	03/2021
Receita Bruta de Vendas e Serviços	0	0	0	0	0	0	0
Prejuízo Líquido do período	-1.216.059	-63.520	-74.497	-77.247	-64.674	-66.927	-82.365

Fonte: Informações disponibilizadas pelas Recuperandas





**INFORMAÇÕES CONTÁBEIS E  
FINANCEIRAS**  
**ROCA CONFECÇÕES E COMÉRCIO**



## INFORMAÇÕES CONTÁBEIS E FINANCEIRAS

**Balço Patrimonial – março de 2021 – Roca Confeções e Comércio**

O Balço Patrimonial da Roca no mês de março de 2021 não apresentou variações monetárias relevantes no período analisado. Os maiores numerários ativos estão registrados no Contas a Receber de clientes com um saldo de R\$ 1,47 milhão, evidenciando as dificuldades dos clientes da Recuperanda perante ao mercado desaquecido por conta da pandemia. Em contrapartida, os Empréstimos e Financiamentos apresentaram elevações insignificantes de 0,03%, demonstrando, desta forma, que a Recuperanda não vem captando novos empréstimos e financiamentos.

ATIVO	02/2021	03/2021	A.H	A.V	PASSIVO	02/2021	03/2021	A.H	A.V
<b>ATIVO CIRCULANTE</b>	<b>2.092.529</b>	<b>2.089.485</b>	<b>0%</b>	<b>62%</b>	<b>PASSIVO CIRCULANTE</b>	<b>5.361.076</b>	<b>5.390.004</b>	<b>1%</b>	<b>100%</b>
<b>DISPONIBILIDADES</b>	<b>11.685</b>	<b>11.685</b>	<b>0%</b>	<b>0%</b>	<b>BENEFICIOS E ENCARGOS SOCIAIS</b>	<b>686.839</b>	<b>681.142</b>	<b>-1%</b>	<b>13%</b>
CAIXA GERAL	11.589	11.589	0%	0%	SALARIOS E REMUNERACOES A PAGAR	318.527	307.658	-3%	6%
<b>OUTRAS DISPONIBILIDADES</b>	<b>96</b>	<b>96</b>	<b>0%</b>	<b>0%</b>	INSS A RECOLHER	253.243	258.370	2%	5%
OUTRAS DISPONIBILIDADES	96	96	0%	0%	FGTS A RECOLHER	115.069	115.113	0%	2%
<b>CREDITOS</b>	<b>1.473.428</b>	<b>1.470.384</b>	<b>0%</b>	<b>43%</b>	<b>EMPRESTIMOS OU FINANCIAMENTOS</b>	<b>3.841.045</b>	<b>3.842.210</b>	<b>0,03%</b>	<b>71%</b>
<b>ADIANTAMENTOS</b>	<b>3.842</b>	<b>799</b>	<b>-79%</b>	<b>0%</b>	EMPRESTIMOS E FINANCIAMENTOS NO PAIS	3.742.952	3.744.117	0%	69%
ADIANT A FORNEC NO PAIS	330	330	0%	0%	EMPRESTIMOS OU FINANC. ALIENAÇÃO FIDUNC.	98.093	98.093	0%	2%
ADIANTAMENTO A FUNCIONARIOS	3.513	469	-87%	0%	<b>OBRIGACOES FISCAIS</b>	<b>588.585</b>	<b>588.573</b>	<b>0%</b>	<b>11%</b>
<b>CONTAS A RECEBER</b>	<b>1.469.585</b>	<b>1.469.585</b>	<b>0%</b>	<b>43%</b>	IMPOSTO DE RENDA RETIDO NA FONTE	696	684	-2%	0%
CLIENTES A RECEBER COM PARTES NÃO RELAC. NO PAIS	1.469.580	1.469.580	0%	43%	43% ICMS A RECOLHER	41.117	41.117	0%	1%
DEMAIS VALORES A RECEBER COM PARTES N RELAC NO PAÍS	6	6	0%	0%	PIS A RECOLHER	1.228	1.228	0%	0%
<b>ESTOQUES</b>	<b>607.417</b>	<b>607.417</b>	<b>0%</b>	<b>18%</b>	COFINS A RECOLHER	5.669	5.669	0%	0%
MERCADORIAS PARA REVENDA	607.417	607.417	0%	18%	TRIBUTOS MUNICIPAIS A PAGAR	560	560	0%	0%
<b>ATIVO NAO CIRCULANTE</b>	<b>1.306.864</b>	<b>1.306.864</b>	<b>0%</b>	<b>38%</b>	OUTROS TRIBUTOS E CONTRIBUICOES A RECOLHER	539.314	539.314	0%	10%
OPERACOES COM EMPRESAS DO GRUPO	224.885	224.885	0%	7%	<b>PROVISOES</b>	<b>13.470</b>	<b>13.470</b>	<b>0%</b>	<b>0%</b>
<b>IMOBILIZADO GERAL</b>	<b>1.081.980</b>	<b>1.081.980</b>	<b>0%</b>	<b>32%</b>	32% IRPJ ATIVIDADE EM GERAL	8.263	8.263	0%	0%
MOVEIS UTENSILIOS E INSTALACOES	398.970	398.970	0%	12%	CSLL ATIVIDADE EM GERAL	5.206	5.206	0%	0%
VESTIDOS DE NOIVA PARA LOCAÇÃO	683.010	683.010	0%	20%	<b>OUTRAS OBRIGACOES</b>	<b>231.138</b>	<b>264.609</b>	<b>14%</b>	<b>5%</b>
<b>TOTAL DO ATIVO</b>	<b>3.399.393</b>	<b>3.396.350</b>	<b>0%</b>	<b>100%</b>	OUTRAS OBRIGACOES	231.138	264.609	14%	5%
					<b>PASSIVO A DESCOBERTO</b>	<b>-1.961.683</b>	<b>-1.993.654</b>	<b>2%</b>	<b>100%</b>
					<b>CAPITAL SOCIAL</b>	<b>60.000</b>	<b>60.000</b>	<b>0%</b>	<b>-3%</b>
					CAPITAL SUBSCRITO DE DOMIC NO PAIS	60.000	60.000	0%	-3%
					<b>LUCRO/PREJUIZO ACUM E/OU SDO A DISP ASSEMBLEIA</b>	<b>-2.021.683</b>	<b>-2.053.654</b>	<b>2%</b>	<b>103%</b>
					LUCRO/PREJUIZO ACUM E/OU SDO A DISP ASSEMBLEIA	-2.021.683	-2.053.654	2%	103%
					<b>TOTAL DO PASSIVO</b>	<b>3.399.393</b>	<b>3.396.350</b>	<b>0%</b>	

Fonte: Informações disponibilizadas pelas Recuperandas



No mês março de 2021, comparado ao mês de fevereiro de 2021, as variações monetárias apresentadas no Balanço Patrimonial foram pequenas.

Vale destaque aos saldos das rubricas Contas a Receber com R\$ 1,4 milhão e representatividades de 43% do total de ativos, assim como a conta de Imobilizados com R\$ 1,1 milhão e 32% do total de bens e direitos da empresa, ambas as contas não apresentaram nenhuma variação dentro do período analisado.

A Recuperanda também apresentou um prejuízo mensal em março de 2021 2% maior que o saldo auferido no mês de fevereiro de 2021, com uma elevação no déficit de R\$ 31 mil. Por consequência, o saldo do Patrimônio Líquido piorou em 2% no mês analisado, evidenciando um saldo de Passivo a Descoberto de R\$ 1,9 milhão em março de 2021, com ativos insuficientes para quitar o total de passivos.

O grupo de imobilizados desta Recuperanda não apresentou variações e finalizou março de 2021 com saldo de R\$ 1,1 milhão.

As obrigações trabalhistas recuaram 1% entre fevereiro e março de 2021, totalizando R\$ 681 mil em março de 2021.

Os saldos da rubrica Empréstimos e financiamentos não apresentaram variações relevantes no período analisado e finalizaram março de 2021 com saldo de R\$ 3,84MM.

O saldo da rubrica Outras Obrigações, grupo de contas formado, principalmente, por obrigações junto a empresas do grupo, somou um saldo de R\$ 264 mil em março de 2021, que superou em R\$ 33,4 mil o saldo apresentado em fevereiro de 2021.

## INFORMAÇÕES CONTÁBEIS E FINANCEIRAS

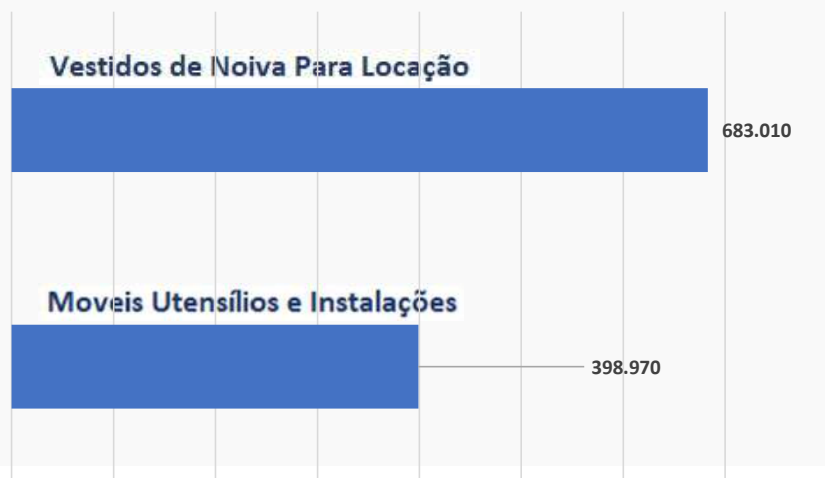
### Imobilizado - Roca Confecções e Comércio



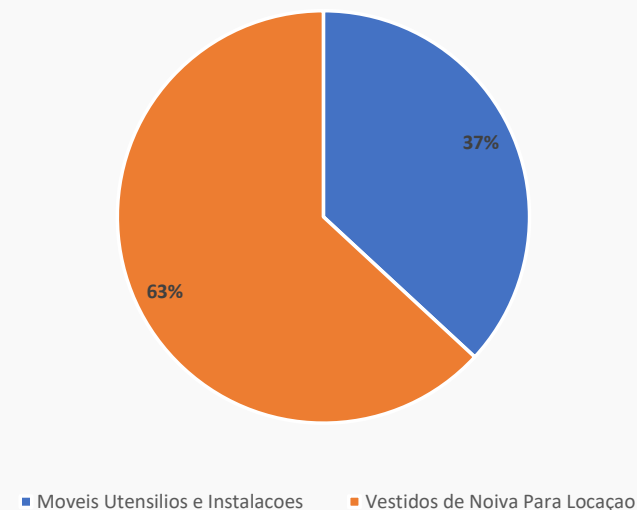
A Roca Confecções e Comércio, em conformidade aos demonstrativos contábeis de março de 2021 disponibilizados, apresentou um imobilizado para locação (vestidos) de 63% do total escriturado, seguido de 37% em Móveis, Utensílios e Instalações, somando pouco mais de R\$ 1 milhão em Ativos de Realização a Longo Prazo. Não aconteceram variações dentro do período analisado.

IMOBILIZADO	09/2020	10/2020	11/2020	12/2020	01/2021	02/2021	03/2021	AH.	AV.
MOVEIS UTENSILIOS E INSTALACOES	398.970	398.970	398.970	398.970	398.970	398.970	398.970	0%	36,9%
VESTIDOS DE NOIVA PARA LOCAÇÃO	683.010	683.010	683.010	683.010	683.010	683.010	683.010	0%	63%
<b>TOTAL</b>	<b>1.081.980</b>	<b>1.081.980</b>	<b>1.081.980</b>	<b>1.081.980</b>	<b>1.081.980</b>	<b>1.081.980</b>	<b>1.081.980</b>	<b>0%</b>	<b>100%</b>

**Imobilizado: valor por categoria**



**Imobilizado: % por categoria**



Nota: Em reunião no dia 16/02/2021 com a equipe de contabilidade do grupo Nova Noiva e, posteriormente, confirmadas com a diretoria do grupo Nova Noiva, fomos informados de que os "Vestidos de Noiva Para Locação" classificados como imobilizado, terão parte dos saldos reclassificados para os Estoques para que não necessitem de autorização judicial prévia para possíveis vendas, porém, até o fechamento contábil de março de 2021, foi possível notar que estas reclassificações ainda não foram refletidas nos Balanços Patrimoniais da Roca Confecções e Comércio.

## INFORMAÇÕES CONTÁBEIS E FINANCEIRAS

## Demonstração do Resultado do Exercício – DRE – março de 2021 – Roca Confecções e Comércio



A Recuperanda Roca Confecções e Comércio apresentou para o mês de março de 2021 saldos que demonstram a não contabilização de receitas, seguido da ausência de deduções e custos consequentemente.

DRE	02/2021	03/2021	A.H.
<b>Receita Bruta de Vendas e Serviços</b>	<b>0</b>	<b>0</b>	<b>0%</b>
Deduções da Receita Bruta	0	0	0%
<b>Receita Líquida</b>	<b>0</b>	<b>0</b>	<b>0%</b>
Custos dos Bens e Serviços Vendidos	0	0	0%
<b>Resultado Operacional Bruto</b>	<b>0</b>	<b>0</b>	<b>0%</b>
<b>Despesas Operacionais e Seguros</b>	<b>-35.137</b>	<b>-30.806</b>	<b>-12%</b>
Ordenados, salários e gratificações	-11.892	-14.713	24%
Outros gastos com Pessoal	-12.794	-4.973	-61%
Outros Serviços Prest Pessoa Juridica	-179	-138	-23%
Encargos Previdencia Social	-3.405	-4.073	20%
Encargos FGTS	-1.104	-1.148	4%
Demais Impostos, Taxas e Contribuições	-644	-606	-6%
Alugueis	-4.500	-4.500	0%
Despesa com Energia Eletrica	-254	-246	-3%
Despesa com Água e Esgoto	-109	-109	0%
Despesa com Telefone	-158	-147	-7%
Despesas com Seguros	-43	-38	-11%
Outras Despesas Operacionais	-55	-115	109%
<b>Resultado Operacional Líquido</b>	<b>-35.137</b>	<b>-30.806</b>	<b>-12%</b>
Outras Receitas Financeiras	0	0	0%
Outras Despesas Financeiras	-859	-1.165	36%
<b>Resultado antes do Imposto de Renda e CSSL</b>	<b>-35.995</b>	<b>-31.971</b>	<b>-11%</b>
Contrib Social sobre Lucro Líquido	0	0	0%
IRPJ sobre o Lucro Líquido	0	0	0%
<b>Prejuízo Líquido do período</b>	<b>-35.995</b>	<b>-31.971</b>	<b>-11%</b>

A Recuperanda não apresentou faturamentos contábeis no mês de março de 2021. Verificou-se também que mesmo com a nulidade de receitas, a Roca Confecções e Comércio continuou gerando prejuízos, muito por conta das despesas auferidas para manutenção da empresa no mês de março de 2021.

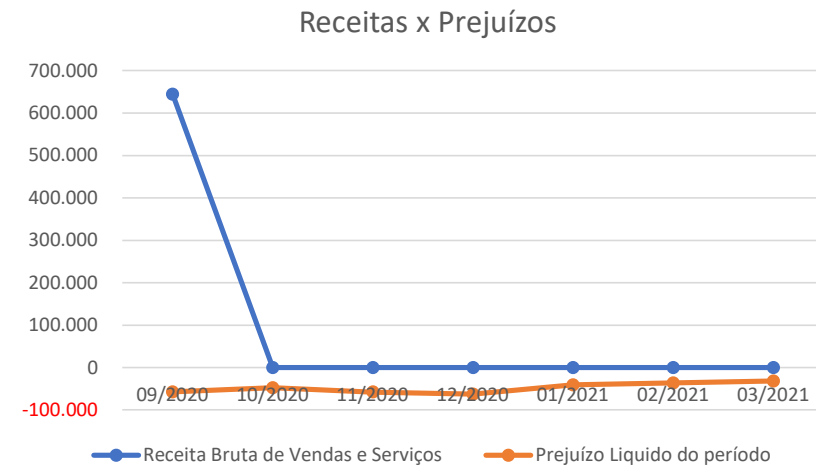
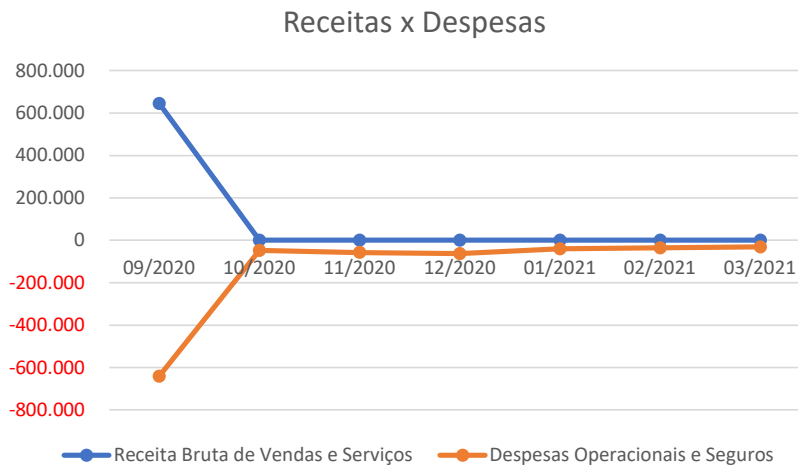
O período analisado demonstrou um prejuízo mensal de R\$ 31.970,99 e acumulado para 2021 de R\$ 108.712,52 até março de 2021.

INFORMAÇÕES CONTÁBEIS E FINANCEIRAS

Demonstração do Resultado do Exercício – DRE – março de 2021 – Roca Confeções e Comércio



A Recuperanda Roca Confeções e Comércio apresentou um demonstrativo de resultados que demonstra a não contabilização de receitas no mês de março de 2021, assim como em todo ano de 2021 até março de 2021, seguido de ausência de deduções e custos conseqüentemente, acumulando assim prejuízos líquidos decorrentes das despesas operacionais e financeiras para manutenção da Recuperanda.



DRE	09/2020	10/2020	11/2020	12/2020	01/2021	02/2021	03/2021
Receita Bruta de Vendas e Serviços	644.885	0	0	0	0	0	0
Despesas Operacionais e Seguros	-640.372	-47.137	-57.151	-62.164	-39.977	-35.137	-30.806

DRE	09/2020	10/2020	11/2020	12/2020	01/2021	02/2021	03/2021
Receita Bruta de Vendas e Serviços	644.885	0	0	0	0	0	0
Prejuízo Líquido do período	-57.422	-47.640	-57.754	-62.868	-40.746	-35.995	-31.971

Fonte: Informações disponibilizadas pelas Recuperandas



**INFORMAÇÕES CONTÁBEIS E  
FINANCEIRAS**  
**SANTA SCARPA CALÇADOS E ACESSÓRIOS**



## INFORMAÇÕES CONTÁBEIS E FINANCEIRAS

**Balço Patrimonial – março de 2021 – Santa Scarpa Calçados e Acessórios**

A Recuperanda Santa Scarpa não apresentou variações monetárias relevantes em seus ativos no período analisado. Esta Recuperanda demonstrou no mês de março de 2021 um maior numerário na contabilizado na conta de Estoques com R\$ 788,5 mil e 76% do total de ativos. Em contrapartida, o passivo teve a rubrica de maior representatividade que ficou por conta das Obrigações Fiscais com R\$ 212,7 mil ou 46% do total de obrigações a pagar.

ATIVO	02/2021	03/2021	A.H	A.V
<b>ATIVO CIRCULANTE</b>	<b>981.722</b>	<b>989.492</b>	<b>1%</b>	<b>95%</b>
<b>DISPONIBILIDADES</b>	<b>16.414</b>	<b>16.265</b>	<b>-1%</b>	<b>2%</b>
CAIXA GERAL	15.698	15.698	0%	2%
<b>DEPOSITOS BANCARIOS</b>	<b>716</b>	<b>568</b>	<b>-26%</b>	<b>0%</b>
BANCOS NO PAIS	716	568	-26%	0%
BANCOS APLICACOES DE LIQUIDEZ IMEDIATA	0	0	0%	0%
<b>CREDITOS</b>	<b>173.475</b>	<b>184.675</b>	<b>6%</b>	<b>18%</b>
<b>ADIANTAMENTOS</b>	<b>26</b>	<b>3.929</b>	<b>99%</b>	<b>0%</b>
ADIANT A FORNEC NO PAIS	25	25	0%	0%
ADIANTAMENTO A FUNCIONARIOS	1	3.904	100%	0%
<b>CONTAS A RECEBER</b>	<b>140.856</b>	<b>150.323</b>	<b>6%</b>	<b>14%</b>
CARTOES DE CREDITOS COM PARTES N RELAC NO PAIS	29.247	21.872	-34%	2%
CLIENTES A RECEBER COM PARTES NÃO RELAC. NO PAIS	22.860	22.860	0%	2%
DEMAIS VALORES A RECEBER COM PARTES N RELAC NO PAÍS	88.749	105.590	16%	10%
<b>TRIBUTOS A RECUPERAR</b>	<b>32.593</b>	<b>30.424</b>	<b>-7%</b>	<b>3%</b>
ICMS A RECUPERAR	32.593	30.424	-7%	3%
<b>ESTOQUES</b>	<b>791.833</b>	<b>788.551</b>	<b>0%</b>	<b>76%</b>
MERCADORIAS PARA REVENDA	791.833	788.551	0%	76%
<b>ATIVO NAO CIRCULANTE</b>	<b>53.742</b>	<b>53.731</b>	<b>0%</b>	<b>5%</b>
<b>IMOBILIZADO GERAL</b>	<b>53.742</b>	<b>53.731</b>	<b>0%</b>	<b>5%</b>
MOVEIS UTENSILIOS E INSTALACOES	53.830	53.830	0%	5%
DEPRECIACÃO ACUMULADA	-88	-99	11%	0%
<b>TOTAL DO ATIVO</b>	<b>1.035.464</b>	<b>1.043.223</b>	<b>1%</b>	<b>100%</b>

PASSIVO	02/2021	03/2021	A.H	A.V
<b>PASSIVO CIRCULANTE</b>	<b>444.741</b>	<b>460.921</b>	<b>4%</b>	<b>100%</b>
<b>BENEFICIOS E ENCARGOS SOCIAIS</b>	<b>103.862</b>	<b>104.783</b>	<b>1%</b>	<b>23%</b>
SALARIOS E REMUNERACOES A PAGAR	56.943	56.479	-1%	12%
INSS A RECOLHER	31.479	32.856	4%	7%
FGTS A RECOLHER	15.440	15.448	0%	3%
<b>FORNECEDORES</b>	<b>284</b>	<b>1.714</b>	<b>504%</b>	<b>0%</b>
FORNECEDORES NO PAIS	284	1.714	504%	0%
<b>EMPRESTIMOS OU FINANCIAMENTOS</b>	<b>37.268</b>	<b>42.183</b>	<b>13%</b>	<b>9%</b>
EMPRESTIMOS E FINANCIAMENTOS NO PAIS	37.268	42.183	13%	9%
<b>OBRIGACOES FISCAIS</b>	<b>212.278</b>	<b>212.752</b>	<b>0%</b>	<b>46%</b>
IMPOSTO DE RENDA RETIDO NA FONTE	58	58	0%	0%
ICMS A RECOLHER	26.325	26.325	0%	6%
PIS A RECOLHER	2.546	2.630	3%	1%
COFINS A RECOLHER	11.751	12.140	3%	3%
TRIBUTOS MUNICIPAIS A PAGAR	522	522	0%	0%
OUTROS TRIBUTOS E CONTRIBUICOES A RECOLHER	171.076	171.076	0%	37%
76% <b>PROVISOES</b>	<b>7.717</b>	<b>9.224</b>	<b>20%</b>	<b>2%</b>
IRPJ ATIVIDADE EM GERAL	4.062	4.855	20%	1%
CSLL ATIVIDADE EM GERAL	3.656	4.369	20%	1%
<b>OUTRAS OBRIGACOES</b>	<b>83.332</b>	<b>90.265</b>	<b>8%</b>	<b>20%</b>
OUTRAS OBRIGACOES	83.332	90.265	8%	20%
<b>PATRIMONIO LIQUIDO</b>	<b>590.724</b>	<b>582.302</b>	<b>-1%</b>	<b>100%</b>
<b>CAPITAL SOCIAL</b>	<b>80.000</b>	<b>80.000</b>	<b>0%</b>	<b>14%</b>
CAPITAL SUBSCRITO DE DOMIC NO PAIS	80.000	80.000	0%	14%
<b>LUCRO ACUMULADO</b>	<b>510.724</b>	<b>502.302</b>	<b>-2%</b>	<b>86%</b>
LUCRO ACUMULADO	510.724	502.302	-2%	86%
<b>TOTAL DO PASSIVO</b>	<b>1.035.464</b>	<b>1.043.223</b>	<b>1%</b>	



## INFORMAÇÕES CONTÁBEIS E FINANCEIRAS

**Balanco Patrimonial – março de 2021 – Santa Scarpa Calçados e Acessórios**

A empresa de sapatos do Grupo Nova Noiva apresentou em seu Balanço Patrimonial, numerários totais de pouco menos de R\$ 1 milhão no fim de março de 2021, com saldo de R\$ 53,7 mil em imobilizados em março de 2021 e sem variações no comparativo com fevereiro de 2021.

Os passivos evidenciaram um saldo de obrigações trabalhistas contabilizadas como Benefícios e Encargos Sociais com uma elevação de 1% entre o período de fevereiro a março de 2021, totalizando R\$ 104,7 mil, superando os R\$ 103,8 mil escriturados em fevereiro de 2021.

Os Empréstimos e Financiamentos também apresentaram uma elevação no mês analisado, o saldo que era de R\$ 37,2 mil em fevereiro de 2021 passou a ser de R\$ 42,1 mil em março de 2021, evidenciando uma elevação de 11%.

Dessa maneira, o Patrimônio Líquido, até o mês de março de 2021 foi satisfatório para cumprirem com as obrigações da Recuperanda, conforme evidenciado em seu saldo positivo R\$ 582,3 mil em março de 2021.

INFORMAÇÕES CONTÁBEIS E FINANCEIRAS  
**Imobilizado - Santa Scarpa Calçados e Acessórios**



A Recuperanda Santa Scarpa não apresentou variações nos imobilizados no período de fevereiro a março de 2021.

IMOBILIZADO	09/2020	10/2020	11/2020	12/2020	01/2021	02/2021	03/2021	A.H	A.V
MOVEIS UTENSILIOS E INSTALACOES	53.830	53.830	53.830	53.830	53.830	53.830	53.830	0%	100%
<b>TOTAL</b>	<b>53.830</b>	<b>53.830</b>	<b>53.830</b>	<b>53.830</b>	<b>53.830</b>	<b>53.830</b>	<b>53.830</b>	<b>0%</b>	<b>100%</b>

Os únicos bens classificados dentro do grupo imobilizado da Recuperanda Santa Scarpa Calçados e Acessórios foram os Móveis, Utensílios e Instalações, não sendo apresentados Vestidos Para Locação como nas demais empresas do Grupo Nova Noiva. Sendo assim, o montante verificado foi de R\$ 53,8 mil ao final de março de 2021, sem variações de valores desses bens no período de fevereiro a março de 2021.

## INFORMAÇÕES CONTÁBEIS E FINANCEIRAS

## Demonstração do Resultado do Exercício – DRE – março de 2021 – Santa Scarpa Calçados e Acessórios



A variação nos Demonstrativos de Resultados da Recuperanda no mês de março de 2021, evidenciou saldo positivo no Resultado Operacional Bruto, porém, logo após a contabilização das Despesas Operacionais o saldo operacional da Recuperanda passou a se apresentar deficitário.

DRE	02/2021	A.V.	03/2021	A.H.	A.V.
<b>Receita Bruta de Vendas e Serviços</b>	<b>23.981</b>	<b>100%</b>	<b>13.384</b>	<b>-44%</b>	<b>100%</b>
Deduções da Receita Bruta	-5.194	-22%	-3.043	-41%	-23%
<b>Receita Líquida</b>	<b>18.787</b>	<b>78%</b>	<b>10.341</b>	<b>-45%</b>	<b>77%</b>
Custos dos Bens e Serviços Vendidos	-8.610	-36%	-2.877	-67%	-21%
<b>Resultado Operacional Bruto</b>	<b>10.176</b>	<b>42%</b>	<b>7.465</b>	<b>-27%</b>	<b>56%</b>
<b>Despesas Operacionais e Seguros</b>	<b>-14.429</b>	<b>-60%</b>	<b>-9.464</b>	<b>-34%</b>	<b>-71%</b>
Ordenados, salários e gratificações	-4.087	-17%	-4.017	-2%	-30%
Outros gastos com Pessoal	-678	-3%	-71	-90%	-1%
Outros Serviços Prest Pessoa Juridica	-329	-1%	-25	-92%	0%
Encargos Previdencia Social	-1.028	-4%	-1.054	3%	-8%
Encargos FGTS	-307	-1%	-315	3%	-2%
Demais Impostos, Taxas e Contribuições	-584	-2%	-102	-83%	-1%
Alugueis	-4.922	-21%	-235	-95%	-2%
Propaganda e Publicidade	-941	-4%	-1.957	108%	-15%
Encargos de Depreciação	-11	0%	-11	0%	0%
Despesa com Energia Eletrica	-1.091	-5%	-961	-12%	-7%
Despesa com Água e Esgoto	-109	0%	-109	0%	-1%
Despesa com Telefone	-120	0%	-150	25%	-1%
Despesas com Seguros	-35	0%	-35	0%	0%
Outras Despesas Operacionais	-189	-1%	-423	124%	-3%
<b>Resultado Operacional Líquido</b>	<b>-4.253</b>	<b>-18%</b>	<b>-1.999</b>	<b>-53%</b>	<b>-15%</b>
Outras Receitas Financeiras	0	0%	0	0%	0%
Outras Despesas Financeiras	-3.622	-15%	-4.916	36%	-37%
<b>Resultado antes do Imposto de Renda e CSSL</b>	<b>-7.875</b>	<b>-33%</b>	<b>-6.915</b>	<b>-12%</b>	<b>-52%</b>
Contrib Social sobre Lucro Líquido	0	0%	-714	-100%	-5%
IRPJ sobre o Lucro Líquido	0	0%	-793	-100%	-6%
<b>Prejuízo Líquido do período</b>	<b>-7.875</b>	<b>-33%</b>	<b>-8.422</b>	<b>7%</b>	<b>-63%</b>

A Santa Scarpa, apresentou em seus Demonstrativos de Resultados acumulados no mês de março de 2021 um prejuízo líquido mensal de R\$ 8,4 mil e acumulado para 2021 de R\$ 19,3 mil, causados, principalmente, pela geração de receitas insuficientes para manutenção dos dispêndios da Recuperanda, que somaram R\$ 12,4 mil em março de 2021.

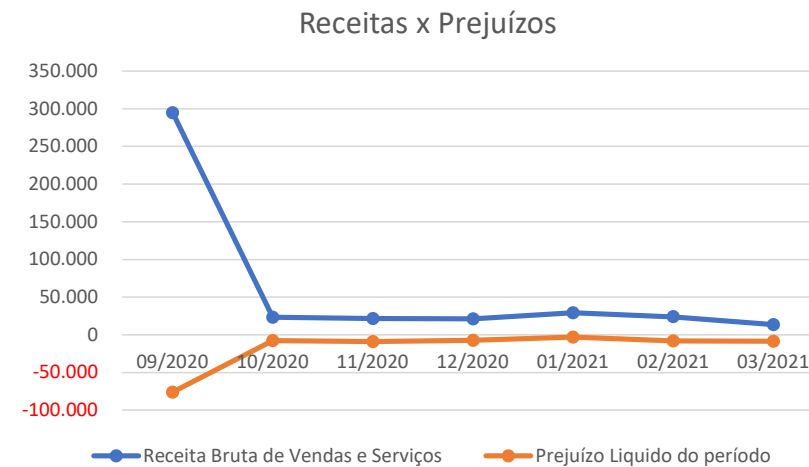
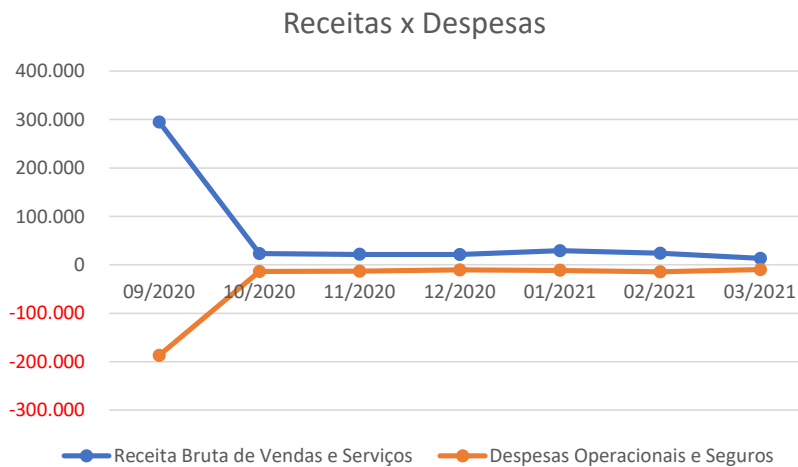
O de faturamentos recuou 44%, montante este que não suportou as Despesas Operacionais e tornou a operação desfavorável antes mesmo da contabilização do resultado financeiro, Imposto de Renda (IRPJ) e Contribuição Social Sobre o Lucro Líquido (CSLL).

INFORMAÇÕES CONTÁBEIS E FINANCEIRAS

Demonstração do Resultado do Exercício – DRE – março de 2021 – Santa Scarpa Calçados e Acessórios



A Recuperanda Santa Scarpa apresentou queda em faturamentos mês de março de 2021 e continuou evidenciando saldos negativos na operação com a geração de prejuízos de R\$ 8,4 mil em março de 2021. As Despesas Operacionais acompanharam a redução nas receitas e também apresentaram pequena queda em março de 2021.



DRE	09/2020	10/2020	11/2020	12/2020	01/2021	02/2021	03/2021
Receita Bruta de Vendas e Serviços	294.836	23.533	21.636	21.402	29.423	23.981	13.384
Despesas Operacionais e Seguros	-186.719	-13.388	-12.964	-10.341	-11.370	-14.429	-9.464

DRE	09/2020	10/2020	11/2020	12/2020	01/2021	02/2021	03/2021
Receita Bruta de Vendas e Serviços	294.836	23.533	21.636	21.402	29.423	23.981	13.384
Prejuízo Líquido do período	-76.037	-7.474	-8.746	-7.112	-3.042	-7.875	-8.422

Fonte: Informações disponibilizadas pelas Recuperandas



**INFORMAÇÕES CONTÁBEIS E  
FINANCEIRAS**  
STILO 92 MODAS



## INFORMAÇÕES CONTÁBEIS E FINANCEIRAS

### Balço Patrimonial – março de 2021 – Stilo 92 Modas



No Balço Patrimonial da Recuperanda Stilo 92 Modas foi possível verificar que não ocorreram oscilações significativas dentro do período analisado, no ativo a empresa demonstrou uma redução na rubrica de Adiantamentos a Funcionários e no passivo foi possível observar uma elevação na rubrica Outras Obrigações.

ATIVO	02/2021	03/2021	A.H	A.v
<b>ATIVO CIRCULANTE</b>	<b>1.292.754</b>	<b>1.289.065</b>	<b>0%</b>	<b>48%</b>
DISPONIBILIDADES	8.704	8.704	0%	0%
CAIXA GERAL	8.581	8.581	0%	0%
<b>DEPOSITOS BANCARIOS</b>	<b>123</b>	<b>123</b>	<b>0%</b>	<b>0%</b>
BANCOS NO PAIS	123	123	0%	0%
<b>CREDITOS</b>	<b>1.057.848</b>	<b>1.054.160</b>	<b>0%</b>	<b>39%</b>
<b>ADIANTAMENTOS</b>	<b>10.258</b>	<b>6.570</b>	<b>-36%</b>	<b>0%</b>
ADIANT A FORNEC NO PAIS	139	139	0%	0%
ADIANTAMENTO A FUNCIONARIOS	10.119	6.431	-36%	0%
<b>CONTAS A RECEBER</b>	<b>1.019.736</b>	<b>1.019.736</b>	<b>0%</b>	<b>38%</b>
CLIENTES A RECEBER COM PARTES NÃO RELAC. NO PAIS	1.019.736	1.019.736	0%	38%
<b>TRIBUTOS A RECUPERAR</b>	<b>27.854</b>	<b>27.854</b>	<b>0%</b>	<b>1%</b>
ICMS A RECUPERAR	27.854	27.854	0%	1%
<b>ESTOQUES</b>	<b>226.201</b>	<b>226.201</b>	<b>0%</b>	<b>8%</b>
MERCADORIAS PARA REVENDA	226.201	226.201	0%	8%
<b>ATIVO NAO CIRCULANTE</b>	<b>1.394.677</b>	<b>1.394.677</b>	<b>0%</b>	<b>52%</b>
OPERACOES COM EMPRESAS DO GRUPO	275.158	275.158	0%	10%
<b>IMOBILIZADO GERAL</b>	<b>1.119.519</b>	<b>1.119.519</b>	<b>0%</b>	<b>42%</b>
MOVEIS UTENSILIOS E INSTALACOES	16.100	16.100	0%	1%
VESTIDOS DE NOIVA PARA LOCAÇÃO	1.103.419	1.103.419	0%	41%
<b>TOTAL DO ATIVO</b>	<b>2.687.431</b>	<b>2.683.743</b>	<b>0%</b>	<b>100%</b>

PASSIVO	02/2021	03/2021	A.H	A.V
<b>PASSIVO CIRCULANTE</b>	<b>3.697.061</b>	<b>3.754.224</b>	<b>2%</b>	<b>100%</b>
<b>BENEFICIOS E ENCARGOS SOCIAIS</b>	<b>1.297.408</b>	<b>1.307.404</b>	<b>1%</b>	<b>35%</b>
SALARIOS E REMUNERACOES A PAGAR	571.590	571.238	0%	15%
INSS A RECOLHER	534.873	545.272	2%	15%
FGTS A RECOLHER	190.945	190.894	0%	5%
<b>EMPRESTIMOS OU FINANCIAMENTOS</b>	<b>1.659.901</b>	<b>1.664.033</b>	<b>0,2%</b>	<b>44,3%</b>
EMPRESTIMOS E FINANCIAMENTOS NO PAIS	1.659.901	1.664.033	0%	44%
<b>OBRIGACOES FISCAIS</b>	<b>321.944</b>	<b>322.267</b>	<b>0%</b>	<b>9%</b>
IMPOSTO DE RENDA RETIDO NA FONTE	7.736	8.059	4%	0%
ICMS A RECOLHER	43.556	43.556	0%	1%
PIS A RECOLHER	8.709	8.709	0%	0%
COFINS A RECOLHER	41.862	41.862	0%	1%
TRIBUTOS MUNICIPAIS A PAGAR	261	261	0%	0%
OUTROS TRIBUTOS E CONTRIBUICOES A RECOLHER	219.819	219.819	0%	6%
<b>PROVISOES</b>	<b>66.860</b>	<b>66.860</b>	<b>0%</b>	<b>2%</b>
IRPJ ATIVIDADE EM GERAL	39.889	39.889	0%	1%
CSLL ATIVIDADE EM GERAL	26.971	26.971	0%	1%
<b>OUTRAS OBRIGACOES</b>	<b>350.948</b>	<b>393.660</b>	<b>12%</b>	<b>10%</b>
OUTRAS OBRIGACOES	350.948	393.660	12%	10%
<b>PASSIVO A DESCOBERTO</b>	<b>-1.009.630</b>	<b>-1.070.481</b>	<b>6%</b>	<b>100%</b>
<b>CAPITAL SOCIAL</b>	<b>200.000</b>	<b>200.000</b>	<b>0%</b>	<b>-19%</b>
CAPITAL SUBSCRITO DE DOMIC NO PAIS	200.000	200.000	0%	-19%
<b>LUCRO/PREJUIZO ACUM E/OU SDO A DISP ASSEMBLEIA</b>	<b>-1.209.630</b>	<b>-1.270.481</b>	<b>5%</b>	<b>119%</b>
LUCRO/PREJUIZO ACUM E/OU SDO A DISP ASSEMBLEIA	-1.209.630	-1.270.481	5%	119%
<b>TOTAL DO PASSIVO</b>	<b>2.687.431</b>	<b>2.683.743</b>	<b>0%</b>	

INFORMAÇÕES CONTÁBEIS E FINANCEIRAS  
**Balanco Patrimonial – março de 2021 – Stilo 92 Modas**



O Balanço Patrimonial da Stilo 92 Modas não apresentou variações significativas dentro do mês analisado, exceção feita a rubrica de Adiantamento a Funcionários que retraiu 36% ou R\$ 3,6 mil no mês de março 2021 comparado ao mês de fevereiro de 2021.

Assim como as demais empresas do Grupo Nova Noiva, a maioria dos ativos da Recuperanda estão concentrados no rubrica de Clientes a Receber que, devido a deterioração do mercado de eventos na pandemia, em março de 2021, apresentou um saldo de R\$ 1 milhão, saldo idêntico ao valor apresentado no mês de fevereiro de 2021 e que representou 38% do total de ativos da Recuperanda.

Os direitos a receber junto as outras empresas do Grupo Nova Noiva, contabilizados na rubrica Operações com Empresas do Grupo não variaram no mês analisado e apresentaram, em março de 2021, um saldo de R\$ 275 mil representando 10% do total de ativos da Recuperanda.

As obrigações contabilizadas no grupo de Benefícios e Encargos Sociais, composta por dívidas de salários, FGTS e INSS, apresentaram elevação de 1% entre os meses de fevereiro e março de 2021, somando um saldo de R\$ 1,3 milhão em março de 2021.

Os Empréstimos e Financiamentos da Recuperanda apresentaram em março de 2021 um saldo de R\$ 1,66 milhão com um aumento 0,2% no comparativo entre fevereiro e março de 2021, evidenciando assim que a Recuperanda não efetuou novos empréstimos ou financiamentos dentro do período analisado.

A conta Outras Obrigações, onde estão contabilizadas, na maior parte, despesas a pagar junto as outras empresas do grupo, apresentou uma elevação de 12% no período analisado, totalizando R\$ 393 mil em março de 2021, prejudicando ainda mais os recursos da Recuperanda.

O Patrimônio Líquido demonstrou um saldo negativo de R\$ 1 milhão em março de 2021, evidenciando assim em março de 2021 o Passivo a Descoberto, que é quando o total de ativos da empresa (R\$ 2,6 milhões) não é suficiente para cumprir com as suas obrigações (R\$ 3,7 milhões).

## INFORMAÇÕES CONTÁBEIS E FINANCEIRAS

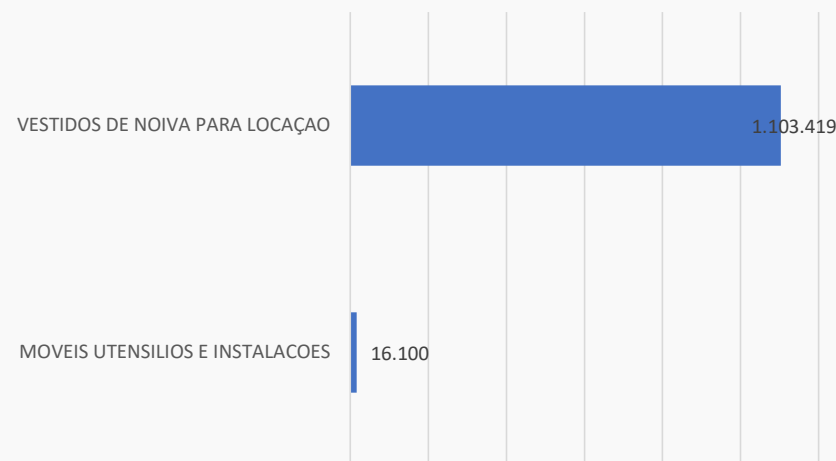
## Imobilizado - Stilo 92 Modas



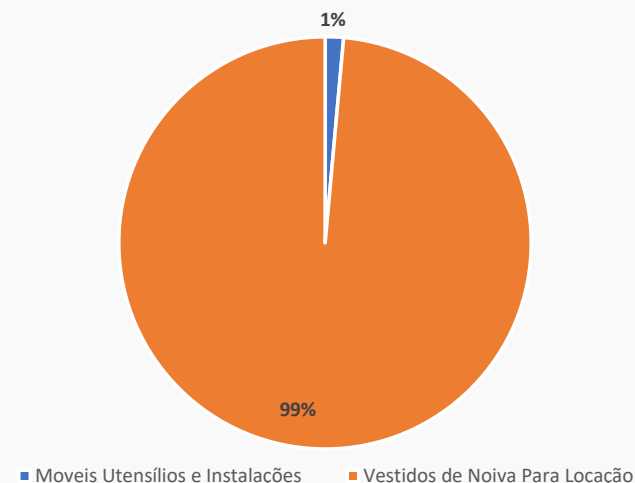
A Recuperanda Stilo 92 Modas evidenciou em seus demonstrativos, um saldo total de R\$ 1,1 milhão classificados no imobilizado ao final de março de 2021, saldo idêntico ao valor contabilizado em fevereiro de 2021. Desse montante 1% foi relacionado como Móveis, Utensílios e Instalações e os outros 99% foram identificados no Balanço Patrimonial como Vestidos de Noiva Para Locação.

IMOBILIZADO	01/2021	02/2021	01/2021	02/2021	01/2021	02/2021	03/2021	A.H	A.v
MOVEIS UTENSILIOS E INSTALACOES	16.100	16.100	16.100	16.100	16.100	16.100	16.100	0%	1%
VESTIDOS DE NOIVA PARA LOCAÇÃO	1.103.419	1.103.419	1.103.419	1.103.419	1.103.419	1.103.419	1.103.419	0%	99%
<b>TOTAL</b>	<b>1.119.519</b>	<b>1.119.519</b>	<b>1.119.519</b>	<b>1.119.519</b>	<b>1.119.519</b>	<b>1.119.519</b>	<b>1.119.519</b>	<b>0%</b>	<b>100%</b>

## Imobilizado: valor por categoria



## Imobilizado: % por categoria



Nota: Em reunião no dia 16/02/2021 com a equipe de contabilidade do grupo Nova Noiva e, posteriormente, confirmadas com a diretoria do grupo Nova Noiva, fomos informados de que os "Vestidos de Noiva Para Locação" classificados como imobilizado, terão parte dos saldos reclassificados para os Estoques para que não necessitem de autorização judicial prévia para possíveis vendas, porém, até o fechamento contábil de março de 2021, foi possível notar que estas reclassificações ainda não foram refletidas nos Balanços Patrimoniais da Stilo 92 Modas.

Fonte: Informações disponibilizadas pelas Recuperandas



## INFORMAÇÕES CONTÁBEIS E FINANCEIRAS

**Demonstração do Resultado do Exercício – DRE – março de 2021 – Stilo 92 Modas**

Analisando o Demonstrativo de Resultados desta Recuperanda no mês de março de 2021, verificou-se que não foi contabilizado faturamento algum, impossibilitando assim qualquer análise de desempenho operacional, pois a Recuperanda não está produzindo benefícios contábeis em seu CNPJ, apenas foram acumuladas despesas operacionais e financeiras, finalizando esse período com um prejuízo mensal de R\$ 60.851,08 e acumulado para o ano de 2021 até março de R\$ 190,6 mil, prejuízos estes que contribuem a operação do Grupo Nova Noiva no segundo ano da crise econômica gerada pela pandemia da COVID-19.

DRE	02/2021	03/2021	A.H.
<b>Receita Bruta de Vendas e Serviços</b>	<b>0</b>	<b>0</b>	<b>0%</b>
Deduções da Receita Bruta	0	0	0%
<b>Receita Líquida</b>	<b>0</b>	<b>0</b>	<b>0%</b>
Custos dos Bens e Serviços Vendidos	0	0	0%
<b>Resultado Operacional Bruto</b>	<b>0</b>	<b>0</b>	<b>0%</b>
<b>Despesas Operacionais e Seguros</b>	<b>-60.452</b>	<b>-56.719</b>	<b>-6%</b>
Ordenados, salários e gratificações	-29.496	-27.025	-8%
Outros gastos com Pessoal	-20.557	-19.327	-6%
Outros Serviços Prest Pessoa Juridica	-139	-139	0%
Encargos Previdencia Social	-8.005	-7.820	-2%
Encargos FGTS	-2.213	-2.162	-2%
Despesas com Seguros	-43	-43	0%
Outras Despesas Operacionais	0	-204	-100%
<b>Resultado Operacional Líquido</b>	<b>-60.452</b>	<b>-56.719</b>	<b>-6%</b>
Outras Receitas Financeiras	0	0	0%
Outras Despesas Financeiras	-3.045	-4.132	36%
<b>Resultado antes do Imposto de Renda e CSSL</b>	<b>-63.498</b>	<b>-60.851</b>	<b>-4%</b>
Contrib Social sobre Lucro Líquido	0	0	0%
IRPJ sobre o Lucro Líquido	0	0	0%
<b>Prejuízo Líquido do período</b>	<b>-63.498</b>	<b>-60.851</b>	<b>-4%</b>

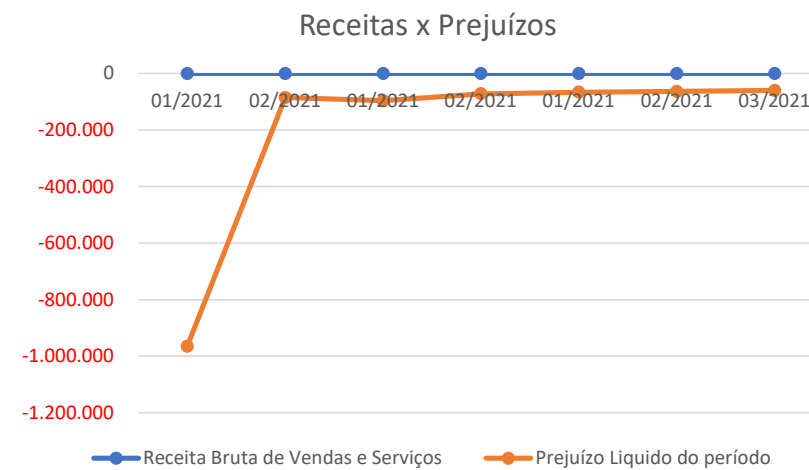
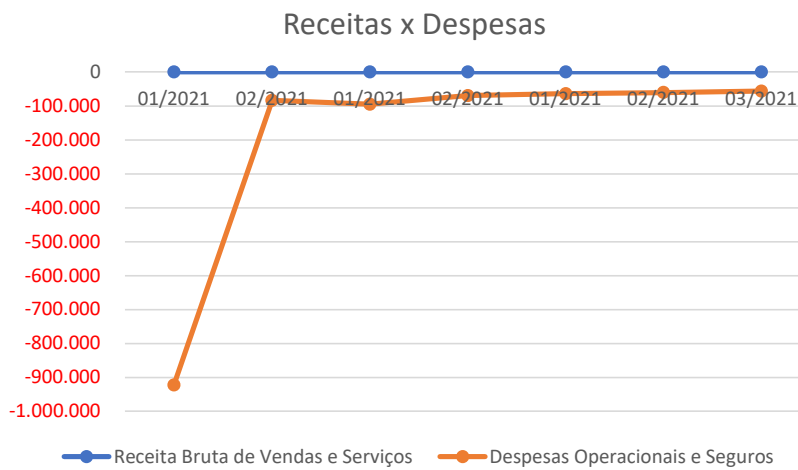
Fonte: Informações disponibilizadas pelas Recuperandas

INFORMAÇÕES CONTÁBEIS E FINANCEIRAS

Demonstração do Resultado do Exercício – DRE – março de 2021 – Stilo 92 Modas



Ao analisar o Demonstrativo de Resultados desta Recuperanda no mês de março de 2021, verificou-se que não foi contabilizado faturamento algum, apenas acumuladas as despesas operacionais e financeiras, finalizando esse mês com um prejuízo acumulado de R\$ 60,8 mil, evidenciando dificuldades na operação já no segundo ano da crise econômica gerada pela pandemia da COVID-19.



DRE	01/2021	02/2021	01/2021	02/2021	01/2021	02/2021	03/2021
Receita Bruta de Vendas e Serviços	0	0	0	0	0	0	0
Despesas Operacionais e Seguros	-922.553	-83.678	-94.577	-69.516	-63.538	-60.452	-56.719

DRE	01/2021	02/2021	01/2021	02/2021	01/2021	02/2021	03/2021
Receita Bruta de Vendas e Serviços	0	0	0	0	0	0	0
Prejuízo Líquido do período	-965.505	-85.347	-96.595	-72.013	-66.265	-63.498	-60.851

Fonte: Informações disponibilizadas pelas Recuperandas



**INFORMAÇÕES CONTÁBEIS E  
FINANCEIRAS**  
ÍNDICES DE LIQUIDEZ



## INFORMAÇÕES CONTÁBEIS E FINANCEIRAS

### Índices de Liquidez – Grupo Nova Noiva



Os índices de liquidez avaliam a capacidade de pagamento da empresa frente a suas obrigações. Sendo de grande importância para a administração da continuidade da empresa.

Recuperanda	Liquidez Corrente	01/2021	Índice	02/2021	Índice	03/2021	Índice
Alpha Noivas e Modas	Ativo Circulante	12.167.616,15	1,0	12.166.272,69	0,6	12.160.156,31	0,6
	Passivo Circulante	12.166.272,69		21.771.610,28		22.005.788,34	
Atelier KC	Ativo Circulante	10.492.291,45	3,2	12.447.218,63	3,5	13.068.337,82	3,0
	Passivo Circulante	3.258.918,56		3.506.477,03		4.314.814,53	
Castelo Branco Confeccões	Ativo Circulante	3.035.074,98	0,6	3.035.028,60	0,5	3.032.955,89	0,5
	Passivo Circulante	5.486.073,80		5.589.817,61		5.657.070,48	
Center Debutantes	Ativo Circulante	9.323.846,47	1,0	9.862.286,60	1,0	10.121.239,41	1,0
	Passivo Circulante	9.658.267,41		10.050.353,22		10.345.314,31	
EBTV	Ativo Circulante	1.536.468,85	0,9	1.531.621,09	0,9	1.533.931,87	0,9
	Passivo Circulante	1.645.853,52		1.655.086,72		1.683.808,56	
J F Modas	Ativo Circulante	9.232.139,99	0,5	9.228.218,24	0,5	9.246.817,23	0,5
	Passivo Circulante	17.389.654,53		18.650.913,61		18.938.756,39	
Oficina de Costura	Ativo Circulante	747.981,11	0,2	752.735,87	0,2	750.294,92	0,2
	Passivo Circulante	3.872.416,08		3.941.877,52		4.021.801,94	
Roca Confeccões	Ativo Circulante	2.088.869,12	0,4	2.092.528,88	0,4	2.089.485,21	0,4
	Passivo Circulante	5.321.421,16		5.361.076,39		5.390.003,71	
Santa Scarpa	Ativo Circulante	978.187,52	2,3	981.722,28	2,2	989.491,53	2,1
	Passivo Circulante	433.341,36		444.740,58		460.920,89	
Stilo 92 Modas	Ativo Circulante	1.286.257,34	0,4	1.292.753,77	0,3	1.289.065,46	0,3
	Passivo Circulante	3.627.067,31		3.697.061,40		3.754.224,17	

### Liquidez Corrente

Calculada a partir da Razão entre os direitos a curto prazo da empresa (caixas, bancos, estoques, clientes) e a as dívidas a curto prazo (empréstimos, financiamentos, impostos, fornecedores, folha de pagamento).

Índice maior que 1 demonstra folga no disponível para uma possível liquidação das obrigações.

Índice igual a 1 demonstram que os valores dos direitos e obrigações a curto prazo são equivalentes.

Índice menor que 1 demonstra não haver disponibilidade suficientes para quitar as obrigações a curto prazo.

## INFORMAÇÕES CONTÁBEIS E FINANCEIRAS

### Índices de Liquidez – Grupo Nova Noiva



Os índices de liquidez avaliam a capacidade de pagamento da empresa frente a suas obrigações. Sendo de grande importância para a administração da continuidade da empresa.

Recuperanda	Liquidez Seca	01/2021	Índice	02/2021	Índice	03/2021	Índice
Alpha Noivas e Modas	Ativo Circulante - Estoques	11.686.279,99	1,0	11.684.936,53	0,5	11.678.820,15	0,5
	Passivo Circulante	12.166.272,69		21.771.610,28		22.005.788,34	
Atelier KC	Ativo Circulante - Estoques	10.028.310,91	3,1	11.947.578,25	3,4	12.487.460,88	2,9
	Passivo Circulante	3.258.918,56		3.506.477,03		4.314.814,53	
Castelo Branco Confeccões	Ativo Circulante - Estoques	2.577.521,90	0,5	2.577.475,52	0,5	2.575.402,81	0,5
	Passivo Circulante	5.486.073,80		5.589.817,61		5.657.070,48	
Center Debutantes	Ativo Circulante - Estoques	9.154.909,09	0,9	9.641.691,71	1,0	9.915.012,52	1,0
	Passivo Circulante	9.658.267,41		10.050.353,22		10.345.314,31	
EBTV	Ativo Circulante - Estoques	1.129.296,85	0,7	1.151.406,00	0,7	1.155.652,88	0,7
	Passivo Circulante	1.645.853,52		1.655.086,72		1.683.808,56	
J F Modas	Ativo Circulante - Estoques	8.773.490,85	0,5	8.769.569,10	0,5	8.788.168,09	0,5
	Passivo Circulante	17.389.654,53		18.650.913,61		18.938.756,39	
Oficina de Costura	Ativo Circulante - Estoques	647.870,29	0,2	652.625,05	0,2	650.184,10	0,2
	Passivo Circulante	3.872.416,08		3.941.877,52		4.021.801,94	
Roca Confeccões	Ativo Circulante - Estoques	1.481.452,62	0,3	1.485.112,38	0,3	1.482.068,71	0,3
	Passivo Circulante	5.321.421,16		5.361.076,39		5.390.003,71	
Santa Scarpa	Ativo Circulante - Estoques	177.437,94	0,4	189.889,52	0,4	200.940,71	0,4
	Passivo Circulante	433.341,36		445.240,58		460.920,89	
Stilo 92 Modas	Ativo Circulante - Estoques	1.060.056,03	0,3	1.066.552,46	0,3	1.062.864,15	0,3
	Passivo Circulante	3.627.067,31		3.697.061,40		3.754.224,17	

### Liquidez Seca

Similar à liquidez corrente, a liquidez Seca exclui do cálculo acima os estoques, por não apresentarem liquidez compatível com o grupo patrimonial onde estão inseridos.

O resultado deste índice será invariavelmente menor ao de liquidez corrente, sendo cauteloso com relação ao estoque para a liquidação de obrigações.

## INFORMAÇÕES CONTÁBEIS E FINANCEIRAS

### Índices de Liquidez – Grupo Nova Noiva



Os índices de liquidez avaliam a capacidade de pagamento da empresa frente a suas obrigações. Sendo de grande importância para a administração da continuidade da empresa.

Recuperanda	Liquidez Imediata	01/2021	Índice	02/2021	Índice	03/2021	Índice
Alpha Noivas e Modas	Disponível	36.460,22	0,0	36.601,19	0,0	36.374,72	0,0
	Passivo Circulante	12.166.272,69		21.771.610,28		22.005.788,34	
Atelier KC	Disponível	164.155,46	0,1	163.097,60	0,0	65.761,38	0,0
	Passivo Circulante	3.258.918,56		3.506.477,03		4.314.814,53	
Castelo Branco Confeções	Disponível	9.290,89	0,0	9.290,89	0,0	9.290,89	0,0
	Passivo Circulante	5.486.073,80		5.589.817,61		5.657.070,48	
Center Debutantes	Disponível	18.084,91	0,0	20.069,14	0,0	15.304,02	0,0
	Passivo Circulante	9.658.267,41		10.050.353,22		10.345.314,31	
EBTV	Disponível	19.462,56	0,0	10.976,08	0,0	9.973,75	0,0
	Passivo Circulante	1.645.853,52		1.655.086,72		1.683.808,56	
J F Modas	Disponível	7.050,11	0,0	7.050,11	0,0	7.050,11	0,0
	Passivo Circulante	17.389.654,53		18.650.913,61		18.938.756,39	
Oficina de Costura	Disponível	16.181,54	0,0	16.181,54	0,0	16.181,54	0,0
	Passivo Circulante	3.872.416,08		3.941.877,52		4.021.801,94	
Roca Confeções	Disponível	11.684,50	0,0	11.684,50	0,0	11.684,50	0,0
	Passivo Circulante	5.321.421,16		5.361.076,39		5.390.003,71	
Santa Scarpa	Disponível	17.027,50	0,0	16.414,23	0,0	16.265,43	0,0
	Passivo Circulante	433.341,36		445.240,58		460.920,89	
Stilo 92 Modas	Disponível	8.704,31	0,0	8.704,31	0,0	8.704,31	0,0
	Passivo Circulante	3.627.067,31		3.697.061,40		3.754.224,17	

### Liquidez Imediata

Índice conservador, considera apenas caixa, saldos bancários e aplicações financeiras de liquidez imediata para quitar as obrigações. Excluindo-se além dos estoques as contas e valores a receber. Um índice de grande importância para análise da situação a curto-prazo da empresa.

## INFORMAÇÕES CONTÁBEIS E FINANCEIRAS

### Índices de Liquidez – Grupo Nova Noiva



Os índices de liquidez avaliam a capacidade de pagamento da empresa frente a suas obrigações. Sendo de grande importância para a administração da continuidade da empresa.

Recuperanda	Liquidez Geral	01/2021	Índice	02/2021	Índice	03/2021	Índice
Alpha Noivas e Modas	Ativo Circ. + Real. Longo Prazo	15.231.618,84	0,7	15.230.275,38	0,7	15.224.159,00	0,7
	Passivo Circulante + Passivo ñ Circulante	21.385.914,61		21.771.610,28		22.005.788,34	
Atelier KC	Ativo Circ. + Real. Longo Prazo	14.135.699,17	3,8	16.090.626,35	4,0	16.711.745,54	3,5
	Passivo Circulante + Passivo ñ Circulante	3.742.869,16		3.990.427,63		4.798.765,13	
Castelo Branco Confeções	Ativo Circ. + Real. Longo Prazo	4.489.093,07	0,8	4.489.046,69	0,8	4.486.973,98	0,8
	Passivo Circulante + Passivo ñ Circulante	5.486.073,80		5.589.817,61		5.657.070,48	
Center Debutantes	Ativo Circ. + Real. Longo Prazo	9.800.321,51	1,0	10.338.746,48	1,0	10.597.684,13	1,0
	Passivo Circulante + Passivo ñ Circulante	9.658.267,41		10.050.353,22		10.345.314,31	
EBTV	Ativo Circ. + Real. Longo Prazo	3.074.727,13	1,5	3.069.879,37	1,5	3.072.190,15	1,4
	Passivo Circulante + Passivo ñ Circulante	2.092.790,86		2.102.024,06		2.130.745,90	
J F Modas	Ativo Circ. + Real. Longo Prazo	10.850.078,19	0,6	10.846.156,44	0,6	10.864.755,43	0,6
	Passivo Circulante + Passivo ñ Circulante	18.228.200,37		18.650.913,61		18.938.756,39	
Oficina de Costura	Ativo Circ. + Real. Longo Prazo	3.283.430,44	0,6	3.288.185,20	0,6	3.285.744,25	0,6
	Passivo Circulante + Passivo ñ Circulante	5.574.345,92		5.646.027,55		5.725.951,97	
Roca Confeções	Ativo Circ. + Real. Longo Prazo	3.395.733,45	0,6	3.399.393,21	0,6	3.396.349,54	0,6
	Passivo Circulante + Passivo ñ Circulante	5.321.421,16		5.361.076,39		5.390.003,71	
Santa Scarpa	Ativo Circ. + Real. Longo Prazo	1.031.940,52	2,4	1.035.464,28	2,3	1.043.222,53	2,3
	Passivo Circulante + Passivo ñ Circulante	433.341,36		444.740,58		460.920,89	
Stilo 92 Modas	Ativo Circ. + Real. Longo Prazo	2.680.934,59	0,7	2.687.431,02	0,7	2.683.742,71	0,7
	Passivo Circulante + Passivo ñ Circulante	3.627.067,31		3.697.061,40		3.754.224,17	

### Liquidez Geral

Este índice leva em consideração a situação a longo prazo da empresa, incluindo no cálculo os direitos e obrigações a longo prazo. Estes valores também são obtidos no balanço patrimonial.



ENDIVIDAMENTO:  
CRÉDITOS SUJEITOS

**Consolidado Grupo Nova Noiva**





ENDIVIDAMENTO

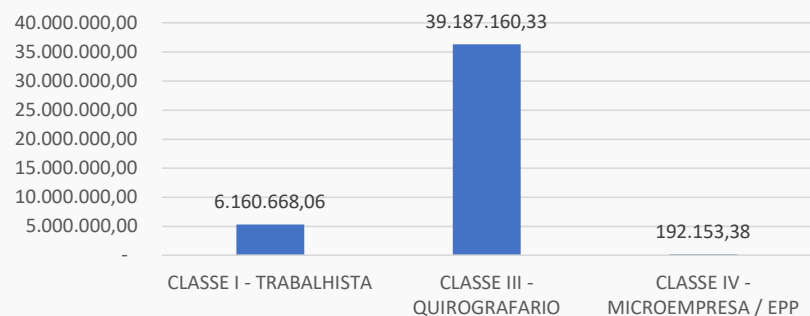
**Créditos Sujeitos à Recuperação Judicial – Endividamento do grupo**



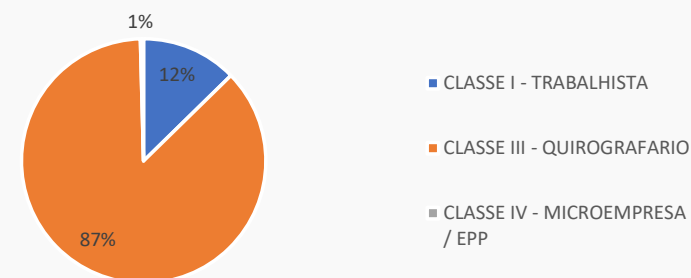
Os créditos atualmente sujeitos à Recuperação Judicial do grupo somam a quantia de aproximadamente de R\$ 45.5 MM, conforme a lista consolidada da Administradora Judicial:

Classe	Quantidade de Credores	% Quantidade de Credores	Valor Total (R\$)
Classe I - Trabalhista	298	87%	6.160.668,06
Classe III - Quirografários	41	12%	39.187.160,33
Classe IV - ME/EPP	3	1%	192.153,38
<b>TOTAL</b>	<b>342</b>	<b>100%</b>	<b>45.539.981,77</b>

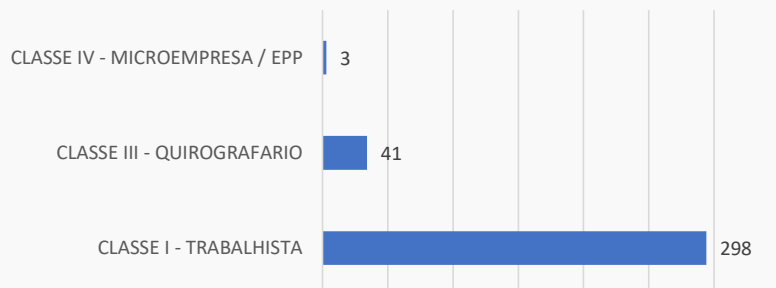
Créditos Sujeitos a RJ por Classe



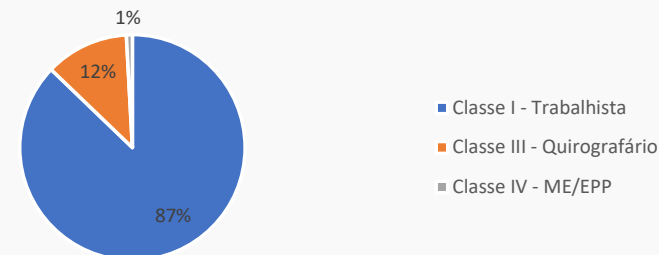
% Créditos Sujeitos a RJ



Quantidade de Credores Relacionados na RJ



% Credores Sujeitos a RJ por classe



Fonte: Relação de Credores da Administradora Judicial.

## Habilitações de crédito administrativas

Nos termos da decisão de fls. 4959/4961, os credores munidos de sentença condenatória poderão, a qualquer tempo, requerer a inclusão/retificação de seu crédito perante a Administradora Judicial, encaminhando sentença e demais documentos pertinentes por e-mail ([rj.novanoiva@excelia.com.br](mailto:rj.novanoiva@excelia.com.br)). Mensalmente, com a apresentação do relatório mensal, a Administradora Judicial apresentará parecer sobre os pedidos de inclusão de créditos. Não havendo impugnação, será determinada a inclusão automática no QGC.

Habilitações de crédito administrativas - maio de 2021							
Credor(a)	Classe	Devedora original	Valor 2º Edital	Valor sentença/certidão	Valor ajustado (*)	Processo	
Vilma Maria de Souza	I	Alpha Noivas	R\$ 26.227,00	R\$ 28.541,91	R\$ 26.227,00	1001386-96.2019.5.02.0003	
Reginaldo Mota Mendes de Oliveira	I	Alpha Noivas	R\$ 98.700,00	R\$ 98.700,00	R\$ -	1000088-29.2020.5.02.0005	
Vilma Lima Silva	I	Grupo Nova Noiva	R\$ 18.794,66	R\$ 22.000,00	R\$ -	1000487-37.2021.5.02.0033	
Gabriel da Cruz Silva	I	JF Modas	R\$ 30.807,00	R\$ 40.000,00	R\$ -	1001365-53.2020.5.02.0014	

(\*) Valor corrigido pela AJ nos termos do art. 9º da LRE - atualização somente até a data do pedido de RJ (01/10/20).

## Retificação de nomes

A credora Adriana Batista de Sousa (Classe I) foi equivocadamente arrolada como Adriana Batista da Silva no 2º edital de credores. Diante disso, a Administradora Judicial retificou o QGC e comunica os credores e interessados sobre a atualização.



ENDIVIDAMENTO:  
CRÉDITOS NÃO SUJEITOS  
Consolidado Grupo Nova Noiva



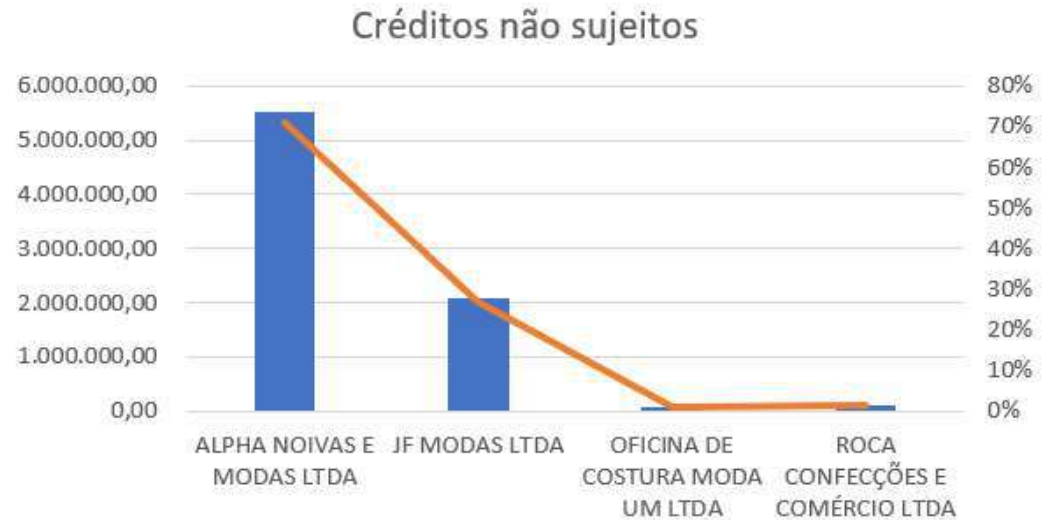
ENDIVIDAMENTO

Créditos Não Sujeitos à Recuperação Judicial – Grupo Nova Noiva



O Grupo Nova Noiva apresentou créditos não sujeitos no montante total de R\$ 7.775.414,55 sob a titularidade das Recuperandas Alpha Noivas e Modas, JF Modas, Oficina de Costura Moda UM e Roca Confecções. Para as demais Recuperandas não foram demonstrados valores não sujeitos à Recuperação Judicial. Vale salientar que, até o momento, não foram disponibilizados a relação de créditos fiscais das Recuperandas, apesar da insistência da Administradora Judicial.

RECUPERANDA	VALOR	%
ALPHA NOIVAS E MODAS LTDA	5.526.768,03	71%
JF MODAS LTDA	2.074.258,64	27%
OFICINA DE COSTURA MODA UM LTDA	76.294,70	1%
ROCA CONFECÇÕES E COMÉRCIO LTDA	98.093,18	1%
<b>TOTAL</b>	<b>7.775.414,55</b>	<b>100%</b>



Fonte: Informações disponibilizadas pelas Recuperandas



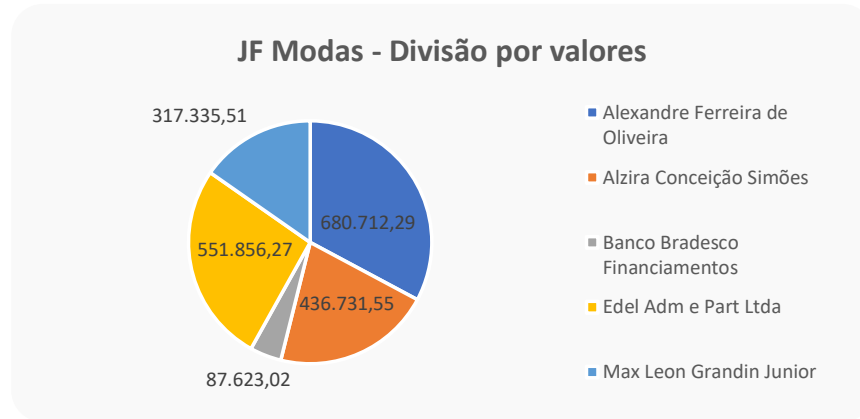
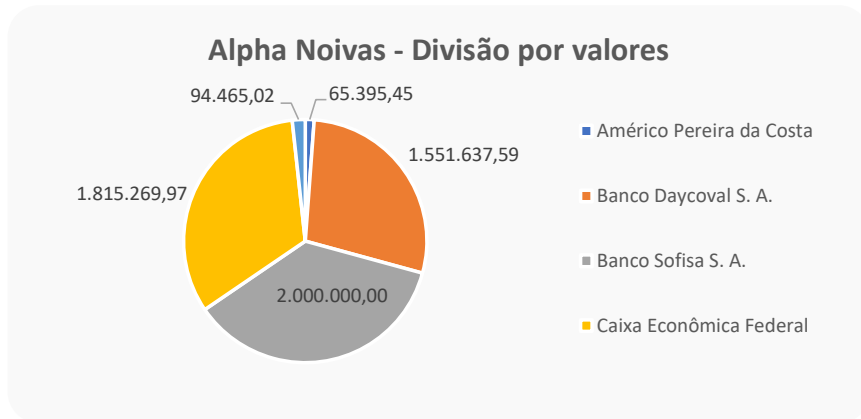
ENDIVIDAMENTO

**Créditos Não Sujeitos à Recuperação Judicial – Garantia fiduciária**

As Recuperandas Alpha Noivas e Modas apresentou um saldo R\$ 5.526.768,06, a JF Modas 2.074.258,64, A Oficina de Costura R\$ 76.294,70 e a Roca Confeccões R\$ 98.093,18 de créditos com garantias fiduciárias:

ALPHA NOIVAS E MODAS LTDA	Crédito	%
Américo Pereira da Costa	65.395,45	1%
Banco Daycoval S. A.	1.551.637,59	28%
Banco Sofisa S. A.	2.000.000,00	36%
Caixa Econômica Federal	1.815.269,97	33%
Guilherme Martingo Castelo	94.465,02	2%
<b>TOTAL</b>	<b>5.526.768,03</b>	<b>100%</b>

JF MODAS LTDA	Crédito	%
Alexandre Ferreira de Oliveira	680.712,29	33%
Alzira Conceição Simões	436.731,55	21%
Banco Bradesco Financiamentos	87.623,02	4%
Edel Adm e Part Ltda	551.856,27	27%
Max Leon Grandin Junior	317.335,51	15%
<b>TOTAL</b>	<b>2.074.258,64</b>	<b>100%</b>



OFICINA DE COSTURA MODA UM LTDA	Crédito	%
Américo Pereira Da Costa	76.294,70	100%
<b>TOTAL</b>	<b>76.294,70</b>	<b>100%</b>

ROCA CONFECCÕES E COMÉRCIO LTDA	Crédito	%
Américo Pereira Da Costa	98.093,18	100%
<b>TOTAL</b>	<b>98.093,18</b>	<b>100%</b>

Fonte: Informações disponibilizadas pelas Recuperandas




ANEXOS





Lojas Center Center Noivas Luz - Rua São Caetano, 13, 27 e Rua 25 de Janeiro, 69




Lojas Center Center Noivas Luz - Rua São Caetano, 13, 27 e Rua 25 de Janeiro, 69






Lojas Center Center Noivas Luz - Rua Florêncio de Abreu, 876 e lavanderia





Lojas Center Center Noivas Luz - Outlet - Avenida Tiradentes, 92 e Rua São Caetano, 19



Lojas Center Center Noivas Luz - Rua 25 de Janeiro, 69



Lojas Center Center Noivas - Anália Franco e Moema - Rua Professor João de Oliveira Torres, 139 e Avenida dos Carinás, 390



Nova Noiva - Escritório - Rua 25 de Janeiro, 69

## Pendências ou Inconsistências na Documentação até o fechamento deste relatório



➤ **As seguintes informações e/ou documentos e/ou providências estão pendentes:**

- Ativos essenciais para a operação;
- Relatório atualizado do endividamento não sujeito à RJ;
- Relação de créditos Fiscais atualizada;
- Relação de investimentos efetuados nos últimos anos por Recuperanda;
- Relatório de controle dos faturamentos por Recuperanda;
- Relatório do contas a pagar e a receber;
- Definição sobre a eventual reclassificação para a conta de estoques dos valores referentes aos vestidos de noiva que estão classificados como ativo imobilizado, facilitando vendas oportunas e geração de caixa sem encontrar obstáculos oriundos da impossibilidade de alienação de ativos em razão do art. 66 da Lei 11.01/05;
- Informações sobre a reestruturação das Recuperandas que se iniciou antes da pandemia.

## ANEXOS

### Remuneração da Administradora Judicial



Em decisão de 21/01/2021 (fls. 3172/3175), o MM. Juízo fixou honorários provisórios da Administradora Judicial para 12 meses, no valor total de R\$ 600.000,00, devidos desde o deferimento do processamento da RJ. Referidos honorários serão pagos em 6 parcelas mensais no importe de R\$ 17.000,00 (dezesete mil reais), seguidos de 6 parcelas mensais no importe de R\$ 28.000,00 (vinte e oito mil reais), respeitado o limite de 5% do valor devido aos credores submetidos à recuperação judicial.

Abaixo a Administradora Judicial indica o fluxo e status de pagamento dos honorários referentes aos seis primeiros meses fixados na r. decisão abaixo:

Competência	Valor	Vencimento	Pagamento
<b>Dezembro/20</b>	R\$ 17.000,00	29/01/2021	26/01/2021
<b>Janeiro/21</b>	R\$ 17.000,00	29/01/2021	26/01/2021
<b>Fevereiro/21</b>	R\$ 17.000,00	26/02/2021	25/02/2021
<b>Março/21</b>	R\$ 17.000,00	31/03/2021	26/03/2021
<b>Abril/21</b>	R\$ 17.000,00	30/04/2021	26/04/2021
<b>Maió/21</b>	R\$ 17.000,00	31/05/2021	Aguardando

ANEXOS  
Cronograma processual



Data	Evento	Lei 11.101/05
01/10/2020	Ajuizamento do Pedido de Recuperação Judicial	
17/11/2020	Deferimento do Processamento do Pedido de Recuperação Judicial	art. 52, inciso I, II, III, IV e V e §1º
24/11/2020	Publicação do deferimento no D.O.	
23/11/2020	Comprovação de protocolo de ofício às Fazendas e Juntas Comerciais (10 dias após a publicação de deferimento da RJ)	
14/12/2020	Publicação do 1º Edital no D.O. pelas Devedoras	art. 52, §1º
29/01/2020	Fim do prazo para apresentar habilitações e divergências ao AJ (15 dias após a publicação do 1º Edital), adiado para 29/01/2021 por força da r. decisão de fls. 3172/3175	art. 7º, §1º
22/01/2021	Apresentação do Plano de Recuperação ao Juízo (60 dias após a publicação do deferimento da RJ)	art. 53
11/02/2021	Publicação de aviso sobre o recebimento do PRJ no D.O.	art. 53, § único
12/03/2021	Fim do prazo para apresentar objeções ao PRJ (30 dias após a publicação de aviso sobre o recebimento do PRJ)	art. 53, § único art. 55, § único
22/03/2021	Disponibilização do 2º Edital pelo AJ (45 dias após prazo para apresentação de habilitações/divergências)	art. 7º, §2º
17/05/2021	Publicação do 2º Edital no D.O.	art. 7º, §2º
27/05/2021	Fim do prazo para apresentar impugnações ao Juízo (10 dias após a publicação do 2º Edital)	art. 8º
	Publicação do Edital de convocação para votação do PRJ - Assembleia Geral de Credores (15 dias de antecedência da realização da AGC)	art. 36
	1ª Convocação da Assembleia Geral de Credores	art. 36, I
	2ª Convocação da Assembleia Geral de Credores	art. 36, I
23/04/2021 (*)	Prazo limite para votação do PRJ em AGC (150 dias após o deferimento da RJ)	art. 56, §1º
23/05/2021	Fim do prazo de suspensão do curso da prescrição de ações e execuções contra as devedoras (180 dias após o deferimento da RJ)	art. 6º, §4º
	Homologação do PRJ e concessão da RJ	art. 58
	Fim do prazo da RJ, se cumpridas todas as obrigações previstas no PRJ (2 anos após a concessão da RJ)	art. 61
	<b>Eventos Ocorridos</b>	
	<b>Datas Estimadas / Eventos não ocorridos</b>	

Nos termos da r. decisão de fls. 2503/2506 e de acordo com o novo artigo 189, §1º, I da Lei 11.101/05 (LRE), todos os prazos previstos na LRE serão contabilizados em dias corridos. Os prazos processuais, nos termos do CPC, serão contados em dias úteis.

(\*) De acordo com a r. decisão de fls. 4898/4900, o MM. Juízo determinou a realização de AGC em 30 dias.





## Contato

**Maria Isabel Fontana**

isabel.fontana@excelia.com.br



[www.excelia.com.br](http://www.excelia.com.br)

[www.excelia-aj.com.br](http://www.excelia-aj.com.br)

[rj.novanoiva@excelia.com.br](mailto:rj.novanoiva@excelia.com.br)



[/excelia-consultoria-negócios](https://www.linkedin.com/company/excelia-consultoria-negocios)

<b>VILMA MARIA DE SOUZA</b>	
CNPJ/CPF	311.446.428-92
Devedora	Alpha Noivas e Modas Ltda
Crédito conforme Edital	12.257,15
Crédito conforme Credor	-
<b>Crédito apuração AJ</b>	<b>26.227,00</b>
<b>Classificação do crédito</b>	<b>Classe I - Trabalhista</b>
Data do pedido RJ	01/10/2020
Taxa de correção (%am)	SELIC
Juros	1%
<b>Manifestação do Credor em relação ao saldo descrito no edital publicado:</b>	
[Redacted]	
<b>Conclusão:</b>	
Com base na documentação fornecida pelo credor, foi concluído por alterar o valor publicado no edital para R\$ 26.227,00 conforme resultado do cálculo.	

**Crítérios para análise de qualquer crédito: valor existente na data do pedido, vencido ou vincendo, atualizado até a data do pedido com juros e correção de acordo com o título executivo judicial ou extrajudicial. Na falta de especificação em documento ou decisão, a atualização deve se dar com juros de mora de 1% e correção monetária com base no índice da SELIC, a contar do inadimplemento (em casos de decisão judicial, seguir os critérios da decisão e se não houver critérios, juros a partir da distriuição da ação).**

**Não sujeitos/Extraconcursais:**

- Alienação/Cessão fiduciária deve ser de bem de propriedade da recuperanda e não de terceiro e deve estar devidamente registrada.
- Créditos existentes após o pedido: fato gerador é determinante para essa análise. Em caso de existência de ação judicial de conhecimento, por exemplo, para condenação ao pagamento de indenização, o que vale é a data do fato e não a data da sentença ou trânsito em julgado pra definir sujeição (ex: demissão, batida de carro, descumprimento de obrigação, cancelamento de voo).

**Classe I:**

- **Fato gerador:** Data da demissão do credor (CTPS). Isto é: demissão anterior ao pedido de RJ, crédito sujeito. Demissão posterior, não sujeito.
- **Titularidade:** Não são de titularidade do credor reclamante/empregado/obreiro os seguintes créditos: INSS, honorários de sucumbência, honorários periciais, custas processuais. Se essas verbas constarem nos cálculos da justiça do trabalho, deverão ser debitados da verba principal (a qual considera valores de remuneração como: horas extras trabalhadas, saldo de férias, saldo de 13º salário, FGTS, etc). Os honorários advocatícios, periciais e custas processuais só serão considerados créditos se forem objeto de pedido de habilitação por quem de direito, ou seja, pelo próprio advogado/perito em seu nome.
- **Falência:** O saldo de FGTS e custas processuais são concursais, mas devem ser identificados pois possuem classificação própria.

**Classe II:**

- O bem dado em garantia deve ser de propriedade da recuperanda para o credor ser considerado classe II. Se for dívida contraída pela Recuperanda, mas a garantia de terceiro, o credor é quirografário com relação à Recuperanda (Classe III).
- O título que outorga a garantia precisa estar registrado. Ex: hipoteca precisa estar registrada na matrícula do imóvel.

**Classe III:**

- Título executivo judicial ou extrajudicial, atualizada até a data do pedido. Credor nao pode ser ME ou EPP.

**Classe IV:**

- Título executivo judicial ou extrajudicial, atualizada até a data do pedido. Credor deve estar registrado como ME ou EPP.

Descritivo	Vencimento	Valor (R\$)	Índice de Correção	Valor Correção (R\$)	Valor Corrigido (R\$)	Dias em atraso	Valor da Mora (R\$)	Total (R\$)
<b>Vencimento antecipado do acordo</b>								
Parcelas 2 a 7	10/04/2020	12.257,15	1,0112	137,46	12.394,61	174	718,89	13.113,50
Cláusula penal de 100% do saldo devedor em aberto	10/04/2020	12.257,15	1,0112	137,46	12.394,61	174	718,89	13.113,50
<b>Total</b>								<b>26.227,00</b>