



**NOSSA MISSÃO
GERAR VALOR.**

**NOSSA VISÃO
CONHECER. TRANSFORMAR. RESOLVER.**



RELATÓRIO MENSAL DE ATIVIDADES

GRUPO NOVA NOIVA

Recuperação Judicial nº 1092381-06.2020.8.26.0100

2ª Vara Falências e Recuperações Judiciais da Comarca de São Paulo

Competência: janeiro e fevereiro de 2021

São Paulo, 01 de maio de 2021.

ÍNDICE

04

INTRODUÇÃO

05

EVENTOS RELEVANTES

12

VISÃO GERAL DAS RECUPERANDAS

16

FATURAMENTO E FUNCIONÁRIOS

21

INFORMAÇÕES CONTÁBEIS E FINANCEIRAS

93

ENDIVIDAMENTO – CRÉDITOS SUJEITOS

95

ENDIVIDAMENTO – CRÉDITOS NÃO SUJEITOS

98

ANEXOS



INTRODUÇÃO - RELATÓRIO MENSAL DE ATIVIDADES

Trata-se de pedido de Recuperação Judicial distribuído pelo Grupo Nova Noiva ("Recuperandas"), em 01/10/2020, perante a 2ª Vara de Falências e Recuperações Judiciais da Comarca de São Paulo, sob o número 092381-06.2020.8.26.0100, tendo sido deferido o processamento da Recuperação Judicial em conjunto e nomeada a Excelia Consultoria e Negócios Ltda. ("Excelia") como Administradora Judicial em decisão proferida em 17/11/2020.

Diante do deferimento da consolidação substancial, algumas análises foram feitas de forma consolidada, dentre elas o endividamento do grupo.

O presente RMA reproduz os atos de fiscalização das atividades de janeiro e fevereiro de 2021 em razão do atraso na disponibilização de informações financeiras e contábeis pelas Recuperandas.

Esta Administradora Judicial analisou os documentos apresentados no processo, solicitou documentação e informações complementares, realizou conferências e reuniões com advogados e assessores das Recuperandas, bem como realizou visita virtual às respectivas sedes em 26/04/2021 em razão das medidas restritivas da Pandemia no período.

Por fim, o presente Relatório Mensal respeita a padronização recomendada pelo Comitê de Enfrentamento dos Impactos da Covid-19 e aprovada pela Corregedoria Geral da Justiça, conforme Comunicado CG nº 786/2020 (Processo nº 2020/75325), disponibilizado no DJE em 01/09/2020.



EVENTOS RELEVANTES



EVENTOS RELEVANTES

Principais eventos processuais



- Em decisão de 09/03/2021 (fls. 4225/4226), o MM. Juízo verificou o atendimento dos requisitos autorizadores para deferir a consolidação substancial na Recuperação Judicial nos termos do art. 69-J da LRE.
- Em manifestação da Procuradoria da Fazenda Estadual em 22/03/2021 (fls. 4358/4359), as Recuperandas foram informadas da abertura de edital para adesão ao parcelamento fiscal proposto pela Fazenda.
- Em manifestação de 22/03/2021 (fls. 4360/4682), a Administradora Judicial apresentou seus critérios de verificação dos créditos na fase administrativa, bem como os pareceres de crédito das divergências e habilitações apresentadas.
- Em 24/04/2021 (fls. 4908/4939), a Administradora Judicial apresentou a Relação de Credores consolidada das Recuperandas, nos termos do art. 7ª2º da LRE.
- Em decisão de 28/04/2021 (fls. 4959/491), o MM. Juízo proferiu decisão, entre outros, intimando administradoras de cartão de crédito CIELO e STONE para que procedam à liberação de recebíveis em favor das Recuperandas e cientificou os credores de que as habilitações de crédito de sentenças condenatórias trabalhistas deverão ser encaminhadas diretamente à AJ para retificação do QGC (alternativamente, mediante distribuição de incidente).

Próximos passos

- Publicação da 2ª Relação de Credores no DJE e abertura de prazo para apresentação de eventuais impugnações e/ou habilitações de crédito diretamente ao Juízo Recuperacional.
- Convocação de Assembleia Geral de Credores para votação do Plano de Recuperação Judicial.
- O cronograma atualizado do presente processo se encontra no Anexo do presente RMA, página 109.

Sessão de mediação

Por intermédio de comunicação nos autos e no site da Administração Judicial, os Credores da Classe I foram convidados à uma sessão de mediação realizada via plataforma online Zoom no dia 30/04/2021, às 15h30.

Os Credores interessados foram instruídos a encaminhar um e-mail para o endereço: mediacaonovanoiva@gmail.com para participarem da sessão.

Visita à sede das Recuperandas em 26/04/2021

Em 26/04/21, devido às medidas restritivas de circulação na cidade de São Paulo, a Administradora Judicial diligenciou virtualmente às sedes das Recuperandas para averiguar as atividades e cujas fotos seguem no anexo.

No dia da visita, as atividades ocorriam normalmente, muito embora a pandemia e as restrições da quarentena em determinados dias na cidade de São Paulo continuem afetando as atividades e contribuindo para a baixa movimentação nas lojas.

Principais eventos do relatório mensal de atividade (RMA) referente ao período de janeiro e fevereiro de 2021:

De acordo com o Grupo Nova Noiva, as Recuperandas estavam em meio a uma reestruturação quando se iniciou a pandemia do novo coronavírus, que afetou drasticamente o setor de eventos. Com o cancelamentos de festas de casamentos, muitos contratos foram rescindidos e tanto o varejo quanto o atacado foram diretamente atingidos, inexistindo uma previsibilidade clara sobre retomada dos eventos ou estabilização da pandemia.

Os vestidos de noiva representam quase a totalidade dos bens tangíveis das Recuperandas, que em setembro de 2020 totalizavam R\$ 13.969.506,53 contabilizados no grupo na conta "Imobilizado Geral". Em dezembro de 2020, o valor de tais ativos passaram a representar R\$ 12.201.540,25.

Indagadas sobre a classificação dos vestidos na conta Imobilizados e sobre as limitações impostas pelo art. 66 da Lei 11.101/05 sobre venda ou oneração de ativos do bem não circulante, as Recuperandas alegam que estudam a possibilidade de reclassificar ao menos parte desses vestidos para a conta Estoques. Apesar dos registros contábeis da forma como posta, grande parte dos vestidos são apenas alugados e não vendidos. Contudo, parte pequena dos vestidos são objeto de alienação (seja no varejo, para as próprias noivas, seja no atacado para lojistas).

Conforme informado pelo responsável financeiro do grupo Nova Noiva, o faturamento do varejo gerado por parte das empresas do grupo Nova Noiva estão sendo contabilizados na empresa Atelier KC, enquanto o faturamento alcançado pelo grupo advindo do atacado em parte foram contabilizados na Center Debutantes. Foi possível observar que as Recuperandas Alpha Noivas, Castelo Branco, JF Modas, Oficina de Costura, Roca Confecções e Stilo 92 apresentaram saldos nulos em faturamentos no período analisado (janeiro e fevereiro de 2021) e as Recuperandas Center Debutantes, Atelier KC, Center Debutantes, EBTV e Santa Scarpa apresentaram receitas em todo o período analisado.

Os meses de Janeiro e fevereiro de 2021 nunca foram muito prósperos pro mercado de casamentos e em 2021 ficaram ainda mais prejudicados em razão das medidas restritivas decorrentes da pandemia. Ainda assim, o Grupo Nova apresentou Receitas líquidas com uma pequena crescente, muito por conta da aumento em seus faturamentos mês a mês: em janeiro demonstrou um montante de R\$ 2,46MM e em fevereiro R\$ 2,64MM, ficando evidenciada uma elevação de 7% no período analisado.



Principais eventos do relatório mensal de atividade (RMA) referente ao período de janeiro e fevereiro de 2021:

Em fevereiro de 2021, o consolidado de todas as empresas do grupo Nova Noiva apresentou um saldo de R\$ 48,8 milhões contabilizados no grupo de créditos, sendo que parte significativa desse numerário é referente a contas a receber de clientes atacadistas que também foram afetados pela crise no mercado de casamentos e não conseguem honrar com seus compromissos junto ao grupo Nova Noiva, restando inadimplentes.

Todos os Demonstrativos de Resultados das Recuperandas apresentaram Despesas Operacionais, mesmo algumas empresas não apresentando receitas operacionais. Estas empresas sem faturamento contábil, em consequência, não apresentaram deduções das receitas muito menos custos de mercadorias. Para as Recuperandas que contabilizaram receitas no período de janeiro a fevereiro de 2021, foi possível verificar que os Custos de produção apresentaram uma redução de 62%. As Receitas líquidas subiram em fevereiro de 2021.

Ainda sobre os Demonstrativos de Resultados, no mês de fevereiro de 2021, **o consolidado do período analisado de todas as empresas do grupo Nova Noiva apresentou Lucro de R\$ 1,06 milhão.**

O Balanço patrimonial é um demonstrativo contábil cumulativo, então ao comparar os meses janeiro e fevereiro, foi possível verificar que os saldos das contas de Empréstimo e financiamento registraram pequena variação neste período, passando de R\$ 43.340.657,63 em janeiro de 2021 para R\$ 43.155.716,02 em fevereiro de 2021, o que representa uma redução de 0,4%, demonstrando que as Recuperandas não estão adquirindo novos financiamentos. Foi possível verificar saldos de Patrimônio Líquido melhores, muito por conta da geração de líquidos acumulados no período.

Ainda com base nos Balanços Patrimoniais de janeiro e fevereiro de 2021 das Recuperandas, foi possível calcular os índices de liquidez, indicadores financeiros de análise que indicam quanto a empresa possui de recursos disponíveis para quitar suas obrigações com terceiros, indicando assim a capacidade de pagamento de uma empresa em um determinado momento.

A empresa com uma maior capacidade e pagamento foi a Atelier KC, muito por conta da concentração de faturamentos de outras empresas do Grupo Nova Noiva, com índices superiores a 1, demonstrando capacidade para cumprir com suas obrigações na liquidez corrente (calculada a partir da razão entre os direitos a curto prazo e a as dívidas a curto prazo), seca (desconsiderando os estoques por não terem uma liquidez idêntica as demais rubricas do grupo patrimonial onde estão inseridos) e geral (considera no cálculo os direitos e obrigações a longo prazo).



Principais eventos do relatório mensal de atividade (RMA) referente ao período de janeiro e fevereiro de 2021:

A Recuperanda Alpha Noivas apresentou índices superiores a 1 no período analisado para liquidez corrente, demonstrando valores de direitos e obrigações a curto prazo equivalentes. Esta Recuperanda ainda apresentou índices superiores a 1 para a liquidez seca, quando são desconsiderados os estoques. A Recuperanda Santa Scarpa demonstrou índices superiores a 1 para liquidez corrente e liquidez geral.

O índice de liquidez imediata (índice conservador que considera apenas caixa, saldos bancários e aplicações financeiras de liquidez imediata para quitar as obrigações) calculado para as empresas do grupo Nova Noiva, demonstrou saldo inferior a 1 para todas as Recuperandas, evidenciando assim não haver disponibilidade suficiente para quitar as obrigações a curto prazo, caso fosse preciso quitar as dívidas de imediato.

De acordo com as informações do grupo de Recuperandas, os vestidos registrados no Balanço Patrimonial como Ativo Imobilizado não sofrem depreciação e amortização contábil, majorando assim as obrigações com impostos das empresas do grupo Nova Noiva.

No Fluxo de caixa consolidado das empresas que compõem o grupo Nova Noiva, as entradas apresentaram aumento de 36% no comparativo entre janeiro e fevereiro de 2021, tendo sido apresentado um saldo total em entradas de R\$ 2,6 milhões em fevereiro de 2021.

Não foi possível realizar uma análise atualizada do Endividamento não sujeito à RJ, pois o Grupo de Recuperandas não apresentou o relatório devidamente atualizado para o período de janeiro a fevereiro de 2021 que inclui o endividamento fiscal, sendo que as Recuperandas foram alertadas sobre a importância dessa informação.

O quadro geral de colaboradores do grupo Nova Noiva apresentou uma redução de 5 postos de trabalho no período analisado e apontaram um total de 119 colaboradores em fevereiro de 2021 com um total de R\$ 435 mil em folha de pagamento.



Principais eventos diante da situação de COVID-19:

As restrições impostas pelo controle da pandemia Covid-19, relacionadas aos eventos e aglomerações (casamentos e festas) que movimentam toda a atividade das Recuperandas, ocasionaram cancelamentos e postergações de contratos em negociação, aliada à baixa perspectiva de locações e compras no atacado. Logo, o grupo que contava com cerca de 500 colaboradores, conta hoje com 25% desse montante, porém, com grande numerário em ativos - vestidos de noiva e valores a receber de clientes.

Algumas medidas restritivas impostas pelo Estado de São Paulo para fechamento das lojas atingiu significativamente o faturamento das empresas, especialmente diante do fechamento durante os finais de semana, quando as empresas mais faturam e quando concentra o movimento nas ruas.

Além disso, as novas variantes do vírus e lentidão na imunização da população trazem muita insegurança quanto à retomada das atividades e possibilidade de reagendamento das festas, de modo que muitos clientes continuam com contratos suspensos.

As empresas do grupo Nova Noiva mantêm os protocolos de segurança para manter uma operação segura, com colaboradores alocados usando máscara e álcool em gel, exceção feita somente a equipe da marketing digital que está operando no sistema de home-office.



VISÃO GERAL DAS RECUPERANDAS



Grupo Nova Noiva

O grupo Nova Noiva atua desde 1970 no segmento de moda voltada às noivas e debutantes, com locação e/ou confecção, importações e exportações de vestuário feminino, artigos congêneres, dia da noiva, moda em geral, enxovais, arranjos, sapatos, serviços de ajustes e costuras, publicação on-line de livros, jornais e demais materiais impressos com serviços gráficos executados por terceiros, turismo para noivas e comércio atacadista. Atualmente, o grupo organiza suas atividades em atacado e varejo, sendo o último em lojas físicas e e-commerce (Mercado Livre, Dafiti etc.). O grupo é conhecido por suas diversas marcas no ramo de noivas, listadas abaixo.

Nova Noiva **

NN**
OUTLET

VIASPOSA

CENTER
NOIVAS

CENTER
debutantes

DEMETRIOS
NOIVAS

S
SANTA SCARPA

Dolce Sposa



GRUPO NOVA NOIVA – EMPRESAS EM RECUPERAÇÃO JUDICIAL

ALPHA NOIVAS E MODAS LTDA.

CNPJ 43.198.571/0001-95
Sede: Rua 25 de janeiro, 69, Luz
Capital social: R\$ 400.000,00

CENTER DEBUTANTES LTDA.

CNPJ 31.164.335/0001-79
Sede: Rua São Caetano, 27, Luz
Capital social: R\$ 100.000,00

EBTV EMPRESA BRASILEIRA DE TECIDOS E VESTIDOS LTDA.

CNPJ 19.550.959/0001-29
Sede: Av. Tiradentes, 92, Luz
Capital social: R\$ 100.000,00

JF MODAS LTDA.

CNPJ 51.489.300/0001-17
Sede: Rua 25 de janeiro, 69, Luz
Capital social: R\$ 300.000,00

SANTA SCARPA CALÇADOS E ACESSÓRIOS LTDA.

CNPJ 23.026.916/0001-16
Sede: Rua São Caetano, 19, Luz
Capital social: R\$ 80.000,00

ATELIER KC LTDA.

CNPJ 32.391.375/0001-16
Sede: Rua dos Carinas, 394, Indianópolis
Capital social: R\$ 100.000,00

CASTELO BRANCO CONFECÇÕES E COMÉRCIO LTDA.

CNPJ 47.680.657/0001-00
Sede: Rua 25 de janeiro, 69, Luz
Capital social: R\$ 100.000,00

OFICINA DE COSTURA MODA UM LTDA.

CNPJ 55.069.256/0001-47
Sede: Rua 25 de janeiro, 69, Luz
Capital social: R\$ 60.000,00

ROCA CONFECÇÕES E COMÉRCIO LTDA.

CNPJ 50.664.176/0001-16
Sede: Rua 25 de janeiro, 69, Luz
Capital social: R\$ 60.000,00

STILO 92 MODAS LTDA.

CNPJ 55.450.522/0001-87
Sede: Rua 25 de janeiro, 69, Luz
Capital social: R\$ 200.000,00

Filial 1: Av. Tiradentes, 36, Luz

Filial 2 : R. São Caetano, 13, Luz

Empresas enquadradas na Receita Federal do Brasil como Empresa de Pequeno Porte (EPP)

Empresas não enquadradas com Microempresa (ME) ou Empresa de Pequeno Porte (EPP)

As Recuperandas elencaram como os principais motivos de sua crise (i) a pandemia causada pela COVID-19; (ii) novas tendências de casamento e (iii) despesas financeiras e trabalhistas.

MOTIVOS

Crise da Covid-19

As restrições impostas pelo controle da pandemia Covid-19, ligadas aos eventos e aglomerações (casamentos e festas) que movimentam toda a atividade das Recuperandas, ocasionaram cancelamentos e postergações de contratos em negociação, aliada à baixa perspectiva de locações e compras no atacado. Logo, a corporação que contava com cerca de 500 colaboradores, conta hoje com 25% desse montante, porém, com grande numerário em ativos - vestidos de noiva e valores a receber de clientes.

Novas tendências de casamento

As celebrações de casamento hoje possuem significado e conotação sociais distintas daquelas da década de 1980. O número de casamentos diminuiu e as cerimônias hoje não têm a mesma importância de antes, o que segundo as Recuperandas impacta na queda da procura por vestidos de casamento.

Despesas Financeiras e Trabalhistas

De acordo com o Grupo Nova Noiva, as Recuperandas estavam em meio a uma reestruturação quando ocorreu a imprevisível crise do novo coronavírus. Outrossim, os recebimentos foram afetados, pois com a diminuição das festas de casamento e eventos, os lojistas deixaram de adquirir os produtos das Recuperandas.



FATURAMENTO E FUNCIONÁRIOS

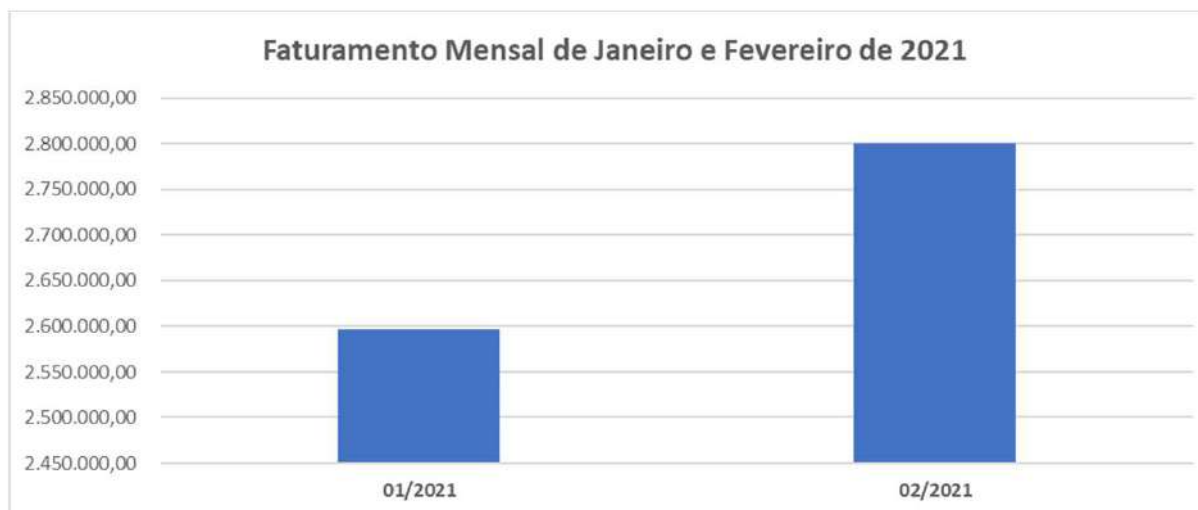
Informações consolidadas - Grupo



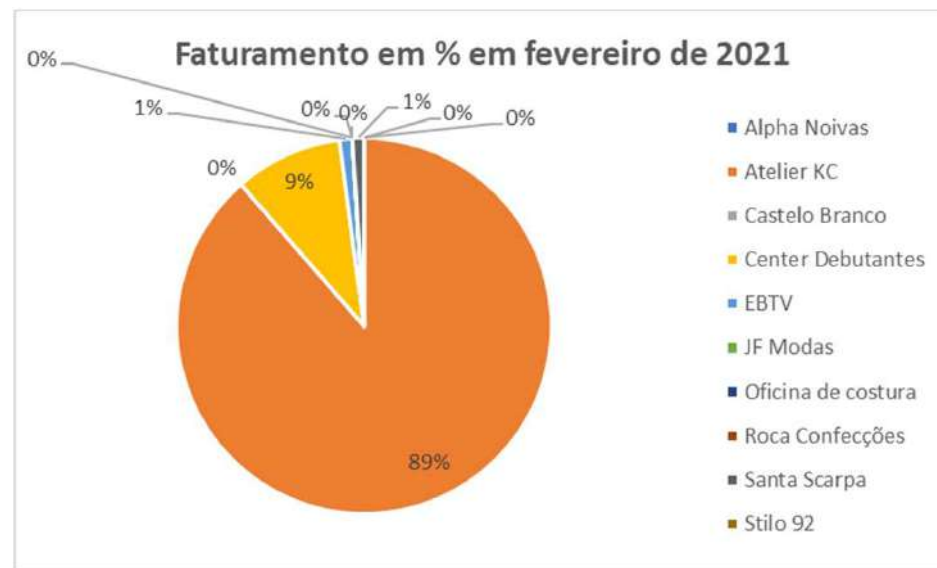
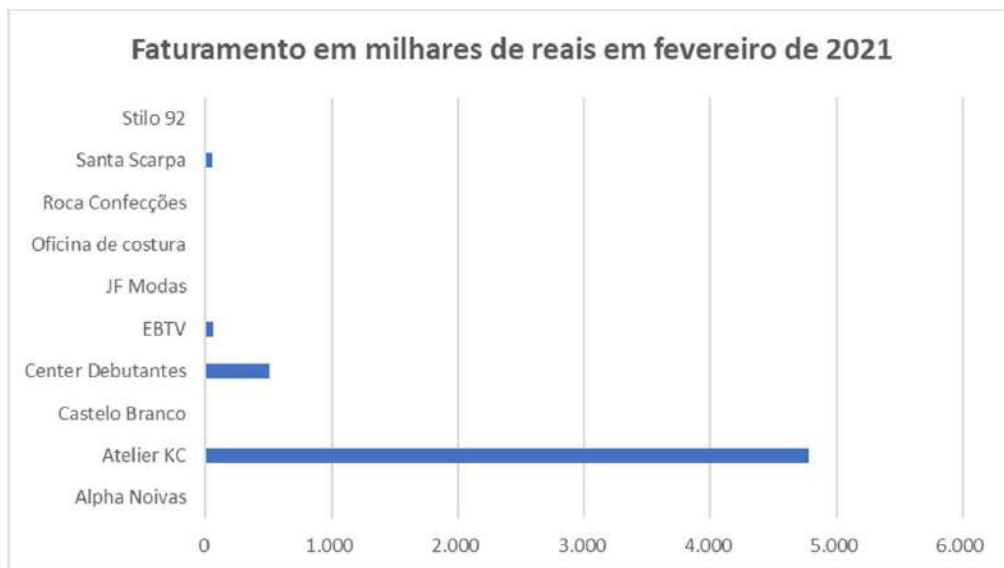
O mês de janeiro de 2021 demonstrou um valor de faturamento acumulado de todas as empresas do grupo de R\$ 2,59MM, período esse em que a sociedade e o mercado de eventos ainda vivem as consequências da Pandemia. Em fevereiro de 2021, o saldo de faturamentos consolidados das empresas subiu 8% e evidenciou um saldo R\$ 2,80MM, fato decorrente da vacinação e expectativa de controle da crise da COVID-19, pelo início do ano, período em que o mercado de matrimônios tenderia a aquecer.

O faturamento consolidado de todas as empresas do grupo Nova Noiva no até o mês de fevereiro de 2021 foi de R\$ 5,39 milhões.

DRE - Consolidado Grupo Nova Noivas	01/2021	02/2021	Total
Receita Bruta de Vendas e Serviços	2.596.245,50	2.800.000,96	5.396.246,46



FATURAMENTO E FUNCIONÁRIOS
Grupo Nova Noiva: Informações Operacionais

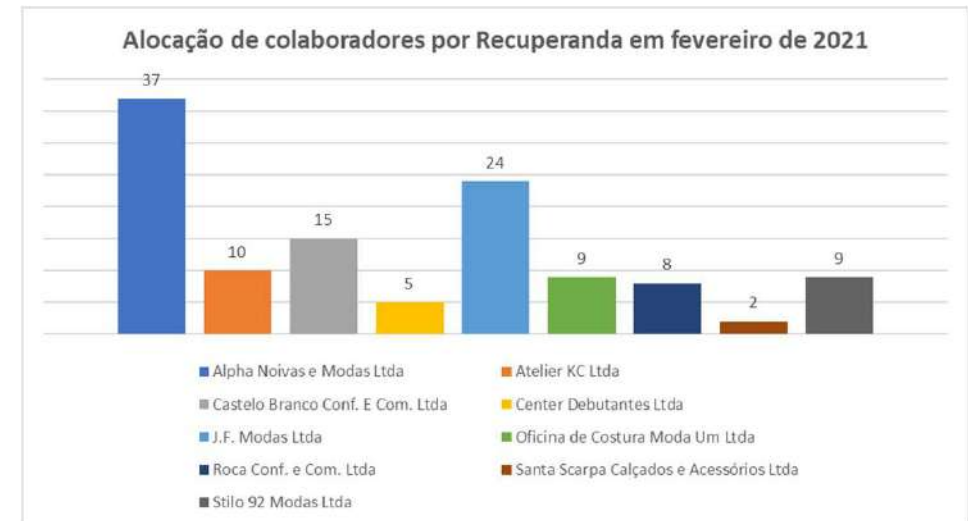


- Em dezembro de 2020, no faturamento consolidado para todas as empresas do grupo Nova Noiva, foi demonstrado um saldo de R\$ 1,2 milhão em prejuízos, decorrentes, principalmente, do faturamento insuficiente para manutenção da organização.
- É possível observar que as empresas com maior concentração de receitas são a Atelier KC seguida da Center Debutantes, Recuperandas onde o faturamento do grupo Nova Noiva está centralizado.

Em fevereiro de 2021, o quadro consolidado de colaboradores do grupo Nova Noiva apresentou saldo de 119 funcionários, diferente do total de 124 funcionários apresentados em janeiro de 2021.

Movimentação de funcionários consolidado ao longo dos meses de 2021

RECUPERANDA	jan/21	fev/21
Alpha Noivas e Modas Ltda	38	37
Atelier KC Ltda	10	10
Castelo Branco Conf. E Com. Ltda	14	15
Center Debutantes Ltda	8	5
J.F. Modas Ltda	26	24
Oficina de Costura Moda Um Ltda	9	9
Roca Conf. e Com. Ltda	8	8
Santa Scarpa Calçados e Acessórios Ltda	2	2
Stilo 92 Modas Ltda	9	9
TOTAL	124	119



Foi possível observar uma pequena movimentação de colaboradores demitidos e admitidos no período de janeiro a fevereiro de 2021 nas Recuperandas Alpha Noivas, Castelo Branco, Center Debutantes e J.F Modas, exceção feita para EBTV que não demonstrou registro de colaboradores.

O grupo apresentou uma somatória de R\$ 435.156,95 em salários devidos para os todos os 119 colaboradores em fevereiro de 2021.

RECUPERANDA	jan/21	fev/21
Alpha Noivas e Modas Ltda	120.101,92	130.117,88
Atelier KC Ltda	63.851,33	21.247,46
Castelo Branco Conf. E Com. Ltda	48.827,89	57.545,27
Center Debutantes Ltda	34.158,14	13.776,32
J.F. Modas Ltda	92.078,59	95.552,93
Oficina de Costura Moda Um Ltda	34.667,41	38.912,27
Roca Conf. e Com. Ltda	17.528,47	25.051,04
Santa Scarpa Calçados e Acessórios Ltda	4.035,78	4.087,80
Stilo 92 Modas Ltda	45.903,78	48.865,98
TOTAL	461.153,31	435.156,95



Em consonância com o número de colaboradores alocados, a Alpha Noivas foi a Recuperanda que apresentou o maior numerário de salários devidos R\$ 98.574,55, ou 26% do total apresentado em dezembro de 2020.



INFORMAÇÕES CONTÁBEIS E FINANCEIRAS – FLUXO DE CAIXA

Consolidado do grupo Nova Noiva



INFORMAÇÕES CONTÁBEIS E FINANCEIRAS

Fluxo de Caixa realizado de janeiro e fevereiro de 2021 – Grupo Nova Noiva



O Fluxo de Caixa consolidado para o Grupo Nova Noiva apresentou saldos totais de crédito pouco maiores que os débitos em todo o período analisado. É possível verificar que nesse período o ponto de equilíbrio por pouco foi atingido, tendo como principais entradas as Receitas de vendas – Recebimento dos clientes

FLUXO DE CAIXA REALIZADO	janeiro	fevereiro
SALDO INICIAL	20.444	31.049
Crédito	1.915.622	2.603.927
CAPITAL SOCIAL - INTEGRALIZAÇÃO		
DESBLOQUEIO JUDICIAL	41.530	
FINANCEIRAS - RENDIMENTO DE APLICAÇÃO		
IMÓVEL - ALUGUEL		
INVESTIMENTOS - APLICAÇÃO AUTOMÁTICA		0
INVESTIMENTOS - RESGATE APLICAÇÕES AUTOMÁTICAS	11.832	7.951
OUTROS - PAGAMENTOS DIVERSOS		10
RECEITAS DE VENDAS - CANCELAMENTOS EM CARTÕES		
RECEITAS DE VENDAS - RECEBIMENTO DE CLIENTES	1.391.553	1.909.516
RECEITAS EXTRA OPERACIONAIS - OUTRAS RECEITAS		
TRANSFERÊNCIAS ENTRE CONTAS	470.706	686.450
Débito	-1.905.023	-2.612.193
ADMINISTRATIVAS - ADMINISTRAÇÃO JUDICIAL	-38.982	-20.955
ADMINISTRATIVAS - ANÁLISE DE SISTEMAS	-19.398	-8.213
ADMINISTRATIVAS - ASSESSORIA CONTÁBIL	-29.917	-29.071
ADMINISTRATIVAS - ASSESSORIA DE CRÉDITO	-449	-937
ADMINISTRATIVAS - ASSESSORIA EMPRESARIAL	-27.920	-39.125
ADMINISTRATIVAS - ASSESSORIA JURÍDICA	-47.528	-49.571
ADMINISTRATIVAS - CARTÓRIOS	-2.337	-3.774
ADMINISTRATIVAS - COMBUSTÍVEL		
ADMINISTRATIVAS - CONDUÇÃO	-5.562	-8.309
ADMINISTRATIVAS - DESPESA JUDICIAL	-4.144	-96.526
ADMINISTRATIVAS - ESTACIONAMENTOS/PEDÁGIOS	-131	-96
ADMINISTRATIVAS - FRETES/CORREIOS E ENTREGAS	-6.283	-7.336

FLUXO DE CAIXA REALIZADO	janeiro	fevereiro
Débito	-1.905.023	-2.612.193
ADMINISTRATIVAS - LICENCIAMENTO / DUT / IPVA	-29.689	
ADMINISTRATIVAS - MANUTENÇÃO DE MÁQUINAS E EQUIPAMENTOS	-1.518	-3.178
ADMINISTRATIVAS - MANUTENÇÃO DE VEÍCULOS	-2.380	-4.440
ADMINISTRATIVAS - OUTROS SERVIÇOS DE TERCEIROS		
ADMINISTRATIVAS - REFEIÇÕES		
ADMINISTRATIVAS - SEGUROS DE VEÍCULOS	-7.228	
ADMINISTRATIVAS - TAXAS		
ATIVOS - MÁQUINAS/EQUIPAMENTOS	-2.819	
ATIVOS - MARCAS E PATENTES		
ATIVOS - VEÍCULOS	-3.893	-3.893
BLOQUEIO JUDICIAL	-83.589	
CAPITAL SOCIAL - INTEGRALIZAÇÃO		
COMERCIAIS - ASSESSORIA EM MARKETING	-59.542	-51.948
COMERCIAIS - CATÁLOGOS	-3.322	
COMERCIAIS - COMISSÕES	-755	-6.346
COMERCIAIS - DESPESAS COM REPRESENTAÇÃO		
COMERCIAIS - EVENTOS		
COMERCIAIS - HOSPEDAGEM E-MAILS	-503	-503
COMERCIAIS - HOSPEDAGEM SITES	-1.054	-3.384
COMERCIAIS - IGREJAS		
COMERCIAIS - ORGANIZAÇÃO DE EVENTOS	-60.000	-60.000
COMERCIAIS - PROPAGANDA ELETRÔNICA	-5.957	-36.063
COMERCIAIS - PUBLICIDADE	-1.538	-1.670
COMERCIAIS - RESCISÃO REPRESENTAÇÃO		
COMERCIAIS - VIAGEM E ESTADIA	-1.000	-3.500
CONSUMO - DIVERSOS	-13.719	-3.590

INFORMAÇÕES CONTÁBEIS E FINANCEIRAS

Fluxo de Caixa realizado janeiro e fevereiro de 2021 – Grupo Nova Noiva



Por outro lado foi possível constatar no período analisado um alto encargo especialmente relacionado aos imóveis que as Recuperandas ocupam, que se subdivide em alugueis, IPTU, contas, reformas, manutenção e seguro, destacando-se a média de R\$ 150 mil reais mensais em pagamentos de alugueis. O mercado de vestido de noiva não é compatível com o e-commerce pois depende das lojas físicas e de provas. As Recuperandas ocupam os principais pontos de vendas há 40 anos, razão pela qual se mostram despesas essenciais para o exercício das atividades.

FLUXO DE CAIXA REALIZADO	janeiro	fevereiro
Débito	-1.905.023	-2.612.193
DESPEAS FINANCEIRAS - AMORTIZAÇÃO DE EMPRÉSTIMOS	-92.174	-90.660
DESPEAS FINANCEIRAS - CHEQUES DEVOLVIDOS	-10.149	-12.396
DESPEAS FINANCEIRAS - CONTA GRÁFICA		
DESPEAS FINANCEIRAS - DEVOLUÇÃO PARA CLIENTES	-41.005	-94.523
DESPEAS FINANCEIRAS - IOF		-1
DESPEAS FINANCEIRAS - JUROS		-8
DESPEAS FINANCEIRAS - JUROS EMPRÉSTIMOS		
DESPEAS FINANCEIRAS - RECOMPRA TÍTULOS ANTECIPADOS		
DESPEAS FINANCEIRAS - TARIFAS	-8.660	-9.145
DESPEAS FINANCEIRAS - TAXA ADMINISTRATIVA DE CARTÕES		
FORNECEDORES - ATIVOS PARA LOCAÇÃO	-5.500	-5.500
FORNECEDORES - EMBALAGENS	-1.050	-1.980
FORNECEDORES - INSUMOS	-692	-5.392
FORNECEDORES - MATERIAL DE CONSUMO	-27.362	-178.945
FORNECEDORES - MINIATURAS	-860	-2.257
FORNECEDORES - PRODUTOS ACABADOS	-40.313	-125.481
FORNECEDORES - TECIDOS	-3.739	-533
IMÓVEL - ÁGUA	-2.203	-1.972
IMÓVEL - ALUGUEL	-129.804	-177.631
IMÓVEL - DECORAÇÃO		
IMÓVEL - ENERGIA ELÉTRICA	-15.136	-19.855
IMÓVEL - INTERNET		
IMÓVEL - IPTU	-1.164	-16.561
IMÓVEL - IRRF S/ ALUGUEL	-1.745	-1.745
IMÓVEL - MANUT. MAQ/ EQUIPAMENTOS	-3.379	-1.913
IMÓVEL - MANUTENÇÃO PREDIAL	-11.893	-22.358
IMÓVEL - REFORMAS	-600	

FLUXO DE CAIXA REALIZADO	janeiro	fevereiro
Débito	-1.905.023	-2.612.193
IMÓVEL - SEGUROS DE IMÓVEL		
IMÓVEL - TELEFONIA	-7.657	-7.765
IMÓVEL - VIGILÂNCIA	-4.241	-4.890
INSTALACOES - PROVEDOR DE INTERNET		
INVESTIMENTOS - APLICAÇÃO AUTOMÁTICA	-9.771	-8.338
OUTROS - CUSTOS COM VENDAS		
OUTROS - PAGAMENTOS DIVERSOS		-10
OUTROS - REEMBOLSOS DESPEAS DIVERSAS	-1.960	-3.120
PESSOAL - AJUDA DE CUSTOS		
PESSOAL - COMBUSTÍVEL		
PESSOAL - FÉRIAS		
PESSOAL - FÉRIAS	-40.957	-79.567
PESSOAL - FGTS	-27.494	-22.773
PESSOAL - FGTS QUITAÇÕES		-131
PESSOAL - FREE LANCER	-48.170	-67.278
PESSOAL - GRATIFICAÇÕES E PRÊMIOS		
PESSOAL - INSS	-17.816	-26.621
PESSOAL - IRRF SOBRE REMUNERAÇÕES	-7.607	-582
PESSOAL - MEDICINA DO TRABALHO	-2.643	-3.627
PESSOAL - QUITAÇÕES	-5.296	-24.172
PESSOAL - REFEIÇÕES	-581	-2.072
PESSOAL - SALÁRIOS	-301.601	-356.908
PESSOAL - SEGURO DE VIDA	-638	-634
PESSOAL - SERVIÇOS DE ESTAGIÁRIOS		
PESSOAL - TREINAMENTO PROFISSIONAL		

Fonte: Informações disponibilizadas pelas Recuperandas

INFORMAÇÕES CONTÁBEIS E FINANCEIRAS

Fluxo de Caixa realizado de setembro a dezembro de 2020 – Grupo Nova Noiva

Foi possível observar que os principais dispêndios do grupo Nova Noiva se deram por conta dos pagamentos de salários e transferências entre contas – internas bancária.

Ao final do mês de fevereiro de 2021, as Recuperandas apresentaram geração de caixa operacional positiva.

Continuação

FLUXO DE CAIXA REALIZADO		
	janeiro	fevereiro
Débito	-1.905.023	-2.612.193
PESSOAL - VALE COMPRAS	-1.100	-1.155
PESSOAL - VALE TRANSPORTE	-30.870	-34.401
PRODUÇÃO - ARREMATE	-1.939	-1.229
PRODUÇÃO - BORDADO	-6.363	
PRODUÇÃO - COSTURA	-35.311	-43.123
PRODUÇÃO - LAVAGEM/PASSAGEM	-2.172	-1.634
SÓCIOS - FERNANDO	-11.258	-11.258
SÓCIOS - FILOMENA	-10.170	-10.170
TRANSFERÊNCIAS ENTRE CONTAS	-470.706	-686.450
TRANSFERÊNCIAS ENTRE CONTAS - INTERNAS BANCÁRIA		
TRIBUTOS - ICMS DIFAL		
TRIBUTOS - IRRF S/ TERCEIROS	-12	-510
TRIBUTOS - ISS S/ TERCEIROS	-41	-41
TRIBUTOS - MULTAS		
TRIBUTOS - PIS/COFINS/CSLL RETIDO FONTE	-67	-2.452
TRIBUTOS - TFA/TFE		
TOTAL	31.042	22.783



INFORMAÇÕES CONTÁBEIS E FINANCEIRAS

Consolidado do grupo Nova Noiva



Conforme já informado na introdução deste RMA, bem como no Relatório inicial, grande parte dos bens do Grupo em Recuperação Judicial - os “Vestidos de Noiva para Locação” - encontram-se registrados na contabilidade como “Ativo Imobilizado”.

Indagadas sobre a classificação dos vestidos na conta Imobilizados e sobre as limitações impostas pelo art. 66 sobre venda ou oneração de ativos do bem não circulante, as Recuperandas alegam que estudam a possibilidade de reclassificar ao menos parte desses vestidos para a conta Estoques.

De qualquer forma, apesar dos registros contábeis da forma como posta, grande parte dos vestidos são alugados e não vendidos. Desta forma, não são retirados da esfera de propriedade das Recuperandas. Porém, parte dos vestidos são alienados a terceiros (seja no varejo, para as próprias noivas, seja no atacado para lojistas), o que poderia gerar conflitos e problemas.

Ainda sobre bens e direitos, o Grupo Nova Noiva apresentou um montante total no período de janeiro a fevereiro de 2021, de pouco menos de R\$ 49 milhões em créditos a receber, principalmente por parte dos clientes, valores esses que acumularam, muito por conta da crise do novo coronavírus que atingiu fortemente os clientes lojistas, grandes consumidores de seus produtos.

Consolidados todos os Demonstrativos de Resultados, o Grupo Nova Noiva apresentou, no período de janeiro a fevereiro de 2021 um faturamento de R\$ 5,39 milhões e, logo após deduções, custos, despesas e impostos atingiram um lucro consolidado de R\$ 1,06 milhão.

INFORMAÇÕES CONTÁBEIS E FINANCEIRAS

Estoques – Grupo Nova Noiva

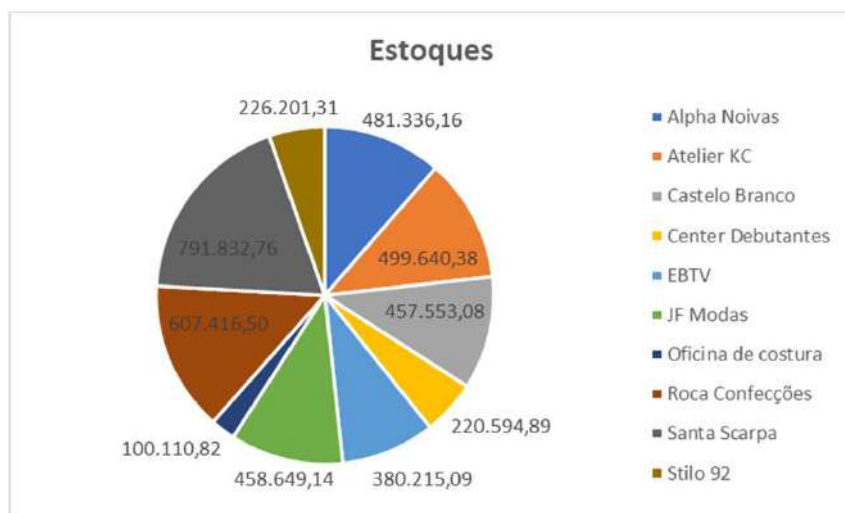


Recuperanda	01/2021	02/2021	Estoques
Alpha Noivas	481.336,16	481.336,16	Mercadorias Para Revenda
Atelier KC	463.980,54	499.640,38	Mercadorias Para Revenda
Castelo Branco	457.553,08	457.553,08	Mercadorias Para Revenda
Center Debutantes	168.937,38	220.594,89	Mercadorias Para Revenda
EBTV	407.172,00	380.215,09	Mercadorias Para Revenda
JF Modas	458.649,14	458.649,14	Mercadorias Para Revenda
Oficina de costura	100.110,82	100.110,82	Insumos Materiais Diretos
Roca Confecções	607.416,50	607.416,50	Mercadorias Para Revenda
Santa Scarpa	800.749,58	791.832,76	Mercadorias Para Revenda
Stilo 92	226.201,31	226.201,31	Mercadorias Para Revenda
TOTAL	4.172.106,51	4.223.550,13	

Grande parte dos bens do Grupo Nova Noivas são os “Vestidos de Noiva para Locação” que (ainda) não estão classificados nos estoques e permanecem registrados na “Ativo Imobilizado”.

O Grupo Nova Noiva apresentou um montante total em fevereiro de 2021, de pouco mais de R\$ 4,2 milhões em contabilizados como Mercadorias para Revenda e Insumos, sendo que, ao comparar os meses de janeiro e fevereiro a variação foi positiva de 1%

A Recuperanda que concentra o maior número de estoques no período analisado foi a Santa Scarpa com R\$ 800,7 mil em janeiro de 2021 e R\$ 791,8 mil em fevereiro de 2021.



Fonte: Informações disponibilizadas pelas Recuperandas



**INFORMAÇÕES CONTÁBEIS E
FINANCEIRAS**
ALPHA NOIVAS E MODAS





INFORMAÇÕES CONTÁBEIS E FINANCEIRAS

Balço Patrimonial – janeiro e fevereiro de 2021 – Alpha Noivas e Modas

Foi possível verificar que a conta Créditos decorrentes do Contas a Receber junto a clientes teve o maior numerário com R\$ 11,6 milhões dentre os bens e direitos da empresa em fevereiro de 2021, com pouca variação entre os meses analisados, pois em decorrência da pandemia, os clientes da Alpha Noivas estão inadimplentes. No grupo dos passivos a conta com maior representatividade foi a de Empréstimos ou financiamentos que apresentou R\$ 14,6 milhões em fevereiro de 2021. Já o Patrimônio da Recuperanda apresentou saldos negativos, muito por conta dos prejuízos acumulados.

ATIVO	01/2021	02/2021	AH.	AV.	PASSIVO	01/2021	02/2021	AH.
ATIVO CIRCULANTE	12.167.616	12.166.273	0%	80%	PASSIVO CIRCULANTE	21.385.915	21.771.610	2%
DISPONIBILIDADES	36.460	36.601	0%	0,2%	BENEFICIOS E ENCARGOS SOCIAIS	3.616.036	3.653.847	1%
CAIXA GERAL	22.755	22.755	0%	0,1%	SALARIOS E REMUNERACOES A PAGAR	1.324.712	1.332.073	1%
CAIXA GERAL	22.755	22.755	0%	0,1%	INSS A RECOLHER	1.864.484	1.894.825	2%
DEPOSITOS BANCARIOS	13.705	13.846	1%	0,1%	FGTS A RECOLHER	426.840	426.949	0%
BANCOS NO PAIS	13.705	13.656	0%	0,1%	FORNECEDORES	3.928	4.471	0%
BANCOS APLICACOES DE LIQUIDEZ IMEDIATA	0	190	100%	0,0%	FORNECEDORES NO PAIS	3.928	4.471	14%
CREDITOS	11.649.820	11.648.335	0%	76%	EMPRESTIMOS OU FINANCIAMENTOS	14.684.002	14.606.182	-1%
ADIANTAMENTOS	1.377	25.207	1731%	0,2%	EMPRESTIMOS E FINANCIAMENTOS NO PAIS	14.618.606	14.540.787	-1%
ADIANT A FORNEC NO PAIS	449	472	5%	0,0%	EMPRESTIMOS OU FINANC ALIENAÇÃO FIDUCIARIA	65.395	65.395	0%
ADIANTAMENTO A FUNCIONARIOS	928	24.734	2564%	0,2%	OBRIGACOES FISCAIS	1.416.810	1.419.403	0%
CONTAS A RECEBER	11.642.827	11.617.513	0%	76%	IMPOSTO DE RENDA RETIDO NA FONTE	81.897	84.502	3%
CLIENTES A RECEBER COM PARTES NÃO RELAC. NO PAIS	11.642.827	11.617.513	0%	76,3%	ICMS A RECOLHER	810.088	810.088	0%
TRIBUTOS A RECUPERAR	5.616	5.616	0%	0,0%	PIS A RECOLHER	86.051	86.051	0%
ICMS A RECUPERAR	5.616	5.616	0%	0,04%	COFINS A RECOLHER	418.413	418.413	0%
ESTOQUES	481.336	481.336	0%	3%	TRIBUTOS MUNICIPAIS A PAGAR	852	840	-1%
MERCADORIAS PARA REVENDA	481.336	481.336	0%	3%	OUTROS TRIBUTOS A RECOLHER	19.508	19.508	0%
ATIVO NAO CIRCULANTE	3.064.003	3.064.003	0%	20%	PROVISOES	628.149	628.149	0%
REALIZAVEL A LONGO PRAZO	1.722.584	1.722.584	0%	11%	IRPJ ATIVIDADE EM GERAL	404.072	404.072	0%
OPERACOES COM EMPRESAS DO GRUPO	1.722.584	1.722.584	0%	11%	CSLL ATIVIDADE EM GERAL	224.078	224.078	0%
IMOBILIZADO GERAL	1.341.419	1.341.419	0%	9%	OUTRAS OBRIGACOES	1.036.990	1.459.558	41%
MOVEIS UTENSILIOS E INSTALACOES	107.300	107.300	0%	0,7%	OUTRAS OBRIGACOES	1.036.990	1.459.558	41%
VESTIDOS DE NOIVA PARA LOCAÇÃO	1.234.119	1.234.119	0%	8%	PASSIVO A DESCOBERTO	-6.154.296	-6.541.335	6%
TOTAL DO ATIVO	15.231.619	15.230.275	0%	100%	CAPITAL SOCIAL	400.000	400.000	0%
					CAPITAL SUBSCRITO DE DOMIC NO PAIS	400.000	400.000	0%
					PREJUIZOS ACUMULADOS	-6.554.296	-6.941.335	6%
					PREJUIZOS ACUMULADOS	-6.554.296	-6.941.335	6%
					TOTAL DO PASSIVO	15.231.619	15.230.275	0%



No período de janeiro a fevereiro de 2021, conforme o Balço Patrimonial da Alpha Noivas e Modas fornecido pelo Grupo em Recuperação Judicial, foram evidenciadas variações quase nulas no grupo dos créditos representando 76% dos ativos, que tem a rubrica Clientes a Receber junto a clientes com maior representatividade com R\$ 11,6 milhões, evidenciando uma espécie de “represamento” dos recebíveis e tornando a operação da empresa deficitária.

Já a rubrica de recebíveis junto à empresas do grupo não apresentou variação alguma e, em fevereiro de 2021, evidenciou um saldo de R\$ 1,7 milhão, com uma representatividade de 11% dos ativos totais da Recuperanda.

O imobilizado permaneceu no mesmo patamar dentro do período analisado e demonstrou um saldo de R\$ 1,3MM em fevereiro de 2021.

Quanto às obrigações da Recuperanda, a maioria das rubricas apresentaram pequenas variações, elevando as obrigações a pagar da Recuperanda, exceção feita a conta de Outras Obrigações que passou dos R\$ 1 milhão em janeiro de 2021 para R\$ 1,4 milhão em fevereiro de 2021, nesta rubrica estão contabilizadas obrigações a pagar junto a Atelier KC, Santa Scarpa e Center Debutantes, empresas do grupo Nova Noiva .

A conta de Empréstimos e Financiamentos demonstrou uma retração de 1% no período analisado e demonstrou um saldo de R\$ 14,5MM em fevereiro de 2021, evidenciando que a Recuperanda não contraiu novos empréstimos junto a terceiros.

O Patrimônio Líquido que já vinha apresentando saldos negativos por conta dos prejuízos auferidos, teve uma elevação de 6% em prejuízos e apresentou um saldo de R\$ 6,9MM negativos em fevereiro de 2021, gerando o chamado “Passivo a Descoberto”, situação na qual, em fevereiro de 2021, o total de ativos R\$ 15,2 milhões não é suficiente para quitar o total de passivos da empresa R\$ 21,7 milhões.


INFORMAÇÕES CONTÁBEIS E FINANCEIRAS
Imobilizado - Alpha Noivas e Modas



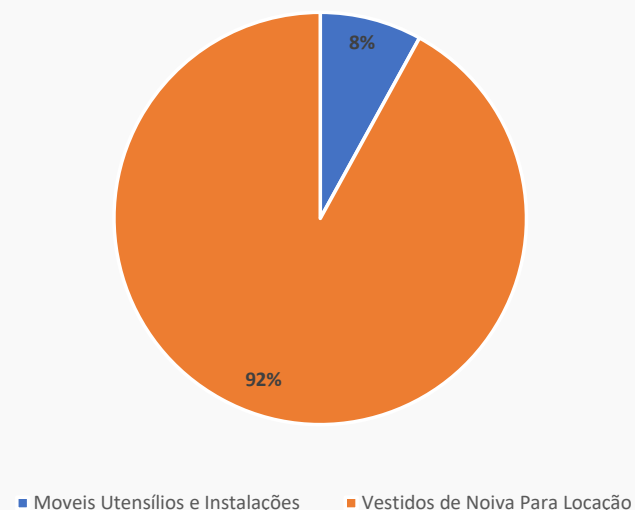
O imobilizado da Alpha Noivas e Modas totalizou R\$ 1,3 milhão em fevereiro de 2021, saldo idêntico ao de janeiro de 2021. O ativo imobilizado foi constituído principalmente por Vestidos de Noiva Para Locação (92%), seguidos por Móveis Utensílios e Instalações (8%).

IMOBILIZADO	09/2020	10/2020	11/2020	12/2020	01/2021	02/2021	AH.	AV.
MOVEIS UTENSILIOS E INSTALACOES	107.300	107.300	107.300	107.300	107.300	107.300	0%	8,0%
VESTIDOS DE NOIVA PARA LOCAÇÃO	1.234.119	1.234.119	1.234.119	1.234.119	1.234.119	1.234.119	0%	92%
TOTAL	1.341.419	1.341.419	1.341.419	1.341.419	1.341.419	1.341.419	0%	100%

Imobilizado: valor por categoria



Imobilizado: % por categoria



Nota: Em reunião no dia 16/02/2021 com a equipe de contabilidade do grupo Nova Noiva e, posteriormente, confirmadas com a diretoria do grupo Nova Noiva, fomos informados de que os “Vestidos de Noiva Para Locação” classificados como imobilizado, terão parte dos saldos reclassificados para os Estoques para que não necessitem de autorização judicial prévia para possíveis vendas, porém, até o fechamento contábil de fevereiro de 2021, foi possível notar que estas reclassificações ainda não foram refletidas nos Balanços Patrimoniais da Alpha Noivas

INFORMAÇÕES CONTÁBEIS E FINANCEIRAS

Demonstração do Resultado do Exercício – DRE – janeiro e fevereiro de 2021 – Alpha Noivas e Modas

Assim como no demonstrativo mensal anterior a Alpha Noivas e Modas apresentou faturamentos nulos para os meses de janeiro e fevereiro de 2021, conforme verificado em suas Demonstrações de Resultados.

DRE	01/2021	02/2021	A.H.
Receita Bruta de Vendas e Serviços	0	0	0%
Deduções da Receita Bruta	0	0	0%
Receita Líquida	0	0	0%
Custos dos Bens e Serviços Vendidos	0	0	0%
Resultado Operacional Bruto	0	0	0%
Despesas Operacionais e Seguros	-243.053	-372.134	-53%
Ordenados, salários e gratificações	-95.249	-97.335	-2%
Outros gastos com Pessoal	-38.513	-34.626	10%
Outros Serviços Prest Pessoa Juridica	-12.690	-21.833	-72%
Encargos Previdencia Social	-25.125	-30.678	-22%
Encargos FGTS	-10.647	-7.456	30%
Demais Impostos, Taxas e Contribuições	-1.592	-90.695	-5597%
Alugueis	-11.077	-22.154	-100%
Propaganda e Publicidade	0	-2.181	-100%
Assistência Médica e Odontologica	-470	-470	0%
Despesa com Energia Eletrica	-1.783	-2.326	-30%
Despesa com Água e Esgoto	-772	-501	35%
Despesa com Telefone	-875	-958	-9%
Despesa com Correio e Malotes	-3.511	-3.797	-8%
Despesas com Seguros	-170	-166	3%
Outras Despesas Operacionais	-40.576	-56.959	-40%
Resultado Operacional Líquido	-243.053	-372.134	-53%
Outras Receitas Financeiras	0	0	0%
Outras Despesas Financeiras	-16.529	-14.906	0%
Resultado antes do Imposto de Renda e CSSL	-259.581	-387.039	-49%
Contrib Social sobre Lucro Líquido	0	0	0%
IRPJ sobre o Lucro Líquido	0	0	0%
Prejuízo Líquido do Período	-259.581	-387.039	-49%

Fonte: Informações disponibilizadas pelas Recuperandas

Ainda, de acordo com o Demonstrativo de Resultados da empresa Alpha Noivas e Modas, verificou-se que por estratégia do Grupo Nova Noivas nesta Recuperanda não são escrituradas receitas, sendo assim, com a ausência de faturamento contábil, a empresa somou despesas organizacionais para manutenção de suas operações, gerando assim o acúmulo de prejuízos dentro do período analisado, com uma elevação de 49% entre janeiro e fevereiro de 2021.

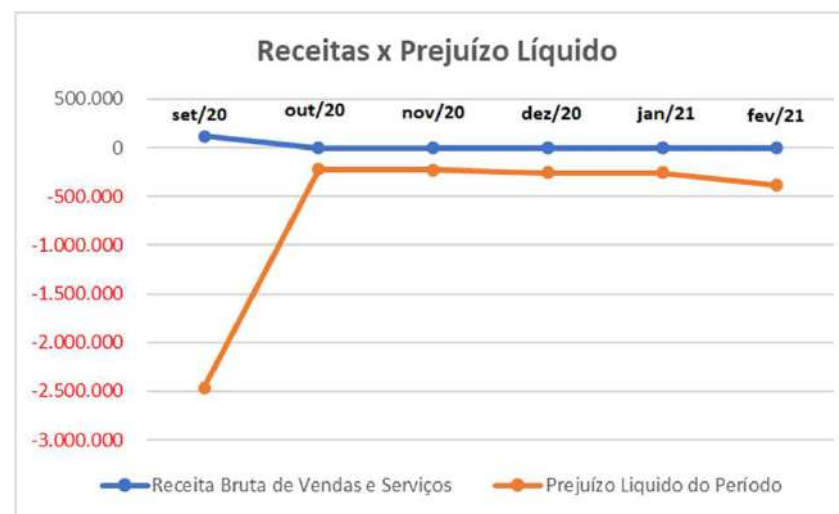
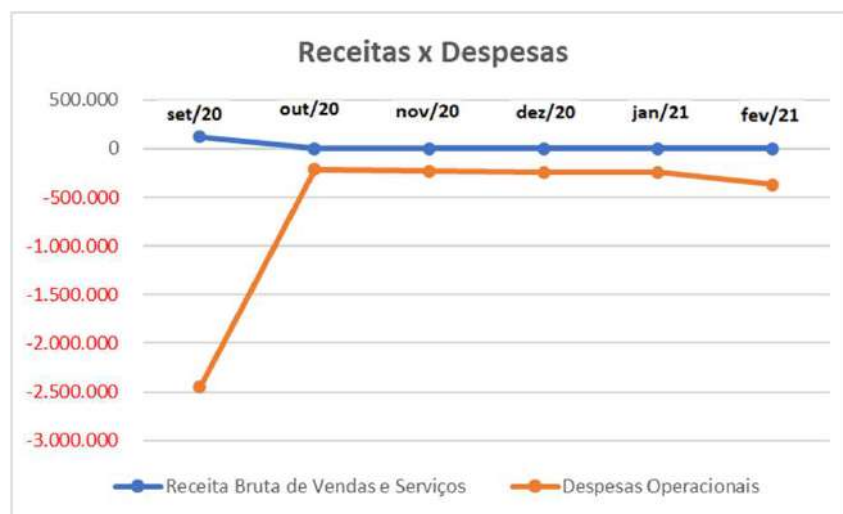
Foi possível observar também, uma elevação de 53% no grupo onde foram contabilizadas as Despesas Operacionais, elevações estas efetivadas, principalmente, por conta da contabilização de R\$ 90,7 mil em Impostos, Taxas e Contribuições em fevereiro de 2021.

Então, com a apresentação apenas de despesas para manutenção da Recuperanda, em fevereiro de 2021 foi demonstrado um saldo de R\$ 387 mil e um saldo acumulado para o ano de 2021 de R\$ 646 mil em prejuízos líquidos.

Demonstração do Resultado do Exercício – DRE – janeiro e fevereiro de 2021 – Alpha Noivas e Modas



A Alpha Noivas e Modas apresentou faturamentos nulos nos meses de janeiro e fevereiro de 2021, conforme verificado em suas Demonstrações de Resultados, gerando prejuízos líquidos de R\$ 259,6 mil e R\$ 387 mil nos meses de janeiro e fevereiro de 2021.



DRE	09/2020	10/2020	11/2020	12/2020	01/2021	02/2021
Receita Bruta de Vendas e Serviços	119.680	0	0	0	0	0
Despesas Operacionais	-2.452.074	-216.399	-228.452	-244.423	-243.053	-372.134

DRE	09/2020	10/2020	11/2020	12/2020	01/2021	02/2021
Receita Bruta de Vendas e Serviços	119.680	0	0	0	0	0
Prejuízo Líquido do Período	-2.465.219	-221.399	-228.464	-259.294	-259.581	-387.039

Fonte: Informações disponibilizadas pelas Recuperandas



**INFORMAÇÕES CONTÁBEIS E
FINANCEIRAS**
ATELIER KC





INFORMAÇÕES CONTÁBEIS E FINANCEIRAS

Balanco Patrimonial – janeiro e fevereiro de 2021 – Atelier KC

No Ativo Circulante foi possível verificar um grande numerário registrado nos Créditos detidos pela Recuperanda, principalmente no Contas a Receber que evidenciou um total de R\$ 11,7MM em fevereiro de 2021, com uma elevação de 19% entre janeiro e fevereiro de 2021. Segundo a Recuperanda, os valores a receber apresentaram elevação em razão de inadimplências dos clientes que, por conta da queda no mercado nos últimos meses, não conseguem honrar com as dívidas adquiridas com a Atelier KC. No imobilizado os valores permaneceram sem alterações e no passivo os valores mais expressivos foram contabilizados como provisões de Imposto de Renda e Contribuições totalizando R\$ 1,2 milhões.

ATIVO	01/2021	02/2021	A.H	PASSIVO	01/2021	02/2021	A.H
ATIVO CIRCULANTE	10.492.291	12.447.219	19%	PASSIVO CIRCULANTE	3.258.919	3.506.477	8%
DISPONIBILIDADES	164.155	163.098	-1%	BENEFICIOS E ENCARGOS SOCIAIS	162.781	197.068	21%
CAIXA GERAL	22.959	22.959	0%	SALARIOS E REMUNERACOES A PAGAR	87.802	110.067	25%
CAIXA GERAL	22.959	22.959	0%	INSS A RECOLHER	60.396	72.423	20%
DEPOSITOS BANCARIOS	17.307	16.249	-6%	FGTS A RECOLHER	14.584	14.578	0%
BANCOS NO PAIS	17.307	16.249	-6%	FORNECEDORES	185.832	192.388	4%
BANCOS APLICACOES DE LIQUIDEZ IMEDIATA	0	0	0%	FORNECEDORES NO PAIS	185.832	192.388	4%
OUTRAS DISPONIBILIDADES	123.889	123.889	0%	EMPRESTIMOS OU FINANCIAMENTOS	466.453	462.444	-1%
OUTRAS DISPONIBILIDADES	123.889	123.889	0%	EMPRESTIMOS E FINANCIAMENTOS NO PAIS	466.453	462.444	-1%
CREDITOS	9.864.155	11.784.481	19%	OBRIGACOES FISCAIS	677.350	767.463	13%
ADIANTAMENTOS	1.024	1.924	88%	IMPOSTO DE RENDA RETIDO NA FONTE	3.723	9.407	153%
ADIANT A FORNEC NO PAIS	1.024	1.924	88%	ICMS A RECOLHER	4.890	4.890	0%
CONTAS A RECEBER	9.856.354	11.763.408	19%	PIS A RECOLHER	90.011	105.069	17%
CLIENTES A RECEBER COM PARTES NÃO RELAC. NO PAIS	6.669.998	7.402.516	11%	COFINS A RECOLHER	415.434	484.934	17%
DEMAIS VALORES A RECEBER COM PARTES N RELAC NO PAÍS	3.186.356	4.360.892	37%	TRIBUTOS MUNICIPAIS A PAGAR	65.506	65.550	0%
TRIBUTOS A RECUPERAR	6.778	19.148	183%	OUTROS TRIBUTOS A RECOLHER	97.786	97.612	0%
ICMS A RECUPERAR	0	12.371	100%	PROVISOES	1.235.506	1.235.506	0%
OUTROS TRIBUTOS A COMPENSAR	6.778	6.778	0%	IRPJ ATIVIDADE EM GERAL	902.107	902.107	0%
ESTOQUES	463.981	499.640	8%	CSLL ATIVIDADE EM GERAL	333.399	333.399	0%
MERCADORIAS PARA REVENDA	463.981	499.640	8%	OUTRAS OBRIGACOES	530.996	651.608	23%
ATIVO NAO CIRCULANTE	3.643.408	3.643.408	0%	OUTRAS OBRIGACOES	530.996	651.608	23%
IMOBILIZADO GERAL	3.643.408	3.643.408	0%	PASSIVO NAO CIRCULANTE	483.951	483.951	0%
MOVEIS UTENSILIOS E INSTALACOES	153.820	153.820	0%	OBRIGACOES COM EMPRESAS DO GRUPO	483.951	483.951	0%
VESTIDOS DE NOIVA PARA LOCAÇÃO	3.489.588	3.489.588	0%	PATRIMONIO LIQUIDO	10.392.830	12.100.199	16%
TOTAL DO ATIVO	14.135.699	16.090.626	14%	CAPITAL SOCIAL	100.000	100.000	0%
				CAPITAL SUBSCRITO DE DOMIC NO PAIS	100.000	100.000	0%
				LUCRO/PREJUIZO ACUM E/OU SDO A DISP ASSEMBLEIA	10.292.830	12.000.199	17%
				LUCRO/PREJUIZO ACUM E/OU SDO A DISP ASSEMBLEIA	10.292.830	12.000.199	17%
				TOTAL DO PASSIVO	14.135.699	16.090.626	14%

Fonte: Informações disponibilizadas pelas Recuperandas

INFORMAÇÕES CONTÁBEIS E FINANCEIRAS
Balanco Patrimonial – janeiro e fevereiro de 2021 – Atelier KC



Verificou-se, no comparativo do Balanço Patrimonial do período de janeiro a fevereiro de 2021 da Atelier KC uma elevação de 19% em seus ativos de curto prazo, muito por conta da elevação dos valores a receber junto a seus clientes que, por estratégia do Grupo Nova Noivas, grande parte das empresas do grupo Nova Noiva estão concentrando suas receitas no CNPJ da Recuperanda Atelier KC.

Ainda no ativo circulante, a rubrica Disponibilidades que demonstra os valores de caixa e similares evidenciou um saldo de R\$ 163 mil em fevereiro de 2021, valor 1% menor que janeiro de 2021 que apresentou saldo de R\$ 164 mil.

O Imobilizado manteve-se estável com um saldo de R\$ 3,6MM em nos meses de janeiro e fevereiro de 2021.

As obrigações a pagar no curto prazo apresentaram um aumento de 8% no período analisado, saltando de R\$ 3,2 milhão em janeiro de 2021 para R\$ 3,5 milhões em fevereiro de 2021, muito por conta das elevações nas rubricas Outras Obrigações (que contabilizam os alugueis e distrato de contratos de alugueis) que elevaram 23%, Obrigações Trabalhistas e Sociais que elevaram 21% e as Obrigações Fiscais que subiram 13%.

Os Empréstimos e Financiamentos da Recuperanda apresentaram baixas dentro do período analisado, evidenciando que a Atelier KC além de não estar contraindo novos empréstimos, vem quitando parte da dívida que apresentou fevereiro de 2021 saldo de R\$ 462 mil contra os R\$ 466 mil de janeiro de 2021.

As Obrigações Fiscais apresentaram saldo de R\$ 767 mil em fevereiro de 2021, saldo 13% maior que janeiro de 2021 que apresentou R\$ 677 mil em dívidas com o fisco.

As Obrigações a pagar com as Empresas do Grupo mantiveram-se estáveis com saldo de R\$ 483,9 mil nos meses de janeiro e fevereiro de 2021.

O Patrimônio Líquido apresentou uma elevação de 16% entre janeiro e fevereiro de 2021, resultado esse atingido por conta dos lucros acumulados demonstrados no período analisado, demonstrando a capacidade da empresa honrar com os seus compromissos.

INFORMAÇÕES CONTÁBEIS E FINANCEIRAS

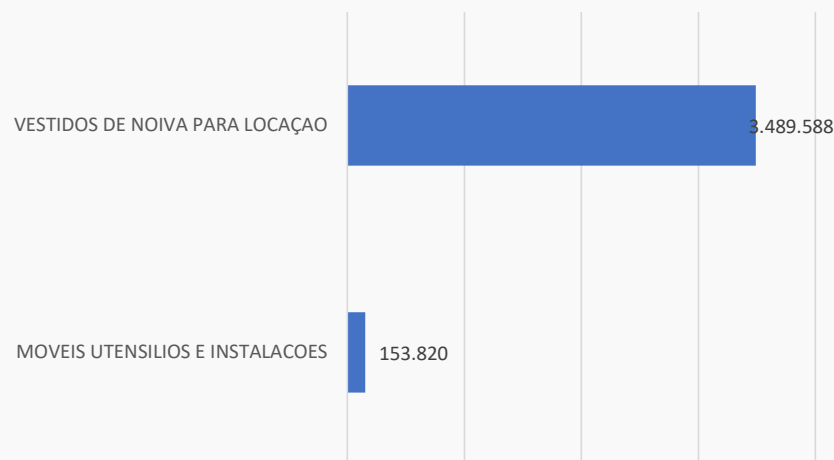
Imobilizado - Atelier KC



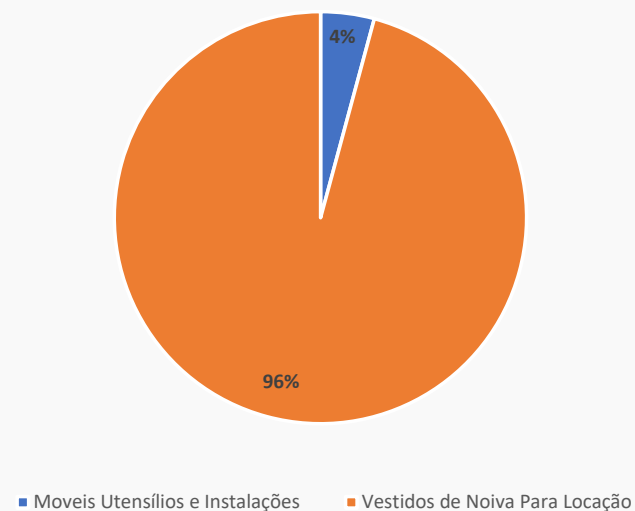
A Recuperanda Atelier KC apresentou em seu Balanço Patrimonial de fevereiro de 2021 um imobilizado total R\$ 3,64MM, com percentuais divididos em: 96% classificados como Vestidos de Noiva Para Locação e 4% relacionados como Móveis Utensílios e Instalações. Houve uma variação negativa de R\$ 12 mil entre dezembro de 2020 e janeiro de 2021, referente à venda dos vestidos de noiva. Entre os meses de janeiro e fevereiro de 2021 não ocorreram variações

IMOBILIZADO	09/2020	10/2020	11/2020	12/2020	01/2021	02/2021	A.H	A.V
MOVEIS UTENSILIOS E INSTALACOES	153.820	153.820	153.820	153.820	153.820	153.820	0%	4%
VESTIDOS DE NOIVA PARA LOCAÇÃO	3.501.589	3.501.589	3.501.589	3.501.589	3.489.588	3.489.588	0%	96%
TOTAL DO ATIVO	3.655.409	3.655.409	3.655.409	3.655.409	3.643.408	3.643.408	0%	100%

Imobilizado: valor por categoria



Imobilizado: % por categoria



Nota: Em reunião no dia 16/02/2021 com a equipe de contabilidade do grupo Nova Noiva e, posteriormente, confirmadas com a diretoria do grupo Nova Noiva, fomos informados de que os "Vestidos de Noiva Para Locação" classificados como imobilizado, terão parte dos saldos reclassificados para os Estoques para que não necessitem de autorização judicial prévia para possíveis vendas, porém, até o fechamento contábil de fevereiro de 2021, foi possível notar que estas reclassificações ainda não foram refletidas nos Balanços Patrimoniais da Alpha Noivas

Fonte: Informações disponibilizadas pelas Recuperandas

INFORMAÇÕES CONTÁBEIS E FINANCEIRAS

Demonstração do Resultado do Exercício – DRE – janeiro e fevereiro de 2021 – Atelier KC



De acordo com a diretoria do grupo Nova Noiva, o faturamento de algumas empresas do grupo Nova Noiva advindos do varejo, estão sendo contabilizados na empresa Atelier KC, sendo assim, diferente das outras empresas do Grupo Nova Noivas, foi possível verificar a incidência de receitas em todos os meses analisados, bem como a geração de lucros.

DRE	01/2021	A.V.	02/2021	A.V.	A.H.
Receita Bruta de Vendas e Serviços	2.366.657	100%	2.413.969	100%	2%
Deduções da Receita Bruta	-91.653	-4%	-87.322	-4%	-5%
Receita Líquida	2.275.004	96%	2.326.647	96%	2%
Custos dos Bens e Serviços Vendidos	-134.132	-6%	-38.527	-2%	-71%
Resultado Operacional Bruto	2.140.872	90%	2.288.119	95%	7%
Despesas Operacionais	-456.376	-19%	-563.994	-23%	24%
Remuneração a Dirigentes e Conselho Adm	0	0%	-28.500	-1%	-100%
Ordenados, salários e gratificações	-17.578	-1%	-17.653	-1%	0%
Outros gastos com Pessoal	-15.325	-1%	-19.448	-1%	27%
Outros Serviços Prest Pessoa Juridica	-167.883	-7%	-165.436	-7%	-1%
Encargos Previdencia Social	-4.886	0%	-10.607	0%	117%
Encargos FGTS	-1.746	0%	-1.497	0%	-14%
Demais Impostos, Taxas e Contribuições	-1.440	0%	-3.690	0%	156%
Alugueis	-27.431	-1%	-11.492	0%	-58%
Despesas com Veiculos e Conservação	-2.534	0%	-30	0%	-99%
Propaganda e Publicidade	-3.704	0%	-1.377	0%	-63%
Bens de Pequeno Valor	-3.879	0%	0	0%	-100%
Despesa com Energia Eletrica	-1.339	0%	-1.354	0%	1%
Despesa com Água e Esgoto	-109	0%	-131	0%	19%
Despesa com Telefone	-261	0%	-262	0%	0%
Despesas com Seguros	-58	0%	-58	0%	0%
Outras Despesas Operacionais	-208.202	-9%	-302.459	-13%	45%
Resultado Operacional Líquido	1.684.497	71%	1.724.125	71%	2%
Outras Receitas Financeiras	0,01	0%	0,41	0%	4000%
Outras Despesas Financeiras	-43	0%	-292	0%	579%
Resultado antes do Imposto de Renda e CSSL	1.684.454	71%	1.723.834	71%	2%
Contrib Social sobre Lucro Líquido	0	0%	0	0%	0%
IRPJ sobre o Lucro Líquido	0	0%	0	0%	0%
Lucro Líquido do período	1.684.454	71%	1.723.834	71%	2%

Entre os meses de janeiro e fevereiro de 2021, a Recuperanda gerou um faturamento acumulado de R\$ 4,7 milhões, apresentando uma elevação de 2% em receitas brutas em fevereiro de 2021 com relação a janeiro de 2021. A Atelier KC demonstrou uma operação saudável por meio dos Resultados Operacionais positivos apresentados em todo o período analisado.

Entre janeiro e fevereiro de 2021 as demais rubricas apresentaram saldos em “efeito cascata”, coerentes com as receitas atingidas, destacando a redução de 71% nos custos dos produtos vendidos, o pagamento de R\$ 28,5 mil aos dirigentes e conselho administrativo e a elevação de quase R\$ 100 mil em Outras Despesas Operacionais (onde estão contabilizados as despesas de escritório, free lance, despesas com consultoria, dentre outros).

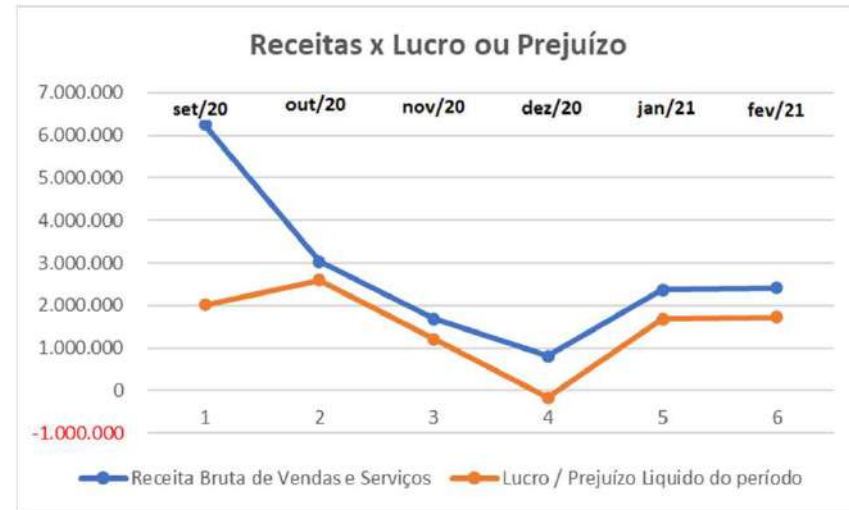
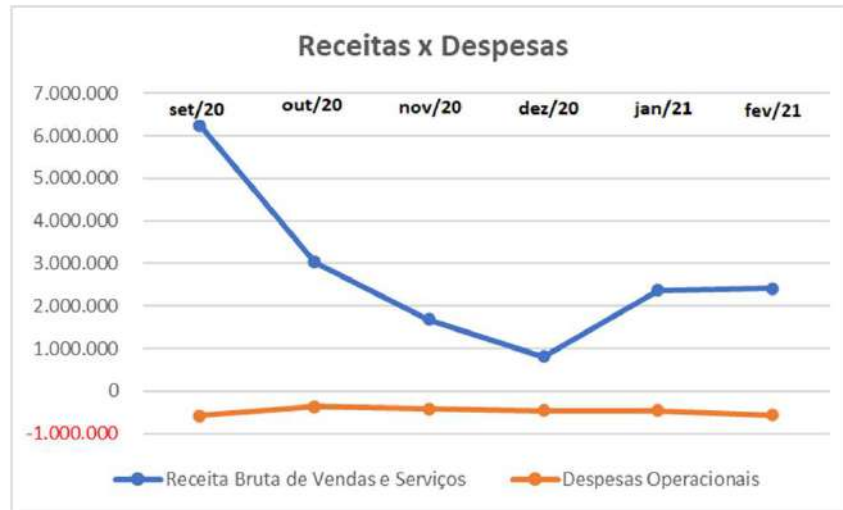
A Recuperanda gerou, dentro do período analisado, um lucro líquido acumulado de R\$ 3,4 milhões, 71% do total de receitas geradas.

INFORMAÇÕES CONTÁBEIS E FINANCEIRAS

Demonstração do Resultado do Exercício – DRE – janeiro e fevereiro de 2021 – Atelier KC



De acordo com a diretoria do grupo Nova Noiva, por uma decisão estratégica, o faturamento de algumas empresas do grupo Nova Noiva advindos do varejo, estão sendo contabilizados nas empresa Atelier KC, sendo assim, foi possível verificar a incidência de receitas em todos os meses analisados, bem como a geração de lucros nos meses de janeiro e fevereiro de 2021, com R\$ 1,68MM e R\$ 1,7MM respectivamente. Foi possível verificar que as Despesas Operacionais se mantiveram na casa dos R\$ 500 mil, enquanto que o faturamento demonstrou pequena elevação entre os meses de janeiro e fevereiro de 2021.



DRE	09/2020	10/2020	11/2020	12/2020	01/2021	02/2021
Receita Bruta de Vendas e Serviços	6.255.802	3.034.486	1.680.402	803.046	2.366.657	2.413.969
Despesas Operacionais	-584.672	-365.386	-420.219	-461.991	-456.376	-563.994

DRE	09/2020	10/2020	11/2020	12/2020	01/2021	02/2021
Receita Bruta de Vendas e Serviços	6.255.802	3.034.486	1.680.402	803.046	2.366.657	2.413.969
Lucro / Prejuízo Líquido do período	2.012.872	2.601.233	1.201.376	-177.148	1.684.454	1.723.834

Fonte: Informações disponibilizadas pelas Recuperandas



**INFORMAÇÕES CONTÁBEIS E
FINANCEIRAS
CASTELO BRANCO CONFECÇÕES E COMÉRCIO**



INFORMAÇÕES CONTÁBEIS E FINANCEIRAS

Balço Patrimonial – janeiro e fevereiro de 2021 – Castelo Branco Confeções e Comércio

Assim como as demais empresas do Grupo Nova Noivas, o Balço Patrimonial da Castelo Branco apresentou grande numerário na contabilização dos Créditos a Receber de clientes no período analisado, somando um saldo de R\$ 2,56MM em fevereiro de 2021, representando 57% do total de ativos da Recuperanda. Em seguida, foi verificado um saldo R\$ 1,2 milhão em imobilizados sem variações no período de janeiro a fevereiro de 2021.

ATIVO	01/2021	02/2021	A.H
ATIVO CIRCULANTE	3.035.075	3.035.029	0%
DISPONIBILIDADES	9.291	9.291	0%
CAIXA GERAL	9.284	9.284	0%
CAIXA GERAL	9.284	9.284	0%
DEPOSITOS BANCARIOS	7	7	0%
BANCOS NO PAIS	7	7	0%
BANCOS APLICACOES DE LIQUIDEZ IMEDIATA	0	0	0%
CREDITOS	2.568.231	2.568.185	0%
ADIANTAMENTOS	4.881	5.293	8%
ADIANT A FORNEC NO PAIS	243	243	0%
ADIANTAMENTO A FUNCIONARIOS	4.639	5.050	9%
CONTAS A RECEBER	2.560.308	2.559.850	0%
CLIENTES A RECEBER COM PARTES NÃO RELAC. NO PAIS	2.560.308	2.559.850	0%
TRIBUTOS A RECUPERAR	3.042	3.042	0%
ICMS A RECUPERAR	3.042	3.042	0%
ESTOQUES	457.553	457.553	0%
MERCADORIAS PARA REVENDA	457.553	457.553	0%
ATIVO NAO CIRCULANTE	1.454.018	1.454.018	0%
OPERACOES COM EMPRESAS DO GRUPO	224.324	224.324	0%
IMOBILIZADO GERAL	1.229.695	1.229.695	0%
MOVEIS UTENSILIOS E INSTALACOES	41.030	41.030	0%
VESTIDOS DE NOIVA PARA LOCAÇÃO	1.188.665	1.188.665	0%
TOTAL DO ATIVO	4.489.093	4.489.047	0%

PASSIVO	01/2021	02/2021	A.H
PASSIVO CIRCULANTE	5.486.074	5.589.818	2%
BENEFICIOS E ENCARGOS SOCIAIS	1.237.313	1.248.763	1%
SALARIOS E REMUNERACOES A PAGAR	579.860	579.626	0%
INSS A RECOLHER	438.492	448.208	2%
FGTS A RECOLHER	218.961	220.929	1%
FORNECEDORES	3.234	1.840	-43%
FORNECEDORES NO PAIS	3.234	1.840	-43%
EMPRESTIMOS OU FINANCIAMENTOS	3.414.011	3.414.456	0%
EMPRESTIMOS E FINANCIAMENTOS NO PAIS	3.414.011	3.414.456	0%
OBRIGACOES FISCAIS	444.143	444.929	0%
IMPOSTO DE RENDA RETIDO NA FONTE	12.526	13.315	6%
ICMS A RECOLHER	40.039	40.039	0%
PIS A RECOLHER	3.955	3.955	0%
COFINS A RECOLHER	18.254	18.254	0%
TRIBUTOS MUNICIPAIS A PAGAR	1.194	1.190	0%
OUTROS TRIBUTOS A RECOLHER	368.176	368.176	0%
PROVISOES	57.825	57.825	0%
IRPJ ATIVIDADE EM GERAL	37.347	37.347	0%
CSLL ATIVIDADE EM GERAL	20.478	20.478	0%
OUTRAS OBRIGACOES	329.547	422.004	28%
OUTRAS OBRIGACOES	329.547	422.004	28%
PASSIVO A DESCOBERTO	-996.981	-1.100.771	10%
CAPITAL SOCIAL	100.000	100.000	0%
CAPITAL SUBSCRITO DE DOMIC NO PAIS	100.000	100.000	0%
PREJUIZO ACUMULADO	-1.096.981	-1.200.771	9%
PREJUIZO ACUMULADO	-1.096.981	-1.200.771	9%
TOTAL DO PASSIVO	4.489.093	4.489.047	0%



No período compreendido entre janeiro e fevereiro de 2021, houve redução de R\$ 46 nos Ativos de curto prazo, valor irrelevante, porém, causado, principalmente, pela diminuição dos valores a receber de clientes.

Os direitos de recebimento a longo prazo com empresas do grupo não variou e manteve-se com saldo de R\$ 224.324 nos meses de janeiro e fevereiro de 2021, assim como o imobilizado que apresentou saldo de R\$ 1,2 milhões sem alterações no período analisado.

As obrigações Recuperanda apresentaram elevações de 22% no grupo “Benefícios e Encargos Sociais”, devido aos saldos escriturados nas rubricas Salários e Remunerações a Pagar, INSS e FGTS a Recolher.

A rubrica Outras Obrigações onde são contabilizadas, inclusive, despesas de outras empresas do grupo Nova Noiva, apresentaram uma elevação de R\$ 92 mil no período analisado e finalizou fevereiro de 2021 com saldo de R\$ 422 mil, valor que em janeiro de 2021 era de R\$ 329 mil.

A Castelo Branco apresentou uma pequena elevação de R\$ 446 em empréstimos e financiamentos, entretanto, este valor é irrelevante diante do total de R\$ 3,4 milhões que a Recuperanda deve como empréstimos e financiamentos. Sendo assim, devido aos prejuízos acumulados no exercício nos meses de janeiro e fevereiro de 2021, o Patrimônio Líquido da empresa continua deficitário, evidenciando assim que todos os seus ativos não são suficientes para cobrir as suas dívidas, constituindo assim o chamado Passivo a Descoberto.

INFORMAÇÕES CONTÁBEIS E FINANCEIRAS
Imobilizado - Castelo Branco Confeções e Comércio



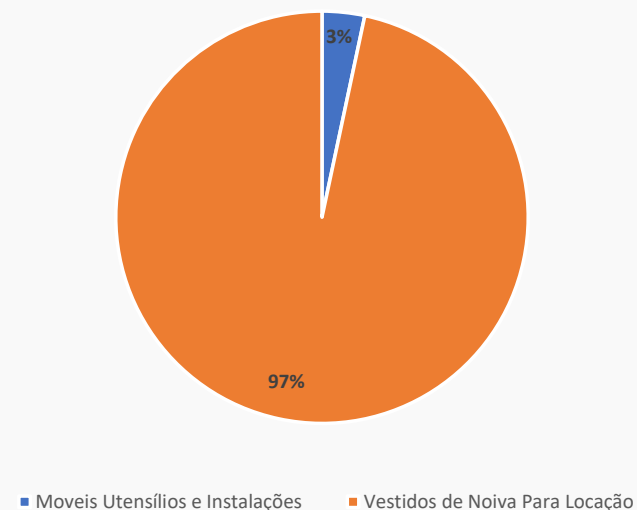
O imobilizado de janeiro a fevereiro de 2021 foi de R\$ 1,2 milhão e não apresentou qualquer variação mensal. Deste total 97% foi atribuído aos de Vestidos de Noiva Para Locação e 3% aos Móveis, Utensílios e Instalações.

IMOBILIZADO	09/2020	10/2020	11/2020	12/2020	01/2021	02/2021	A.H	A.V
MOVEIS UTENSILIOS E INSTALACOES	41.030	41.030	41.030	41.030	41.030	41.030	0%	3%
VESTIDOS DE NOIVA PARA LOCAÇÃO	1.188.665	1.188.665	1.188.665	1.188.665	1.188.665	1.188.665	0%	97%
TOTAL	1.229.695	1.229.695	1.229.695	1.229.695	1.229.695	1.229.695	0%	100%

Imobilizado: valor por categoria



Imobilizado: % por categoria



Nota: Em reunião no dia 16/02/2021 com a equipe de contabilidade do grupo Nova Noiva e, posteriormente, confirmadas com a diretoria do grupo Nova Noiva, fomos informados de que os “Vestidos de Noiva Para Locação” classificados como imobilizado, terão parte dos saldos reclassificados para os Estoques para que não necessitem de autorização judicial prévia para possíveis vendas, porém, até o fechamento contábil de fevereiro de 2021, foi possível notar que estas reclassificações ainda não foram refletidas nos Balanços Patrimoniais da Alpha Noivas

INFORMAÇÕES CONTÁBEIS E FINANCEIRAS

Demonstração do Resultado do Exercício – DRE – janeiro e fevereiro de 2021 – Castelo Branco Confeções e Comércio



A Recuperanda Castelo Branco apresentou em seus Demonstrativos de Resultados saldos nulos em faturamentos no período analisado. Sendo assim, para manutenção da empresa, o Resultado Operacional Líquido foi negativo em R\$ 151 mil em janeiro e subiu para R\$ 261 mil em fevereiro de 2021.

DRE	01/2021	02/2021	A.H.
Receita Bruta de Vendas e Serviços	0	0	0%
Deduções da Receita Bruta	0	0	0%
Receita Líquida	0	0	0%
Custos dos Bens e Serviços Vendidos	0	0	0%
Resultado Operacional Bruto	0	0	0%
Despesas Operacionais e Seguros	-151.054	-259.569	72%
Ordenados, salários e gratificações	-38.603	-76.186	97%
Outros gastos com Pessoal	-69.786	-100.232	44%
Outros Serviços Prest Pessoa Juridica	-450	-1.317	193%
Encargos Previdencia Social	-10.218	-20.015	96%
Encargos FGTS	-20.556	-25.587	24%
Demais Impostos, Taxas e Contribuições	-7	-7	0%
Aluguéis	-2.310	-5.610	143%
Propaganda e Publicidade	-3.042	-8.178	169%
Despesa com Energia Eletrica	-610	-1.154	89%
Despesa com Água e Esgoto	-109	-219	100%
Despesa com Telefone	-444	-889	100%
Despesas com Seguros	-76	-151	100%
Outras Despesas Operacionais	-4.842	-20.025	314%
Resultado Operacional Líquido	-151.054	-259.569	72%
Outras Receitas Financeiras	0	0	0%
Outras Despesas Financeiras	-809	-1.713	112%
Resultado antes do Imposto de Renda e CSSL	-151.863	-261.282	72%
Contrib Social sobre Lucro Líquido	0	0	0%
IRPJ sobre o Lucro Líquido	0	0	0%
Prejuízo Líquido do período	-151.863	-261.282	72%

Por estratégia do Grupo Nova Noivas, a Recuperanda Castelo Branco não apresentou faturamentos para o período analisado, impossibilitando qualquer análise de desempenho baseados em sua operação.

Sendo assim, as demais contas, em consequência das receitas nulas, também foram afetadas, destacando-se as despesas operacionais que apresentaram uma elevação de 72% decorrentes, principalmente, das elevações nos gastos com pessoal.

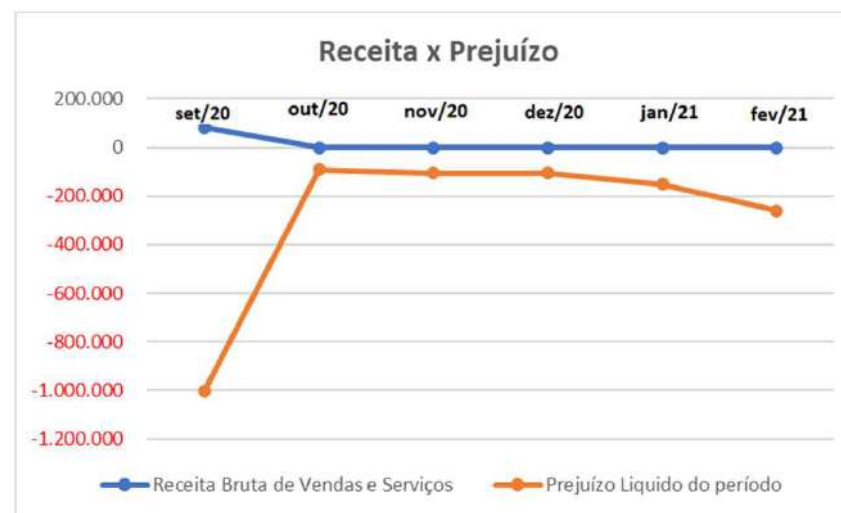
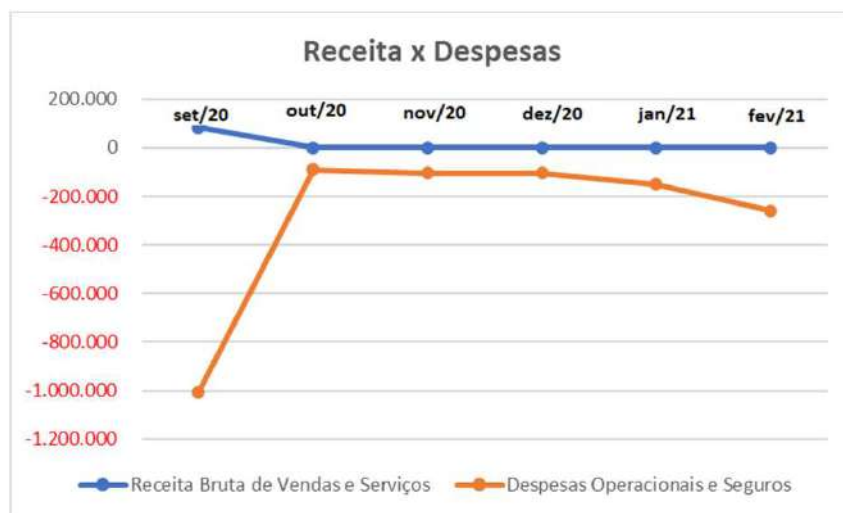
Então, devido a falta de receitas contábeis para manutenção das operações da Recuperanda, ficou evidenciado, dentro do período analisado, um prejuízo líquido acumulado de R\$ 413 mil.

INFORMAÇÕES CONTÁBEIS E FINANCEIRAS

Demonstração do Resultado do Exercício – DRE – janeiro e fevereiro de 2021 – Castelo Branco Confeções e Comércio



A Recuperanda Castelo Branco apresentou em seus Demonstrativos de Resultados faturamentos nulos contra elevações em suas despesas operacionais, bem com, elevaram os seus prejuízos no período de janeiro a fevereiro de 2021.



DRE	09/2020	10/2020	11/2020	12/2020	01/2021	02/2021
Receita Bruta de Vendas e Serviços	82.860	0	0	0	0	0
Despesas Operacionais e Seguros	-1.005.273	-90.214	-104.262	-104.525	-151.054	-259.569

DRE	09/2020	10/2020	11/2020	12/2020	01/2021	02/2021
Receita Bruta de Vendas e Serviços	82.860	0	0	0	0	0
Prejuízo Líquido do período	-1.004.237	-90.742	-104.896	-105.625	-151.863	-261.282

Fonte: Informações disponibilizadas pelas Recuperandas



**INFORMAÇÕES CONTÁBEIS E
FINANCEIRAS**
CENTER DEBUTANTES



INFORMAÇÕES CONTÁBEIS E FINANCEIRAS

Balanco Patrimonial – janeiro e fevereiro de 2021 – Center Debutantes

Conforme o demonstrativo apresentado para a Recuperanda Center Debutantes, em fevereiro de 2021 foi possível observar um montante de R\$ 9,6MM contabilizados no grupo de créditos a receber, decorrentes, principalmente, dos direitos a receber junto aos clientes. Foi demonstrada uma elevação de pouco menos de R\$ 500 no mês de fevereiro de 2021 com relação ao mês de janeiro de 2021.

ATIVO	01/2021	02/2021	A.H
ATIVO CIRCULANTE	9.323.846	9.862.287	6%
DISPONIBILIDADES	18.085	20.069	11%
CAIXA GERAL	6.985	6.985	0%
CAIXA GERAL	6.985	6.985	0%
DEPOSITOS BANCARIOS	3.144	5.128	63%
BANCOS NO PAIS	3.144	5.128	63%
BANCOS APLICACOES DE LIQUIDEZ IMEDIATA	0	0	0%
OUTRAS DISPONIBILIDADES	7.956	7.956	0%
OUTRAS DISPONIBILIDADES	7.956	7.956	0%
CREDITOS	9.136.824	9.621.623	5%
ADIANTAMENTOS	89	113	28%
ADIANT A FORNEC NO PAIS	87	112	29%
ADIANTAMENTO A FUNCIONARIOS	2	2	-21%
CONTAS A RECEBER	9.135.689	9.619.605	5%
CLIENTES A RECEBER COM PARTES NÃO RELAC. NO PAIS	8.206.085	8.351.107	2%
DEMAIS VALORES A RECEBER COM PARTES N RELAC NO PAÍS	929.604	1.268.498	36%
TRIBUTOS A RECUPERAR	1.047	1.904	82%
ICMS A RECUPERAR	1.047	1.904	82%
ESTOQUES	168.937	220.595	31%
MERCADORIAS PARA REVENDA	168.937	220.595	31%
ATIVO NAO CIRCULANTE	476.475	476.460	0%
IMOBILIZADO GERAL	476.475	476.460	0%
MOVEIS UTENSILIOS E INSTALACOES	61.739	61.739	0%
VESTIDOS DE NOIVA PARA LOCAÇÃO	414.751	414.751	0%
DEPRECIACAO ACUMULADA	-15	-30	100%
CONTAS DE COMPENSAÇÃO	7.349.186	3.126.506	-57%
COMPENSAÇOES DIVERSOS	7.349.186	3.126.506	-57%
TOTAL DO ATIVO	17.149.507	13.465.252	-21%

PASSIVO	01/2021	02/2021	A.H
PASSIVO CIRCULANTE	9.658.267	10.050.353	4%
BENEFICIOS E ENCARGOS SOCIAIS	210.733	201.162	-5%
SALARIOS E REMUNERACOES A PAGAR	96.174	84.671	-12%
INSS A RECOLHER	87.085	89.040	2%
FGTS A RECOLHER	27.473	27.451	0%
FORNECEDORES	65.140	35.589	-45%
FORNECEDORES NO PAIS	65.140	35.589	-45%
EMPRESTIMOS OU FINANCIAMENTOS	5.174.520	5.099.615	-1%
EMPRESTIMOS E FINANCIAMENTOS NO PAIS	5.174.520	5.099.615	-1%
OBRIGACOES FISCAIS	1.091.984	1.102.914	1%
IMPOSTO DE RENDA RETIDO NA FONTE	10.626	10.513	-1%
ICMS A RECOLHER	665.768	665.768	0%
PIS A RECOLHER	69.681	71.709	3%
COFINS A RECOLHER	321.602	330.961	3%
TRIBUTOS MUNICIPAIS A PAGAR	23.741	23.749	0%
OUTROS TRIBUTOS E CONTRIBUICOES A RECOLHER	567	214	-62%
PROVISOES	439.733	439.733	0%
IRPJ ATIVIDADE EM GERAL	278.998	278.998	0%
CSLL ATIVIDADE EM GERAL	160.735	160.735	0%
OUTRAS OBRIGACOES	2.676.158	3.171.340	19%
OUTRAS OBRIGACOES	2.676.158	3.171.340	19%
PATRIMONIO LIQUIDO	142.054	288.393	103%
CAPITAL SOCIAL	100.000	100.000	0%
CAPITAL SUBSCRITO DE DOMIC NO PAIS	100.000	100.000	0%
LUCRO/PREJUIZO ACUM E/OU SDO A DISP ASSEMBLEIA	42.054	188.393	348%
LUCRO/PREJUIZO ACUM E/OU SDO A DISP ASSEMBLEIA	42.054	188.393	348%
CONTAS DE COMPENSAÇÃO	7.349.186	3.126.506	-57%
COMPENSAÇOES DIVERSOS	7.349.186	3.126.506	-57%
TOTAL DO PASSIVO	17.149.507,05	13.465.252,48	-21%

INFORMAÇÕES CONTÁBEIS E FINANCEIRAS

Balanço Patrimonial – janeiro e fevereiro de 2021 – Center Debutantes



A Center Debutantes evidenciou no mês de fevereiro de 2021 uma elevação de pouco menos de R\$ 500 mil em direitos de recebimento junto aos clientes se comparado a janeiro de 2021. No mesmo intervalo, o saldo de disponibilidades (dinheiro em espécie disponível) passou de R\$ 18 mil em janeiro para R\$ 20 mil em fevereiro 2021.

Nesse período foi possível verificar uma retração de irrelevante em imobilizados, muito por conta da contabilização de depreciações, juntamente aos vestidos de noiva (muito embora grande parte das operações sejam locações, a Recuperanda, oportunamente, vendas destes vestidos) que totalizou R\$ 476 mil em janeiro e fevereiro de 2021.

A Recuperanda demonstrou um saldo de R\$ 201 mil na rubrica “Benefícios e Encargos Sociais”, devido aos saldos escriturados nas rubricas Salários e Remunerações a Pagar, INSS e FGTS a Recolher, com uma variação de 5% menor como relação ao mês de janeiro de 2021.

O saldo de Empréstimos e Financiamentos a pagar recuou 1% e totalizou R\$ 5 milhões em fevereiro de 2021, demonstrando assim que, apesar da redução nas receitas, a Recuperanda mantém os níveis operacionais sem recorrer ao capital terceirizado.

O saldo a pagar no grupo de Obrigações Fiscais, composto por Imposto de Renda, ICMS, PIS e COFINS aumentou 1% no período de janeiro a fevereiro de 2021.

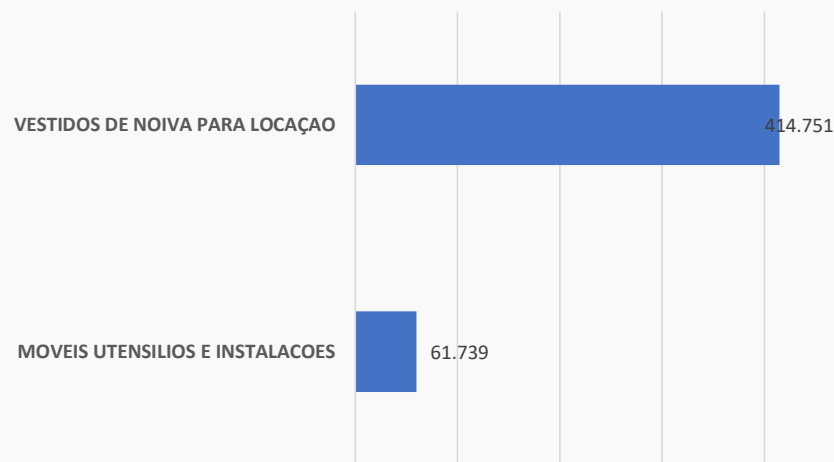
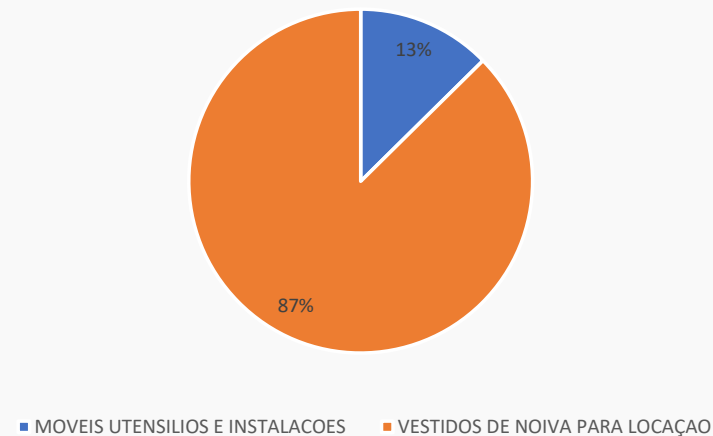
A rubrica Outras Obrigações, onde estão contabilizadas obrigações com outras empresas do grupo, apresentou uma elevação de 19% e finalizou fevereiro de 2021 com um saldo de pouco mais de R\$ 3 milhões, enquanto que em janeiro de 2021 o saldo era de R\$ 2,6 milhões.

INFORMAÇÕES CONTÁBEIS E FINANCEIRAS

Imobilizado - Center Debutantes

O demonstrativo contábil da Center Debutantes apresentou em fevereiro de 2021 um saldo de imobilizado formado em grande parte por Vestidos de Noiva Para Locação no valor de R\$ 414,7 mil e R\$ 61,7 mil para Móveis Utensílios e Instalações, totalizando pouco mais de R\$ 476 mil em bens. No período analisado não ocorreram variações.

IMOBILIZADO	09/2020	10/2020	11/2020	12/2020	01/2021	02/2021	A.H	A.V
MOVEIS UTENSILIOS E INSTALACOES	59.920	59.920	59.920	59.920	61.739	61.739	0%	13%
VESTIDOS DE NOIVA PARA LOCAÇÃO	430.500	414.751	414.751	414.751	414.751	414.751	0%	87%
TOTAL	490.420	474.671	474.671	474.671	476.490	476.490	0%	100%

Imobilizado: valor por categoria**Imobilizado: % por categoria**

Nota: Em reunião no dia 16/02/2021 com a equipe de contabilidade do grupo Nova Noiva e, posteriormente, confirmadas com a diretoria do grupo Nova Noiva, fomos informados de que os "Vestidos de Noiva Para Locação" classificados como imobilizado, terão parte dos saldos reclassificados para os Estoques para que não necessitem de autorização judicial prévia para possíveis vendas, porém, até o fechamento contábil de fevereiro de 2021, foi possível notar que estas reclassificações ainda não foram refletidas nos Balanços Patrimoniais da Alpha Noivas

INFORMAÇÕES CONTÁBEIS E FINANCEIRAS

Demonstração do Resultado do Exercício – DRE – janeiro e fevereiro de 2021 – Center Debutantes



Conforme a diretoria do grupo Nova Noiva, todo o faturamento de algumas das empresas do grupo advindos do atacado, estão sendo contabilizados na Center Debutantes, sendo assim, todos os meses analisados apresentaram receitas, somando um total de faturamento de R\$ 501 mil no período de janeiro a fevereiro de 2021.

DRE	01/2021	A.V.	02/2021	A.V.	A.H.
Receita Bruta de Vendas e Serviços	183.816	100%	317.351	100%	73%
Deduções da Receita Bruta	-26.933	-15%	-37.689	-12%	40%
Receita Líquida	156.882	85%	279.662	88%	78%
Custos dos Bens e Serviços Vendidos	-218.676	-119%	-70.641	-22%	-68%
Resultado Operacional Bruto	-61.793	-34%	209.021	66%	-438%
Despesas Operacionais e Seguros	-162.364	-88%	-161.019	-51%	-1%
Ordenados, salarios e gratificações	-15.462	-8%	-9.435	-3%	-39%
Outros gastos com Pessoal	-18.122	-10%	-5.569	-2%	-69%
Outros Serviços Prest Pessoa Juridica	-73.157	-40%	-52.520	-17%	-28%
Encargos Previdencia Social	-4.143	-2%	-2.529	-1%	-39%
Encargos FGTS	-3.644	-2%	-755	0%	-79%
Demais Impostos, Taxas e Contribuições	-409	0%	-5.353	-2%	1208%
Alugueis	-9.345	-5%	-18.177	-6%	95%
Propaganda e Publicidade	-900	0%	-21.333	-7%	2270%
Encargos de Depreciação	-15	0%	-15	0%	0%
Assistência Médica e Odontologica	-87	0%	-4.375	-1%	4949%
Bens de Pequeno Valor	-1.000	-1%	-714	0%	-29%
Despesa com Energia Eletrica	-657	0%	-152	0%	-77%
Despesa com Água e Esgoto	-109	0%	-86	0%	-22%
Despesas com Seguros	-35	0%	-35	0%	0%
Outras Despesas Operacionais	-35.278	-19%	-39.971	-13%	13%
Resultado Operacional Líquido	-224.157	-122%	48.003	15%	-121%
Outras Receitas Financeiras	7.929	4%	0,18	0%	-100%
Outras Despesas Financeiras	-3.055	-2%	-3.412	-1%	12%
Resultado antes do Imposto de Renda e CSSL	-219.283	-119%	44.591	14%	-120%
Contrib Social sobre Lucro Líquido	0	0%	0	0%	0%
IRPJ sobre o Lucro Líquido	0	0%	0	0%	0%
Lucro / Prejuízo Líquido do período	-219.283	-119%	44.591	14%	-120%

Fonte: Informações disponibilizadas pelas Recuperandas

Em fevereiro de 2021, observando o Demonstrativo de Resultados da Recuperanda Center Debutantes, percebe-se uma elevação nas receitas (73%), resultado atingido, principalmente, pela concentração de receitas das outras Recuperandas do Grupo Nova Noivas contabilizadas em seu CNPJ.

Então, apesar dos faturamentos demonstrados no período analisado, a operação da Center Debutantes somente mostrou-se sustentável no mês de fevereiro de 2021, com um saldo positivo de R\$ 44,5 mil, pois, no mês de janeiro de 2021 a operação da Recuperanda mostrou se deficitária antes mesmo da escrituração das Despesas Operacionais, com um Resultado de -R\$ 61,7 mil.

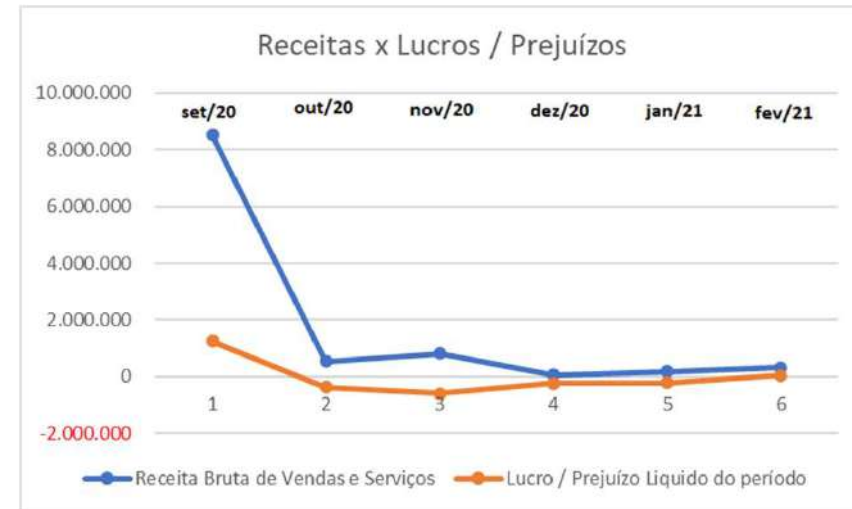
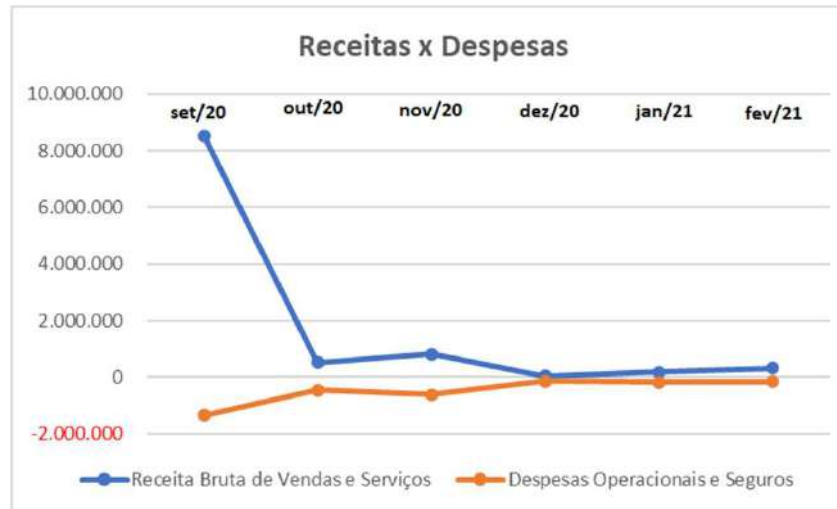
Então, mesmo diante do lucro gerado em fevereiro de 2021, o saldo acumulado para o ano de 2021 é deficitário em R\$ 174,7 mil em prejuízos líquidos, gerados muito por conta da alta porcentagem em despesas operacionais, que acabam por não suportar a operação da Recuperanda no período analisado.

INFORMAÇÕES CONTÁBEIS E FINANCEIRAS

Demonstração do Resultado do Exercício – DRE – janeiro e fevereiro de 2021 – Center Debutantes



Conforme informado pela diretoria do grupo Nova Noiva, todo faturamento das empresas do grupo advindos do atacado, estão sendo contabilizados na Center Debutantes, sendo assim, todos os meses analisados apresentaram receitas, somando um total de faturamento de R\$ 501 mil no período de janeiro a fevereiro de 2021. As Despesas Operacionais apresentaram uma pequena retração, mesmo com elevação das receitas entre o período de janeiro e fevereiro de 2021. A Recuperanda apresentou Prejuízos em janeiro de 2021 e Lucros em fevereiro de 2021.



DRE	09/2020	10/2020	11/2020	12/2020	01/2021	02/2021
Receita Bruta de Vendas e Serviços	8.520.368	531.953	819.599	53.565	183.816	317.351
Despesas Operacionais e Seguros	-1.350.598	-439.820	-615.620	-129.614	-162.364	-161.019

DRE	09/2020	10/2020	11/2020	12/2020	01/2021	02/2021
Receita Bruta de Vendas e Serviços	8.520.368	531.953	819.599	53.565	183.816	317.351
Lucro / Prejuízo Líquido do período	1.258.412	-377.023	-599.698	-232.245	-219.283	44.591

Fonte: Informações disponibilizadas pelas Recuperandas



INFORMAÇÕES CONTÁBEIS E FINANCEIRAS

**EBTV – EMPRESA BRASILEIRA DE TECIDOS DE
VESTIDOS**



INFORMAÇÕES CONTÁBEIS E FINANCEIRAS

Balço Patrimonial – janeiro e fevereiro de 2021 – EBTV Empresa Brasileira de Tecidos e Vestidos

Em fevereiro de 2021 foi apresentado um montante de R\$ 1,1 MM no grupo de Créditos, com uma elevação de 3% com relação a janeiro de 2021, muito por conta do Grupo de Contas a Receber. Em contrapartida, foi possível verificar que os passivos da Recuperanda apresentou variação quase nula no período analisado, evidenciando que não ocorreram novas captações de recursos de terceiros no entre janeiro e fevereiro de 2021.

ATIVO	01/2021	02/2021	A.H	PASSIVO	01/2021	02/2021	A.H
ATIVO CIRCULANTE	1.536.469	1.531.621	-0,3%	PASSIVO CIRCULANTE	1.645.854	1.655.087	1%
DISPONIBILIDADES	19.463	10.976	-44%	BENEFICIOS E ENCARGOS SOCIAIS	128.477	128.477	0%
CAIXA GERAL	5.533	5.533	0%	SALARIOS E REMUNERACOES A PAGAR	30.508	30.508	0%
CAIXA GERAL	5.533	5.533	0%	INSS A RECOLHER	84.154	84.154	0%
DEPOSITOS BANCARIOS	9.729	1.243	-87%	FGTS A RECOLHER	13.815	13.815	0%
BANCOS NO PAIS	9.729	1.243	-87%	FORNECEDORES	18.753	18.303	-2%
BANCOS APLICACOES DE LIQUIDEZ IMEDIATA	0	0	0%	FORNECEDORES NO PAIS	18.753	18.303	-2%
OUTRAS DISPONIBILIDADES	4.200	4.200	0%	EMPRESTIMOS OU FINANCIAMENTOS	844.338	843.375	0%
OUTRAS DISPONIBILIDADES	4.200	4.200	0%	EMPRESTIMOS E FINANCIAMENTOS NO PAIS	844.338	843.375	0%
CREDITOS	1.109.834	1.140.430	3%	OBRIGACOES FISCAIS	425.353	431.617	1%
CONTAS A RECEBER	1.109.472	1.140.429	3%	IMPOSTO DE RENDA RETIDO NA FONTE	19.804	19.804	0%
CARTOES DE CREDITOS COM PARTES N RELAC NO PAIS	2.818	0	-100%	ICMS A RECOLHER	267.050	272.332	2%
CLIENTES A RECEBER COM PARTES NÃO RELAC. NO PAIS	795.704	815.745	3%	PIS A RECOLHER	16.745	16.919	1%
DEMAIS VALORES A RECEBER COM PARTES N RELAC NO PAÍS	310.950	324.684	4%	COFINS A RECOLHER	121.044	121.851	1%
TRIBUTOS A RECUPERAR	362	1	-100%	TRIBUTOS MUNICIPAIS A PAGAR	624	624	0%
ICMS A RECUPERAR	361	0	-100%	OUTROS TRIBUTOS E CONTRIBUICOES A RECOLHER	87	87	0%
IMPOSTOS DE RENDA RETIDO NA FONTE IRRF	1	1	0%	PROVISOES	117.732	117.732	0%
ESTOQUES	407.172	380.215	-7%	IRPJ ATIVIDADE EM GERAL	71.799	71.799	0%
MERCADORIAS PARA REVENDA	407.172	380.215	-7%	CSLL ATIVIDADE EM GERAL	45.934	45.934	0%
ATIVO NAO CIRCULANTE	1.538.258	1.538.258	0%	OUTRAS OBRIGACOES	111.201	115.582	4%
OPERACOES COM EMPRESAS DO GRUPO	0	0	0%	OUTRAS OBRIGACOES	111.201	115.582	4%
IMOBILIZADO GERAL	1.538.258	1.538.258	0%	PASSIVO NAO CIRCULANTE	446.937	446.937	0%
MOVEIS UTENSILIOS E INSTALACOES	33.380	33.380	0%	OPERACOES COM EMPRESAS DO GRUPO	446.937	446.937	0%
VEÍCULOS	698.349	698.349	0%	PATRIMONIO LIQUIDO	981.936	967.855	-1%
VESTIDOS DE NOIVA PARA LOCAÇÃO	806.529	806.529	0%	CAPITAL SOCIAL	100.000	100.000	0%
TOTAL DO ATIVO	3.074.727	3.069.879	0%	CAPITAL SUBSCRITO DE DOMIC NO PAIS	100.000	100.000	0%
				LUCRO ACUMULADO	881.936	867.855	-2%
				LUCRO ACUMULADO	881.936,27	867.855,31	-2%
				TOTAL DO PASSIVO	3.074.727	3.069.879	0%

Fonte: Informações disponibilizadas pelas Recuperandas



A empresa EBTU Empresa Brasileira de Tecidos e Vestidos demonstrou em seu Balanco Patrimonial de fevereiro de 2021 variação de negativa de 0,3% em seus bens e direitos de curto prazo (Ativo Circulante), muito por conta da redução no grupo de Disponibilidades (dinheiro em espécie) e redução dos Estoques.

O Ativo não Circulante, onde está contabilizado o Imobilizado Geral, não apresentou nenhuma variação dentro do período analisado e manteve-se com o saldo total de R\$ 1,5 milhão.

As Recuperandas já foram alertadas sobre os riscos de se manter os vestidos no imobilizado em razão do art. 66 da Lei 11.101/05, a Recuperanda se comprometeu a Reclassificar parte desse imobilizado para a rubrica Estoques, entretanto, esses vestidos, até o mês de fevereiro de 2021, não foram reclassificados para a conta de Estoques.

O grupo “Benefícios e Encargos Sociais” não apresentou variações dentro do período analisado e evidenciou um saldo de R\$ 128 mil em fevereiro de 2021, conta onde estão os saldos escriturados nas rubricas Salários e Remunerações a Pagar, INSS e FGTS a Recolher.

Os Empréstimos ou Financiamentos apresentaram em fevereiro um saldo de R\$ 843 mil, com uma redução de 0,1% (R\$ 962,00) em relação a janeiro de 2021, esta variação demonstra que a Recuperanda não vem adquirindo novos empréstimos ou financiamentos para manutenção de suas atividades.

As Obrigações Fiscais apresentaram um aumento de 1%, finalizando o mês de fevereiro de 2021 com saldo de R\$ 431,6 mil.

As obrigações contabilizadas na conta de Operações com Empresas do Grupo apresentou variação nula no período analisado e evidenciou saldo de R\$ 447 mil a pagar em fevereiro de 2021.

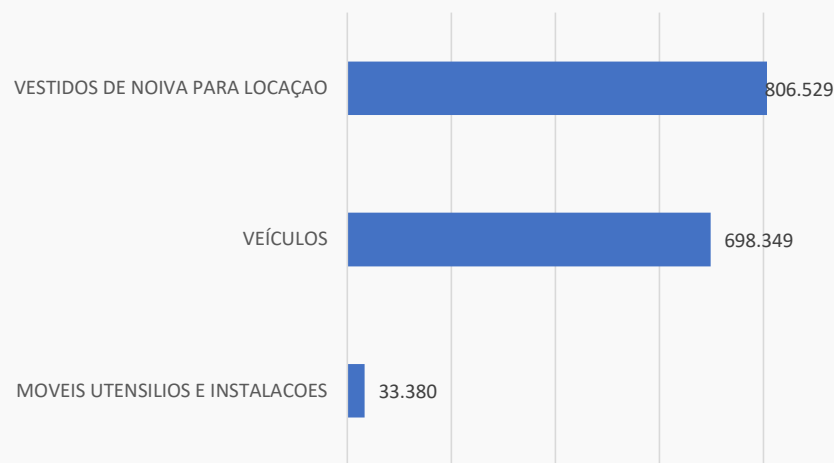
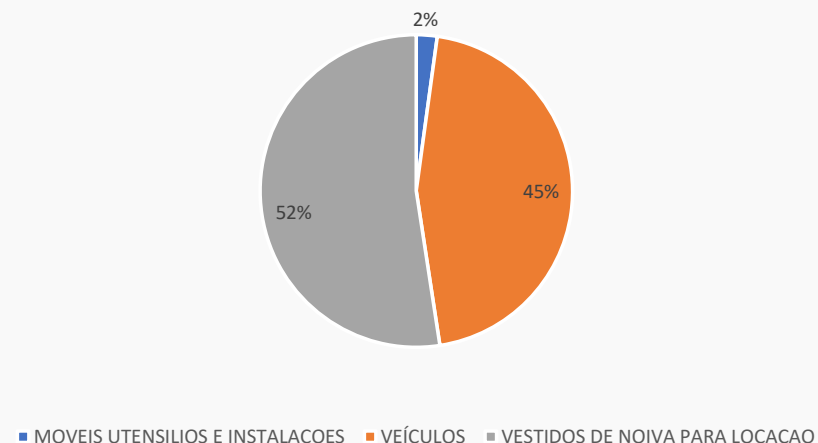
Mesmo com uma redução em 2% nos lucros em fevereiro de 2021 com relação ao mês de janeiro de 2021, o Patrimônio Líquido da Recuperanda permaneceu positivo em quase R\$ 1 milhão, evidenciando que a Recuperanda tem plena capacidade de honrar com os seus passivos mediante os saldos de seus ativos, demonstrando uma saúde financeira favorável mesmo no período de crise.

INFORMAÇÕES CONTÁBEIS E FINANCEIRAS

Imobilizado - EBTV Empresa Brasileira de Tecidos e Vestidos

O demonstrativo contábil da EBTV apresentou em fevereiro de 2021 um saldo de imobilizado formado em maior parte por Vestidos de Noiva Para Locação R\$ 806 mil, R\$ 33 mil em Móveis Utensílios e Instalações e R\$ 698 mil em Veículos, totalizando pouco mais de R\$ 1,5 milhão em bens. Em comparação com o mês de janeiro de 2021 foi possível verificar que não houve variações em ativos.

IMOBILIZADO	09/2020	10/2020	11/2020	12/2020	01/2021	02/2021	A.H	A.V
MOVEIS UTENSILIOS E INSTALACOES	33.380	33.380	33.380	33.380	33.380	33.380	0%	2%
VEÍCULOS	698.349	698.349	698.349	698.349	698.349	698.349	0%	45%
VESTIDOS DE NOIVA PARA LOCAÇÃO	1.344.039	1.163.734	874.381	806.529	806.529	806.529	0%	52%
TOTAL DO ATIVO	2.075.768	1.895.463	1.606.110	1.538.258	1.538.258	1.538.258	0%	100%

Imobilizado: valor por categoria**Imobilizado: % por categoria**

Nota: Em reunião no dia 16/02/2021 com a equipe de contabilidade do grupo Nova Noiva e, posteriormente, confirmadas com a diretoria do grupo Nova Noiva, fomos informados de que os "Vestidos de Noiva Para Locação" classificados como imobilizado, terão parte dos saldos reclassificados para os Estoques para que não necessitem de autorização judicial prévia para possíveis vendas, porém, até o fechamento contábil de fevereiro de 2021, foi possível notar que estas reclassificações ainda não foram refletidas nos Balanços Patrimoniais da Alpha Noivas

INFORMAÇÕES CONTÁBEIS E FINANCEIRAS

Demonstração do Resultado do Exercício – janeiro e fevereiro de 2021 – EBTV Empresa Brasileira de Tecidos e Vestidos



A Recuperanda EBTV apresentou em seus Demonstrativos de Resultado elevações em suas receitas dentro do período analisado, onde o faturamento foi de R\$ 16 mil em janeiro de 2021 e R\$ 44,7 mil em fevereiro de 2021. Vale ressaltar também que além dos prejuízos gerados nos dois meses analisados, o Resultado Operacional foi negativo, evidenciando assim uma operação deficitária antes mesmo da contabilização das despesas para manutenção das operações da Recuperanda.

DRE	01/2021	A.V.	02/2021	A.V.	A.H.
Receita Bruta de Vendas e Serviços	16.350	100%	44.700	100%	173%
Deduções da Receita Bruta	-4.196	-26%	-24.425	-55%	482%
Receita Líquida	12.154	74%	20.275	45%	67%
Custos dos Bens e Serviços Vendidos	-16.009	-98%	-26.957	-60%	68%
Resultado Operacional Bruto	-3.855	-24%	-6.682	-15%	73%
Despesas Operacionais e Seguros	-51.039	-312%	-7.399	-17%	-86%
Outros Serviços Prest Pessoa Juridica	-195	-1%	-499	-1%	156%
Demais Impostos, Taxas e Contribuições	0	0%	-349	-1%	-100%
Alugueis	-2.447	-15%	-3.495	-8%	43%
Despesas com Veiculos e Conservação	-29.689	-182%	-203	0%	-99%
Despesa com Energia Eletrica	-454	-3%	-69	0%	-85%
Despesa com Água e Esgoto	-109	-1%	-109	0%	0%
Despesa com Telefone	-274	-2%	-270	-1%	-1%
Despesas com Seguros	-7.228	-44%	0	0%	-100%
Outras Despesas Operacionais	-10.644	-65%	-2.405	-5%	-77%
Resultado Operacional Líquido	-54.894	-336%	-14.081	-32%	-74%
Outras Receitas Financeiras	4	0%	0	0%	-100%
Outras Despesas Financeiras	0	0%	0	0%	0%
Resultado antes do Imposto de Renda e CSSL	-54.890	-336%	-14.081	-32%	-74%
Contrib Social sobre Lucro Líquido	0	0%	0	0%	0%
IRPJ sobre o Lucro Líquido	0	0%	0	0%	0%
Prejuízo Líquido do período	-54.890	-336%	-14.081	-32%	-74%

Foi possível observar a geração de faturamentos nesta Recuperanda, conforme apresentado em seu DRE de janeiro 2021 um saldo de R\$ 16 mil subindo para R\$ 44,7 mil em fevereiro de 2021, uma elevação de 173% no período analisado.

Em um “efeito cascata”, notou-se que o saldo de deduções e custos aumentaram, porém, as despesas para manutenção do negócio diminuíram consideravelmente.

O Resultado Operacional Bruta da Recuperanda demonstrou saldos negativos, evidenciando operações deficitárias antes mesmo da contabilização das Despesas Operacionais.

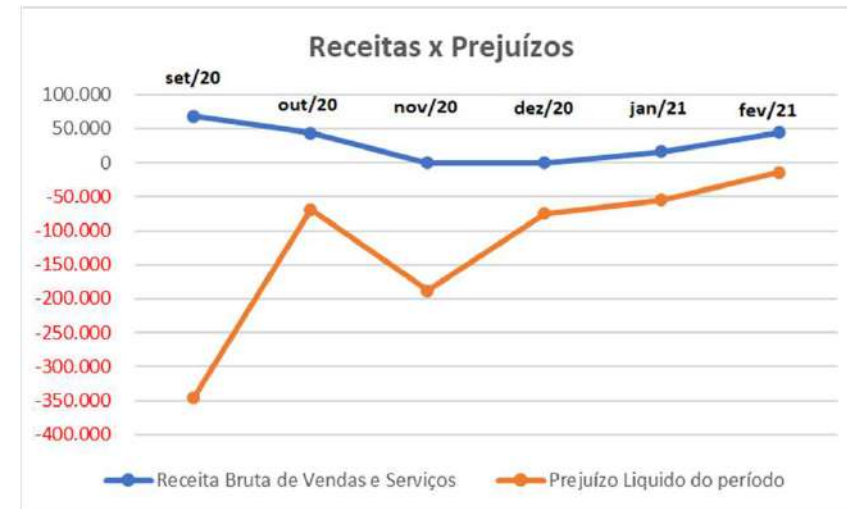
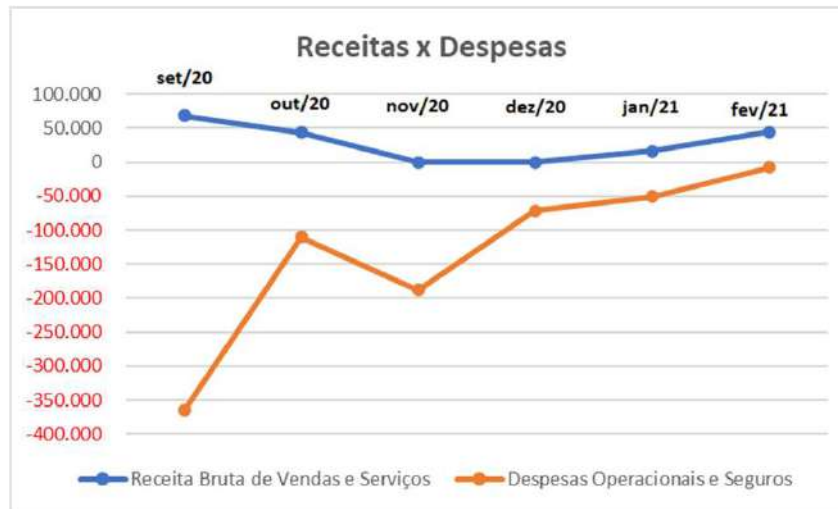
A Recuperanda acumulou, no período analisado, prejuízos totais de R\$ 68,9, degradando ainda mais as operações do Grupo em Recuperação Judicial.

INFORMAÇÕES CONTÁBEIS E FINANCEIRAS

Demonstração do Resultado do Exercício – janeiro e fevereiro de 2021 – EBTV Empresa Brasileira de Tecidos e Vestidos



Em janeiro e fevereiro de 2021 a Recuperanda EBTV apresentou em seus Demonstrativos de Resultado elevações em suas receitas, onde o faturamento que era nulo até dezembro de 2020, passou a ser positivo novamente. Vale ressaltar também que, somente no mês de fevereiro de 2021 as despesas operacionais e os prejuízos líquidos foram inferiores as receitas geradas, demonstrando assim operações deficitárias pela Recuperanda, prejudicando assim o Grupo Nova Noivas



DRE	09/2020	10/2020	11/2020	12/2020	01/2021	02/2021
Receita Bruta de Vendas e Serviços	68.080	43.669	0	0	16.350	44.700
Despesas Operacionais e Seguros	-364.897	-110.742	-188.492	-71.098	-51.039	-7.399

DRE	09/2020	10/2020	11/2020	12/2020	01/2021	02/2021
Receita Bruta de Vendas e Serviços	68.080	43.669	0	0	16.350	44.700
Prejuízo Líquido do período	-345.400	-68.789	-188.492	-74.436	-54.890	-14.081

Fonte: Informações disponibilizadas pelas Recuperandas



INFORMAÇÕES CONTÁBEIS E FINANCEIRAS

JF MODAS





INFORMAÇÕES CONTÁBEIS E FINANCEIRAS

Balço Patrimonial – janeiro e fevereiro de 2021 – J F Modas

O Balço Patrimonial do mês de fevereiro de 2021 não evidenciou elevações monetárias significativas dentro do período analisado. Vale destacar que, assim como as demais Recuperandas do Grupo Nova Noivas, a rubrica de maior representatividade na relação de ativos é a do Contas a Receber com um saldo total de R\$ 8,6MM. Por outro lado, no passivo, os Empréstimos ou Financiamentos a pagar demonstraram um saldo de R\$ 118 milhões no período analisado.

ATIVO	01/2021	02/2021	A.H	PASSIVO	01/2021	02/2021	A.H
ATIVO CIRCULANTE	9.232.140	9.228.218	0%	PASSIVO CIRCULANTE	17.389.655	18.650.914	7%
DISPONIBILIDADES	7.050	7.050	0%	BENEFICIOS E ENCARGOS SOCIAIS	3.432.412	3.449.232	0%
CAIXA GERAL	7.048	7.048	0%	SALARIOS E REMUNERACOES A PAGAR	1.547.559	1.549.093	0%
DEPOSITOS BANCARIOS	2	2	0%	INSS A RECOLHER	1.673.638	1.688.815	1%
BANCOS NO PAIS	2	2	0%	FGTS A RECOLHER	211.215	211.323	0%
CREDITOS	8.766.441	8.762.519	0%	FORNECEDORES	1.323	1.692	28%
ADIANTAMENTOS	316	4.719	1395%	FORNECEDORES NO PAIS	1.323	1.692	28%
ADIAN A FORNEC NO PAIS	304	304	0%	EMPRESTIMOS OU FINANCIAMENTOS	11.897.419	11.862.201	0%
ADIANTAMENTO A FUNCIONARIOS	12	4.415	38223%	EMPRESTIMOS E FINANCIAMENTOS NO PAIS	9.319.949	9.307.730	0%
CONTAS A RECEBER	8.626.851	8.618.526	0%	EMPRESTIMOS E FINANC ALIENAÇÃO FIDUCIÁRIA	2.577.470	2.554.470	-1%
CLIENTES A RECEBER COM PARTES NÃO RELAC. NO PAIS	7.424.144	7.415.819	0%	OBRIGACOES FISCAIS	926.052	926.880	0%
DEMAIS VALORES A RECEBER COM PARTES N RELAC NO PAÍS	1.202.707	1.202.707	0%	IMPOSTO DE RENDA RETIDO NA FONTE	32.906	33.742	3%
TRIBUTOS A RECUPERAR	139.274	139.274	0%	ICMS A RECOLHER	382.980	382.980	0%
ICMS A RECUPERAR	139.274	139.274	0%	PIS A RECOLHER	76.925	76.925	0%
ESTOQUES	458.649	458.649	0%	COFINS A RECOLHER	371.544	371.544	0%
MERCADORIAS PARA REVENDA	458.649	458.649	0%	TRIBUTOS MUNICIPAIS A PAGAR	59.377	59.369	0%
ATIVO NAO CIRCULANTE	1.617.938	1.617.938	0%	OUTROS TRIBUTOS E CONTRIBUICOES A RECOLHER	2.321	2.320	0%
OPERACOES COM EMPRESAS DO GRUPO	502.675	502.675	0%	PROVISOES	784.183	784.183	0%
IMOBILIZADO GERAL	1.115.263	1.115.263	0%	IRPJ ATIVIDADE EM GERAL	526.065	526.065	0%
MOVEIS UTENSILIOS E INSTALACOES	179.500	179.500	0%	CSLL ATIVIDADE EM GERAL	258.118	258.118	0%
VEICULOS	90.519	90.519	0%	OUTRAS OBRIGACOES	348.265	1.626.727	367%
VESTIDOS DE NOIVA/FESTAS PARA LOCAÇÃO	845.244	845.244	0%	OUTRAS OBRIGACOES	348.265	1.626.727	367%
TOTAL DO ATIVO	10.850.078	10.846.156	0%	PASSIVO NAO CIRCULANTE	838.546	0	-100%
				OPERACOES COM EMPRESAS DO GRUPO	838.546	0	-100%
				PASSIVO A DESCOBERTO	-7.378.122	-7.804.757	6%
				CAPITAL SOCIAL	300.000	300.000	0%
				CAPITAL SUBSCRITO DE DOMIC NO PAIS	300.000	300.000	0%
				LUCRO/PREJUZO ACUM E/OU SDO A DISP ASSEMBLEIA	-7.678.122	-8.104.757	6%
				LUCRO/PREJUZO ACUM E/OU SDO A DISP ASSEMBLEIA	-7.678.122	-8.104.757	6%
				TOTAL DO PASSIVO	10.850.078	10.846.156	0%

Fonte: Informações disponibilizadas pelas Recuperandas

INFORMAÇÕES CONTÁBEIS E FINANCEIRAS

Balço Patrimonial – janeiro e fevereiro de 2021 – J F Modas



Os Créditos contabilizados no BP da JF Modas representaram 81% dos ativos no período analisado, um saldo total de R\$ 8,7 milhões, créditos estes que são R\$ 8,6 milhões escriturados no contas a receber junto aos clientes que devido a crise econômica da COVID-19 não vem conseguindo honrar seus compromissos junto a Recuperanda.

Ainda no grupo de ativos da JF Modas, apesar do numerário contabilizado nas contas de direitos de recebimentos com clientes e demais empresas do grupo no curto prazo, o total dos ativos apresentou variação nula no período analisado, muito por conta do mercado desaquecido neste período.

No grupo do Imobilizado, onde estão contabilizados os Vestidos de Noiva Para Locação, a Recuperanda apresentou um saldo de R\$ 1,1 milhão, sem variações entre janeiro e fevereiro de 2021.

Quanto às obrigações adquiridas, houve pequeno aumento nas rubricas Salários e Remunerações, INSS e FGTS a Pagar, no grupo “Benefícios e Encargos Sociais”, foram contabilizados R\$ 1.549.093,43 em fevereiro de 2021, valor 0,1% maior no comparativo entre janeiro e fevereiro de 2021. Ficou evidente também, uma redução de 0,3% nos Empréstimos ou Financiamentos no período analisado, totalizando pouco menos de R\$ 12 milhões a pagar em fevereiro de 2021, demonstrando que a Recuperanda não adquiriu novos empréstimos ou financiamentos no período analisado.

A rubrica Operações com Empresas do Grupo apresentou saldo nulo em fevereiro de 2021, reduzindo o saldo que em janeiro de 2021 era de R\$ 348 mil, operação contábil esta que é feita entre empresas do Grupo Nova Noivas

A Recuperanda apresentou saldos deficitários de Patrimônio Líquido em R\$ 7,8 milhões em fevereiro de 2021, saldo negativo 6% maior que o mês de janeiro de 2021, muito por conta dos prejuízos contabilizados, evidenciando assim o seu “Passivo a Descoberto”, pois, em fevereiro de 2021 o total de ativos R\$ 10,8 milhões não seria suficiente para quitar o total de passivos R\$ 18,6 milhões.

INFORMAÇÕES CONTÁBEIS E FINANCEIRAS

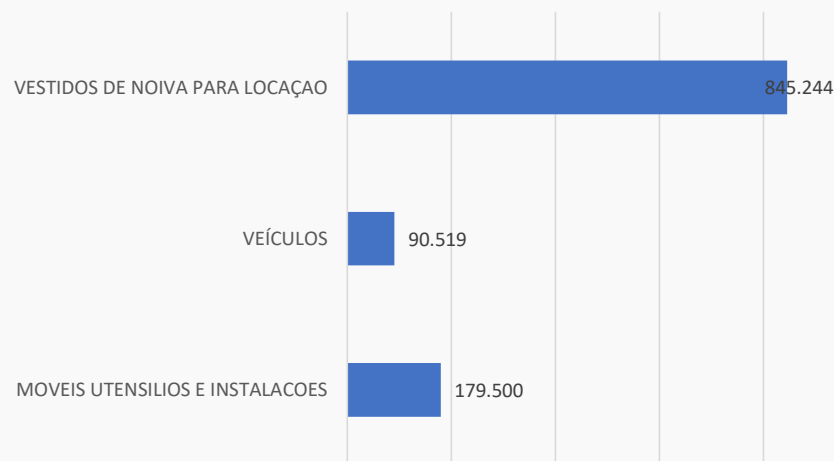
Imobilizado - JF Modas



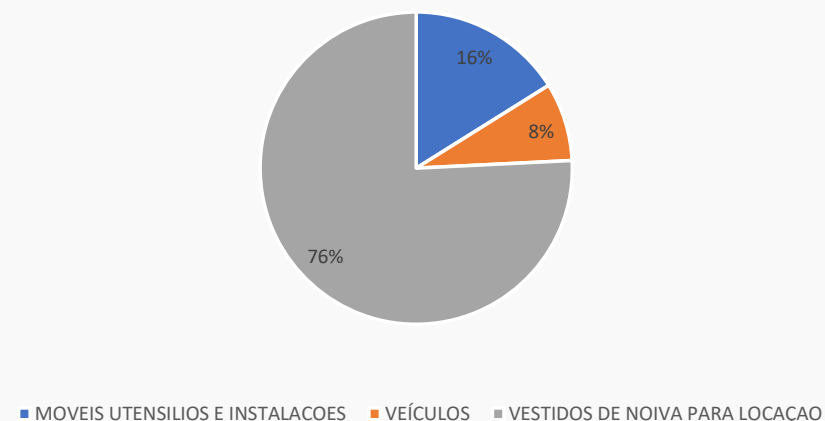
A Recuperanda JF Modas possui grande parte do seu imobilizado contabilizado como Vestidos de Noiva Para Locação. A Recuperanda apresentou, em fevereiro de 2021 R\$ 179,5 mil em Móveis, Utensílios e Instalações, R\$ 90,5 mil em veículos e R\$ 845 mil em Vestidos de Noivas para locação, saldos que não variaram dentro do período analisado.

ATIVO	09/2020	10/2020	11/2020	12/2020	01/2021	02/2021
MOVEIS UTENSILIOS E INSTALACOES	179.500	179.500	179.500	179.500	179.500	179.500
VEICULOS	90.519	90.519	90.519	90.519	90.519	90.519
VESTIDOS DE NOIVA/FESTAS PARA LOCAÇÃO	2.047.951	1.637.535	947.274	845.244	845.244	845.244
IMOBILIZADO	2.317.970	1.907.554	1.217.293	1.115.263	1.115.263	1.115.263

Imobilizado: valor por categoria



Imobilizado: % por categoria



Nota: Em reunião no dia 16/02/2021 com a equipe de contabilidade do grupo Nova Noiva e, posteriormente, confirmadas com a diretoria do grupo Nova Noiva, fomos informados de que os "Vestidos de Noiva Para Locação" classificados como imobilizado, terão parte dos saldos reclassificados para os Estoques para que não necessitem de autorização judicial prévia para possíveis vendas, porém, até o fechamento contábil de fevereiro de 2021, foi possível notar que estas reclassificações ainda não foram refletidas nos Balanços Patrimoniais da Alpha Noivas



INFORMAÇÕES CONTÁBEIS E FINANCEIRAS

Demonstração do Resultado do Exercício – janeiro e fevereiro de 2021 – J F Modas

Conforme os demonstrativos apresentados, a Recuperanda não gerou receitas contábeis no período analisado, prejudicando assim, qualquer análise de desempenho sobre o Demonstrativo de Resultados. Entretanto, para a manutenção da empresa despesas foram geradas e, em consequência, a Recuperanda gerou um Prejuízo Líquido acumulado de R\$ 689 nos meses de janeiro e fevereiro de 2021

DRE	01/2021	02/2021	A.H.
Receita Bruta de Vendas e Serviços	0	0	0%
Deduções da Receita Bruta	0	0	0%
Receita Líquida	0	0	0%
Custos dos Bens e Serviços Vendidos	0	0	0%
Resultado Operacional Bruto	0	0	0%
Despesas Operacionais e Seguros	-262.682	-426.635	62%
Ordenados, salários e gratificações	-55.467	-56.581	2%
Outros gastos com Pessoal	-32.292	-39.742	23%
Outros Serviços Prest Pessoa Juridica	-1.909	-1.507	-21%
Encargos Previdencia Social	-14.693	-15.056	2%
Encargos FGTS	-4.386	-4.494	2%
Demais Impostos, Taxas e Contribuições	0	-14.441	-100%
Alugueis	-67.065	-98.977	48%
Propaganda e Publicidade	0	-3.885	-100%
Assistência Médica e Odontologica	-333	-319	-4%
Despesa com Energia Eletrica	-6.204	-8.775	41%
Despesa com Água e Esgoto	-546	-631	16%
Despesa com Telefone	-5.367	-5.374	0%
Despesas com Seguros	-114	-114	0%
Outras Despesas Operacionais	-74.306	-176.740	138%
Resultado Operacional Líquido	-262.682	-426.635	62%
Outras Receitas Financeiras	0	0	0%
Outras Despesas Financeiras	0	0	0%
Resultado antes do Imposto de Renda e CSSL	-262.682	-426.635	62%
Contrib Social sobre Lucro Líquido	0	0	0%
IRPJ sobre o Lucro Líquido	0	0	0%
Prejuízo Líquido do período	-262.682	-426.635	62%

Em fevereiro de 2021, assim como a maioria das empresa que compõem o Grupo Nova Noiva, os Demonstrativos de Resultado da Recuperanda J F Modas evidenciaram faturamentos nulos.

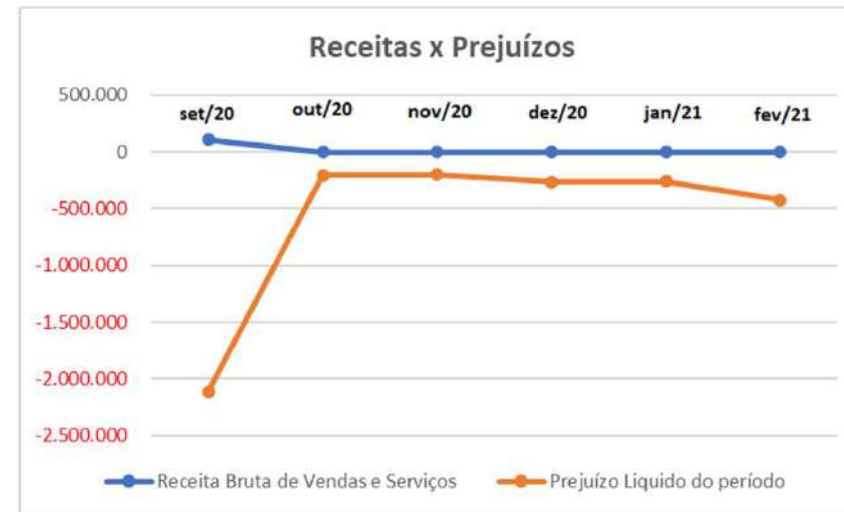
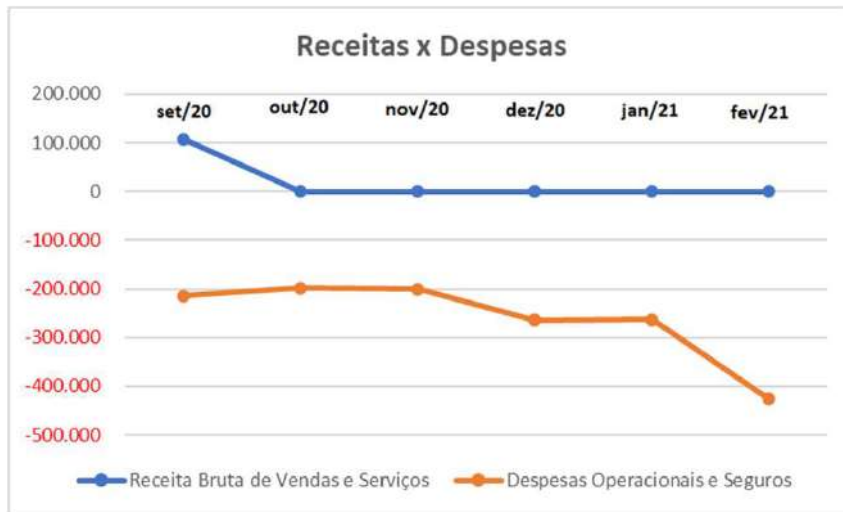
Sendo assim, para manutenção da empresa a Recuperanda acumulou prejuízos de R\$ 689 mil até o mês de fevereiro de 201.

INFORMAÇÕES CONTÁBEIS E FINANCEIRAS

Demonstração do Resultado do Exercício – janeiro e fevereiro de 2021 – J F Modas



Esta é uma empresa que, conforme os demonstrativos apresentados, não gerou receitas contábeis no período de janeiro a fevereiro de 2021. A Recuperanda apresentou um prejuízo acumulado de R\$ 689 mil, decorrentes principalmente das despesas operacionais para manutenção da empresa.



DRE	09/2020	10/2020	11/2020	12/2020	01/2021	02/2021
Receita Bruta de Vendas e Serviços	107.740	0	0	0	0	0
Despesas Operacionais e Seguros	-214.032	-197.576	-200.507	-263.936	-262.682	-426.635

DRE	09/2020	10/2020	11/2020	12/2020	01/2021	02/2021
Receita Bruta de Vendas e Serviços	107.740	0	0	0	0	0
Prejuízo Líquido do período	-2.110.798	-204.551	-201.118	-263.936	-262.682	-426.635

Fonte: Informações disponibilizadas pelas Recuperandas



**INFORMAÇÕES CONTÁBEIS E
FINANCEIRAS**
OFICINA DE COSTURA MODA UM



INFORMAÇÕES CONTÁBEIS E FINANCEIRAS

Balço Patrimonial – janeiro e fevereiro de 2021 – Oficina de Costura Moda UM

No Balço Patrimonial foi possível verificar pequena variação positiva no Ativo Circulante, muito por conta do aumento nos Créditos a receber referentes aos adiantamentos junto a fornecedores e funcionários. Em seguida, foi observado um saldo de Passivo a Descoberto, quando o Patrimônio Líquido passa a ser negativo, demonstrando assim, maiores valores “a pagar” do que recursos nos meses de janeiro e fevereiro de 2021.

ATIVO	01/2021	02/2021	A.H	PASSIVO	01/2021	02/2021	A.H
ATIVO CIRCULANTE	747.981	752.736	1%	PASSIVO CIRCULANTE	3.872.416	3.941.878	2%
DISPONIBILIDADES	16.182	16.182	0%	BENEFICIOS E ENCARGOS SOCIAIS	1.478.308	1.487.840	1%
CAIXA GERAL	16.182	16.182	0%	SALARIOS E REMUNERACOES A PAGAR	901.717	903.257	0%
CREDITOS	631.689	636.444	1%	INSS A RECOLHER	453.772	461.675	2%
ADIANTAMENTOS	3.071	7.826	155%	FGTS A RECOLHER	122.820	122.909	0%
ADIANT A FORNEC NO PAIS	0	178	100%	FORNECEDORES	463	0	-100%
ADIANTAMENTO A FUNCIONARIOS	3.071	7.648	149%	FORNECEDORES NO PAIS	463	0	-100%
CONTAS A RECEBER	628.617	628.617	0%	EMPRESTIMOS OU FINANCIAMENTOS	1.329.228	1.329.228	0%
CLIENTES A RECEBER COM PARTES NÃO RELAC. NO PAIS	628.617	628.617	0%	EMPRESTIMOS E FINANCIAMENTOS NO PAIS	1.252.933	1.252.933	0%
ESTOQUES	100.111	100.111	0%	EMPRESTIMOS E FINANCIAMENTOS ALIENAÇÃO FIDUNC.	76.295	76.295	0%
INSUMOS MATERIAIS DIRETOS	100.111	100.111	0%	OBRIGACOES FISCAIS	789.525	790.409	0%
ATIVO NAO CIRCULANTE	2.535.449	2.535.449	0%	IMPOSTO DE RENDA RETIDO NA FONTE	4.883	5.790	19%
IMOBILIZADO GERAL	2.535.449	2.535.449	0%	PIS A RECOLHER	358	358	0%
MOVEIS UTENSILIOS E INSTALACOES	99.233	99.233	0%	COFINS A RECOLHER	1.650	1.650	0%
VESTIDOS DE NOIVA PARA LOCAÇÃO	2.436.217	2.436.217	0%	TRIBUTOS MUNICIPAIS A PAGAR	17.038	17.028	0%
TOTAL DO ATIVO	3.283.430	3.288.185	0%	OUTROS TRIBUTOS E CONTRIBUICOES A RECOLHER	765.597	765.583	0%
				PROVISOES	4.224	4.224	0%
				IRPJ ATIVIDADE EM GERAL	2.640	2.640	0%
				CSLL ATIVIDADE EM GERAL	1.584	1.584	0%
				OUTRAS OBRIGACOES	270.667	330.176	22%
				OUTRAS OBRIGACOES	270.667	330.176	22%
				PASSIVO NAO CIRCULANTE	1.701.930	1.704.150	0%
				OPERACOES COM EMPRESAS DO GRUPO	1.701.930	1.704.150	0%
				PASSIVO A DESCOBERTO	-2.290.915	-2.357.842	3%
				CAPITAL SOCIAL	60.000	60.000	0%
				CAPITAL SUBSCRITO DE DOMIC NO PAIS	60.000	60.000	0%
				LUCRO/PREJUIZO ACUM E/OU SDO A DISP ASSEMBLEIA	-2.350.915	-2.417.842	3%
				LUCRO/PREJUIZO ACUM E/OU SDO A DISP ASSEMBLEIA	-2.350.915	-2.417.842	3%
				TOTAL DO PASSIVO	3.283.430	3.288.185	0%



A rubrica de Contas a Receber não apresentou variações entre janeiro e fevereiro de 2021 e finalizou fevereiro de 2021 com saldo de 628 mil, saldo este que representa 19% do total de ativos.

Para o período de janeiro a fevereiro de 2021, de acordo com o Balço Patrimonial apresentado, foi possível observar variações nulas nos estoques de insumos materiais diretos que finalizou fevereiro de 2021 com saldo de R\$ 100 mil.

Ainda no grupo dos ativos, com 71% do total de ativos, os numerários de maior relevância foram os imobilizados compostos por Móveis e Utensílios e Vestidos de Noivas para Locação que totalizaram R\$ 2,5 milhões em fevereiro de 2021 e não apresentaram variações com relação ao mês de janeiro de 2021.

O grupo onde são escriturados os “Benefícios e Encargos Sociais” apresentaram uma elevação de 1% no período analisado, totalizando um saldo de R\$ 1,48 milhão em obrigações trabalhistas no mês de fevereiro de 2021.

Os saldos de Empréstimos e Financiamentos não apresentaram variações dentro do período de janeiro a fevereiro de 2021, totalizando R\$ 1,32 milhão, demonstrando assim que a Recuperanda não tem elevado as suas obrigações com aquisição de capital de terceiros.

As Obrigações Fiscais da Recuperanda também não apresentaram variações relevantes dentro do período analisado e demonstraram um saldo de R\$ 790 mil em fevereiro de 2021.

A rubrica de Outras Obrigações a pagar, que envolvem despesas das demais Recuperandas do grupo, apresentaram uma elevação de 22% no período entre janeiro e fevereiro de 2021, finalizando o período com um saldo de R\$ 330 mil.

As Operações com Empresas do Grupo (empréstimos a pagar para as empresas do grupo) não apresentaram variações no período analisado e somaram R\$ 1,7 milhão em fevereiro de 2021.

Os prejuízos aumentaram 3% entre janeiro e fevereiro de 2021, causando saldos de Patrimônio Líquido desfavoráveis, dificultando, neste período, o potencial de quitação dos passivos que somaram R\$ 5,64 milhões perante os ativos apresentados que totalizaram R\$ 3,28 milhões.

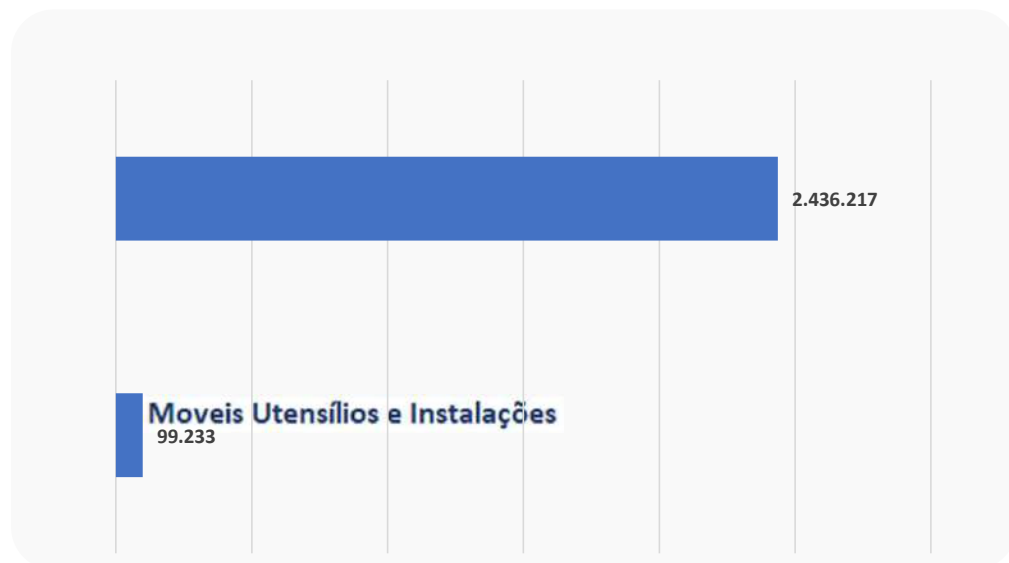
INFORMAÇÕES CONTÁBEIS E FINANCEIRAS
Imobilizado - Oficina de Costura Moda UM



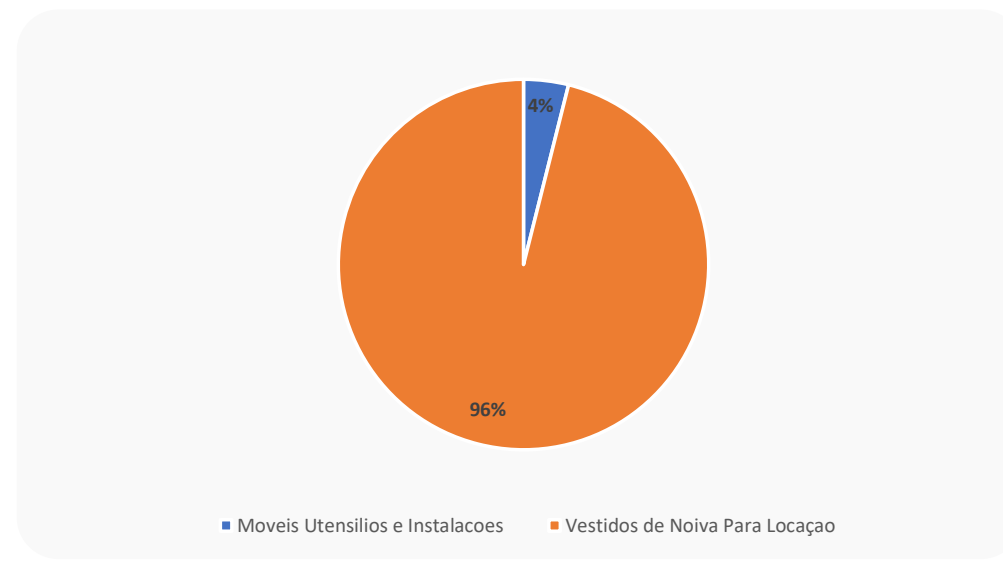
O imobilizado registrado na Oficina de Costura Moda Um é semelhante ao contabilizado nas demais empresas do Grupo em Recuperação Judicial, com 96% em Vestidos de Noiva Para Locação, um montante de R\$ 2 mi, seguido por 4% registrados em Móveis, Utensílios e Instalações com R\$ 99 mil. Não ocorreram variações no imobilizado dentro do período analisado

IMOBILIZADO	09/2020	10/2020	11/2020	12/2020	01/2021	02/2021
MOVEIS UTENSILIOS E INSTALACOES	99.233	99.233	99.233	99.233	99.233	99.233
VESTIDOS DE NOIVA PARA LOCAÇÃO	2.436.217	2.436.217	2.436.217	2.436.217	2.436.217	2.436.217
TOTAL	2.535.449	2.535.449	2.535.449	2.535.449	2.535.449	2.535.449

Imobilizado: valor por categoria



Imobilizado: % por categoria



Nota: Em reunião no dia 16/02/2021 com a equipe de contabilidade do grupo Nova Noiva e, posteriormente, confirmadas com a diretoria do grupo Nova Noiva, fomos informados de que os “Vestidos de Noiva Para Locação” classificados como imobilizado, terão parte dos saldos reclassificados para os Estoques para que não necessitem de autorização judicial prévia para possíveis vendas, porém, até o fechamento contábil de fevereiro de 2021, foi possível notar que estas reclassificações ainda não foram refletidas nos Balanços Patrimoniais da Alpha Noivas

Fonte: Informações disponibilizadas pelas Recuperandas

INFORMAÇÕES CONTÁBEIS E FINANCEIRAS

Demonstração do Resultado do Exercício – DRE – janeiro e fevereiro de 2021 – Oficina de Costura Moda UM

Ao analisar o DRE da Recuperanda Oficina de Costura Moda UM, entre janeiro e fevereiro de 2021, nota-se que o faturamento contábil, assim como os custos tornaram-se nulos e a empresa apenas vem acumulando seguidos prejuízos contábeis que somaram R\$ 131,6 mil, consequência esta ocorrida para manutenção da empresa, devido, principalmente, a suas Despesas Operacionais e Financeiras.

DRE	01/2021	02/2021	A.H.
Receita Bruta de Vendas e Serviços	0	0	0%
Deduções da Receita Bruta	0	0	0%
Receita Líquida	0	0	0%
Custos dos Bens e Serviços Vendidos	0	0	0%
Resultado Operacional Bruto	0	0	0%
Despesas Operacionais e Seguros	-61.429	-66.927	9%
Ordenados, salários e gratificações	-27.709	-28.821	4%
Outros gastos com Pessoal	-9.564	-12.218	28%
Outros Serviços Prest Pessoa Juridica	-1.229	-743	-40%
Encargos Previdencia Social	-7.425	-7.724	4%
Encargos FGTS	-2.217	-2.306	4%
Demais Impostos, Taxas e Contribuições	0	-1.526	-100%
Alugueis	-8.000	-8.000	0%
Despesa com Energia Eletrica	-3.914	-4.728	21%
Despesa com Água e Esgoto	-229	-120	-48%
Despesa com Telefone	-180	-180	0%
Despesas com Seguros	-66	-66	0%
Outras Despesas Operacionais	-895	-495	-45%
Resultado Operacional Líquido	-61.429	-66.927	9%
Outras Receitas Financeiras	0	0	0%
Outras Despesas Financeiras	-3.244	0	-100%
Resultado antes do Imposto de Renda e CSSL	-64.674	-66.927	3%
Contrib Social sobre Lucro Líquido	0	0	0%
IRPJ sobre o Lucro Líquido	0	0	0%
Prejuízo Líquido do período	-64.674	-66.927	3%

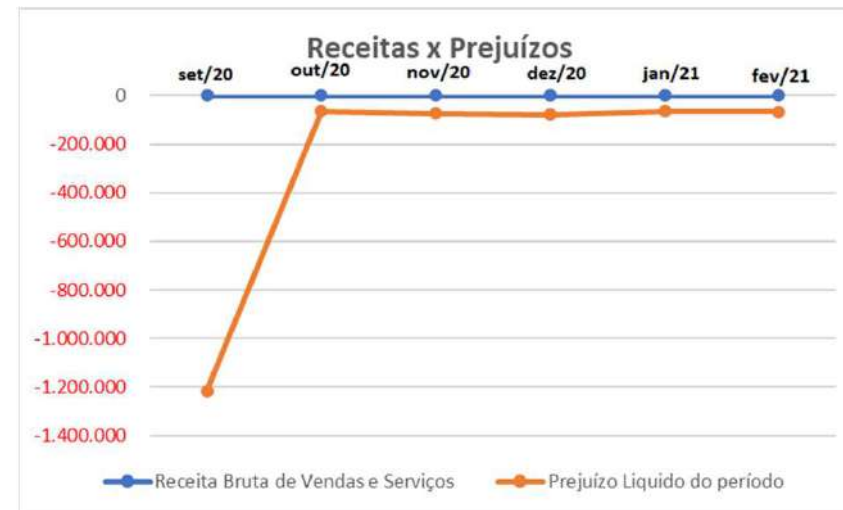
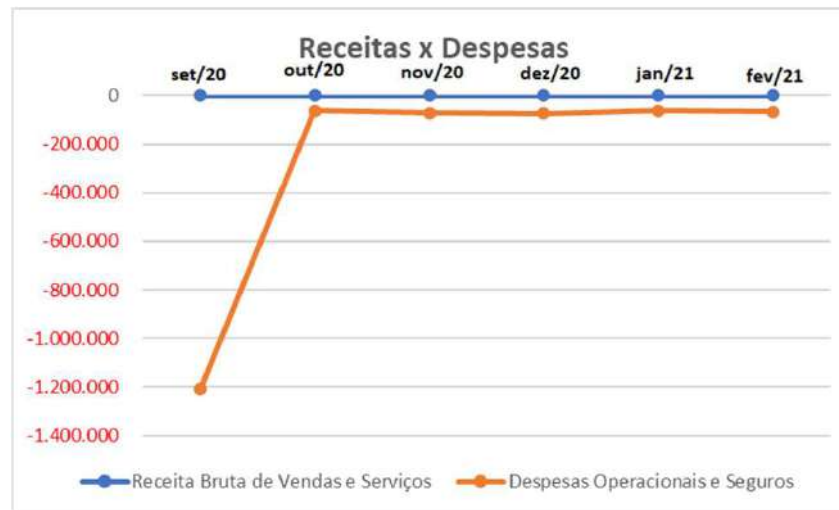
Conforme Demonstrativo do Resultado apresentado para o acumulado de janeiro a fevereiro de 2021, não ocorreram receitas, apenas despesas operacionais e financeiras que somaram um prejuízo líquido de R\$ 131,6 mil.

INFORMAÇÕES CONTÁBEIS E FINANCEIRAS

Demonstração do Resultado do Exercício – DRE – janeiro e fevereiro de 2021 – Oficina de Costura Moda UM



Ao analisar o DRE da Recuperanda Oficina de Costura Moda UM, entre janeiro e fevereiro de 2021, nota-se que o faturamento contábil, assim como os custos foram nulos, a empresa apenas vem acumulando seguidos prejuízos contábeis para manutenção de sua organização, advindos de suas Despesas Operacionais e Financeiras



DRE	09/2020	10/2020	11/2020	12/2020	01/2021	02/2021
Receita Bruta de Vendas e Serviços	0	0	0	0	0	0
Despesas Operacionais e Seguros	-1.206.872	-61.483	-72.043	-74.194	-61.429	-66.927

DRE	09/2020	10/2020	11/2020	12/2020	01/2021	02/2021
Receita Bruta de Vendas e Serviços	0	0	0	0	0	0
Prejuízo Líquido do período	-1.216.059	-63.520	-74.497	-77.247	-64.674	-66.927

Fonte: Informações disponibilizadas pelas Recuperandas



**INFORMAÇÕES CONTÁBEIS E
FINANCEIRAS**
ROCA CONFECÇÕES E COMÉRCIO



INFORMAÇÕES CONTÁBEIS E FINANCEIRAS

Balço Patrimonial – janeiro e fevereiro de 2021 – Roca Confeções e Comércio

O Balço Patrimonial da Roca no período janeiro a fevereiro de 2021 não apresentou variações monetárias relevantes no período analisado. Os maiores numerários ativos estão registrados no Contas a Receber de clientes com um saldo de R\$ 1,47 milhões, evidenciando as dificuldades dos clientes da Recuperanda perante ao mercado desaquecido por conta da pandemia. Em contrapartida, os Empréstimos e Financiamentos apresentaram elevações insignificantes de 0,02%, demonstrando, desta forma, que a Recuperanda não vem captando novos empréstimos e financiamentos.

ATIVO	01/2021	02/2021	A.H	PASSIVO	01/2021	02/2021	A.H
ATIVO CIRCULANTE	2.088.869	2.092.529	0%	PASSIVO CIRCULANTE	5.321.421	5.361.076	1%
DISPONIBILIDADES	11.685	11.685	0%	BENEFICIOS E ENCARGOS SOCIAIS	680.623	686.839	1%
CAIXA GERAL	11.589	11.589	0%	SALARIOS E REMUNERACOES A PAGAR	313.855	318.527	1%
OUTRAS DISPONIBILIDADES	96	96	0%	INSS A RECOLHER	251.721	253.243	1%
OUTRAS DISPONIBILIDADES	96	96	0%	FGTS A RECOLHER	115.046	115.069	0%
CREDITOS	1.469.768	1.473.428	0%	EMPRESTIMOS OU FINANCIAMENTOS	3.840.186	3.841.045	0%
ADIANTAMENTOS	183	3.842	2004%	EMPRESTIMOS E FINANCIAMENTOS NO PAIS	3.742.093	3.742.952	0%
ADIAN A FORNEC NO PAIS	179	330	85%	EMPRESTIMOS OU FINANC. ALIENAÇÃO FIDUNC.	98.093	98.093	0%
ADIANTAMENTO A FUNCIONARIOS	4	3.513	89277%	OBRIGACOES FISCAIS	588.562	588.585	0%
CONTAS A RECEBER	1.469.585	1.469.585	0%	IMPOSTO DE RENDA RETIDO NA FONTE	669	696	4%
CLIENTES A RECEBER COM PARTES NÃO RELAC. NO PAIS	1.469.580	1.469.580	0%	ICMS A RECOLHER	41.117	41.117	0%
DEMAIS VALORES A RECEBER COM PARTES N RELAC NO PAÍS	6	6	0%	PIS A RECOLHER	1.228	1.228	0%
ESTOQUES	607.417	607.417	0%	COFINS A RECOLHER	5.669	5.669	0%
MERCADORIAS PARA REVENDA	607.417	607.417	0%	TRIBUTOS MUNICIPAIS A PAGAR	564	560	-1%
ATIVO NAO CIRCULANTE	1.306.864	1.306.864	0%	OUTROS TRIBUTOS E CONTRIBUICOES A RECOLHER	539.314	539.314	0%
OPERACOES COM EMPRESAS DO GRUPO	224.885	224.885	0%	PROVISOES	13.470	13.470	0%
IMOBILIZADO GERAL	1.081.980	1.081.980	0%	IRPJ ATIVIDADE EM GERAL	8.263	8.263	0%
MOVEIS UTENSILIOS E INSTALACOES	398.970	398.970	0%	CSLL ATIVIDADE EM GERAL	5.206	5.206	0%
VESTIDOS DE NOIVA PARA LOCAÇÃO	683.010	683.010	0%	OUTRAS OBRIGACOES	198.580	231.138	16%
TOTAL DO ATIVO	3.395.733	3.399.393	0%	OUTRAS OBRIGACOES	198.580	231.138	16%
				PASSIVO A DESCOBERTO	-1.925.688	-1.961.683	2%
				CAPITAL SOCIAL	60.000	60.000	0%
				CAPITAL SUBSCRITO DE DOMIC NO PAIS	60.000	60.000	0%
				LUCRO/PREJUZO ACUM E/OU SDO A DISP ASSEMBLEIA	-1.985.688	-2.021.683	2%
				LUCRO/PREJUZO ACUM E/OU SDO A DISP ASSEMBLEIA	-1.985.688	-2.021.683	2%
				TOTAL DO PASSIVO	3.395.733	3.399.393	0%

INFORMAÇÕES CONTÁBEIS E FINANCEIRAS
Balanço Patrimonial – janeiro e fevereiro de 2021 – Roca Confeções e Comércio



No mês fevereiro de 2021, comparado ao mês de janeiro de 2021, as variações monetárias apresentadas no Balanço Patrimonial foram pequenas.

Vale destaque aos saldos das rubricas Contas a Receber com R\$ 1,4 milhão e representatividades de 43% do total de ativos, assim como a conta de Imobilizados com R\$ 1,1 milhão e 32% do total de bens e direitos da empresa, ambas as contas não apresentaram nenhuma variação dentro do período analisado.

A Recuperanda também apresentou um prejuízo mensal em fevereiro de 2021 2% maior que o saldo auferido no mês de janeiro de 2021, com uma elevação no déficit de R\$ 36 mil. Por consequência, o saldo do Patrimônio Líquido piorou em 2% no período analisado, evidenciando um saldo de Passivo a Descoberto de R\$ 1,9 milhão em fevereiro de 2021, com ativos insuficientes para quitar o total de passivos.

O grupo de imobilizados desta Recuperanda não apresentou variações e finalizou fevereiro de 2021 com saldo de R\$ 1,1 milhão.

As obrigações trabalhistas aumentaram 1% entre janeiro e fevereiro de 2021, totalizando R\$ 687 mil em fevereiro de 2021.

Os saldos da rubrica Empréstimos e financiamentos não apresentaram variações relevantes no período analisado e finalizaram fevereiro de 2021 com R\$ 3,84MM

O saldo da rubrica Outras Obrigações, grupo de contas formado, principalmente, por obrigações junto a empresas do grupo, somou um saldo de R\$ 231 mil em fevereiro de 2021, que superou em R\$ 32,5 mil o saldo apresentado em janeiro de 2021.

INFORMAÇÕES CONTÁBEIS E FINANCEIRAS
Imobilizado - Roca Confeções e Comércio

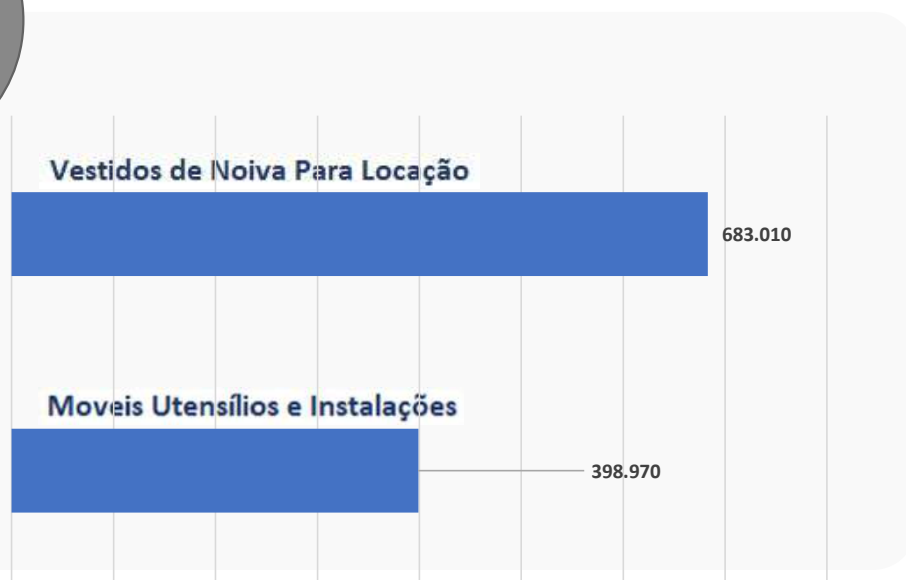


A Roca Confeções e Comércio, em conformidade aos demonstrativos contábeis disponibilizados, apresentou um imobilizado para locação (vestidos) de 63% do total escriturado, seguido de 37% em Móveis, Utensílios e Instalações, somando pouco mais de R\$ 1 milhão em Ativos de Realização a Longo Prazo. Não aconteceram variações dentro do período analisado.

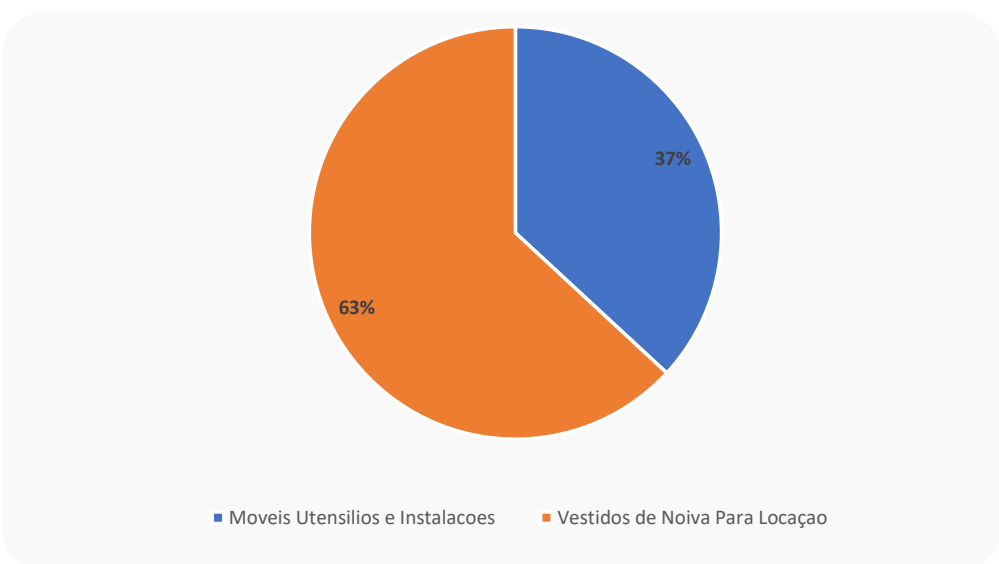
IMOBILIZADO	09/2020	10/2020	11/2020	12/2020	01/2021	02/2021
MOVEIS UTENSILIOS E INSTALACOES	398.970	398.970	398.970	398.970	398.970	398.970
VESTIDOS DE NOIVA PARA LOCAÇÃO	683.010	683.010	683.010	683.010	683.010	683.010
TOTAL	1.081.980	1.081.980	1.081.980	1.081.980	1.081.980	1.081.980

matança
 do
 fisco de
 por
 categoria.

Imobilizado: valor por categoria



Imobilizado: % por categoria



Nota: Em reunião no dia 16/02/2021 com a equipe de contabilidade do grupo Nova Noiva e, posteriormente, confirmadas com a diretoria do grupo Nova Noiva, fomos informados de que os “Vestidos de Noiva Para Locação” classificados como imobilizado, terão parte dos saldos reclassificados para os Estoques para que não necessitem de autorização judicial prévia para possíveis vendas, porém, até o fechamento contábil de fevereiro de 2021, foi possível notar que estas reclassificações ainda não foram refletidas nos Balanços Patrimoniais da Alpha Noivas

INFORMAÇÕES CONTÁBEIS E FINANCEIRAS

Demonstração do Resultado do Exercício – DRE – janeiro e fevereiro de 2021 – Roca Confeções e Comércio



A Recuperanda Roca Confeções e Comércio apresentou saldos que demonstram a não contabilização de receitas dentro do período analisado, seguido da ausência de deduções e custos conseqüentemente.

DRE	01/2021	02/2021	A.H.
Receita Bruta de Vendas e Serviços	0	0	0%
Deduções da Receita Bruta	0	0	0%
Receita Líquida	0	0	0%
Custos dos Bens e Serviços Vendidos	0	0	0%
Resultado Operacional Bruto	0	0	0%
Despesas Operacionais e Seguros	-39.977	-35.137	-12%
Ordenados, salários e gratificações	-11.606	-11.892	2%
Outros gastos com Pessoal	-5.238	-12.794	144%
Outros Serviços Prest Pessoa Juridica	-349	-179	-49%
Encargos Previdencia Social	-3.323	-3.405	2%
Encargos FGTS	-1.081	-1.104	2%
Demais Impostos, Taxas e Contribuições	0	-644	-100%
Alugueis	-9.000	-4.500	-50%
Despesa com Energia Eletrica	-174	-254	46%
Despesa com Água e Esgoto	-109	-109	0%
Despesa com Telefone	-136	-158	16%
Despesas com Seguros	-43	-43	0%
Outras Despesas Operacionais	-8.918	-55	-99%
Resultado Operacional Líquido	-39.977	-35.137	-12%
Outras Receitas Financeiras	0	0	100%
Outras Despesas Financeiras	-769	-859	12%
Resultado antes do Imposto de Renda e CSSL	-40.746	-35.995	-12%
Contrib Social sobre Lucro Líquido	0	0	0%
IRPJ sobre o Lucro Líquido	0	0	0%
Prejuízo Líquido do período	-40.746	-35.995	-12%

A Recuperanda não apresentou faturamentos contábeis no período de janeiro a fevereiro de 2021, verificou-se também que mesmo com a nulidade de receitas, a Roca Confeções e Comércio gerou prejuízos, muito por conta das despesas auferidas para manutenção da empresa.

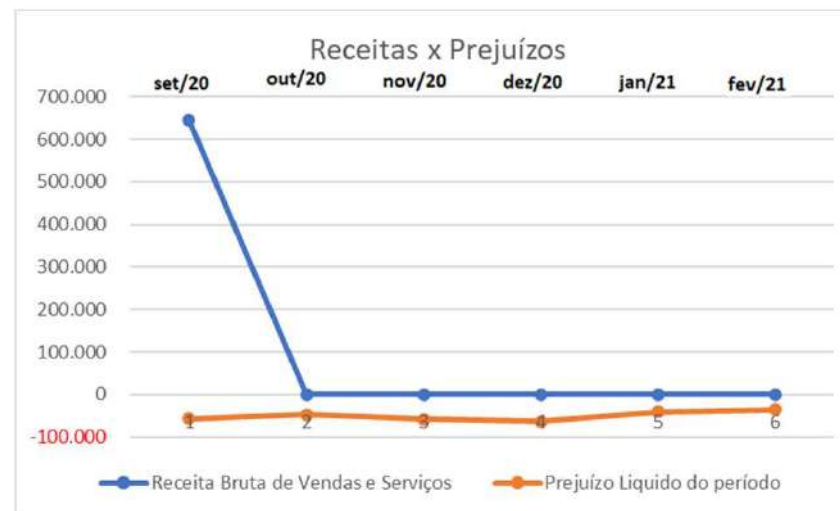
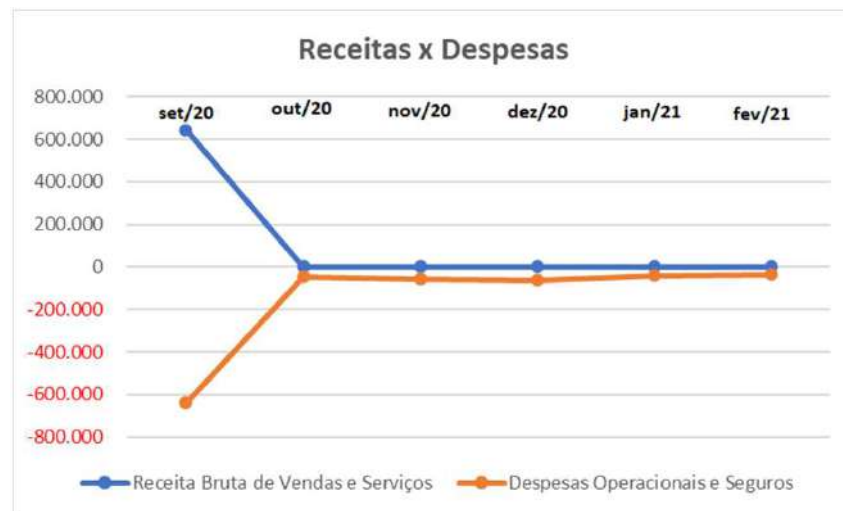
O período analisado demonstrou um prejuízo acumulado de R\$ 73,7 mil para os meses de janeiro até fevereiro de 2021.

INFORMAÇÕES CONTÁBEIS E FINANCEIRAS

Demonstração do Resultado do Exercício – DRE – janeiro e fevereiro de 2021 – Roca Confeções e Comércio



A Recuperanda Roca Confeções e Comércio apresentou saldos que demonstram a não contabilização de receitas a partir de outubro de 2020, seguido da ausência de deduções e custos conseqüentemente, aumentando assim o acúmulo de prejuízos.



DRE	09/2020	10/2020	11/2020	12/2020	01/2021	02/2021
Receita Bruta de Vendas e Serviços	644.885	0	0	0	0	0
Despesas Operacionais e Seguros	-640.372	-47.137	-57.151	-62.164	-39.977	-35.137

DRE	09/2020	10/2020	11/2020	12/2020	01/2021	02/2021
Receita Bruta de Vendas e Serviços	644.885	0	0	0	0	0
Prejuízo Líquido do período	-57.422	-47.640	-57.754	-62.868	-40.746	-35.995

Fonte: Informações disponibilizadas pelas Recuperandas



**INFORMAÇÕES CONTÁBEIS E
FINANCEIRAS**
SANTA SCARPA CALÇADOS E ACESSÓRIOS



INFORMAÇÕES CONTÁBEIS E FINANCEIRAS

Balço Patrimonial – janeiro e fevereiro de 2021 – Santa Scarpa Calçados e Acessórios

A Recuperanda Santa Scarpa não apresentou variações monetárias relevantes em seus ativos no período analisado. Esta Recuperanda demonstrou um maior numerário na conta de Estoques com R\$ 791,8 mil e 76% do total de ativos. Em contrapartida, o passivo teve a rubrica de maior representatividade que ficou por conta das Obrigações Fiscais com R\$ 212 mil ou 48% do total de obrigações a pagar.

ATIVO	01/2021	02/2021	A.H
ATIVO CIRCULANTE	978.188	981.722	0%
DISPONIBILIDADES	17.028	16.414	-4%
CAIXA GERAL	15.698	15.698	0%
DEPOSITOS BANCARIOS	1.330	716	-46%
BANCOS NO PAIS	1.000	716	-28%
BANCOS APLICACOES DE LIQUIDEZ IMEDIATA	330	0	-100%
CREDITOS	160.410	173.475	8%
ADIANTAMENTOS	25	26	1%
ADIANT A FORNEC NO PAIS	25	25	0%
ADIANTAMENTO A FUNCIONARIOS	1	1	21%
CONTAS A RECEBER	123.768	140.856	14%
CARTOES DE CREDITOS COM PARTES N RELAC NO PAIS	23.263	29.247	26%
CLIENTES A RECEBER COM PARTES NÃO RELAC. NO PAIS	22.860	22.860	0%
DEMAIS VALORES A RECEBER COM PARTES N RELAC NO PAÍS	77.645	88.749	14%
TRIBUTOS A RECUPERAR	36.617	32.593	100%
ICMS A RECUPERAR	36.617	32.593	-11%
ESTOQUES	800.750	791.833	-1%
MERCADORIAS PARA REVENDA	800.750	791.833	-1%
ATIVO NAO CIRCULANTE	53.753	53.742	0%
IMOBILIZADO GERAL	53.753	53.742	0%
MOVEIS UTENSILIOS E INSTALACOES	53.830	53.830	0%
DEPRECIACÃO ACUMULADA	-77	-88	14%
TOTAL DO ATIVO	1.031.941	1.035.464	0%

PASSIVO	01/2021	02/2021	A.H
PASSIVO CIRCULANTE	433.341	445.241	3%
BENEFICIOS E ENCARGOS SOCIAIS	102.798	103.862	1%
SALARIOS E REMUNERACOES A PAGAR	56.873	56.943	0%
INSS A RECOLHER	30.470	31.479	3%
FGTS A RECOLHER	15.456	15.440	0%
FORNECEDORES	374	284	-24%
FORNECEDORES NO PAIS	374	284	-24%
EMPRESTIMOS OU FINANCIAMENTOS	33.646	37.268	11%
EMPRESTIMOS E FINANCIAMENTOS NO PAIS	33.646	37.268	11%
OBRIGACOES FISCAIS	211.414	212.278	0%
IMPOSTO DE RENDA RETIDO NA FONTE	58	58	0%
ICMS A RECOLHER	26.325	26.325	0%
PIS A RECOLHER	2.392	2.546	6%
COFINS A RECOLHER	11.041	11.751	6%
TRIBUTOS MUNICIPAIS A PAGAR	522	522	0%
OUTROS TRIBUTOS E CONTRIBUICOES A RECOLHER	171.076	171.076	0%
PROVISOES	7.717	7.717	100%
IRPJ ATIVIDADE EM GERAL	4.062	4.062	100%
CSLL ATIVIDADE EM GERAL	3.656	3.656	100%
OUTRAS OBRIGACOES	77.392	83.832	8%
OUTRAS OBRIGACOES	77.392	83.832	8%
PATRIMONIO LIQUIDO	598.599	590.724	-1%
CAPITAL SOCIAL	80.000	80.000	0%
CAPITAL SUBSCRITO DE DOMIC NO PAIS	80.000	80.000	0%
LUCRO ACUMULADO	518.599	510.724	-2%
LUCRO ACUMULADO	518.599	510.724	-2%
TOTAL DO PASSIVO	1.031.941	1.035.964	0%

INFORMAÇÕES CONTÁBEIS E FINANCEIRAS

Balanco Patrimonial – janeiro e fevereiro de 2021 – Santa Scarpa Calçados e Acessórios

A empresa de sapatos do Grupo Nova Noiva apresentou em seu Balanço Patrimonial, numerários totais de pouco menos de R\$ 1 milhão no fim de fevereiro de 2021, com saldo de R\$ 53,7 mil em imobilizados sem variações dentro do período analisado.

Os passivos evidenciaram um saldo de obrigações trabalhistas contabilizadas como Benefícios e Encargos Sociais com uma elevação de 1% entre o período de janeiro a fevereiro de 2021, totalizando R\$ 103,8 mil, superando os R\$ 102,7 mil escriturados em janeiro de 2021.

Os Empréstimos e Financiamentos também apresentaram uma elevação no período analisado, o saldo que era de R\$ 33,6 mil em janeiro de 2021 passou a ser de R\$ 37,2 mil em fevereiro de 2021, evidenciando uma elevação de 11%.

Dessa maneira, Patrimônio Líquido, até o momento é satisfatório para cumprirem com as obrigações da Recuperanda, conforme evidenciado em seu saldo positivo R\$ 590,7 mil em fevereiro de 2021.

INFORMAÇÕES CONTÁBEIS E FINANCEIRAS
Imobilizado - Santa Scarpa Calçados e Acessórios



A Recuperanda Santa Scarpa não apresentou variações nos imobilizados no período de janeiro a fevereiro de 2021.

IMOBILIZADO	09/2020	10/2020	11/2020	12/2020	01/2021	02/2021	A.H	A.V
MOVEIS UTENSILIOS E INSTALACOES	53.830	53.830	53.830	53.830	53.830	53.830	0%	100%
TOTAL	53.830	53.830	53.830	53.830	53.830	53.830	0%	100%

Os únicos bens classificados dentro do grupo imobilizado da Recuperanda Santa Scarpa Calçados e Acessórios foram os Móveis, Utensílios e Instalações, não sendo apresentados Vestidos Para Locação como nas demais empresas do Grupo Nova Noiva. Sendo assim, o montante verificado foi de R\$ 53,8 mil ao final de fevereiro de 2021, sem variações de valores desses bens no período de janeiro a fevereiro de 2021.

INFORMAÇÕES CONTÁBEIS E FINANCEIRAS

Demonstração do Resultado do Exercício – DRE – janeiro e fevereiro de 2021 – Santa Scarpa Calçados e Acessórios



A variação nos Demonstrativos de Resultados da Recuperanda, entre janeiro e fevereiro de 2021, evidenciaram saldos positivos no Resultado Operacional Bruto, porém, em fevereiro de 2021, logo após a contabilização das Despesas Operacionais o saldo operacional da Recuperanda passou a se apresentar deficitário.

DRE	01/2021	A.V.	02/2021	A.V.	A.H.
Receita Bruta de Vendas e Serviços	29.423	100%	23.981	100%	-18%
Deduções da Receita Bruta	-6.036	-21%	-5.194	-22%	-14%
Receita Líquida	23.387	79%	18.787	78%	-20%
Custos dos Bens e Serviços Vendidos	-11.815	-40%	-8.610	-36%	-27%
Resultado Operacional Bruto	11.572	39%	10.176	42%	-12%
Despesas Operacionais e Seguros	-11.370	-39%	-14.429	-60%	27%
Ordenados, salários e gratificações	-4.036	-14%	-4.087	-17%	1%
Outros gastos com Pessoal	-705	-2%	-678	-3%	-4%
Outros Serviços Prest Pessoa Juridica	-159	-1%	-329	-1%	107%
Encargos Previdencia Social	-1.082	-4%	-1.028	-4%	-5%
Encargos FGTS	-323	-1%	-307	-1%	-5%
Demais Impostos, Taxas e Contribuições	0	0%	-584	-2%	-100%
Alugueis	-2.461	-8%	-4.922	-21%	100%
Propaganda e Publicidade	-1.825	-6%	-941	-4%	-48%
Encargos de Depreciação	-33	0%	-11	0%	-67%
Despesa com Energia Eletrica	0	0%	-1.091	-5%	-100%
Despesa com Água e Esgoto	-109	0%	-109	0%	0%
Despesa com Telefone	-120	0%	-120	0%	0%
Despesas com Seguros	-35	0%	-35	0%	0%
Outras Despesas Operacionais	-484	-2%	-189	-1%	-61%
Resultado Operacional Líquido	201	1%	-4.253	-18%	-100%
Outras Receitas Financeiras	0	0%	0	0%	-100%
Outras Despesas Financeiras	-3.244	-11%	-3.622	-15%	12%
Resultado antes do Imposto de Renda e CSSL	-3.042	-10%	-7.875	-33%	-100%
Contrib Social sobre Lucro Líquido	0	0%	0	0%	0%
IRPJ sobre o Lucro Liquido	0	0%	0	0%	0%
Prejuízo Líquido do período	-3.042	-10%	-7.875	-33%	-100%

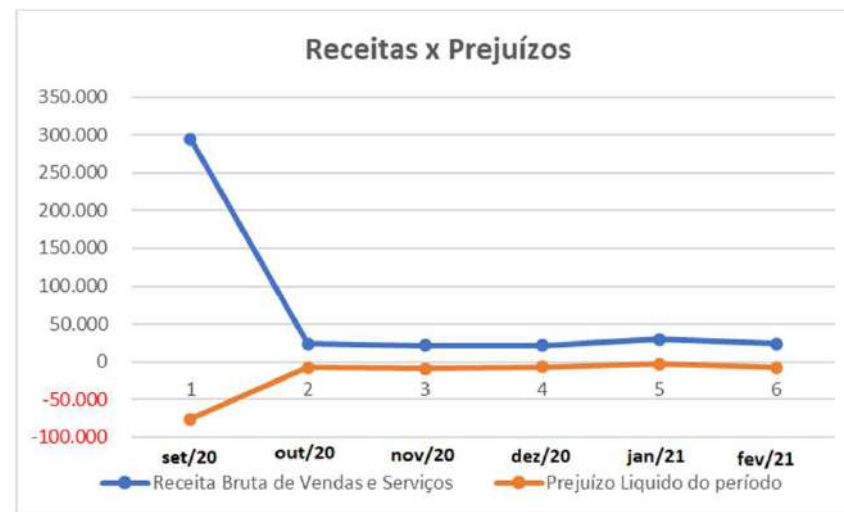
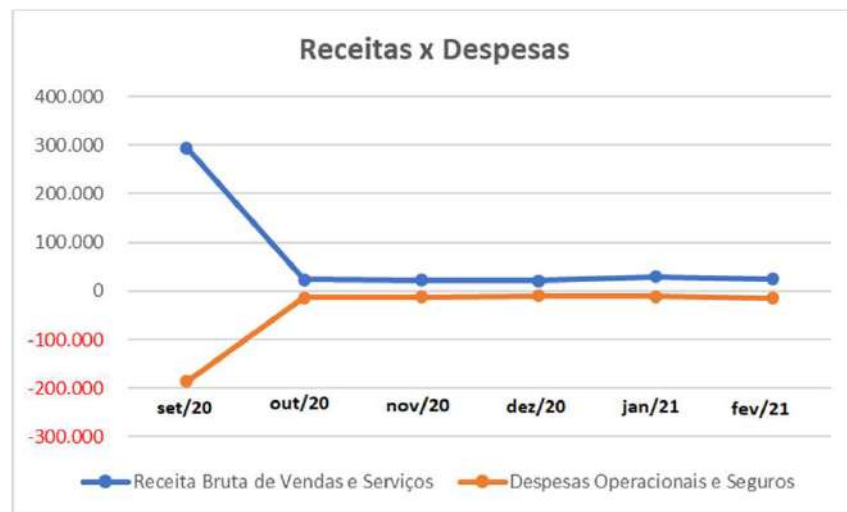
A Santa Scarpa, apresentou em seus Demonstrativos de Resultados acumulados nos meses de janeiro a fevereiro de 2021 um prejuízo líquido acumulado de R\$ 10,9 mil, causados, principalmente, pela geração de receitas insuficientes para manutenção dos dispêndios da Recuperanda, que somaram R\$ 29 mil em janeiro de 2021 e passaram a ser de R\$ 23,9 mil em fevereiro de 2021, montante este que não suportou as Despesas Operacionais, tornando a operação desfavorável antes mesmo da contabilização do resultado financeiro, Imposto de Renda (IRPJ) e Contribuição Social Sobre o Lucro Líquido (CSLL).

INFORMAÇÕES CONTÁBEIS E FINANCEIRAS

Demonstração do Resultado do Exercício – DRE – janeiro e fevereiro de 2021 – Santa Scarpa Calçados e Acessórios



A variação nos Demonstrativos de Resultados da Recuperanda, entre janeiro e fevereiro de 2021, evidenciaram saldos negativos na operação, com pequena variação de dentro do período analisado, acumulando nos meses de janeiro e fevereiro de 2021 um total de R\$ 11 mil em prejuízos.



DRE	09/2020	10/2020	11/2020	12/2020	01/2021	02/2021
Receita Bruta de Vendas e Serviços	294.836	23.533	21.636	21.402	29.423	23.981
Despesas Operacionais e Seguros	-186.719	-13.388	-12.964	-10.341	-11.370	-14.429

DRE	09/2020	10/2020	11/2020	12/2020	01/2021	02/2021
Receita Bruta de Vendas e Serviços	294.836	23.533	21.636	21.402	29.423	23.981
Prejuízo Líquido do período	-76.037	-7.474	-8.746	-7.112	-3.042	-7.875

Fonte: Informações disponibilizadas pelas Recuperandas



**INFORMAÇÕES CONTÁBEIS E
FINANCEIRAS**
STILO 92 MODAS



INFORMAÇÕES CONTÁBEIS E FINANCEIRAS

Balço Patrimonial – janeiro e fevereiro de 2021 – Stilo 92 Modas

No Balço Patrimonial da Recuperanda Stilo 92 Modas foi possível verificar que não ocorreram oscilações significativas dentro do período analisado, no ativo a empresa demonstrou uma elevação na rubrica de Adiantamentos a Funcionários e no passivo foi possível observar uma elevação na rubrica Outras Obrigações

ATIVO	01/2021	02/2021	A.H	PASSIVO	01/2021	02/2021	A.H
ATIVO CIRCULANTE	1.286.257	1.292.754	1%	PASSIVO CIRCULANTE	3.627.067	3.697.061	2%
DISPONIBILIDADES	8.704	8.704	0%	BENEFICIOS E ENCARGOS SOCIAIS	1.289.716	1.297.408	1%
CAIXA GERAL	8.581	8.581	0%	SALARIOS E REMUNERACOES A PAGAR	571.870	571.590	0%
DEPOSITOS BANCARIOS	123	123	0%	INSS A RECOLHER	526.904	534.873	2%
BANCOS NO PAIS	123	123	0%	FGTS A RECOLHER	190.941	190.945	0%
CREDITOS	1.051.352	1.057.848	1%	EMPRESTIMOS OU FINANCIAMENTOS	1.656.856	1.659.901	0%
ADIANTAMENTOS	3.762	10.258	173%	EMPRESTIMOS E FINANCIAMENTOS NO PAIS	1.656.856	1.659.901	0%
ADIANT A FORNEC NO PAIS	139	139	0%	OBRIGACOES FISCAIS	321.353	321.944	0%
ADIANTAMENTO A FUNCIONARIOS	3.623	10.119	179%	IMPOSTO DE RENDA RETIDO NA FONTE	7.146	7.736	8%
CONTAS A RECEBER	1.019.736	1.019.736	0%	ICMS A RECOLHER	43.556	43.556	0%
CLIENTES A RECEBER COM PARTES NÃO RELAC. NO PAIS	1.019.736	1.019.736	0%	PIS A RECOLHER	8.709	8.709	0%
TRIBUTOS A RECUPERAR	27.854	27.854	0%	COFINS A RECOLHER	41.862	41.862	0%
ICMS A RECUPERAR	27.854	27.854	0%	TRIBUTOS MUNICIPAIS A PAGAR	261	261	0%
ESTOQUES	226.201	226.201	0%	OUTROS TRIBUTOS E CONTRIBUICOES A RECOLHER	219.819	219.819	0%
MERCADORIAS PARA REVENDA	226.201	226.201	0%	PROVISOES	66.860	66.860	0%
ATIVO NAO CIRCULANTE	1.394.677	1.394.677	0%	IRPJ ATIVIDADE EM GERAL	39.889	39.889	0%
OPERACOES COM EMPRESAS DO GRUPO	275.158	275.158	0%	CSLL ATIVIDADE EM GERAL	26.971	26.971	0%
IMOBILIZADO GERAL	1.119.519	1.119.519	0%	OUTRAS OBRIGACOES	292.282	350.948	20%
MOVEIS UTENSILIOS E INSTALACOES	16.100	16.100	0%	OUTRAS OBRIGACOES	292.282	350.948	20%
VESTIDOS DE NOIVA PARA LOCAÇÃO	1.103.419	1.103.419	0%	PATRIMONIO LIQUIDO	-946.133	-1.009.630	7%
TOTAL DO ATIVO	2.680.935	2.687.431	0%	CAPITAL SOCIAL	200.000	200.000	0%
				CAPITAL SUBSCRITO DE DOMIC NO PAIS	200.000	200.000	0%
				LUCRO/PREJUIZO ACUM E/OU SDO A DISP ASSEMBLEIA	-1.146.133	-1.209.630	6%
				LUCRO/PREJUIZO ACUM E/OU SDO A DISP ASSEMBLEIA	-1.146.133	-1.209.630	6%
				TOTAL DO PASSIVO	2.680.935	2.687.431	0%

INFORMAÇÕES CONTÁBEIS E FINANCEIRAS
Balanco Patrimonial – janeiro e fevereiro de 2021 – Stilo 92 Modas



O Balanço Patrimonial da Stilo 92 Modas não apresentou variações significativas dentro do período analisado, exceção feita a rubrica de Adiantamento a Funcionários que elevou-se em 179% ou R\$ 6,4 mil no mês de fevereiro 2021 comparado ao mês de janeiro de 2021.

Assim como as demais empresas do Grupo Nova Noiva, a maioria dos ativos da Recuperanda estão concentrados no rubrica de Clientes a Receber que, devido a deterioração do mercado de eventos na pandemia, em fevereiro de 2021, apresentou um saldo de R\$ 1 milhão, saldo idêntico ao valor apresentado no mês de janeiro de 2021 e que representou 38% do total de ativos da Recuperanda.

Os direitos a receber junto as outras empresas do Grupo Nova Noiva, contabilizados na rubrica Operações com Empresas do Grupo não variaram no período analisado e apresentaram, em fevereiro de 2021, um saldo de R\$ 275 mil representando 42% do total de ativos da Recuperanda.

As obrigações contabilizadas no grupo de Benefícios e Encargos Sociais, composta por dívidas de salários, FGTS e INSS, apresentaram elevação de 1% entre os meses de janeiro e fevereiro de 2021, somando um saldo de R\$ 1,3 milhão em fevereiro de 2021.

Os Empréstimos e Financiamentos da Recuperanda apresentou em fevereiro de 2021 um saldo de R\$ 1,65 milhão e aumentou 0,2% no comparativo entre janeiro e fevereiro de 2021, evidenciando assim que a Recuperanda não efetuou novos empréstimos ou financiamentos dentro do período analisado.

A conta Outras Obrigações, onde estão contabilizadas, na maior parte, despesas a pagar junto as outras empresas do grupo, apresentou uma elevação de 20% no período analisado, totalizando R\$ 351 mil em fevereiro de 2021, prejudicando ainda mais os recursos da Recuperanda.

O Patrimônio Líquido demonstrou um saldo negativo de R\$ 1 milhão em fevereiro de 2021, evidenciando assim em fevereiro de 2021 o Passivo a Descoberto, que é quando o total de ativos da empresa (R\$ 2,7 milhões) não é suficiente para cumprir com as suas obrigações (R\$ 3,7 milhões).

INFORMAÇÕES CONTÁBEIS E FINANCEIRAS

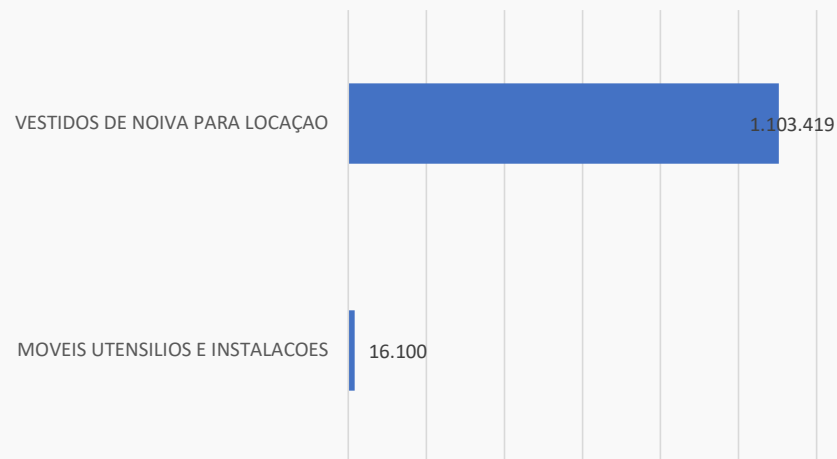
Imobilizado - Stilo 92 Modas



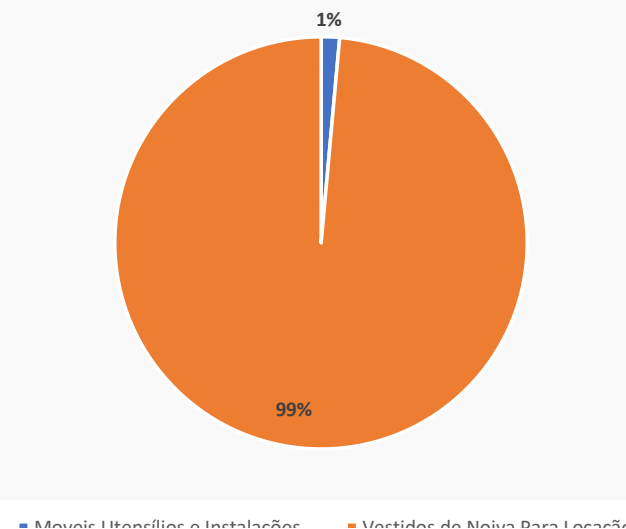
A Recuperanda Stilo 92 Modas evidenciou em seus demonstrativos, um saldo total de R\$ 1,1 milhão classificados no imobilizado ao final de fevereiro de 2021, saldo idêntico ao valor contabilizado em janeiro de 2021. Desse montante 1% foi relacionado como Móveis, Utensílios e Instalações e os outros 99% foram identificados no Balanço Patrimonial como Vestidos de Noiva Para Locação.

IMOBILIZADO	01/2021	02/2021	01/2021	02/2021	01/2021	02/2021	A.H	A.v
MOVEIS UTENSILIOS E INSTALACOES	16.100	16.100	16.100	16.100	16.100	16.100	0%	1%
VESTIDOS DE NOIVA PARA LOCAÇÃO	1.103.419	1.103.419	1.103.419	1.103.419	1.103.419	1.103.419	0%	99%
TOTAL	1.119.519	1.119.519	1.119.519	1.119.519	1.119.519	1.119.519	0%	100%

Imobilizado: valor por categoria



Imobilizado: % por categoria



Nota: Em reunião no dia 16/02/2021 com a equipe de contabilidade do grupo Nova Noiva e, posteriormente, confirmadas com a diretoria do grupo Nova Noiva, fomos informados de que os “Vestidos de Noiva Para Locação” classificados como imobilizado, terão parte dos saldos reclassificados para os Estoques para que não necessitem de autorização judicial prévia para possíveis vendas, porém, até o fechamento contábil de fevereiro de 2021, foi possível notar que estas reclassificações ainda não foram refletidas nos Balanços Patrimoniais da Alpha Noivas



INFORMAÇÕES CONTÁBEIS E FINANCEIRAS

Demonstração do Resultado do Exercício – DRE – janeiro e fevereiro de 2021 – Stilo 92 Modas

Analisando o Demonstrativo de Resultados desta Recuperanda entre janeiro e fevereiro de 2021, verificou-se que não foi contabilizado faturamento algum, impossibilitando assim qualquer análise de desempenho operacional, pois a Recuperanda não está produzindo benefícios contábeis em seu CNPJ, apenas foram acumuladas despesas operacionais e financeiras, finalizando esse período com um prejuízo cumulado de R\$ 129,7 mil, prejuízos estes que contribuem a operação do Grupo Nova Noivas no segundo ano da crise econômica gerada pela pandemia da COVID-19.

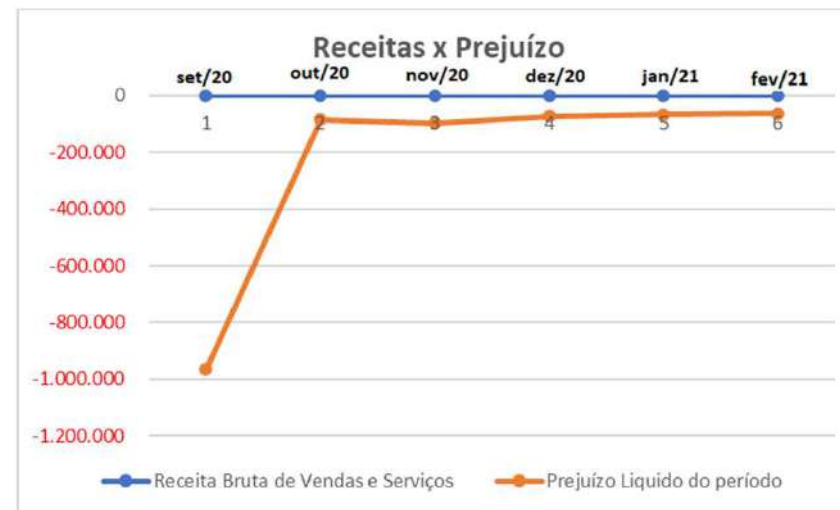
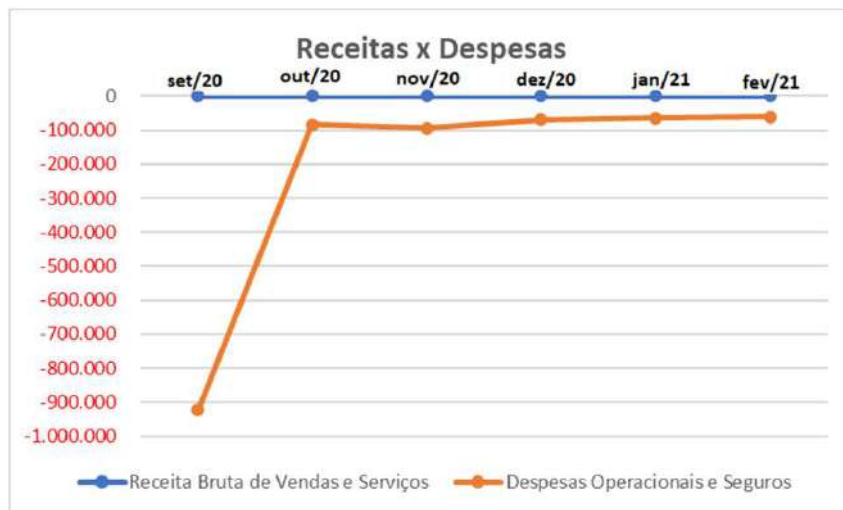
DRE	01/2021	02/2021	A.H.
Receita Bruta de Vendas e Serviços	0	0	0%
Deduções da Receita Bruta	0	0	0%
Receita Líquida	0	0	0%
Custos dos Bens e Serviços Vendidos	0	0	0%
Resultado Operacional Bruto	0	0	0%
Despesas Operacionais e Seguros	-63.538	-60.452	-5%
Ordenados, salários e gratificações	-28.120	-29.496	5%
Outros gastos com Pessoal	-19.175	-20.557	7%
Outros Serviços Prest Pessoa Juridica	-139	-139	0%
Encargos Previdencia Social	-7.992	-8.005	0%
Encargos FGTS	-2.210	-2.213	0%
Despesas com Seguros	-43	-43	0%
Outras Despesas Operacionais	-5.860	0	-100%
Resultado Operacional Líquido	-63.538	-60.452	-5%
Outras Receitas Financeiras	0	0	0%
Outras Despesas Financeiras	-2.727	-3.045	12%
Resultado antes do Imposto de Renda e CSSL	-66.265	-63.498	-4%
Contrib Social sobre Lucro Líquido	0	0	0%
IRPJ sobre o Lucro Líquido	0	0	0%
Prejuízo Líquido do período	-66.265	-63.498	-4%

INFORMAÇÕES CONTÁBEIS E FINANCEIRAS

Demonstração do Resultado do Exercício – DRE – janeiro e fevereiro de 2021 – Stilo 92 Modas



Ao analisar o Demonstrativo de Resultados desta Recuperanda entre janeiro e fevereiro de 2021, verificou-se que não foi contabilizado faturamento algum, apenas acumuladas as despesas operacionais e financeiras, finalizando esse período com um prejuízo acumulado de R\$ 129,7 mil, evidenciando dificuldades na operação no segundo ano da crise econômica gerada pela pandemia da COVID-19.



DRE	01/2021	02/2021	01/2021	02/2021	01/2021	02/2021
Receita Bruta de Vendas e Serviços	0	0	0	0	0	0
Despesas Operacionais e Seguros	-922.553	-83.678	-94.577	-69.516	-63.538	-60.452

DRE	01/2021	02/2021	01/2021	02/2021	01/2021	02/2021
Receita Bruta de Vendas e Serviços	0	0	0	0	0	0
Prejuízo Líquido do período	-965.505	-85.347	-96.595	-72.013	-66.265	-63.498

Fonte: Informações disponibilizadas pelas Recuperandas



**INFORMAÇÕES CONTÁBEIS E
FINANCEIRAS**
ÍNDICES DE LIQUIDEZ



INFORMAÇÕES CONTÁBEIS E FINANCEIRAS

Índices de Liquidez – Grupo Nova Noiva



Os índices de liquidez avaliam a capacidade de pagamento da empresa frente a suas obrigações. Sendo de grande importância para a administração da continuidade da empresa.

Recuperanda	Liquidez Corrente	01/2021	Índice	02/2021	Índice
Alpha Noivas e Modas	Ativo Circulante	12.167.616,15	1,0	21.385.914,61	1,0
	Passivo Circulante	12.166.272,69		21.771.610,28	
Atelier KC	Ativo Circulante	10.492.291,45	3,2	12.447.218,63	3,5
	Passivo Circulante	3.258.918,56		3.506.477,03	
Castelo Branco Confeccões	Ativo Circulante	3.035.074,98	0,6	3.035.028,60	0,5
	Passivo Circulante	5.486.073,80		5.589.817,61	
Center Debutantes	Ativo Circulante	9.323.846,47	1,0	9.862.286,60	1,0
	Passivo Circulante	9.658.267,41		10.050.353,22	
EBTV	Ativo Circulante	1.536.468,85	0,9	1.531.621,09	0,9
	Passivo Circulante	1.645.853,52		1.655.086,72	
J F Modas	Ativo Circulante	9.232.139,99	0,5	9.228.218,24	0,5
	Passivo Circulante	17.389.654,53		18.650.913,61	
Oficina de Costura	Ativo Circulante	747.981,11	0,2	747.981,11	0,2
	Passivo Circulante	3.872.416,08		3.941.877,52	
Roca Confeccões	Ativo Circulante	2.088.869,12	0,4	2.092.528,88	0,4
	Passivo Circulante	5.321.421,16		5.361.076,39	
Santa Scarpa	Ativo Circulante	978.187,52	2,3	981.722,28	2,2
	Passivo Circulante	433.341,36		445.240,58	
Stilo 92 Modas	Ativo Circulante	1.286.257,34	0,4	1.292.753,77	0,3
	Passivo Circulante	3.627.067,31		3.697.061,40	

Liquidez Corrente

Calculada a partir da Razão entre os direitos a curto prazo da empresa (caixas, bancos, estoques, clientes) e as dívidas a curto prazo (empréstimos, financiamentos, impostos, fornecedores, folha de pagamento).

Índice maior que 1 demonstra folga no disponível para uma possível liquidação das obrigações.

Índice igual a 1 demonstram que os valores dos direitos e obrigações a curto prazo são equivalentes.

Índice menor que 1 demonstra não haver disponibilidade suficientes para quitar as obrigações a curto prazo.

INFORMAÇÕES CONTÁBEIS E FINANCEIRAS

Índices de Liquidez – Grupo Nova Noiva



Os índices de liquidez avaliam a capacidade de pagamento da empresa frente a suas obrigações. Sendo de grande importância para a administração da continuidade da empresa.

Recuperanda	Liquidez Seca	01/2021	Índice	02/2021	Índice
Alpha Noivas e Modas	Ativo Circulante - Estoques	11.686.279,99	1,0	11.684.936,53	0,5
	Passivo Circulante	12.166.272,69		21.771.610,28	
Atelier KC	Ativo Circulante - Estoques	10.028.310,91	3,1	11.947.578,25	3,4
	Passivo Circulante	3.258.918,56		3.506.477,03	
Castelo Branco Confeções	Ativo Circulante - Estoques	2.577.521,90	0,5	2.577.475,52	0,5
	Passivo Circulante	5.486.073,80		5.589.817,61	
Center Debutantes	Ativo Circulante - Estoques	9.154.909,09	0,9	9.641.691,71	1,0
	Passivo Circulante	9.658.267,41		10.050.353,22	
EBTV	Ativo Circulante - Estoques	1.129.296,85	0,7	1.151.406,00	0,7
	Passivo Circulante	1.645.853,52		1.655.086,72	
J F Modas	Ativo Circulante - Estoques	8.773.490,85	0,5	8.769.569,10	0,5
	Passivo Circulante	17.389.654,53		18.650.913,61	
Oficina de Costura	Ativo Circulante - Estoques	647.870,29	0,2	652.625,05	0,2
	Passivo Circulante	3.872.416,08		3.941.877,52	
Roca Confeções	Ativo Circulante - Estoques	1.481.452,62	0,3	1.485.112,38	0,3
	Passivo Circulante	5.321.421,16		5.361.076,39	
Santa Scarpa	Ativo Circulante - Estoques	177.437,94	0,4	189.889,52	0,4
	Passivo Circulante	433.341,36		445.240,58	
Stilo 92 Modas	Ativo Circulante - Estoques	1.060.056,03	0,3	1.066.552,46	0,3
	Passivo Circulante	3.627.067,31		3.697.061,40	

Liquidez Seca

Similar à liquidez corrente, a liquidez Seca exclui do cálculo acima os estoques, por não apresentarem liquidez compatível com o grupo patrimonial onde estão inseridos.

O resultado deste índice será invariavelmente menor ao de liquidez corrente, sendo cauteloso com relação ao estoque para a liquidação de obrigações.

INFORMAÇÕES CONTÁBEIS E FINANCEIRAS

Índices de Liquidez – Grupo Nova Noiva



Os índices de liquidez avaliam a capacidade de pagamento da empresa frente a suas obrigações. Sendo de grande importância para a administração da continuidade da empresa.

Recuperanda	Liquidez Imediata	01/2021	Índice	02/2021	Índice
Alpha Noivas e Modas	Disponível	36.460,22	0,0	36.601,19	0,0
	Passivo Circulante	12.166.272,69		21.771.610,28	
Atelier KC	Disponível	164.155,46	0,1	163.097,60	0,0
	Passivo Circulante	3.258.918,56		3.506.477,03	
Castelo Branco Confeções	Disponível	9.290,89	0,0	9.290,89	0,0
	Passivo Circulante	5.486.073,80		5.589.817,61	
Center Debutantes	Disponível	18.084,91	0,0	20.069,14	0,0
	Passivo Circulante	9.658.267,41		10.050.353,22	
EBTV	Disponível	19.462,56	0,0	10.976,08	0,0
	Passivo Circulante	1.645.853,52		1.655.086,72	
J F Modas	Disponível	7.050,11	0,0	7.050,11	0,0
	Passivo Circulante	17.389.654,53		18.650.913,61	
Oficina de Costura	Disponível	16.181,54	0,0	16.181,54	0,0
	Passivo Circulante	3.872.416,08		3.941.877,52	
Roca Confeções	Disponível	11.684,50	0,0	11.684,50	0,0
	Passivo Circulante	5.321.421,16		5.361.076,39	
Santa Scarpa	Disponível	17.027,50	0,0	16.414,23	0,0
	Passivo Circulante	433.341,36		445.240,58	
Stilo 92 Modas	Disponível	8.704,31	0,0	8.704,31	0,0
	Passivo Circulante	3.627.067,31		3.697.061,40	

Liquidez Imediata

Índice conservador, considera apenas caixa, saldos bancários e aplicações financeiras de liquidez imediata para quitar as obrigações. Excluindo-se além dos estoques as contas e valores a receber. Um índice de grande importância para análise da situação a curto-prazo da empresa.

Fonte: Informações disponibilizadas pelas Recuperandas

INFORMAÇÕES CONTÁBEIS E FINANCEIRAS

Índices de Liquidez – Grupo Nova Noiva



Os índices de liquidez avaliam a capacidade de pagamento da empresa frente a suas obrigações. Sendo de grande importância para a administração da continuidade da empresa.

Recuperanda	Liquidez Geral	01/2021	Índice	02/2021	Índice
Alpha Noivas e Modas	Ativo Circ. + Real. Longo Prazo	15.231.618,84	0,7	15.230.275,38	0,7
	Passivo Circulante + Passivo ñ Circulante	21.385.914,61		21.771.610,28	
Atelier KC	Ativo Circ. + Real. Longo Prazo	14.135.699,17	3,8	16.090.626,35	4,0
	Passivo Circulante + Passivo ñ Circulante	3.742.869,16		3.990.427,63	
Castelo Branco Confeccões	Ativo Circ. + Real. Longo Prazo	4.489.093,07	0,8	4.489.046,69	1,5
	Passivo Circulante + Passivo ñ Circulante	5.486.073,80		3.035.028,60	
Center Debutantes	Ativo Circ. + Real. Longo Prazo	9.800.321,51	1,0	10.338.746,48	1,0
	Passivo Circulante + Passivo ñ Circulante	9.658.267,41		9.862.286,60	
EBTV	Ativo Circ. + Real. Longo Prazo	3.074.727,13	1,5	3.069.879,37	1,5
	Passivo Circulante + Passivo ñ Circulante	2.092.790,86		2.102.024,06	
J F Modas	Ativo Circ. + Real. Longo Prazo	10.850.078,19	0,6	10.846.156,44	0,6
	Passivo Circulante + Passivo ñ Circulante	18.228.200,37		18.650.913,61	
Oficina de Costura	Ativo Circ. + Real. Longo Prazo	3.283.430,44	0,6	3.288.185,20	0,6
	Passivo Circulante + Passivo ñ Circulante	5.574.345,92		5.646.027,55	
Roca Confeccões	Ativo Circ. + Real. Longo Prazo	3.395.733,45	0,6	3.395.733,45	0,6
	Passivo Circulante + Passivo ñ Circulante	5.321.421,16		5.361.076,39	
Santa Scarpa	Ativo Circ. + Real. Longo Prazo	1.031.940,52	2,4	1.035.464,28	1,1
	Passivo Circulante + Passivo ñ Circulante	433.341,36		981.722,28	
Stilo 92 Modas	Ativo Circ. + Real. Longo Prazo	2.680.934,59	0,7	2.687.431,02	0,7
	Passivo Circulante + Passivo ñ Circulante	3.627.067,31		3.697.061,40	

Liquidez Geral

Este índice leva em consideração a situação a longo prazo da empresa, incluindo no cálculo os direitos e obrigações a longo prazo. Estes valores também são obtidos no balanço patrimonial.



ENDIVIDAMENTO:
CRÉDITOS SUJEITOS

Consolidado Grupo Nova Noiva





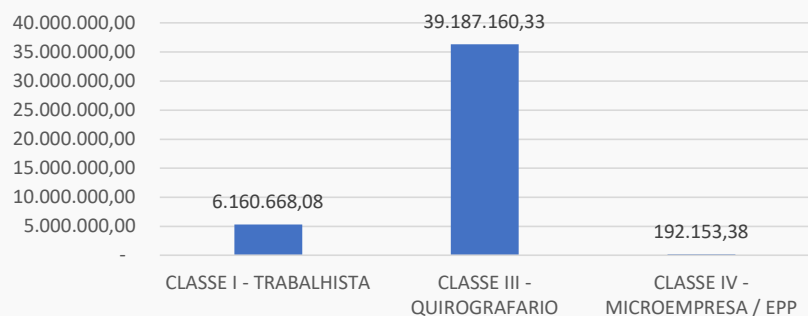
ENDIVIDAMENTO

Créditos Sujeitos à Recuperação Judicial – Endividamento do grupo

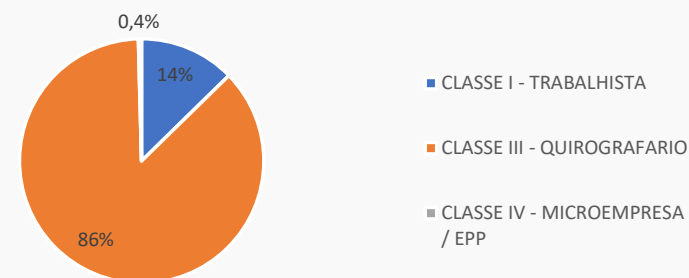
Os créditos atualmente sujeitos à Recuperação Judicial do grupo somam a quantia de aproximadamente de R\$ 45.5 MM, conforme a Lista de Credores da Administradora Judicial:

Classe	Quantidade de credores	% Quantidade de credores	Valor total (R\$)
Classe I - Trabalhista	298	87%	R\$ 6.160.668,06
Classe III - Quirografário	41	12%	R\$ 39.187.160,33
Classe IV - ME/EPP	3	1%	R\$ 192.153,38
Total	342	100%	R\$ 45.539.981,77

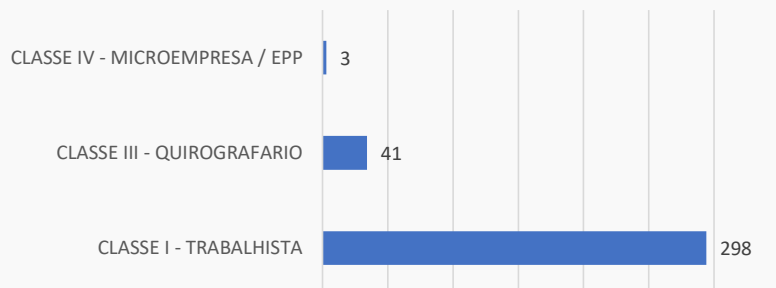
Créditos Sujeitos a RJ por Classe



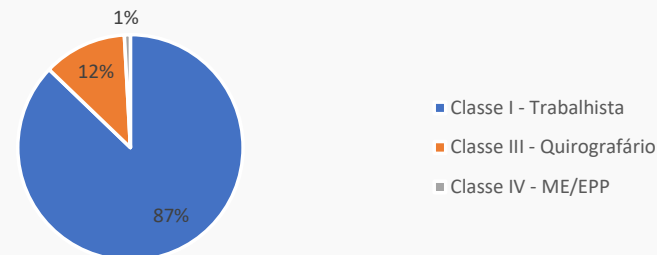
% Créditos Sujeitos a RJ



Quantidade de Credores Relacionados na RJ



% Credores Sujeitos a RJ por classe



Fonte: Relação de Credores da Administradora Judicial.



ENDIVIDAMENTO:
CRÉDITOS NÃO SUJEITOS
Consolidado Grupo Nova Noiva



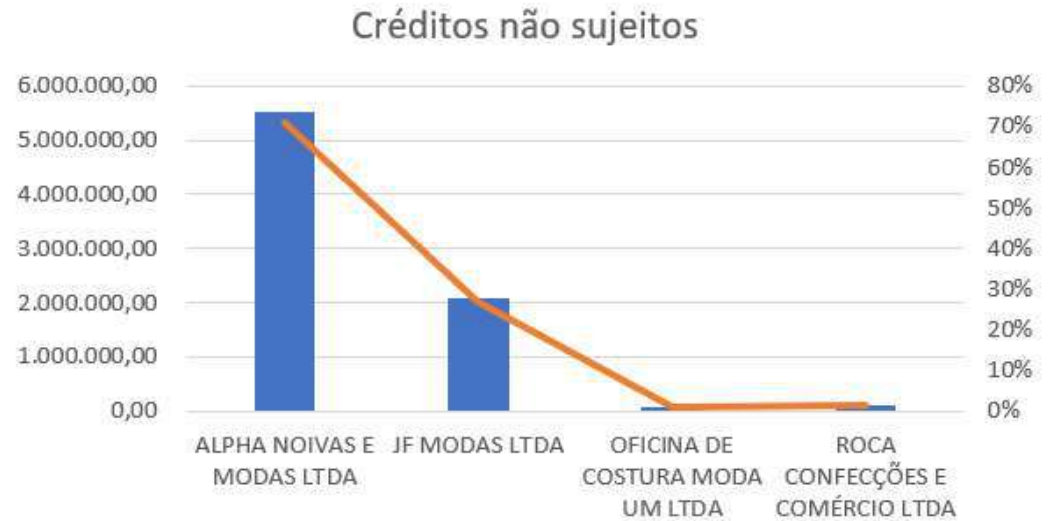
ENDIVIDAMENTO

Créditos Não Sujeitos à Recuperação Judicial – Grupo Nova Noiva



O Grupo Nova Noiva apresentou créditos não sujeitos no montante total de R\$ 7.775.414,55 sob a titularidade das Recuperandas Alpha Noivas e Modas, JF Modas, Oficina de Costura Moda UM e Roca Confeções. Para as demais Recuperandas não foram demonstrados valores fora da Recuperação Judicial. Vale salientar que, até o momento, não foram disponibilizados a relação de créditos fiscais das Recuperandas. Ou seja, tais valores a princípio representam apenas créditos oriundos de alienação fiduciária.

RECUPERANDA	VALOR	%
ALPHA NOIVAS E MODAS LTDA	5.526.768,03	71%
JF MODAS LTDA	2.074.258,64	27%
OFICINA DE COSTURA MODA UM LTDA	76.294,70	1%
ROCA CONFECÇÕES E COMÉRCIO LTDA	98.093,18	1%
TOTAL	7.775.414,55	100%



Fonte: Informações disponibilizadas pelas Recuperandas



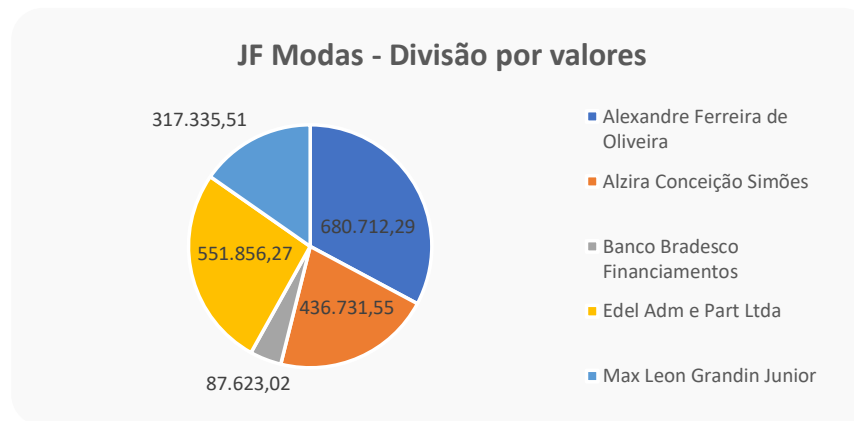
ENDIVIDAMENTO

Créditos Não Sujeitos à Recuperação Judicial – Garantia fiduciária

As Recuperandas Alpha Noivas e Modas apresentou um saldo R\$ 5.526.768,06, a JF Modas 2.074.258,64, A Oficina de Costura R\$ 76.294,70 e a Roca Confeccões R\$ 98.093,18 de créditos com garantias fiduciárias:

ALPHA NOIVAS E MODAS LTDA	Crédito	%
Américo Pereira da Costa	65.395,45	1%
Banco Daycoval S. A.	1.551.637,59	28%
Banco Sofisa S. A.	2.000.000,00	36%
Caixa Econômica Federal	1.815.269,97	33%
Guilherme Martingo Castelo	94.465,02	2%
TOTAL	5.526.768,03	100%

JF MODAS LTDA	Crédito	%
Alexandre Ferreira de Oliveira	680.712,29	33%
Alzira Conceição Simões	436.731,55	21%
Banco Bradesco Financiamentos	87.623,02	4%
Edel Adm e Part Ltda	551.856,27	27%
Max Leon Grandin Junior	317.335,51	15%
TOTAL	2.074.258,64	100%



OFICINA DE COSTURA MODA UM LTDA	Crédito	%
Américo Pereira Da Costa	76.294,70	100%
TOTAL	76.294,70	100%

ROCA CONFECÇÕES E COMÉRCIO LTDA	Crédito	%
Américo Pereira Da Costa	98.093,18	100%
TOTAL	98.093,18	100%

Fonte: Informações disponibilizadas pelas Recuperandas



ANEXOS





**Center Debutantes Luz -
Rua São Caetano, 27**



**Center Noivas Atacado -
Rua 25 de Janeiro, 69 -
Comercial**



**Center Noivas Atacado -
Rua 25 de Janeiro, 69 -
Estoque**



**Center Noivas Atacado -
Rua 25 de Janeiro, 69 -
Show Room - Parte 01**



**Center Noivas Luz -
Rua São Caetano, 13**



**Nova Noiva Jardins -
Avenida Rebouças,
2.983 - Parte 04**



**Nova Noiva Moema -
Avenida dos Carinás, 390
- Parte 02**



**Nova Noiva Outlet -
Avenida Tiradentes, 92
- Parte 01**



**Santa Scarpa Luz -
Rua São Caetano, 19**



**Escritórios - Rua 25 de
Janeiro, 69**

Pendências ou Inconsistências na Documentação até o fechamento deste relatório



➤ **As seguintes informações e/ou documentos e/ou providências estão pendentes:**

- Ativos essenciais para a operação;
- Demais créditos não sujeitos à Recuperação Judicial por Recuperanda;
- Relação de créditos Fiscais atualizado;
- Relatório atualizado do endividamento não sujeito à RJ;
- Relação de investimentos efetuados nos últimos anos por Recuperanda;
- Relatório de controle dos faturamentos por Recuperanda;
- Relatório do contas a pagar e a receber;
- Definição sobre a eventual reclassificação para a conta de estoques dos valores referentes aos vestidos de noiva que estão classificados como ativo imobilizado, facilitando vendas oportunas e geração de caixa sem encontrar obstáculos oriundos da impossibilidade de alienação de ativos em razão do art. 66 da Lei 11.01/05;
- Informações sobre a reestruturação das Recuperandas que se iniciou antes da pandemia.

ANEXOS
Remuneração da Administradora Judicial



Em decisão de 21/01/2021 (fls. 3172/3175), o MM. Juízo fixou honorários provisórios da Administradora Judicial para 12 meses, no valor total de R\$ 600.000,00, devidos desde o deferimento do processamento da RJ. Referidos honorários serão pagos em 6 parcelas mensais no importe de R\$ 17.000,00 (dezesete mil reais), seguidos de 6 parcelas mensais no importe de R\$ 28.000,00 (vinte e oito mil reais), respeitado o limite de 5% do valor devido aos credores submetidos à recuperação judicial.

Abaixo a Administradora Judicial indica o fluxo e status de pagamento dos honorários referentes aos seis primeiros meses fixados na r. decisão abaixo:

Competência	Valor	Vencimento	Pagamento
Dezembro/20	R\$ 17.000,00	29/01/2021	26/01/2021
Janeiro/21	R\$ 17.000,00	29/01/2021	26/01/2021
Fevereiro/21	R\$ 17.000,00	26/02/2021	25/02/2021
Março/21	R\$ 17.000,00	31/03/2021	26/03/2021
Abril/21	R\$ 17.000,00	30/04/2021	Aguardando
Maió/21	R\$ 17.000,00	-	-

ANEXOS
Cronograma processual



Data	Evento	Lei 11.101/05
01/10/2020	Ajuizamento do Pedido de Recuperação Judicial	
17/11/2020	Deferimento do Processamento do Pedido de Recuperação Judicial	art. 52, inciso I, II, III, IV e V e §1º
24/11/2020	Publicação do deferimento no D.O.	
23/11/2020	Comprovação de protocolo de ofício às Fazendas e Juntas Comerciais (10 dias após a publicação de deferimento da RJ)	
14/12/2020	Publicação do 1º Edital no D.O. pelas Devedoras	art. 52, §1º
29/01/2021	Fim do prazo para apresentar habilitações e divergências ao AJ (15 dias após a publicação do 1º Edital), adiado para 29/01/2021 por força da r. decisão de fls. 3172/3175	art. 7º, §1º
22/01/2021	Apresentação do Plano de Recuperação ao Juízo (60 dias após a publicação do deferimento da RJ)	art. 53
11/02/2021	Publicação de aviso sobre o recebimento do PRJ no D.O.	art. 53, § único
12/03/2021	Fim do prazo para apresentar objeções ao PRJ (30 dias após a publicação de aviso sobre o recebimento do PRJ)	art. 53, § único art. 55, § único
22/03/2021	Disponibilização do 2º Edital pelo AJ (45 dias após prazo para apresentação de habilitações/divergências)	art. 7º, §2º
	Publicação do 2º Edital pelo AJ	art. 7º, §2º
	Fim do prazo para apresentar impugnações ao Juízo (10 dias após a publicação do 2º Edital)	art. 8º
	Publicação do Edital de convocação para votação do PRJ - Assembleia Geral de Credores (15 dias de antecedência da realização da AGC)	art. 36
	1ª Convocação da Assembleia Geral de Credores	art. 36, I
	2ª Convocação da Assembleia Geral de Credores	art. 36, I
23/04/2021 (*)	Prazo limite para votação do PRJ em AGC (150 dias após o deferimento da RJ)	art. 56, §1º
23/05/2021	Fim do prazo de suspensão do curso da prescrição de ações e execuções contra as devedoras (180 dias após o deferimento da RJ)	art. 6º, §4º
	Homologação do PRJ e concessão da RJ	art. 58
	Fim do prazo da RJ, se cumpridas todas as obrigações previstas no PRJ (2 anos após a concessão da RJ)	art. 61
	Eventos Ocorridos	
	Datas Estimadas / Eventos não ocorridos	

Nos termos da r. decisão de fls. 2503/2506 e de acordo com o novo artigo 189, §1º, I da Lei 11.101/05 (LRE), todos os prazos previstos na LRE serão contabilizados em dias corridos. Os prazos processuais, nos termos do CPC, serão contados em dias úteis.

(*) De acordo com a r. decisão de fls. 4898/4900, o MM. Juízo determinou a realização de AGC em 30 dias.



Contato

Maria Isabel Fontana

isabel.fontana@excelia.com.br



www.excelia.com.br

www.excelia-aj.com.br

rj.novanoiva@excelia.com.br



[/excelia-consultoria-negócios](https://www.linkedin.com/company/excelia-consultoria-negocios)