



**NOSSA MISSÃO
GERAR VALOR.**

**NOSSA VISÃO
CONHECER. TRANSFORMAR. RESOLVER.**



RELATÓRIO MENSAL DE ATIVIDADES

GRUPO NOVA NOIVA

Recuperação Judicial nº 1092381-06.2020.8.26.0100

2ª Vara Falências e Recuperações Judiciais da Comarca de São Paulo

Competência: setembro, outubro, novembro e dezembro de 2020

São Paulo, 08 de março de 2021

ÍNDICE

04	INTRODUÇÃO
05	EVENTOS RELEVANTES
12	VISÃO GERAL DAS RECUPERANDAS
24	FATURAMENTO E FUNCIONÁRIOS
32	INFORMAÇÕES CONTÁBEIS E FINANCEIRAS
103	ENDIVIDAMENTO – CRÉDITOS SUJEITOS
126	ENDIVIDAMENTO – CRÉDITOS NÃO SUJEITOS
131	ANEXOS

INTRODUÇÃO - RELATÓRIO MENSAL DE ATIVIDADES

Trata-se de pedido de Recuperação Judicial distribuído pelo Grupo Nova Noiva ("Recuperandas"), em 01/10/2020, perante a 2ª Vara de Falências e Recuperações Judiciais da Comarca de São Paulo, sob o número 092381-06.2020.8.26.0100, tendo sido deferido o processamento da Recuperação Judicial em conjunto e nomeada a Excelia Consultoria e Negócios Ltda. ("Excelia") como Administradora Judicial em decisão proferida em 17/11/2020.

Muito embora tenha sido deferida a consolidação processual, ainda não houve decisão sobre eventual consolidação substancial (muito embora a administradora judicial tenha se manifestado favoravelmente), razão pela qual esse relatório apresenta uma análise individualizada de cada Recuperanda, salvo para algumas informações como estoques e fluxo de caixa, que foram repassadas de forma consolidada.

Esta Administradora Judicial recebeu informações sobre os meses referência setembro a dezembro de 2020 apenas em fevereiro de 2021, razão pela qual elaborou o presente RMA em conjunto para referidos meses. O presente RMA reflete a fiscalização das atividades, análise documental, reuniões e informações prestadas pelos assessores financeiros e jurídicos das Recuperandas, bem como visitas presenciais realizadas em **28/01/2021 e 26/02/2021**.

Por fim, o presente Relatório Mensal de Atividades respeita a padronização recomendada pelo Comitê de Enfrentamento dos Impactos da Covid-19 e aprovada pela Corregedoria Geral da Justiça, conforme Comunicado CG nº 786/2020 (Processo nº 2020/75325), disponibilizado no DJE em 01/09/2020.



EVENTOS RELEVANTES



EVENTOS RELEVANTES

Principais eventos



Fase administrativa de verificação de créditos

Atualmente, a fase administrativa de verificação de créditos (para confecção do 2º edital de credores pela Administradora Judicial) está em curso.

De acordo com o artigo 7º, caput da Lei 11.101/05, é dever da Administradora Judicial realizar a verificação dos créditos constantes do 1º edital de credores conforme registros contábeis e documentos apresentados pelas Recuperandas, ainda que referidos créditos não tenham sido contestados administrativamente pelos credores.

Nesse sentido, a Administradora Judicial também tem diligenciado juntamente às Recuperandas para solicitar documentos e informações complementares que embasem o crédito arrolado no 1º edital.

Visita à sede das Recuperandas em 28/01/21 e 26/02/21

Em 28/01/21 e 26/02/21, a Administradora Judicial diligenciou às sedes das Recuperandas para averiguar as atividades desenvolvidas e cujas fotos seguem no anexo.

No dia das visitas, as atividades ocorriam normalmente, muito embora a pandemia e as restrições da quarentena em determinados dias na cidade de São Paulo continuem afetando as atividades e contribuindo para a baixa movimentação nas lojas.

Reunião com as Recuperandas em 18/02/2021 (contabilidade)

Além das visitas, reunião presencial e troca de e-mails, em 18/02/2021, a Administradora Judicial realizou teleconferência com a equipe de contabilidade das Recuperandas para indicar determinadas irregularidades e solicitar esclarecimentos.

Um dos principais pontos levantados diz respeito à classificação dos vestidos como ativo imobilizado ao invés de estoque. Muito embora os vestidos sejam usualmente objeto de locação, há casos excepcionais de venda de tais ativos, o que a rigor poderia enfrentar riscos oriundos do art. 66 da Lei 11.101/05, sendo necessário que as Recuperandas adequem os registros contábeis ou eventualmente peçam autorização judicial à cada venda.

Foi também estabelecido um cronograma de envio de informações e documentos, tendo todos sido novamente alertados sobre a importância da pontualidade.

- Em manifestação de 23/12/21 (fls. 2877/3020), a Administradora Judicial apresentou o Relatório Inicial.
- Em decisão de 21/01/21 (fls. 3172/3175), o MM. Juízo deliberou, entre outras questões, sobre a fixação de honorários provisórios da Administradora Judicial e informou que eventual decisão sobre a pretendida consolidação substancial será proferida após a oitiva da Administradora Judicial, quando da apresentação de relatório sobre o plano de recuperação judicial.
- Em 22/01/21, as Recuperandas apresentaram Planos de Recuperação Judicial (PRJ) individualizados e uma versão consolidada para o Grupo.
- Em manifestação de 25/01/21, as Recuperandas requereram o deferimento da consolidação substancial, apresentando informações detalhadas sobre a operação do grupo e com fundamentos no novo artigo 69-J da Lei 11.101/05.
- Em 11/02/21, foi publicado o edital a que se refere o artigo 53 da Lei 11.101/05, abrindo prazo para os credores objetarem o(s) PRJ(s).
- Em manifestação de 15/02/21, a Administradora Judicial apresentou (i) manifestação opinando pelo deferimento da consolidação substancial em caráter excepcional diante da presença dos requisitos do art. 69-J, em especial a confusão patrimonial e (ii) Relatório de Análise dos PRJs apresentados.

Próximos passos

- Atualmente a Administradora Judicial está analisando as habilitações e divergências de créditos, além de todos os créditos indicados no edital das Recuperandas, a fim de apresentar a relação de credores prevista pelo artigo 7º da Lei nº 11.101/05. Há, contudo, informações e documentos pendentes de apresentação pelas Recuperandas para que a Administradora Judicial apresente sua relação de credores.
- Os credores poderão apresentar objeção aos Planos de Recuperação Judicial (PRJ) apresentados pelas Recuperandas às fls. 3176/3721 do processo.
- O cronograma atualizado do presente processo se encontra no Anexo do presente RMA, página 138.

Principais eventos do relatório mensal de atividade (RMA) referente ao período de setembro a dezembro de 2020:

De acordo com o Grupo Nova Noiva, as Recuperandas estavam em meio a uma reestruturação quando se iniciou a pandemia do novo coronavírus, que afetou drasticamente o setor de eventos. Com o cancelamentos de festas de casamentos, muitos contratos foram rescindidos e tanto o varejo quanto o atacado foram diretamente atingidos, inexistindo uma previsibilidade clara sobre retomada dos eventos ou estabilização da pandemia.

Os vestidos de noiva representam quase a totalidade dos bens tangíveis das Recuperandas, que em setembro de 2020 totalizavam R\$ 13.969.506,53 contabilizados no grupo na conta "Imobilizado Geral". Em dezembro de 2020, o valor dtais ativos passaram a representar R\$ 12.201.540,25.

Indagadas sobre a classificação dos vestidos na conta Imobilizados e sobre as limitações impostas pelo art. 66 da Lei 11.101/05 sobre venda ou oneração de ativos do bem não circulante, as Recuperandas alegam que estudam a possibilidade de reclassificar ao menos parte desses vestidos para a conta Estoques. De qualquer forma, apesar dos registros contábeis da forma como posta, grande parte dos vestidos são apenas alugados e não vendidos. Contudo, parte pequena dos vestidos são objeto de alienação (seja no varejo, para as próprias noivas, seja no atacado para lojistas).

Conforme informado pelo responsável financeiro do grupo Nova Noiva, o faturamento do varejo gerado pelas empresas do grupo Nova Noiva serão contabilizados na empresa Atelier KC, enquanto o faturamento alcançado pelo grupo advindo do atacado serão contabilizados na Center Debutantes. Sendo assim, foi possível observar que as Recuperandas Oficina de Costura e Stilo 92 apresentaram saldos nulos em faturamentos no período analisado (setembro à dezembro de 2020); as Recuperandas Alpha Noivas, Castelo Branco, JF Modas e Roca apresentaram saldos nulos a partir de outubro de 2020; a empresa EBTV passou a apresentar saldos de faturamentos nulos em novembro e as empresas Atelier KC, Center Debutantes e Santa Scarpa apresentaram receitas em todo o período analisado.

No período de setembro à dezembro de 2020, ainda resultado da crise provocada pela pandemia e, posteriormente, com a chegada do fim do ano, período fraco para o mercado de casamentos, o Grupo Nova apresentou Receitas líquidas em declínio, muito por conta da redução em seus faturamentos mês a mês: em setembro (saldo acumulado de janeiro a setembro) demonstrou um montante de R\$ 15MM, em outubro R\$ 9,6MM, em novembro R\$ 2,3MM e em dezembro R\$ 812 mil, ficando evidenciada a retração de 72% no mês de novembro em relação ao mês de outubro e, em seguida, as Receitas Líquidas do grupo Nova Noiva recuaram 65% entre os meses de novembro e dezembro de 2020. O mês de setembro não foi considerado neste comparativo mês a mês, pois traz um saldo acumulado de janeiro até setembro de 2020.

Principais eventos do relatório mensal de atividade (RMA) referente ao período de setembro a dezembro de 2020:

Em dezembro de 2020, o consolidado de todas as empresas do grupo Nova Noiva apresentou um saldo de R\$ 32,3 milhões contabilizados no grupo de créditos, sendo que parte significativa desse numerário é referente a contas a receber de clientes atacadistas que também foram afetados pela crise no mercado de casamentos e não conseguem honrar com seus compromissos junto ao grupo Nova Noiva, estando inadimplentes.

Todas as rubricas presentes nos Demonstrativos de Resultados das Recuperandas diminuíram, denunciando um "efeito cascata", sendo que os Custos de produção das Recuperandas em dezembro de 2020 apresentaram uma diminuição média de 96% se comparada a outubro de 2020. As Receitas líquidas também caíram, entretanto, em Dezembro a operação demonstrou uma Margem bruta média positiva de 87%, maior que a do mês de outubro de 2020, que por sua vez foi de 76%.

Ainda sobre os Demonstrativos de Resultados, no mês de dezembro de 2020, o consolidado do período analisado de todas as empresas do grupo Nova Noiva apresentou Prejuízo de R\$ 1,1 milhão.

O Balanço patrimonial é um demonstrativo contábil cumulativo, então foram comparados os meses setembro a dezembro, onde foi possível verificar que os saldos das contas de Empréstimo e financiamento registraram a variação pequena neste período, passando de R\$ 45.860.507,88 em setembro de 2020 para R\$ 44.415.449,74 em dezembro de 2020, o que representa uma redução de 3%, demonstrando que não estão adquirindo novos financiamentos. Foi possível verificar deterioração do Patrimônio Líquido, muito por conta da geração de Prejuízos acumulados.

Com base nos Balanços Patrimoniais de setembro a dezembro de 2020 das Recuperandas, foi possível calcular os índices de liquidez, indicadores financeiros de análise que indicam quanto a empresa possui de recursos disponíveis para quitar suas obrigações com terceiros, indicando assim a capacidade de pagamento de uma empresa em um determinado momento.

As empresas com uma maior capacidade e pagamento foram a Atelier KC e Center Debutantes com índices superiores a 1, demonstrando capacidade para cumprir com suas obrigações na liquidez corrente (calculada a partir da razão entre os direitos a curto prazo e a as dívidas a curto prazo), seca (desconsiderando os estoques por não terem uma liquidez idêntica as demais rubricas do grupo patrimonial onde estão inseridos) e geral (considera no cálculo os direitos e obrigações a longo prazo).

Principais eventos do relatório mensal de atividade (RMA) referente ao período de setembro a dezembro de 2020:

A Recuperanda EBTV apresentou índice superior a 1 em outubro e índices iguais a 1 em novembro e dezembro de 2020 para liquidez corrente, demonstrando valores de direitos e obrigações a curto prazo equivalentes. Esta Recuperanda ainda apresentou índices superiores a 1 para a liquidez geral. A Recuperanda Santa Scarpa demonstrou índices superiores a 1 para liquidez corrente e liquidez geral.

O índice de liquidez imediata (índice conservador que considera apenas caixa, saldos bancários e aplicações financeiras de liquidez imediata para quitar as obrigações) calculado para as empresas do grupo Nova Noiva, demonstrou saldo inferior a 1 para todas as Recuperandas, evidenciando assim não haver disponibilidade suficiente para quitar as obrigações a curto prazo, caso fosse preciso quitar as dívidas de imediato.

De acordo com as informações do grupo de Recuperandas, os vestidos registrados no Balanço Patrimonial como Ativo Imobilizado não sofrem depreciação e amortização contábil, majorando assim as obrigações com impostos das empresas do grupo Nova Noiva.

No Fluxo de caixa consolidado das empresas que compõem o grupo Nova Noiva, as entradas apresentaram aumento de 51% no comparativo entre setembro e dezembro de 2020, tendo sido apresentado um saldo total em entradas de R\$ 2 milhões em dezembro de 2020.

As Recuperandas não forneceram relatórios de controle de estoques para o período de setembro a dezembro de 2020.

Não foi possível realizar uma análise atualizada do Endividamento não sujeito à RJ, pois a Recuperanda não apresentou o relatório devidamente atualizado para o período de setembro a dezembro de 2020, incluindo endividamento fiscal e já foram alertadas sobre a importância dessa informação.

O quadro geral de colaboradores do grupo Nova Noiva apresentou uma redução ínfima de 3 postos de trabalho e apontaram um total de 125 colaboradores em dezembro de 2020 com um total de R\$ 379 mil em salários devidos.



Principais eventos diante da situação de COVID-19:

As restrições impostas pelo controle da pandemia Covid-19, relacionadas aos eventos e aglomerações (casamentos e festas) que movimentam toda a atividade das Recuperandas, ocasionaram cancelamentos e postergações de contratos em negociação, aliada à baixa perspectiva de locações e compras no atacado. Logo, o grupo que contava com cerca de 500 colaboradores, conta hoje com 25% desse montante, porém, com grande numerário em ativos - vestidos de noiva e valores a receber de clientes.

Algumas medidas restritivas impostas pelo Estado de São Paulo para fechamento das lojas atingiu significativamente o faturamento das empresas, especialmente diante do fechamento durante os finais de semana, quando as empresas mais faturam e quando concentra o movimento nas ruas.

Além disso, as novas variantes do vírus trazem muita insegurança quanto à retomada das atividades e possibilidade de reagendamento das festas, de modo que muitos clientes continuam com contratos suspensos.

As empresas do grupo Nova Noiva mantém os protocolos de segurança para manter uma operação segura, com colaboradores alocados usando máscara e álcool em gel, exceção feita somente a equipe da marketing digital que está operando no sistema de home-office.



VISÃO GERAL DAS RECUPERANDAS



Grupo Nova Noiva

O grupo Nova Noiva atua desde 1970 no segmento de moda voltada às noivas e debutantes, com locação e/ou confecção, importações e exportações de vestuário feminino, artigos congêneres, dia da noiva, moda em geral, enxovais, arranjos, sapatos, serviços de ajustes e costuras, publicação on-line de livros, jornais e demais materiais impressos com serviços gráficos executados por terceiros, turismo para noivas e comércio atacadista. Atualmente, o grupo organiza suas atividades em atacado e varejo, sendo o último em lojas físicas e e-commerce (Mercado Livre, Dafiti etc.). O grupo é conhecido por suas diversas marcas no ramo de noivas, listadas abaixo.

Nova Noiva **

NN**
OUTLET

VIASPOSA

CENTER
NOIVAS

CENTER
debutantes

DEMETRIOS
NOIVAS

S
SANTA SCARPA

Dolce Sposa

VISÃO GERAL DAS RECUPERANDAS

Grupo Nova Noiva: Histórico, Atividades e Instalações: não houve alterações desde o último relatório

GRUPO NOVA NOIVA – EMPRESAS EM RECUPERAÇÃO JUDICIAL

ALPHA NOIVAS E MODAS LTDA.

CNPJ 43.198.571/0001-95

Sede: Rua 25 de janeiro,
69, LuzCapital social: R\$
400.000,00**CENTER DEBUTANTES LTDA.**

CNPJ 31.164.335/0001-79

Sede: Rua São Caetano,
27, LuzCapital social: R\$
100.000,00**EBTV EMPRESA BRASILEIRA DE TECIDOS E VESTIDOS LTDA.**

CNPJ 19.550.959/0001-29

Sede: Av. Tiradentes, 92,
LuzCapital social: R\$
100.000,00**JF MODAS LTDA.**

CNPJ 51.489.300/0001-17

Sede: Rua 25 de janeiro,
69, LuzCapital social: R\$
300.000,00**SANTA SCARPA CALÇADOS E ACESSÓRIOS LTDA.**

CNPJ 23.026.916/0001-16

Sede: Rua São Caetano,
19, LuzCapital social: R\$
80.000,00**ATELIER KC LTDA.**

CNPJ 32.391.375/0001-16

Sede: Rua dos Carinas,
394, IndianópolisCapital social: R\$
100.000,00**CASTELO BRANCO CONFECÇÕES E COMÉRCIO LTDA.**

CNPJ 47.680.657/0001-00

Sede: Rua 25 de janeiro,
69, LuzCapital social: R\$
100.000,00**OFICINA DE COSTURA MODA UM LTDA.**

CNPJ 55.069.256/0001-47

Sede: Rua 25 de janeiro,
69, LuzCapital social: R\$
60.000,00**ROCA CONFECÇÕES E COMÉRCIO LTDA.**

CNPJ 50.664.176/0001-16

Sede: Rua 25 de janeiro,
69, LuzCapital social: R\$
60.000,00**STILO 92 MODAS LTDA.**

CNPJ 55.450.522/0001-87

Sede: Rua 25 de janeiro,
69, LuzCapital social: R\$
200.000,00

Filial 1: Av. Tiradentes, 36, Luz

Filial 2 : R. São Caetano, 13, Luz

Empresas enquadradas na Receita Federal do Brasil como Empresa de Pequeno Porte (EPP)

Empresas não enquadradas com Microempresa (ME) ou Empresa de Pequeno Porte (EPP)



VISÃO GERAL DAS RECUPERANDAS
Histórico das atividades

Início das atividades. Fundação da Alpha Noivas



1971

Constituição da Roca Confecções



1978

Constituição da Oficina de Costura Moda Um



1985

Constituição da EBTV - Empresa Brasileira de Tecidos e Vestidos



2014

Constituição do Center Debutantes e do Atelier KC



2018

Constituição da Castelo Branco Confecções



Constituição da J F Modas. No ano seguinte a loja da Av. Tiradentes (Nova Noiva) é inaugurada.



1982

Constituição da Stilo 92. Em 1990 começa a atuação do grupo com representantes comerciais.



1986

Constituição da Santa Scarpa. Início de comercialização de calçados femininos para festa.



2015

Pedido de Recuperação Judicial do Grupo Nova Noiva



2020

VISÃO GERAL DAS RECUPERANDAS

Grupo Societário de Fato



Após a análise de documentos, informações e visitas, a administradora judicial constatou que estão presentes os elementos caracterizadores de grupo societário de fato. Além disso, em petição apresentada em 15/05/21, a Administradora Judicial opinou pela consolidação substancial, diante da presença dos requisitos do art. 69-J da Lei 11.101/05, especialmente a confusão patrimonial entre as Recuperandas.

Composição Societária e Administração comuns

- Fernando Beneti Branco e Filomena Martingo da Costa Castelo são os únicos sócios e administradores de todas as Recuperandas, na proporção de participação no capital social dividida em 50% para cada sócio.
- A operação do Grupo Nova Noiva, conforme organograma disponibilizado pelas Recuperandas, é realizada de forma conjunta.
- A Recuperanda EBTV é a titular de todas as marcas do grupo Nova Noiva perante o Instituto Nacional da Propriedade Industrial – INPI, em que pese todas as demais Recuperandas também utilizarem as marcas.

Atividades, Estabelecimentos Comerciais e Empreendimentos Comuns

- O centro administrativo de todas as Recuperandas está localizado na Rua São Caetano, 69/71, inexistindo divisão física ou setores específicos para cada Recuperanda.
- A Alpha Noivas, Castelo Branco, JF Modas, Oficina Moda Um, Roca e Stilo 92 possuem a mesma sede social.
- Os setores administrativos (ex. RH, Financeiro) do Grupo Nova Noiva atendem todas as Recuperandas.
- Os estoques de vestidos das lojas do bairro da Luz são divididos entre varejo e atacado e estão localizados no mesmo espaço físico, embora haja identificação clara de qual loja pertencem.
- A Recuperanda Santa Scarpa utiliza algumas salas da Recuperanda Center Noivas para estoque de calçados e organização da operação de e-commerce.

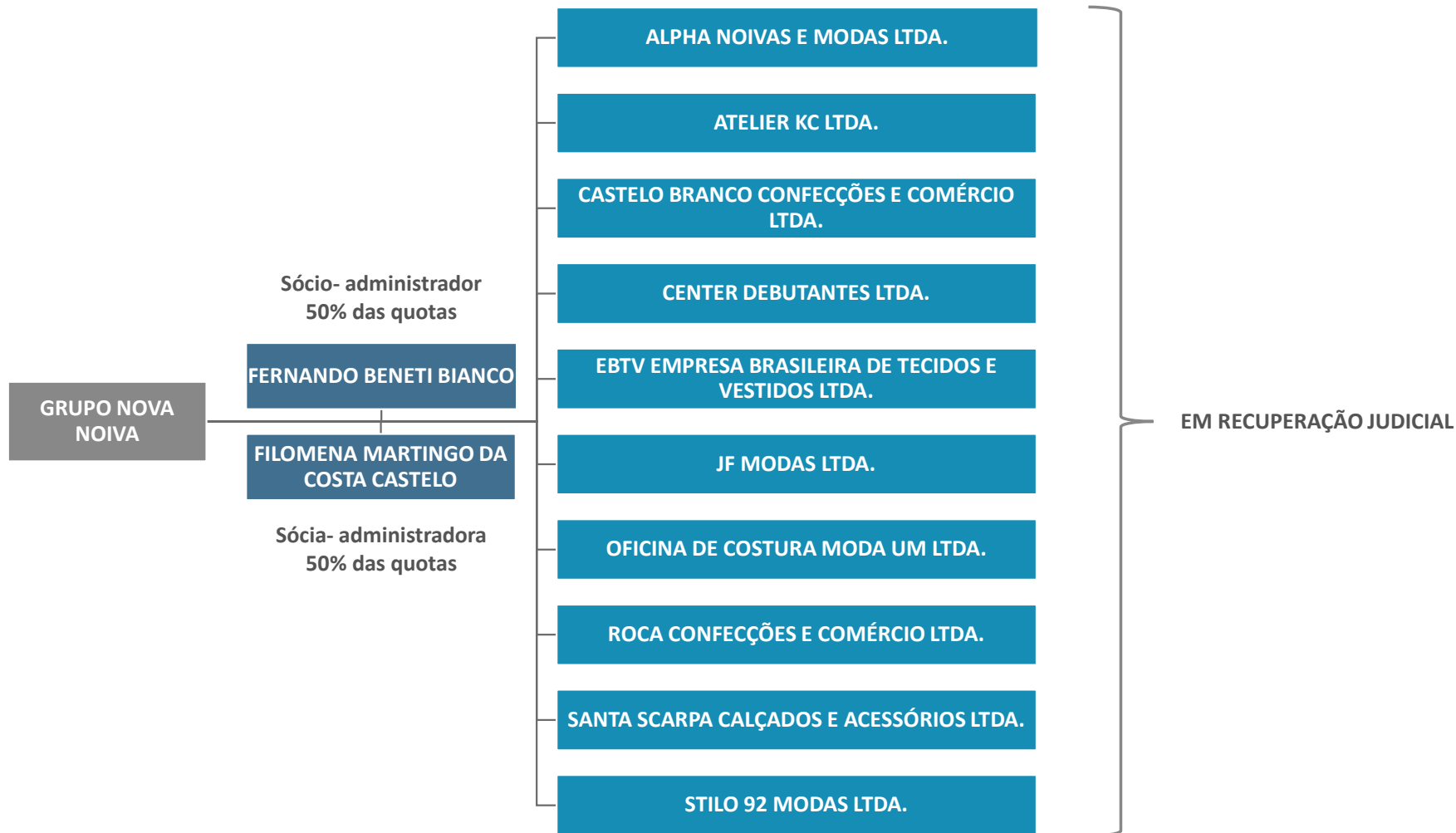
Questões financeiras e Contábeis

- Grande parte dos ativos das Recuperandas são compostos por vestidos de noiva, que totalizavam R\$ 13.969.506,53 contabilizados no grupo "Imobilizado Geral" em setembro de 2020 e, passaram a apresentar em dezembro de 2020, um saldo de R\$ 12.201.540,25. As Recuperandas reclassificarão (parte) desses vestidos para a conta Estoques. De qualquer forma, da forma como está, muito embora os vestidos estejam registrados em cada um das Recuperandas, não é possível identificar a titularidade desses bens.
- O Fluxo de caixa foi apresentado de forma unificada entre as Recuperandas.
- Há garantias cruzadas entre as Recuperandas, especialmente entre Alpha Noivas e Modas, Oficina de Costura, Roca e JF Modas



VISÃO GERAL DAS RECUPERANDAS

Organograma societário: não houve alterações desde o último RMA



Obs.: Segundo informações das Recuperandas, todas as empresas que compõem o grupo Nova Noiva foram incluídas na Recuperação Judicial.



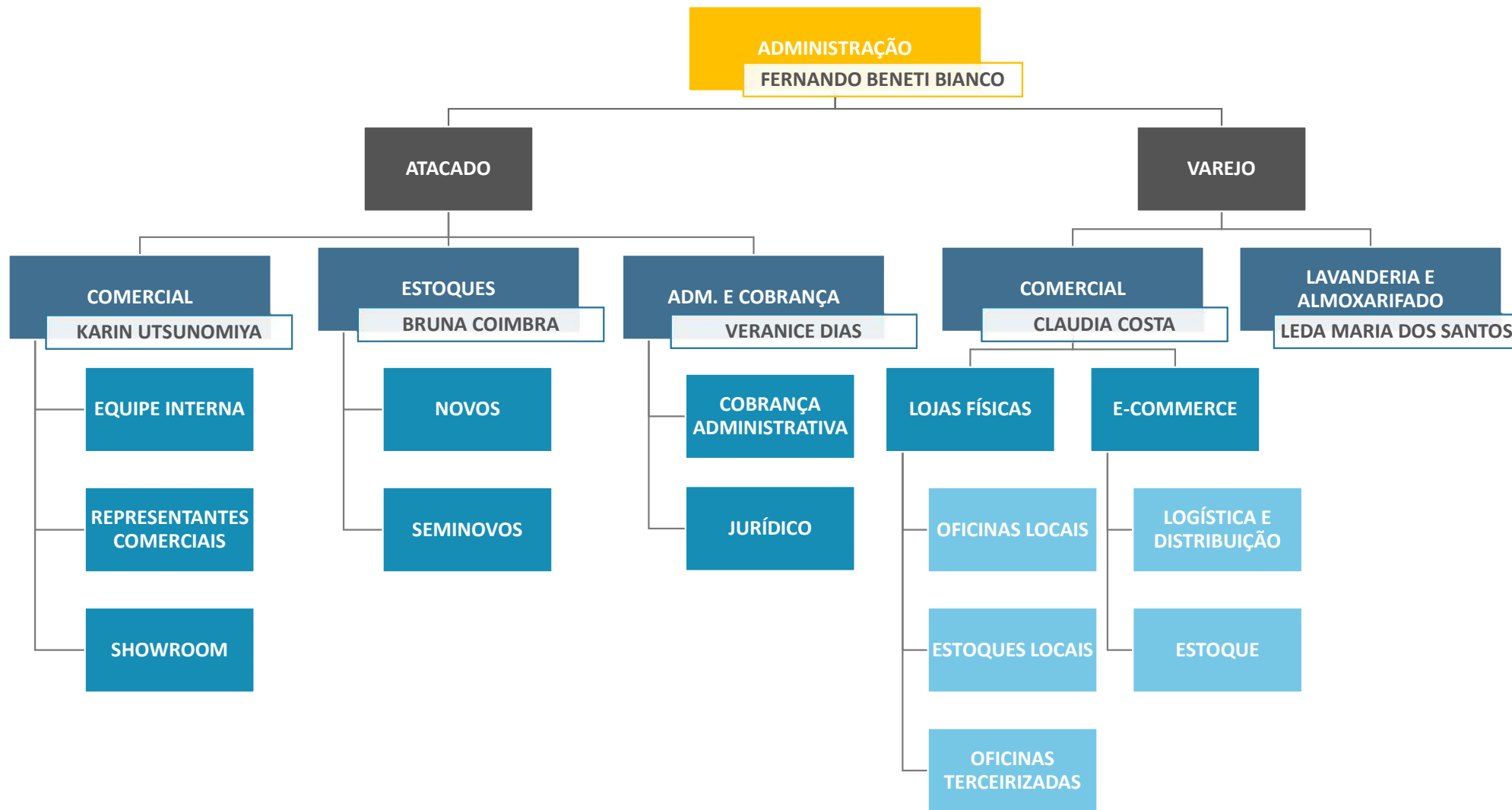
Notas introdutórias

- Os organogramas apresentados neste Relatório Inicial compreendem o grupo Nova Noiva como um todo, sem a individualização de cada uma das Recuperandas.
- Segundo informações das Recuperandas, isso se deve ao modelo de organização do grupo, que emprega os setores Financeiro, RH, TI, Marketing, Criação, Relações Públicas, Consultoria Empresarial e Manutenção para todas as empresas, não sendo possível individualizar a operação de cada uma.
- O modelo organizacional é orientado pelas áreas executivas e dividida entre as operações de varejo e atacado, detalhadas na página seguinte.



VISÃO GERAL DAS RECUPERANDAS

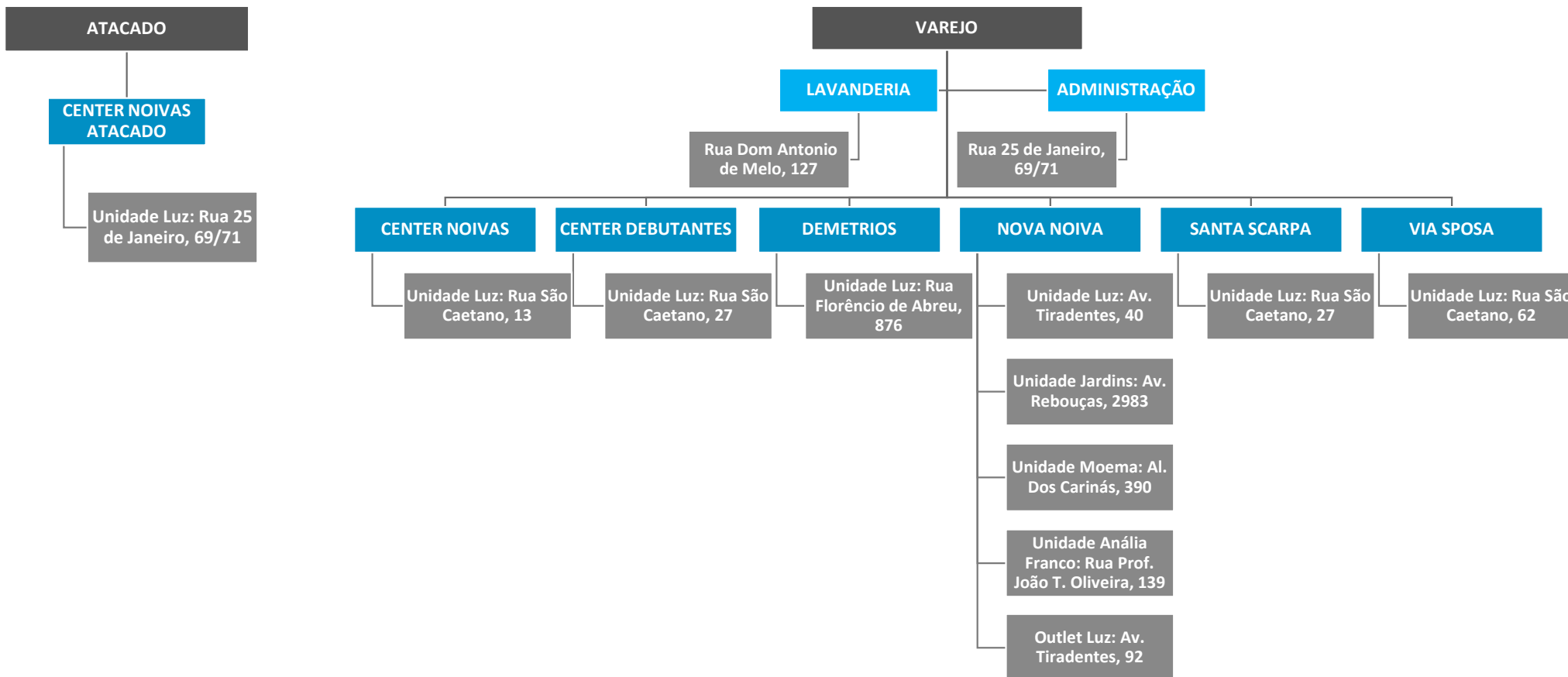
Organograma setorial – Grupo Nova Noiva (continuação): não houve alterações desde o último relatório





VISÃO GERAL DAS RECUPERANDAS

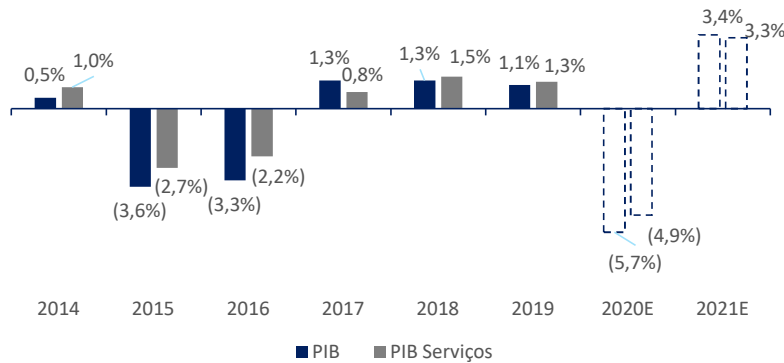
Organograma organizacional (lojas) – Grupo Nova Noiva: não houve alterações desde o último relatório



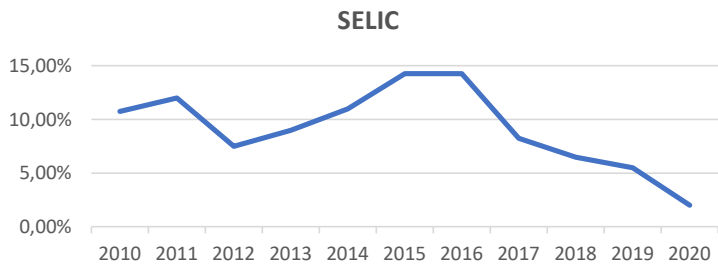


VISÃO GERAL DAS RECUPERANDAS Mercado – cenário macro

O ano de 2020 foi marcado pela profunda crise causada pelo Covid-19, atingindo em cheio o setor de feiras e eventos. Com a chegada da vacina, existe a perspectiva de que haja uma retomada já no ano de 2021.

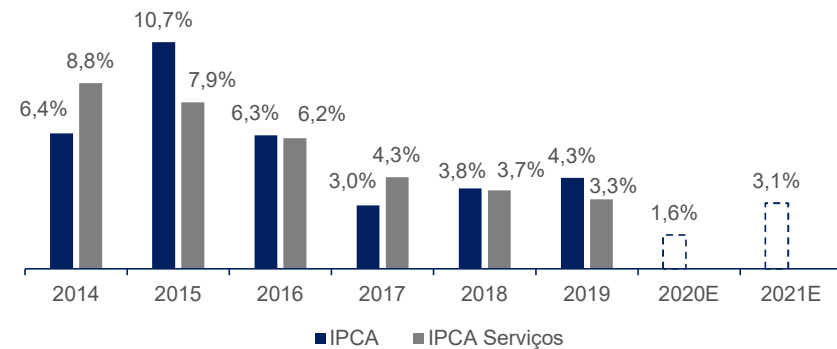


A taxa Selic encontra-se em 2%, menor valor histórico no Brasil, após altos índices de juros.



Fonte: BCB, IBGE

De acordo com o Portal Brasileiro de Turismo, organizadores de eventos planejavam um aumento de 78% em 2020, bem como uma elevação de 66% nas equipes para atender essa demanda.



Uma combinação de fatores vem mudando o cenário para o setor de serviços em geral.

- Todos os setores foram atingidos pela pior crise em mais de 100 anos (Covid), a economia desacelerou;
- Até o ano de 2017 as altas das taxas de juros, aliadas aos altos índices de inflação, levaram ao cenário de baixa atratividade para investimentos;
- A partir daí (2017) esse cenário vinha se recuperando com o crescimento do PIB e baixas taxas de juros;
- Apesar de 2020 ter demonstrado queda devido à crise do Covid-19, o setor de serviços tende a recuperar o crescimento nos próximos anos.

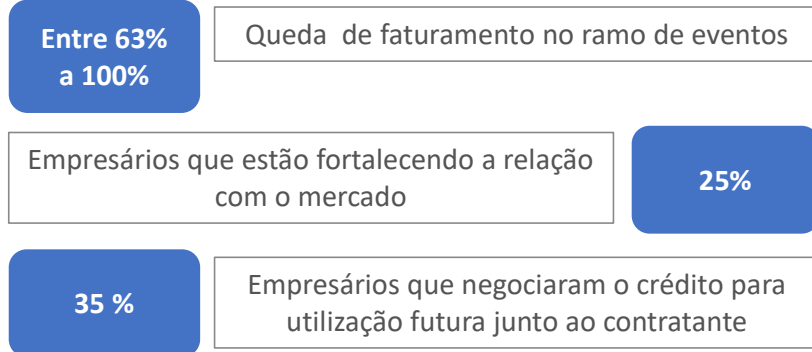
VISÃO GERAL DAS RECUPERANDAS
Mercado de atuação



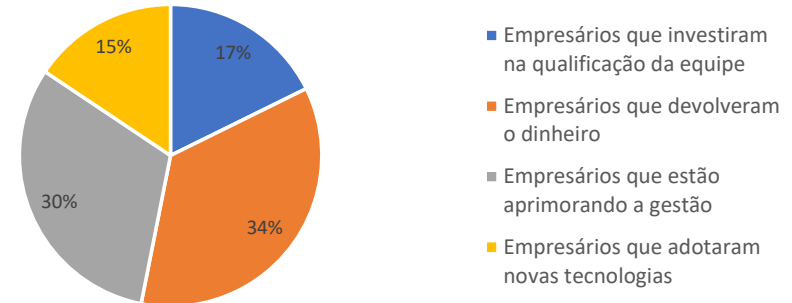
Os maiores faturamentos do setor são advindos das atividades relacionadas ao matrimônio, área de atuação das Recuperandas que, antes mesmo da crise da COVID-19 vinha sofrendo quedas ano após ano.



Segundo pesquisa, o setor de *casamentos* vem sofrendo com a atual crise do Covid-19.



Impactos da Pandemia no Setor de Eventos



Apesar do período recente de recuperação, a crise do COVID-19 deste ano afetou seriamente o setor.

- Para evitar a falência durante o período de pandemia, 17% dos empresários têm investido na qualificação da equipe;
- O estado de São Paulo concentra a maior parte dos consumidores de trajes para festas;
- O mercado não se limita apenas às cerimônias de casamento e formaturas;
- O cenário que já vinha em declínio, piorou com a atual situação do novo coronavírus trazendo muitas complicações para as companhias.

As Recuperandas elencaram como os principais motivos de sua crise (i) a pandemia causada pela COVID-19; (ii) novas tendências de casamento e (iii) despesas financeiras e trabalhistas.

MOTIVOS

Crise da Covid-19

COMENTÁRIOS

As restrições impostas pelo controle da pandemia Covid-19, ligadas aos eventos e aglomerações (casamentos e festas) que movimentam toda a atividade das Recuperandas, ocasionaram cancelamentos e postergações de contratos em negociação, aliada à baixa perspectiva de locações e compras no atacado. Logo, a corporação que contava com cerca de 500 colaboradores, conta hoje com 25% desse montante, porém, com grande numerário em ativos - vestidos de noiva e valores a receber de clientes.

Novas tendências de casamento

As celebrações de casamento hoje possuem significado e conotação sociais distintas daquelas da década de 1980. O número de casamentos diminuiu e as cerimônias hoje não têm a mesma importância de antes, o que segundo as Recuperandas impacta na queda da procura por vestidos de casamento.

Despesas Financeiras e Trabalhistas

De acordo com o Grupo Nova Noiva, as Recuperandas estavam em meio a uma reestruturação quando ocorreu a imprevisível crise do novo coronavírus. Outrossim, os recebimentos foram afetados, pois com a diminuição das festas de casamento e eventos, os lojistas deixaram de adquirir os produtos das Recuperandas.



FATURAMENTO E FUNCIONÁRIOS

Informações consolidadas - Grupo



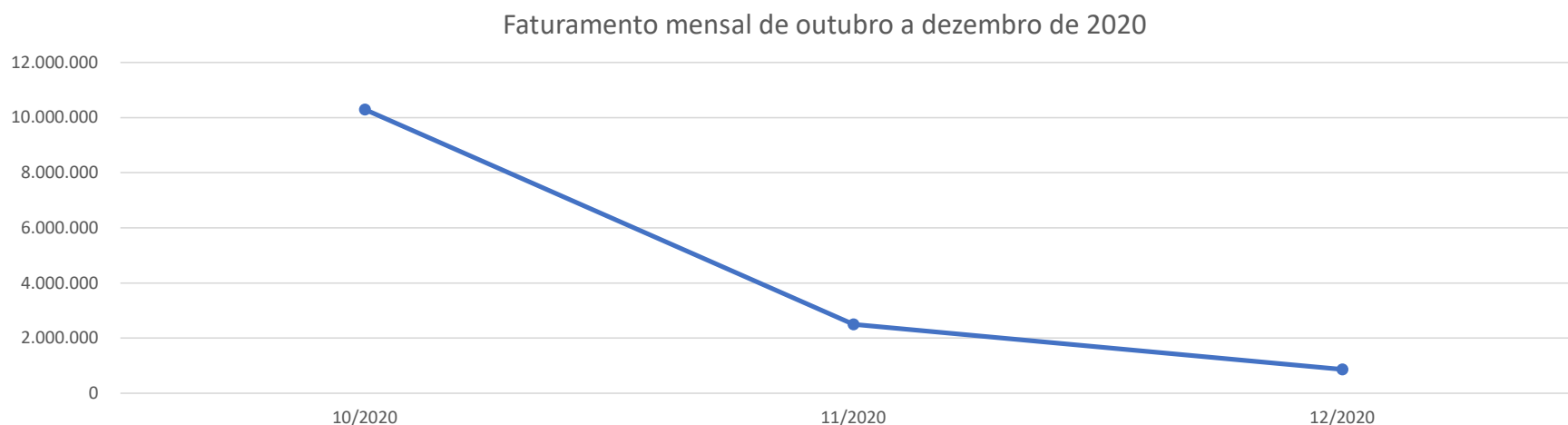
FATURAMENTO E FUNCIONÁRIOS
Grupo Nova Noiva: Informações Operacionais



O mês de setembro demonstrou um valor acumulado de todas as empresas do grupo no período de janeiro a setembro de 2020 de R\$ 16MM, período esse em que coincide com o início da crise do novo coronavírus. Em outubro de 2020, o saldo de faturamentos consolidados das empresas foi de R\$ 10,2MM. Em seguida, no mês de novembro de 2020, houve uma queda de 76% em receitas que somaram R\$ 2,5MM no consolidado de todas as empresas do grupo, fato decorrente, além da crise da COVID-19, pela chegada do fim de ano, período de baixas no mercado de matrimônios. No mês de dezembro de 2020 houve nova baixa, desta na casa de 66% somando R\$ 856 mil para todas as Recuperandas.

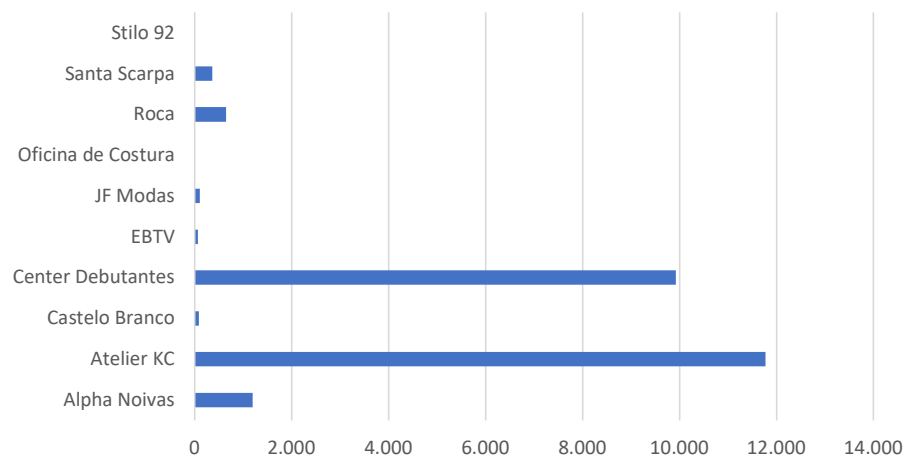
O faturamento consolidado de todas as empresas do grupo Nova Noiva no mês de dezembro de 2020 foi de R\$ 29,7MM.

DRE - CONSOLIDADO GRUPO NOVA NOIVA	01 a 09/2020	10/2020	11/2020	A.H.	12/2020	A.H.
Receita Bruta de Vendas e Serviços	16.094.250	10.283.927	2.500.003	-76%	856.613	-66%

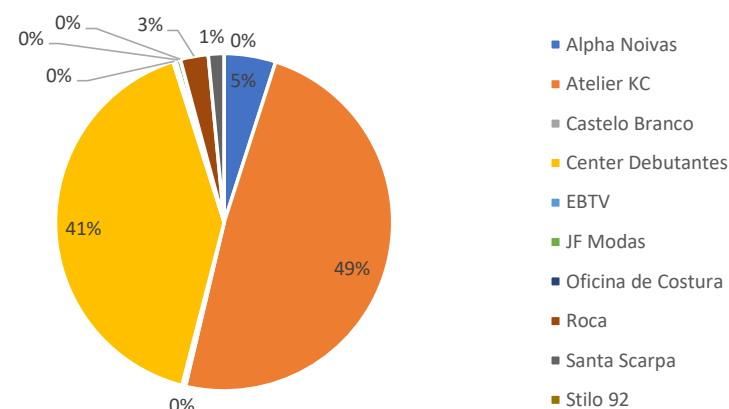




Faturamento em milhares de reais em dezembro de 2020



Faturamento em % em dezembro de 2020



- Em dezembro de 2020, no faturamento consolidado para todas as empresas do grupo Nova Noiva, foi demonstrado um saldo de R\$ 1,2 milhão em prejuízos, decorrentes, principalmente, do faturamento insuficiente para manutenção da organização.
- É possível observar que as empresas com maior concentração de receitas são a Atelier KC seguida da Center Debutantes, Recuperandas onde o faturamento do grupo Nova Noiva está centralizado.

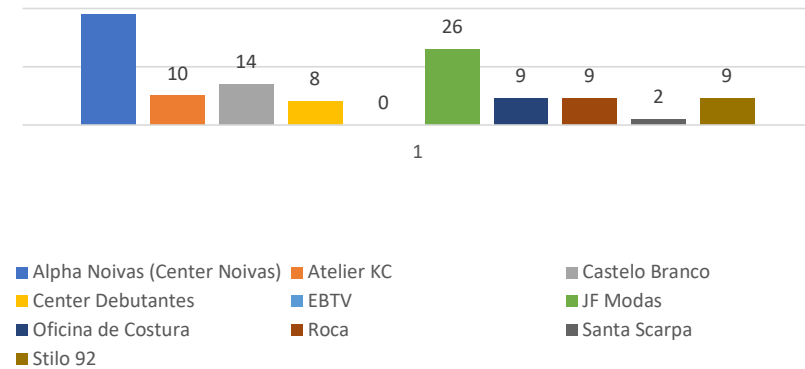


Em dezembro de 2020, o quadro consolidado de colaboradores do grupo Nova Noiva apresentou saldo de 125 funcionários, diferente do total de 128 funcionários apresentados em setembro de 2020.

Movimentação de funcionários consolidado ao longo dos meses

Recuperanda	Setembro	Outubro	Novembro	Dezembro
Alpha Noivas (Center Noivas)	40	38	38	38
Atelier KC	5	7	7	10
Castelo Branco	14	14	14	14
Center Debutantes	7	8	8	8
EBTV	0	0	0	0
JF Modas	30	27	27	26
Oficina de Costura	10	10	10	9
Roca	9	9	9	9
Santa Scarpa	2	2	2	2
Stilo 92	11	9	9	9
Total	128	124	124	125

Alocação de Colaboradores por Recuperanda em dezembro de 2020



Foi possível observar uma pequena movimentação de colaboradores demitidos e admitidos no período de outubro a dezembro de 2020 na maioria das Recuperandas do grupo Nova Noiva, exceção feita para Castelo Branco, EBTV (sem registro de colaboradores), Roca e Santa Scarpa.

O grupo apresentou uma somatória de R\$ 378.891,20 em salários devidos para os todos os 125 colaboradores em dezembro de 2020.

Recuperanda	Setembro	Outubro	Novembro	Dezembro
Alpha Noivas (Center Noivas)	111.952,78	89.664,78	89.664,78	98.574,55
Atelier KC	8.738,00	46.826,00	46.826,00	48.240,38
Castelo Branco	34.840,78	34.840,78	34.840,78	52.561,99
Center Debutantes	12.164,00	35.464,00	35.464,00	34.584,24
EBTV	0,00	0,00	0,00	0,00
JF Modas	73.527,00	57.947,00	57.947,00	60.632,73
Oficina de Costura	28.672,00	28.672,00	28.672,00	26.722,22
Roca	15.205,71	15.205,71	15.205,71	19.276,04
Santa Scarpa	3.637,00	3.637,00	3.637,00	3.184,02
Stilo 92	29.640,00	26.594,00	26.594,00	35.115,03
Total	318.377,27	338.851,27	338.851,27	378.891,20

Total de salários por Recuperanda em Dezembro de 2020



Em consonância com o número de colaboradores alocados, a Alpha Noivas foi a Recuperanda que apresentou o maior numerário de salários devidos R\$ 98.574,55, ou 26% do total apresentado em dezembro de 2020.



ENDIVIDAMENTO TRABALHISTA

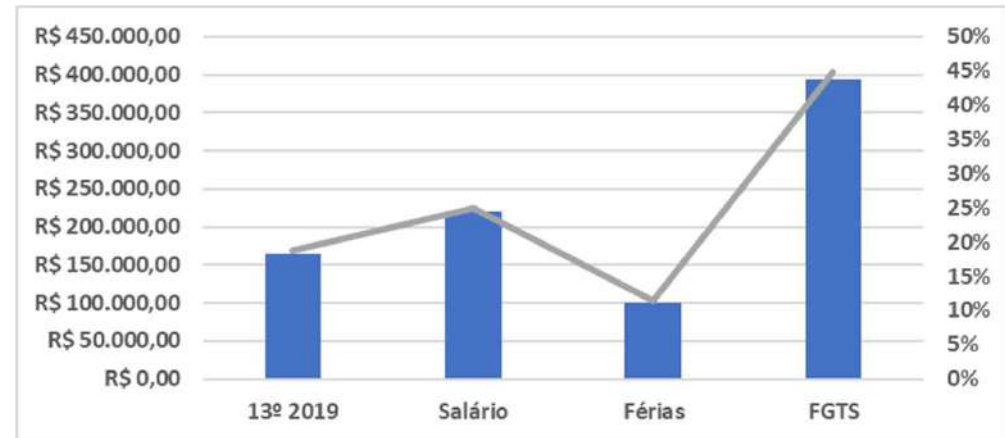


FOLHA DE PAGAMENTO DÍVIDAS TRABALHISTAS
Histórico de despesas trabalhistas - Grupo Nova Noiva



Em setembro de 2020, foi possível observar a divisão das obrigações trabalhistas entre 13º salário R\$ 165 mil, saldo de salário R\$ 220 mil, férias R\$ 101 mil e Fundo de Garantia por Tempo de Serviço (FGTS) R\$ 394 mil, representando, respectivamente, 19%, 25%, 11% e 45% do total de valores devidos aos trabalhadores. As Recuperandas não nos forneceram informações mais atualizadas.

Obrigaç�o	VALOR EM ABERTO	%
13º 2019	R\$ 164.599,68	19%
Sal�rio	R\$ 220.479,33	25%
F�rias	R\$ 100.900,47	11%
FGTS	R\$ 394.014,92	45%
Total	R\$ 879.994,40	100%



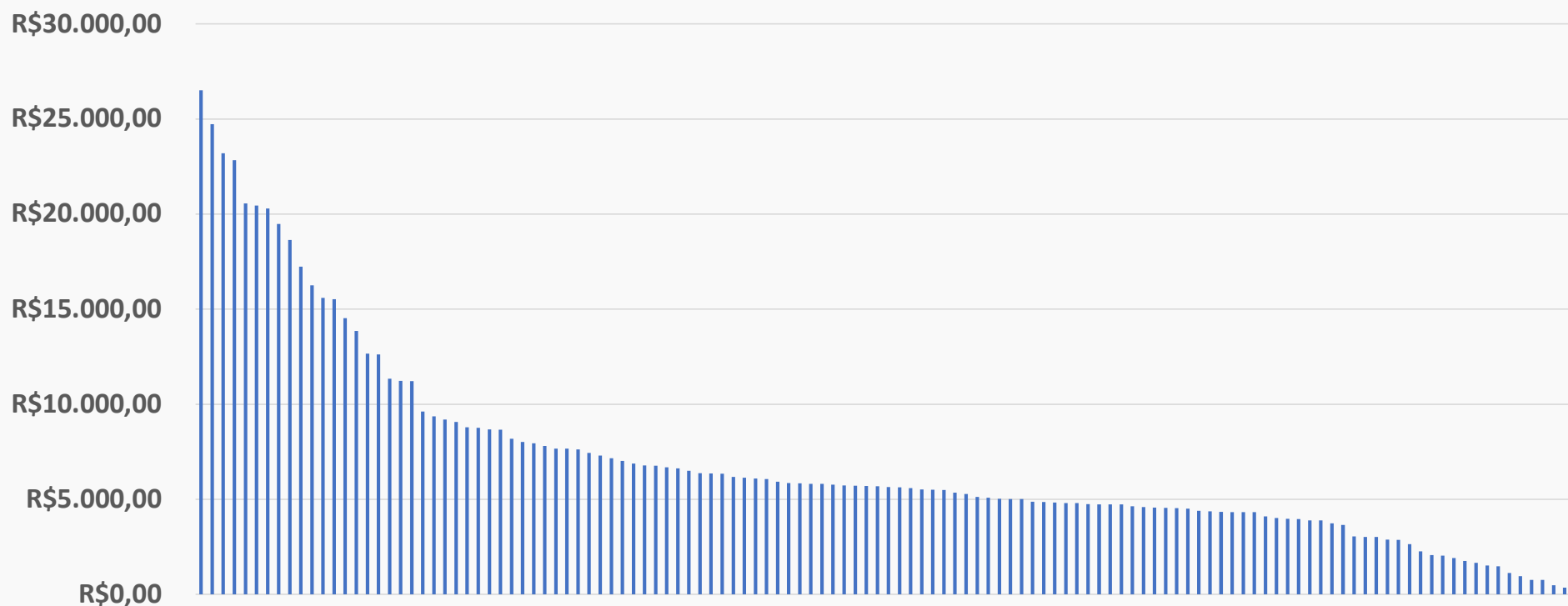
FOLHA DE PAGAMENTO

Histórico do Número de Colaboradores e Valor da Folha de Pagamento do Grupo Nova Noiva



Em setembro de 2020 as Recuperandas evidenciaram aproximadamente R\$ 8,8 mil em dívidas trabalhistas. O Grupo Nova Noiva não nos forneceu informações atualizadas.

Endividamento Trabalhista por Credor



Fonte: Informações disponibilizadas pelas Recuperandas



**INFORMAÇÕES CONTÁBEIS E
FINANCEIRAS – FLUXO DE CAIXA**
Consolidado do grupo Nova Noiva



INFORMAÇÕES CONTÁBEIS E FINANCEIRAS

Fluxo de Caixa realizado de setembro a dezembro de 2020 – Grupo Nova Noiva



O Fluxo de Caixa consolidado para o Grupo Nova Noiva apresentou saldos totais de crédito pouco maiores que os débitos em todo o período analisado. É possível verificar que nesse período o ponto de equilíbrio por pouco foi atingido, tendo como principais entradas as Receitas de vendas – Recebimento dos clientes

FLUXO DE CAIXA REALIZADO				
	setembro	outubro	novembro	dezembro
SALDO INICIAL				
Crédito	220.796	111.260	38.758	11.125
	1.376.156	1.725.519	1.642.795	2.083.618
DESBLOQUEIO JUDICIAL			14.204,38	6.205,21
FINANCEIRAS - RENDIMENTO DE APLICAÇÃO	1,54			
IMÓVEL - ALUGUEL			2.152,49	
INVESTIMENTOS - RESGATE APLICAÇÕES AUTOMÁTICAS				1.085,26
RECEITAS DE VENDAS - CANCELAMENTOS EM CARTÕES	4.742,00	910,00		
RECEITAS DE VENDAS - RECEBIMENTO DE CLIENTES	1.188.687,28	1.234.528,33	1.201.030,60	1.517.017,26
RECEITAS EXTRA OPERACIONAIS - OUTRAS RECEITAS		220,00	200,00	
TRANSFERÊNCIAS ENTRE CONTAS	192.179,45	491.580,89	425.100,00	559.310,00
Débito	-1.485.694	-1.799.021	-1.670.429	-2.074.299
ADMINISTRATIVAS - ADMINISTRAÇÃO JUDICIAL				-10.000,00
ADMINISTRATIVAS - ANÁLISE DE SISTEMAS	-16.742,86	-16.760,77	-11.390,14	-11.251,51
ADMINISTRATIVAS - ASSESSORIA CONTÁBIL	-14.160,00	-31.700,00	-11.500,00	-30.800,00
ADMINISTRATIVAS - ASSESSORIA DE CRÉDITO	-3.653,58	-6.899,65	-3.710,59	-2.487,13
ADMINISTRATIVAS - ASSESSORIA EMPRESARIAL		-7.050,00	-21.704,00	-64.090,52
ADMINISTRATIVAS - ASSESSORIA JURÍDICA	-29.657,42	-48.016,67	-13.099,50	-38.532,41
ADMINISTRATIVAS - CARTÓRIOS	-13.208,67	-2.801,68	-477,55	-1.212,20
ADMINISTRATIVAS - COMBUSTÍVEL				
ADMINISTRATIVAS - CONDUÇÃO	-1.640,10	-395,60	-2.612,10	
ADMINISTRATIVAS - DESPESA JUDICIAL	-23.750,67	-82.315,13	-22.402,81	-27.779,37
ADMINISTRATIVAS - ESTACIONAMENTOS/PEDÁGIOS			-30,54	-95,30
ADMINISTRATIVAS - FRETES/CORREIOS E ENTREGAS	-15.379,25	-14.631,24	-13.226,97	-9.407,35
ADMINISTRATIVAS - LICENCIAMENTO / DUT / IPVA			-6.878,34	
ADMINISTRATIVAS - MANUTENÇÃO DE MÁQUINAS E EQUIPAMENTOS				
ADMINISTRATIVAS - MANUTENÇÃO DE VEÍCULOS	-1.285,00	-400,00	-667,00	-5.226,16
ADMINISTRATIVAS - OUTROS SERVIÇOS DE TERCEIROS	-2.064,70			
ADMINISTRATIVAS - REFEIÇÕES	-633,10			
ADMINISTRATIVAS - SEGUROS DE VEÍCULOS			-7.228,01	-7.228,01
ADMINISTRATIVAS - TAXAS		-5.944,28		
ATIVOS - MÁQUINAS/EQUIPAMENTOS				
ATIVOS - MARCAS E PATENTES			-1.500,04	
ATIVOS - VEÍCULOS	-3.893,12	-5.867,50		-3.893,12
BLOQUEIO JUDICIAL				-14.161,03
COMERCIAIS - AJUDA DE CUSTO REPRESENTANTES		-2.370,00		
COMERCIAIS - ASSESSORIA EM MARKETING	-23.018,00	-39.601,23	-48.246,33	-45.300,80
COMERCIAIS - CATÁLOGOS	-4.866,89	-29.321,89		
COMERCIAIS - COMISSÕES	-12.677,46	-11.232,48	-7.275,98	-5.113,28
COMERCIAIS - DESPESAS COM REPRESENTAÇÃO				
COMERCIAIS - EVENTOS				

Fonte: Informações disponibilizadas pelas Recuperandas

INFORMAÇÕES CONTÁBEIS E FINANCEIRAS

Fluxo de Caixa realizado setembro a dezembro de 2020 – Grupo Nova Noiva



Por outro lado é possível constatar no período analisado um alto encargo especialmente relacionado aos imóveis que as Recuperandas ocupam, que se subdivide em alugueis, IPTU, contas, reformas, manutenção e seguro, destacando-se a média de R\$ 150 mil reais mensais em pagamentos de alugueis. O mercado de vestido de noiva não é compatível com o e-commerce pois depende das lojas físicas e de provas. As Recuperandas ocupam os principais pontos de vendas há 40 anos, razão pela qual se mostram despesas assenciais para o exercício das atividades.

FLUXO DE CAIXA REALIZADO	setembro	outubro	novembro	dezembro
COMERCIAIS - HOSPEDAGEM E-MAILS	-527,78	-669,25	-503,45	-712,18
COMERCIAIS - HOSPEDAGEM SITES	-1.053,84	-1.053,84	-1.053,84	-1.053,84
COMERCIAIS - IGREJAS		-2.250,00		
COMERCIAIS - ORGANIZAÇÃO DE EVENTOS			-60.000,00	
COMERCIAIS - PROPAGANDA ELETRÔNICA	-200,00	-2.020,99	-5.459,14	-5.422,33
COMERCIAIS - PUBLICIDADE	-1.240,05	-1.671,28	-1.716,61	-466,80
COMERCIAIS - RESCISÃO REPRESENTAÇÃO		-12.500,00	-12.500,00	
COMERCIAIS - VIAGEM E ESTADIA		-992,23	-2.217,81	
COMERCIAIS - CATÁLOGOS			-3.321,89	-3.321,89
COMERCIAIS - ORGANIZAÇÃO DE EVENTOS				-60.000,00
CONSUMO - DIVERSOS	-7.919,37	-6.748,82	-6.973,58	-4.421,19
DESPESAS FINANCEIRAS - AMORTIZAÇÃO DE EMPRÉSTIMOS			-26.913,49	-67.659,98
DESPESAS FINANCEIRAS - CHEQUES DEVOLVIDOS	-21.833,90	-28.938,10	-5.993,95	-3.565,00
DESPESAS FINANCEIRAS - CONTA GRÁFICA		-101,30		
DESPESAS FINANCEIRAS - DEVOLUÇÃO PARA CLIENTES	-10.616,73	-27.845,52	-10.112,91	-18.326,26
DESPESAS FINANCEIRAS - JUROS	-419,52	-134,11	-11,72	
DESPESAS FINANCEIRAS - JUROS EMPRÉSTIMOS	-18.210,29	-13.314,62	-8.001,78	-15.000,00
DESPESAS FINANCEIRAS - RECOMPRA TÍTULOS ANTECIPADOS	-33.291,60			
DESPESAS FINANCEIRAS - TARIFAS	-16.906,31	-8.233,45	-22.190,85	-10.620,11
DESPESAS FINANCEIRAS - TAXA ADMINISTRATIVA DE CARTÕES		-1.300,72		
FORNECEDORES - CAIXAS		-477,00		
FORNECEDORES - ATIVOS PARA LOCAÇÃO	-2.000,00	-4.000,00		-2.000,00
FORNECEDORES - CAIXAS				
FORNECEDORES - INSUMOS	-1.888,20	-1.417,07	-553,62	-1.400,28
FORNECEDORES - MATERIAL DE CONSUMO	-5.021,67	-3.505,05	-23.582,15	-25.318,79
FORNECEDORES - MINIATURAS		-1.680,00	-840,00	-840,00
FORNECEDORES - PRODUTOS ACABADOS	-4.608,20	-5.385,01	-45.239,76	-84.240,26
FORNECEDORES - TECIDOS	-2.446,80	-9.057,64	-3.881,00	-5.642,12
IMÓVEL - ÁGUA	-2.697,20	-4.689,57	-2.180,73	-1.755,73
IMÓVEL - ALUGUEL	-158.016,25	-179.806,18	-122.604,20	-148.883,04
IMÓVEL - DECORAÇÃO			-300,00	
IMÓVEL - ENERGIA ELÉTRICA	-7.112,50	-8.598,67	-11.431,88	-15.546,63
IMÓVEL - INTERNET	-145,00			
IMÓVEL - IPTU	-16.099,79	-24.889,89	-10.605,62	-11.851,06
IMÓVEL - IRRF S/ ALUGUEL	-1.745,08	-1.745,08	-1.745,08	-1.745,08
IMÓVEL - MANUT. MAQ / EQUIPAMENTOS	-4.875,00	-7.310,00	-5.000,07	-1.905,00
IMÓVEL - MANUTENÇÃO PREDIAL	-23.327,03	-21.190,73	-13.374,36	-12.909,96
IMÓVEL - REFORMAS		-2.700,00	-600,00	-300,00
IMÓVEL - SEGUROS DE IMÓVEL	-2.673,96	-2.673,96		

Fonte: Informações disponibilizadas pelas Recuperandas

INFORMAÇÕES CONTÁBEIS E FINANCEIRAS

Fluxo de Caixa realizado de setembro a dezembro de 2020 – Grupo Nova Noiva



Foi possível observar que os principais dispêndios do grupo Nova Noiva se deram por conta dos pagamentos de salários e transferências entre contas – internas bancária.

Ao final do mês de dezembro de 2020, as Recuperandas apresentaram geração de caixa operacional positiva.

Continuação

FLUXO DE CAIXA REALIZADO	setembro	outubro	novembro	dezembro
IMÓVEL - TELEFONIA	-14.261,58	-13.510,14	-7.627,70	-7.604,23
IMÓVEL - VIGILÂNCIA	-4.859,74	-8.847,22	-9.912,22	-8.608,86
INSTALACOES - PROVEDOR DE INTERNET				-169,31
INVESTIMENTOS - APLICAÇÃO AUTOMÁTICA				-3.475,82
OUTROS - CUSTOS COM VENDAS	-5.213,32	-13.015,71		
OUTROS - REEMBOLSOS DESPESAS DIVERSAS	-41.198,97	-12.681,37		-10.343,69
PESSOAL - AJUDA DE CUSTOS				
PESSOAL - COMBUSTÍVEL				
PESSOAL - FÉRIAS				-38.803,87
PESSOAL - FÉRIAS				
PESSOAL - FGTS		-20.355,42	-19.098,72	-26.962,62
PESSOAL - FGTS QUITAÇÕES			-2.173,34	
PESSOAL - FREE LANCER	-19.145,00	-13.133,95	-26.187,45	-38.053,78
PESSOAL - GRATIFICAÇÕES E PRÊMIOS	-3.166,00			
PESSOAL - INSS	-8.523,16	-11.817,35	-11.328,90	-27.511,75
PESSOAL - IRRF SOBRE REMUNERAÇÕES	-9.914,87	-2.770,82	-3.219,62	-2.722,79
PESSOAL - MEDICINA DO TRABALHO	-3.804,50	-2.956,27	-2.072,83	-1.730,92
PESSOAL - QUITAÇÕES	-74.710,00	-1.000,00		
PESSOAL - QUITAÇÕES				
PESSOAL - REFEIÇÕES		-633,10	-584,40	
PESSOAL - SALÁRIOS	-443.945,69	-375.108,17	-425.546,10	-457.205,89
PESSOAL - SEGURO DE VIDA	-750,28	-653,33	-635,43	-635,17
PESSOAL - TREINAMENTO PROFISSIONAL			-29,90	
PESSOAL - VALE COMPRAS				-1.100,00
PESSOAL - VALE TRANSPORTE	-30.562,17	-26.832,71	-30.326,58	-29.132,73
PRODUÇÃO - ARREMATE		-1.930,00	-2.468,60	-1.784,00
PRODUÇÃO - BORDADO	-1.895,02	-2.603,43	-3.612,30	-1.066,60
PRODUÇÃO - COSTURA	-3.865,00	-34.918,00	-29.434,00	-50.826,00
PRODUÇÃO - LAVAGEM/PASSAGEM	-3.818,40	-3.503,60	-2.923,20	-2.786,00
PRODUÇÃO - LAVANDERIA				
SÓCIOS - FERNANDO	-98.623,74	-53.882,80	-73.029,37	-11.257,80
SÓCIOS - FILOMENA	-10.000,00	-10.170,30	-10.170,30	-10.170,30
TRANSFERÊNCIAS ENTRE CONTAS	-192.179,45	-491.580,89	-425.100,00	-559.310,00
TRANSFERÊNCIAS ENTRE CONTAS - INTERNAS BANCÁRIA		-286,80		
TRIBUTOS - ICMS DIFAL		-87,78		-869,00
TRIBUTOS - IRRF S/ TERCEIROS	-35,22	-729,29	-50,06	-10,83
TRIBUTOS - ISS S/ TERCEIROS	-54,21	-50,31	-50,31	-41,34
TRIBUTOS - MULTAS	-2.902,65	-3.034,32	-3.149,98	
TRIBUTOS - PIS/COFINS/CSLL RETIDO FONTE	-757,74	-719,80	-838,34	-629,61
TOTAL	-109.537	-73.502	-27.634	9.319

Fonte: Informações disponibilizadas pelas Recuperandas



INFORMAÇÕES CONTÁBEIS E FINANCEIRAS

Consolidado do grupo Nova Noiva





Conforme já informado na introdução deste RMA, bem como no Relatório inicial, grande parte dos bens do Grupo em Recuperação Judicial - os “Vestidos de Noiva para Locação” - encontram-se registrados na contabilidade como “Ativo Imobilizado”.

Indagadas sobre a classificação dos vestidos na conta Imobilizados e sobre as limitações impostas pelo art. 66 sobre venda ou oneração de ativos do bem não circulante, as Recuperandas alegam que estudam a possibilidade de reclassificar ao menos parte desses vestidos para a conta Estoques.

De qualquer forma, apesar dos registros contábeis da forma como posta, grande parte dos vestidos são alugados e não vendidos. Desta forma, não são retirados da esfera de propriedade das Recuperandas. Porém, parte dos vestidos são alienados a terceiros (seja no varejo, para as próprias noivas, seja no atacado para lojistas), o que poderia gerar conflitos e problemas.

Ainda sobre bens e direitos, o Grupo Nova Noiva apresentou um montante total no período de setembro a dezembro de 2020, de pouco menos de R\$ 45 milhões em créditos a receber, principalmente por parte dos clientes, valores esses que acumularam, muito por conta da crise do novo coronavírus que atingiu fortemente os clientes lojistas, grandes consumidores de seus produtos.

Consolidados todos os Demonstrativos de Resultados, o Grupo Nova Noiva apresentou, no período de setembro a dezembro de 2020 um faturamento de R\$ 29,7 milhões e, logo após deduções, custos, despesas e impostos atingiram um prejuízo consolidado de R\$ 4,4 milhões.



**INFORMAÇÕES CONTÁBEIS E
FINANCEIRAS**
ALPHA NOIVAS E MODAS



INFORMAÇÕES CONTÁBEIS E FINANCEIRAS

Balço Patrimonial – setembro a dezembro de 2020 – Alpha Noivas e Modas

Foi possível verificar que a conta Créditos decorrentes do Contas a Receber junto a clientes teve o maior numerário dentre os bens e direitos da empresa, com pouca variação entre os meses analisados. Em decorrência da pandemia, os clientes da Alpha Noivas estão inadimplentes.

	09/2020	10/2020	AH.	11/2020	AH.	12/2020	AH.
ATIVO							
ATIVO CIRCULANTE	13.062.331	12.995.974	-1%	12.976.440	0%	12.945.822	0%
DISPONIBILIDADES	37.716	36.673	-3%	37.078	1%	36.942	0%
CREDITOS	12.543.279	12.477.965	-1%	12.458.026	0%	12.427.544	0%
ADIANTAMENTOS	0	682	100%	507	-26%	469	-7%
CONTAS A RECEBER	12.543.279	12.477.283	-1%	12.451.632	0%	12.427.075	0%
ESTOQUES DE MERCADORIAS	481.336	481.336	0%	481.336	0%	481.336	0%
ATIVO NAO CIRCULANTE	2.958.056	3.034.806	3%	3.038.416	0%	3.064.003	1%
OPERACOES COM EMPRESAS DO GRUPO	1.616.637	1.693.388	5%	1.696.998	0%	1.722.584	2%
IMOBILIZADO GERAL	1.341.419	1.341.419	0%	1.341.419	0%	1.341.419	0%
MOVEIS UTENSILIOS E INSTALACOES	107.300	107.300	0%	107.300	0%	107.300	0%
VESTIDOS DE NOIVA PARA LOCAÇÃO	1.234.119	1.234.119	0%	1.234.119	0%	1.234.119	0%
TOTAL DO ATIVO	16.020.386	16.030.780	0%	16.014.857	0%	16.009.825	0%
PASSIVO							
PASSIVO CIRCULANTE	21.335.736	21.566.739	1%	21.779.279	1%	22.033.542	1%
BENEFICIOS E ENCARGOS SOCIAIS	3.431.424	3.478.687	1%	3.540.094	2%	3.576.441	1%
FORNECEDORES	0	176	100%	352	100%	528	50%
EMPRESTIMOS OU FINANCIAMENTOS	15.831.234	15.761.958	0%	15.712.077	0%	15.628.986	-1%
OBRIGACOES FISCAIS	1.416.233	1.415.778	0%	1.415.830	0%	1.417.478	0%
PROVISOES IRPJ e CSLL	628.149	628.149	0%	628.149	0%	628.149	0%
OUTRAS OBRIGACOES	28.696	281.991	883%	482.777	71%	781.960	62%
PATRIMONIO LIQUIDO	-5.315.349	-5.535.958	4%	-5.764.423	4%	-6.023.717	4%
CAPITAL SOCIAL	400.000	400.000	0%	400.000	0%	400.000	0%
LUCRO/PREJUIZO ACUM E/OU SDO A DISP ASSEMBLEIA	-5.715.349	-5.935.958	4%	-6.164.423	4%	-6.423.717	4%
TOTAL DO PASSIVO	16.020.386	16.030.780	0%	16.014.857	0%	16.009.825	0%

Fonte: Informações disponibilizadas pelas Recuperandas



No período de setembro a dezembro de 2020, conforme o Balanço Patrimonial da Alpha Noivas e Modas fornecido pelo Grupo, foram evidenciadas variações quase nulas nos créditos junto a clientes que somaram R\$ 12,4 milhões, evidenciando uma espécie de “represamento” dos recebíveis e tornando a operação da empresa deficitária.

Já a rubrica de recebíveis junto à empresas do grupo também apresentou variação pequena e, em dezembro de 2020, evidenciou um saldo de R\$ 1,7 milhão.

O imobilizado permaneceu no mesmo patamar no período analisado e demonstrou um saldo de R\$ 1,3MM em dezembro de 2020.

Quanto às obrigações da Recuperanda, a maioria das rubricas não apresentou variações relevantes, exceção feita a conta de Outras Obrigações que passou dos R\$ 28,7 mil em setembro de 2020 para R\$ 628 mil em dezembro de 2020, nesta rubrica estão contabilizadas algumas obrigações de outras empresas do grupo Nova Noiva.

A rubrica de Empréstimos e Financiamentos manteve-se estável no período analisado e demonstrou um saldo de R\$ 15,6MM em dezembro de 2020.

O Patrimônio Líquido que já vinha apresentando saldos negativos por conta dos prejuízos auferidos, teve pequena redução e apresentou um saldo de R\$ 6,4MM negativos em dezembro de 2020, gerando o chamado “Passivo a Descoberto”, situação na qual o total de ativos não é suficiente para quitar o total de passivos da empresa.

INFORMAÇÕES CONTÁBEIS E FINANCEIRAS


Imobilizado - Alpha Noivas e Modas



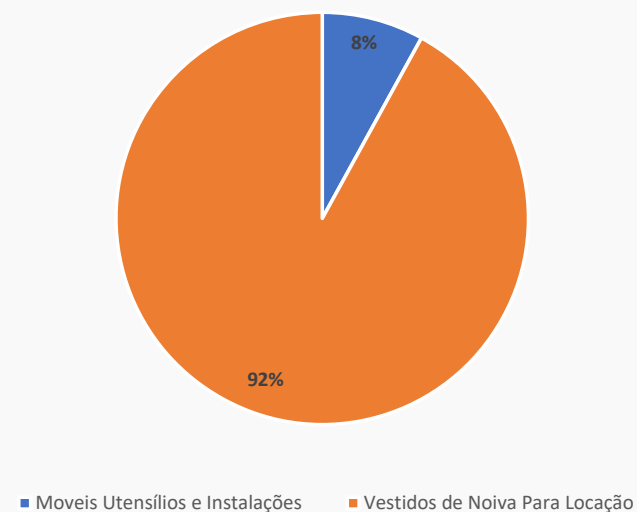
O imobilizado da Alpha Noivas e Modas totalizou R\$ 1,3 milhão em dezembro de 2020, saldo idêntico ao de setembro de 2020. O ativo imobilizado foi constituído principalmente por Vestidos de Noiva Para Locação (92%), seguidos por Móveis Utensílios e Instalações (8%).

IMOBILIZADO	09/2020	10/2020	11/2020	12/2020	A.H	A.V
MOVEIS UTENSILIOS E INSTALACOES	107.300	107.300	107.300	107.300	0%	8%
VESTIDOS DE NOIVA PARA LOCAÇÃO	1.234.119	1.234.119	1.234.119	1.234.119	0%	92%
TOTAL	1.341.419	1.341.419	1.341.419	1.341.419	0%	100%

Imobilizado: valor por categoria



Imobilizado: % por categoria



Nota: Em reunião com a equipe de contabilidade do grupo Nova Noiva e, posteriormente, com a diretoria do grupo Nova Noiva, fomos informados de que os “Vestidos de Noiva Para Locação” classificados como imobilizado, terão parte dos saldos reclassificados para os Estoques para que não necessitem de autorização judicial prévia para possíveis vendas.

INFORMAÇÕES CONTÁBEIS E FINANCEIRAS

Demonstração do Resultado do Exercício – DRE – setembro a dezembro de 2020 – Alpha Noivas e Modas



A Alpha Noivas e Modas apresentou faturamentos somente em setembro de 2020, conforme verificado em suas Demonstrações de Resultados dos meses de setembro a dezembro de 2020, com valores de R\$ 119,6 mil e saldos nulos respectivamente.

DRE	09/2020	A.V.	10/2020	A.H.	11/2020	A.H.	12/2020	A.H.
Receita Bruta de Vendas e Serviços	119.680	100%	0	-100%	0	0%	0	0%
Deduções da Receita Bruta	-4.368	-4%	-5.000	14%	0	-100%	0	0%
Receita Líquida	115.312	96%	-5.000	-104%	0	-100%	0	0%
Custos dos Bens e Serviços Vendidos	0	0%	0	0%	0	0%	0	0%
Resultado Operacional Bruto	115.312	96%	-5.000	-104%	0	-100%	0	0%
Despesas Operacionais e Seguros	-2.452.074	-2049%	-216.399	-91%	-228.452	6%	-244.423	7%
Resultado Operacional Líquido	-2.336.763	-1953%	-221.399	-91%	-228.452	3%	-244.423	7%
Outras Receitas Financeiras	0	0%	0	0%	0	0%	3	100%
Outras Despesas Financeiras	-119.265	-100%	-0	-100%	-12	-100%	-14.874	126814%
Resultado antes do Imposto de Renda e CSSL	-2.456.027	-2052%	-221.399	-91%	-228.464	3%	-259.294	13%
Contrib Social sobre Lucro Líquido	-3.447	-3%	0	-100%	0	0%	0	0%
IRPJ sobre o Lucro Líquido	-5.745	-5%	0	-100%	0	0%	0	0%
Prejuízo Líquido do período	-2.465.219	-2060%	-221.399	-91%	-228.464	3%	-259.294	13%

Ainda, de acordo com o Demonstrativo de Resultados da Recuperanda Alpha Noivas e Modas, verificou-se que, mesmo com a ausência de receitas, a empresa somou despesas organizacionais para manutenção de suas operações, gerando assim prejuízos acumulados de pouco mais de R\$ 3 milhões dentro do período analisado.

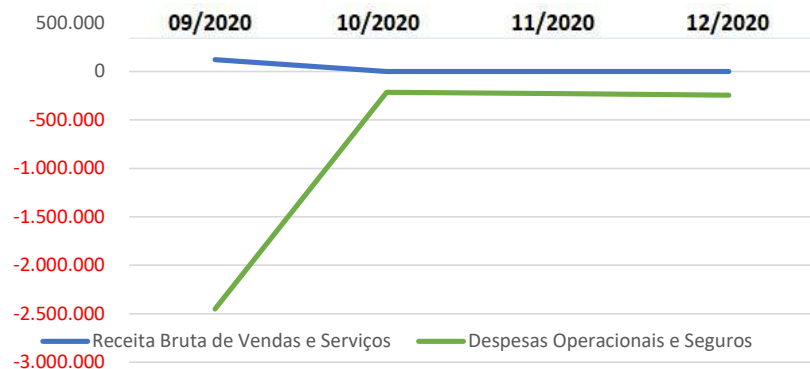
INFORMAÇÕES CONTÁBEIS E FINANCEIRAS

Demonstração do Resultado do Exercício – DRE – setembro a dezembro de 2020 – Alpha Noivas e Modas

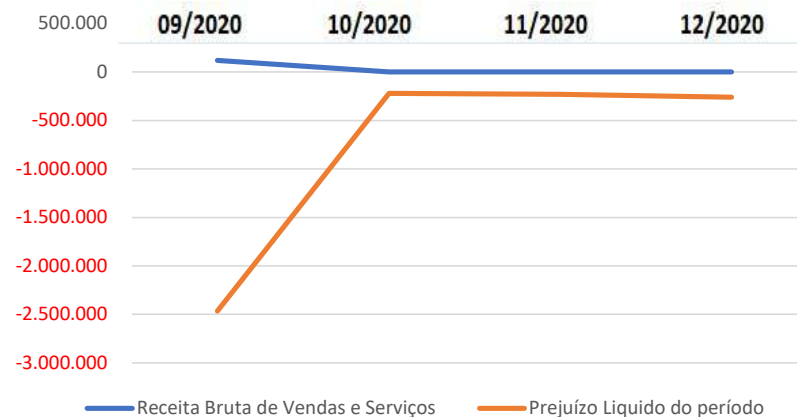


A Alpha Noivas e Modas apresentou faturamentos somente em setembro de 2020, conforme verificado em suas Demonstrações de Resultados dos meses de setembro a dezembro de 2020, com valores de R\$ 119,6 mil e saldos nulos respectivamente.

Receitas x Despesas



Receitas x Resultados



Fonte: Informações disponibilizadas pelas Recuperandas



**INFORMAÇÕES CONTÁBEIS E
FINANCEIRAS**
ATELIER KC



INFORMAÇÕES CONTÁBEIS E FINANCEIRAS

Balanco Patrimonial – setembro a dezembro de 2020 – Atelier KC



No Ativo Circulante foi possível verificar um grande numerário registrado nos **Créditos detidos pela Recuperanda**, que teve uma elevação de 82% entre setembro e outubro de 2020 e nova elevação de 21% entre outubro e novembro, demonstrando em dezembro de 2020 um saldo de R\$ 7,9MM de valores a receber em razão de inadimplências dos clientes da Recuperanda.

ATIVO	09/2020	10/2020	A.H	11/2020	A.H	12/2020	A.H
ATIVO CIRCULANTE	4.035.340	6.882.126	71%	8.154.668	18%	8.632.988	6%
DISPONIBILIDADES	36.816	111.026	202%	108.448	-2%	123.469	14%
CREDITOS	3.394.461	6.167.037	82%	7.442.157	21%	7.905.456	6%
CONTAS A RECEBER	3.394.461	6.166.925	82%	7.442.070	21%	7.905.197	6%
ESTOQUES	597.286	597.286	0%	597.286	0%	597.286	0%
ESTOQUES	597.286	597.286	0%	597.286	0%	597.286	0%
ATIVO NAO CIRCULANTE	3.655.409	3.655.409	0%	3.651.162	0%	3.643.408	0%
IMOBILIZADO GERAL	3.655.409	3.655.409	0%	3.651.162	0%	3.643.408	0%
MOVEIS UTENSILIOS E INSTALACOES	153.820	153.820	0%	153.820	0%	153.820	0%
VESTIDOS DE NOIVA PARA LOCAÇÃO	3.501.589	3.501.589	0%	3.497.342	0%	3.489.588	0%
TOTAL DO ATIVO	7.690.749	10.537.535	37%	11.805.830	12%	12.276.396	4%
PASSIVO							
PASSIVO CIRCULANTE	1.950.589	2.319.576	19%	2.478.173	7%	3.100.646	25%
BENEFICIOS E ENCARGOS SOCIAIS	125.099	128.433	3%	139.837	9%	147.469	5%
FORNECEDORES	0	12.014	100%	52.870	340%	179.503	240%
EMPRESTIMOS OU FINANCIAMENTOS	508.434	505.350	-1%	488.555	-3%	474.618	-3%
OBRIGACOES FISCAIS	443.458	502.821	13%	561.884	12%	588.927	5%
PROVISOES IRPJ e CSLL	808.598	808.598	0%	808.598	0%	1.235.506	53%
OUTRAS OBRIGACOES	65.000	362.360	457%	426.428	18%	474.623	11%
PASSIVO NAO CIRCULANTE	554.913	494.759	-11%	486.282	-2%	472.951	-3%
OBRIGACOES COM EMPRESAS DO GRUPO	554.913	494.759	-11%	486.282	-2%	472.951	-3%
PATRIMONIO LIQUIDO	5.185.247	7.723.200	49%	8.841.375	14%	8.702.799	-2%
CAPITAL SOCIAL	100.000	100.000	0%	100.000	0%	100.000	0%
LUCRO/PREJUIZO ACUM E/OU SDO A DISP ASSEMBLEIA	5.085.247	7.623.200	50%	8.741.375	15%	8.602.799	-2%
TOTAL DO PASSIVO	7.690.749	10.537.535	37%	11.805.830	12%	12.276.396	4%

Fonte: Informações disponibilizadas pelas Recuperandas

Verificou-se, no comparativo do Balanço Patrimonial do período de setembro a dezembro de 2020 da Atelier KC uma elevação de 114% em seus ativos de curto prazo, muito por conta dos valores a receber de clientes de grande parte das demais empresas do grupo Nova Noiva concentrados em seu CNPJ.

Ainda no ativo circulante, a rubrica Disponibilidades que demonstra os valores de caixa e similares evidenciou um saldo de R\$ 123 mil em dezembro de 2020.

O Imobilizado manteve-se estável com um saldo de R\$ 3,6MM em dezembro de 2020.

As obrigações a pagar no curto prazo apresentaram um aumento de 59% no período analisado, saltando de R\$ 1,9 milhão em setembro de 2020 para R\$ 3,1 milhões em dezembro de 2020, muito por conta das elevações nas rubricas Fornecedores, provisões de impostos e contribuições sobre o lucro e Outras Obrigações.

O Passivo da Recuperanda apresentado nos saldos dos Empréstimos e Financiamentos apresentaram variações quase nulas, finalizando dezembro de 2020 com saldo de R\$ 475 mil.

As Obrigações Fiscais apresentaram saldo de R\$ 589 mil em dezembro de 2020.

O Patrimônio Líquido apresentou uma elevação de 68% entre setembro de dezembro de 2020, resultado esse atingido por conta dos lucros acumulados demonstrados no período analisado, demonstrando a capacidade da empresa honrar com os seus compromissos.

INFORMAÇÕES CONTÁBEIS E FINANCEIRAS

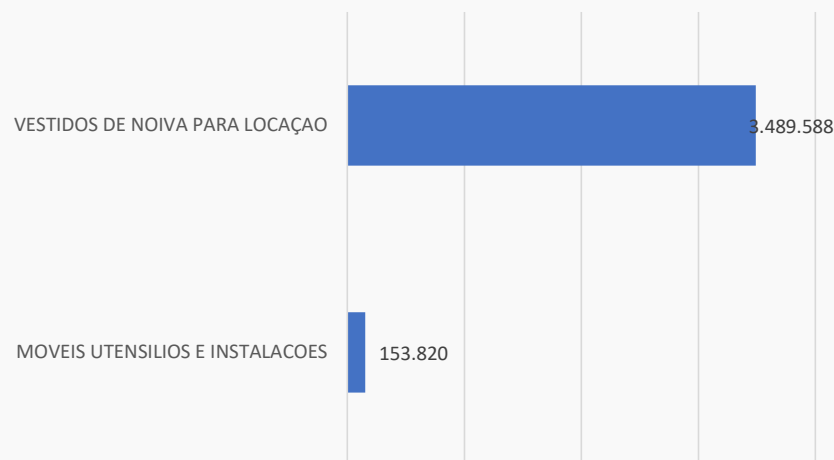
Imobilizado - Atelier KC



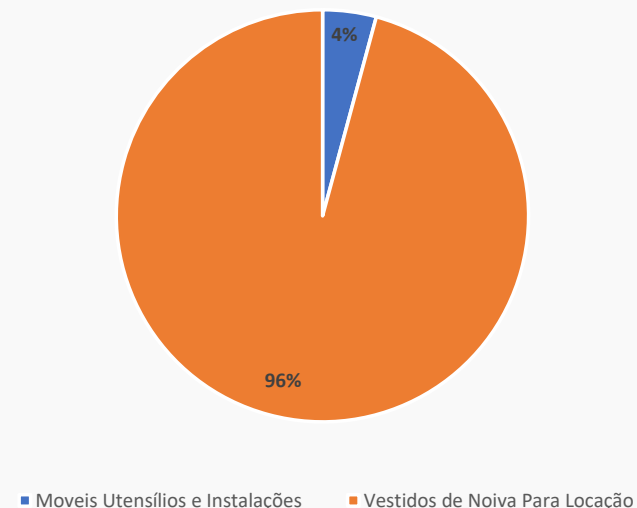
A Recuperanda Atelier KC apresentou em seu Balanço Patrimonial de dezembro de 2020 um imobilizado total R\$ 3,65MM, com percentuais divididos em: 96% classificados como Vestidos de Noiva Para Locação e 4% relacionados como Móveis Utensílios e Instalações. Houve pequena variação com relação ao mês de outubro de 2020, referente à contabilização das depreciações.

IMOBILIZADO	09/2020	10/2020	11/2020	12/2020	A.H	A.V
MOVEIS UTENSILIOS E INSTALACOES	153.820	153.820	153.820	153.820	0%	4%
VESTIDOS DE NOIVA PARA LOCAÇÃO	3.501.589	3.501.589	3.497.342	3.497.342	-0,1%	96%
TOTAL	3.655.409	3.655.409	3.651.162	3.651.162	0%	100%

Imobilizado: valor por categoria



Imobilizado: % por categoria



Nota: Em reunião com a equipe de contabilidade do grupo Nova Noiva e, posteriormente, com a diretoria do grupo Nova Noiva, fomos informados de que os “Vestidos de Noiva Para Locação” classificados como imobilizado, terão parte dos saldos reclassificados para os Estoques para que não necessitem de autorização judicial prévia para possíveis vendas.

Fonte: Informações disponibilizadas pelas Recuperandas

INFORMAÇÕES CONTÁBEIS E FINANCEIRAS

Demonstração do Resultado do Exercício – DRE 2019 a setembro 2020 - Atelier KC



De acordo com a diretoria do grupo Nova Noiva, o faturamento de todas as empresas do grupo Nova Noiva advindos do varejo, estão sendo contabilizados nas empresa Atelier KC, sendo assim, é possível verificar a incidência de receitas em todos os meses analisados, bem como a geração de lucros nos meses de setembro, outubro e novembro de 2020.

DRE	09/2020	A.V.	10/2020	A.V.	A.H.	11/2020	A.V.	A.H.	12/2020	A.V.	A.H.
Receita Bruta de Vendas e Serviços	6.255.802	100%	3.034.486	100%	-51%	1.680.402	100%	-45%	803.046	100%	-52%
Deduções da Receita Bruta	-337.231	-5%	-62.582	-2%	-81%	-58.546	-3%	-6%	-30.712	-4%	-48%
Receita Líquida	5.918.571	95%	2.971.904	98%	-50%	1.621.856	97%	-45%	772.334	96%	-52%
Custos dos Bens e Serviços Vendidos	-2.435.740	-39%	0	0%	-100%	0	0%	0%	0	0%	0%
Resultado Operacional Bruto	3.482.831	56%	2.971.904	98%	-15%	1.621.856	97%	-45%	772.334	96%	-52%
Despesas Operacionais e Seguros	-542.672	-9%	-365.386	-12%	-33%	-420.219	-25%	15%	-461.991	-58%	10%
Resultado Operacional Líquido	2.940.159	47%	2.606.518	86%	-11%	1.201.637	72%	-54%	310.343	39%	-74%
Outras Receitas Financeiras	0	0%	0	0%	0%	24	0%	100%	0	0%	-100%
Outras Despesas Financeiras	-118.689	-2%	-5.284	0%	-96%	-286	0%	-95%	-584	0%	104%
Resultado antes do Imposto de Renda e CSSL	2.821.470	45%	2.601.233	86%	-8%	1.201.376	71%	-54%	309.759	39%	-74%
Contrib Social sobre Lucro Líquido	-218.805	-3%	0	0%	-100%	0	0%	0%	-114.593	-14%	-100%
IRPJ sobre o Lucro Líquido	-589.793	-9%	0	0%	-100%	0	0%	0%	-312.314	-39%	-100%
Lucro/Prejuízo Líquido do período	2.012.872	32%	2.601.233	86%	29%	1.201.376	71%	-54%	-117.148	-15%	-110%

Dentro do período analisado, a Recuperanda gerou um faturamento de R\$ 11,7 milhões e, mesmo com seguidos declínios em receitas brutas e um prejuízo de R\$ 117 mil em dezembro de 2020. A Atelier KC demonstra uma operação saudável por meio dos Resultados Operacionais positivos em todo o período analisado.

As demais rubricas apresentaram saldos em “efeito cascata”, coerentes com as receitas atingidas.

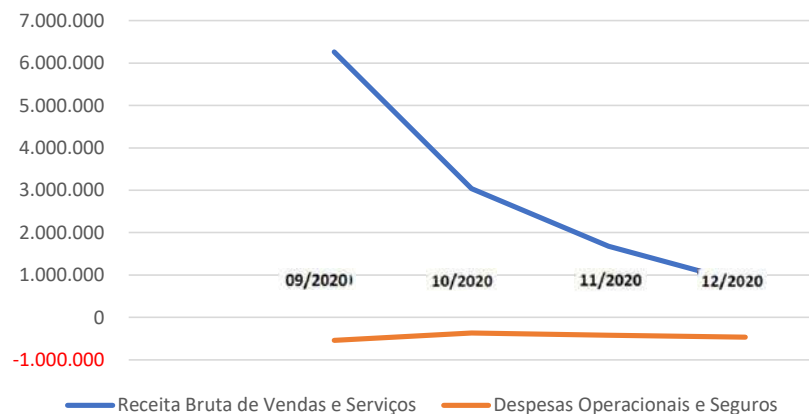
INFORMAÇÕES CONTÁBEIS E FINANCEIRAS

Demonstração do Resultado do Exercício – DRE 2019 a setembro 2020 - Atelier KC

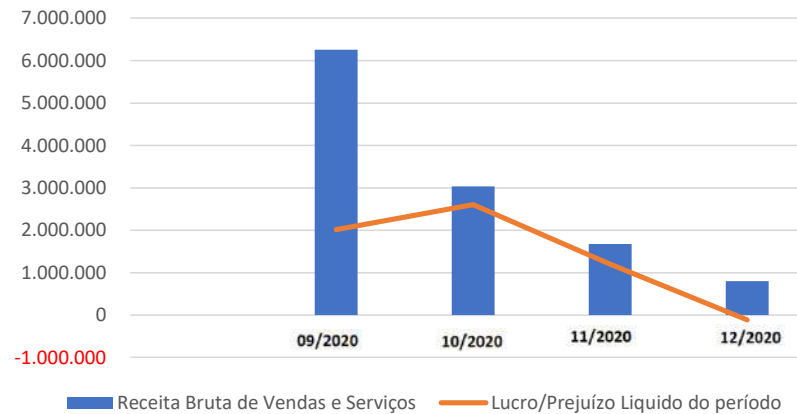


De acordo com a diretoria do grupo Nova Noiva, o faturamento de todas as empresas do grupo Nova Noiva advindos do varejo, estão sendo contabilizados nas empresa Atelier KC, sendo assim, é possível verificar a incidência de receitas em todos os meses analisados, bem como a geração de lucros nos meses de setembro, outubro e novembro de 2020.

Receitas x Despesas



Receitas x Resultado



Fonte: Informações disponibilizadas pelas Recuperandas

Este documento é cópia do original, assinado digitalmente por MICHELLE YUKIE UTSUNOMIYA e Tribunal de Justiça do Estado de São Paulo, protocolado em 08/03/2021 às 12:45, sob o número WJMJ2140340847. Para conferir o original, acesse o site https://esaj.tjsp.jus.br/pastadigital/pg/abrirConferenciaDocumento.do, informe o processo 1092391-06.2020.8.26.0100 e código A894AC7.



**INFORMAÇÕES CONTÁBEIS E
FINANCEIRAS
CASTELO BRANCO CONFECÇÕES E COMÉRCIO**



INFORMAÇÕES CONTÁBEIS E FINANCEIRAS

Balanco Patrimonial – setembro a dezembro de 2020 – Castelo Branco Confeções e Comércio

O Balanço Patrimonial apresentou grande numerário na contabilização dos Créditos a Receber de clientes no período analisado, somando um saldo de R\$ 2,6MM em dezembro de 2020. Em seguida, foi verificado um saldo 9% maior em recebíveis na conta Operações com Empresas com grupo.

ATIVO	09/2020	10/2020	A.H	11/2020	A.H	12/2020	A.H
ATIVO CIRCULANTE	3.152.570	3.038.503	-4%	3.030.444	0%	3.030.462	0%
DISPONIBILIDADES	9.291	9.291	0%	9.291	0%	9.291	0%
CREDITOS	2.685.726	2.571.659	-4%	2.563.600	0%	2.563.618	0%
CONTAS A RECEBER	2.685.726	2.568.338	-4%	2.560.308	0%	2.563.350	0%
ESTOQUES DE MERCADORIAS	457.553	457.553	0%	457.553	0%	457.553	0%
ATIVO NAO CIRCULANTE	1.433.942	1.451.328	1%	1.451.328	0%	1.451.328	0%
OPERACOES COM EMPRESAS DO GRUPO	204.248	221.634	9%	221.634	0%	221.634	0%
IMOBILIZADO GERAL	1.229.695	1.229.695	0%	1.229.695	0%	1.229.695	0%
MOVEIS UTENSILIOS E INSTALACOES	41.030	41.030	0%	41.030	0%	41.030	0%
VESTIDOS DE NOIVA PARA LOCAÇÃO	1.188.665	1.188.665	0%	1.188.665	0%	1.188.665	0%
TOTAL DO ATIVO	4.586.512	4.489.831	-2%	4.481.772	0%	4.481.790	0%
PASSIVO							
PASSIVO CIRCULANTE	5.201.608	5.124.786	-1%	5.221.624	2%	5.326.907	2%
BENEFICIOS E ENCARGOS SOCIAIS	1.087.036	1.108.828	2%	1.142.767	3%	1.159.600	1%
EMPRESTIMOS OU FINANCIAMENTOS	3.604.126	3.419.857	-5%	3.412.461	0%	3.413.202	0%
OBRIGACOES FISCAIS IRPJ e CSLL	443.710	444.107	0%	443.982	0%	445.245	0%
PROVISOES IRPJ e CSLL	57.825	57.825	0%	57.825	0%	57.825	0%
OUTRAS OBRIGACOES	8.910	94.169	957%	164.589	75%	250.843	52%
PATRIMONIO LIQUIDO	-615.096	-634.955	3%	-739.852	17%	-845.117	14%
CAPITAL SOCIAL	100.000	100.000	0%	100.000	0%	100.000	0%
LUCRO/PREJUIZO ACUM E/OU SDO A DISP ASSEMBLEIA	-715.096	-734.955	3%	-839.852	14%	-945.117	13%
TOTAL DO PASSIVO	4.586.512	4.489.831	-2%	4.481.772	0%	4.481.790	0%

INFORMAÇÕES CONTÁBEIS E FINANCEIRAS
Balço Patrimonial - Castelo Branco Confeções e Comércio



No período compreendido entre setembro e dezembro de 2020, houve uma redução de 4% nos Ativos de curto prazo, causados, principalmente, pela diminuição de pouco menos de R\$ 117 mil em valores a receber de clientes.

Os direitos de recebimento a longo prazo com empresas do grupo aumentou 9%, já o imobilizado se manteve estável.

As obrigações Recuperanda apresentaram elevações no grupo “Benefícios e Encargos Sociais”, devido aos saldos escriturados nas rubricas Salários e Remunerações a Pagar, INSS e FGTS a Recolher.

A rubrica Outras Obrigações onde são contabilizadas, inclusive, despesas de outras empresas do grupo Nova Noiva, apresentou uma elevação substancial no período analisado e finalizou dezembro de 2020 com saldo de R\$ 251 mil, valor que em setembro de 2020 era de apenas R\$ 9 mil.

A Castelo Branco quitou parte de seus empréstimos e financiamentos, entretanto, devido ao prejuízos acumulados no exercício de 2020, o Patrimônio Líquido da empresa continua deficitário, evidenciando assim que todos os seus ativos não são suficientes para cobrir as suas dívidas.


INFORMAÇÕES CONTÁBEIS E FINANCEIRAS
Imobilizado - Castelo Branco Confeções e Comércio



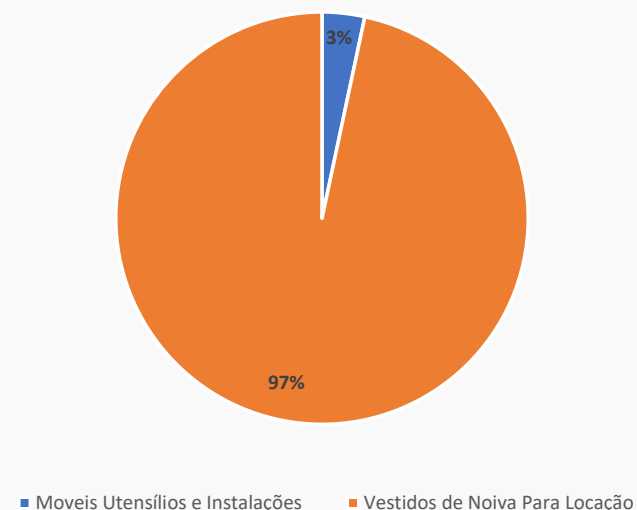
O imobilizado de setembro a dezembro de 2020 foi de R\$ 1,2 milhão, não apresentando qualquer variação mensal. 97% deste valor é atribuído aos de Vestidos de Noiva Para Locação e 3% aos Móveis, Utensílios e Instalações.

IMOBILIZADO	09/2020	10/2020	11/2020	12/2020	A.H	A.V
MOVEIS UTENSILIOS E INSTALACOES	41.030	41.030	41.030	41.030	0%	3%
VESTIDOS DE NOIVA PARA LOCAÇÃO	1.188.665	1.188.665	1.188.665	1.188.665	0%	97%
TOTAL	1.229.695	1.229.695	1.229.695	1.229.695	0%	100%

Imobilizado: valor por categoria



Imobilizado: % por categoria



Nota: Em reunião com a equipe de contabilidade do grupo Nova Noiva e, posteriormente, com a diretoria do grupo Nova Noiva, fomos informados de que os “Vestidos de Noiva Para Locação” classificados como imobilizado, terão parte dos saldos reclassificados para os Estoques para que não necessitem de autorização judicial prévia para possíveis vendas.

INFORMAÇÕES CONTÁBEIS E FINANCEIRAS

Demonstração do Resultado do Exercício – DRE – setembro a dezembro de 2020 – Castelo Branco Confeções e Comércio



A Recuperanda Castelo Branco apresentou em seus Demonstrativos de Resultados variação negativa em faturamentos no período analisado. O Resultado Operacional Líquido foi negativo em R\$ 925 mil em setembro e a partir do mês de outubro de 2020 a Recuperanda não mais escriturou faturamentos.

DRE	09/2020	A.V.	10/2020	A.H.	11/2020	A.H.	12/2020	A.H.
Receita Bruta de Vendas e Serviços	82.860	100%	0	0%	0	0%	0	0%
Deduções da Receita Bruta	-3.024	-4%	0	0%	0	0%	0	0%
Receita Líquida	79.836	96%	0	0%	0	0%	0	0%
Custos dos Bens e Serviços Vendidos	0	0%	0	0%	0	0%	0	0%
Resultado Operacional Bruto	79.836	96%	0	-100%	0	0%	0	0%
Despesas Operacionais e Seguros	-1.005.273	-1213%	-90.214	-91%	-104.262	16%	-104.525	0%
Resultado Operacional Líquido	-925.437	-1117%	-90.214	-90%	-104.262	16%	-104.525	0%
Outras Receitas Financeiras	0	0%	0	0%	0	0%	0	0%
Outras Despesas Financeiras	-72.436	-87%	-528	-99%	-635	20%	-741	17%
Resultado antes do Imposto de Renda e CSSL	-997.873	-1204%	-90.742	-91%	-104.896	16%	-105.265	0%
Contrib Social sobre Lucro Líquido	-2.386	-3%	0	-100%	0	0%	0	0%
IRPJ sobre o Lucro Líquido	-3.977	-5%	0	-100%	0	0%	0	0%
Lucro Líquido do período	-1.004.237	-1212%	-90.742	-91%	-104.896	16%	-105.265	0%

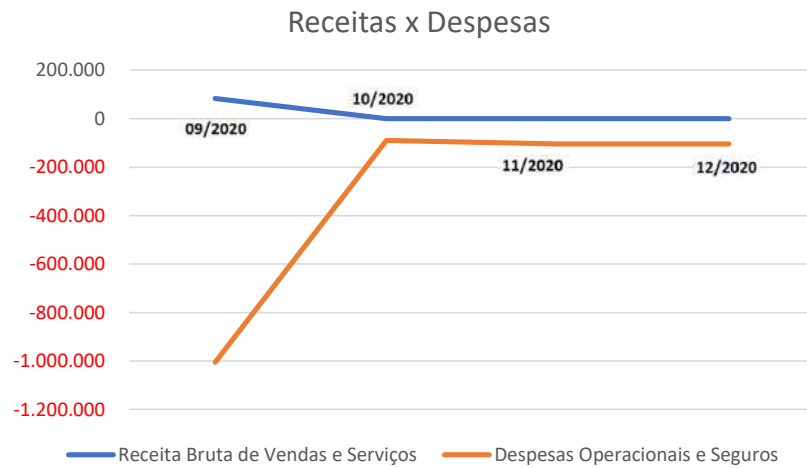
O faturamento apresentou R\$ 82,9 mil em setembro de 2020, sendo assim, as demais contas, em consequência das receitas reduzidas, também foram afetadas, destacando-se as despesas operacionais que foram substancialmente superiores aos ganhos auferidos naquele mês. Ficou evidenciado, dentro do período analisado, um prejuízo acumulado de R\$ 1,3 milhão por conta a manutenção das operações da Recuperanda.

INFORMAÇÕES CONTÁBEIS E FINANCEIRAS

Demonstração do Resultado do Exercício – DRE – setembro a dezembro de 2020 – Castelo Branco Confeções e Comércio



A Recuperanda Castelo Branco apresentou em seus Demonstrativos de Resultados variação negativa em faturamentos no período analisado. Em setembro de 2020 o Resultado Operacional Líquido foi negativo em R\$ 925 mil e a partir do mês de outubro de 2020 a Recuperanda não mais escriturou faturamentos.



Fonte: Informações disponibilizadas pelas Recuperandas



**INFORMAÇÕES CONTÁBEIS E
FINANCEIRAS**
CENTER DEBUTANTES



INFORMAÇÕES CONTÁBEIS E FINANCEIRAS
Balanco Patrimonial – setembro a dezembro de 2020 – Center Debutantes



Conforme o demonstrativo apresentado para a Recuperanda Center Debutantes, em dezembro foi possível observar um montante de R\$ 8,9MM contabilizados no grupo de créditos a receber, decorrentes dos direitos junto a clientes, uma elevação de R\$ 500 mil em relação a setembro.

ATIVO	09/2020	10/2020	A.H	11/2020	A.H	12/2020	A.H
ATIVO CIRCULANTE	8.629.467	8.813.562	2%	9.098.016	3%	9.247.522	2%
DISPONIBILIDADES	7.089	7.341	4%	10.377	41%	15.163	46%
CREDITOS	8.399.295	8.581.012	2%	8.827.672	3%	8.904.877	1%
CONTAS A RECEBER	8.399.295	8.580.899	2%	8.827.569	3%	8.901.021	1%
ESTOQUES DE MERCADORIAS	223.083	225.209	1%	259.967	15%	327.481	26%
ATIVO NAO CIRCULANTE	490.420	2.057.272	319%	3.698.839	80%	5.411.697	46%
IMOBILIZADO GERAL	490.420	474.671	-3%	474.671	0%	474.671	0%
MOVEIS UTENSILIOS E INSTALACOES	59.920	59.920	0%	59.920	0%	59.920	0%
VESTIDOS DE NOIVA PARA LOCAÇÃO	430.500	414.751	-4%	414.751	0%	414.751	0%
TOTAL DO ATIVO	9.119.887	10.870.834	19%	12.796.854	18%	14.659.218	15%
PASSIVO							
PASSIVO CIRCULANTE	7.548.745	8.094.953	7%	8.979.105	11%	9.360.855	4%
BENEFICIOS E ENCARGOS SOCIAIS	172.379	175.060	2%	182.812	4%	184.320	1%
FORNECEDORES	0	19.137	100%	40.689	113%	16.709	-59%
EMPRESTIMOS OU FINANCIAMENTOS	5.822.999	5.602.734	-4%	5.415.039	-3%	5.260.091	-3%
OBRIGACOES FISCAIS	937.075	993.753	6%	1.083.130	9%	1.084.788	0%
PROVISOES IRPJ e CSLL	402.640	402.640	0%	402.640	0%	439.733	9%
OUTRAS OBRIGACOES	213.653	901.629	322%	1.854.795	106%	2.375.214	28%
PASSIVO NAO CIRCULANTE	0	0	0%	0	0%	0	0%
PATRIMONIO LIQUIDO	1.571.142	1.193.280	-24%	593.582	-50%	361.337	-39%
CAPITAL SOCIAL	100.000	100.000	0%	100.000	0%	100.000	0%
LUCRO/PREJUIZO ACUM E/OU SDO A DISP ASSEMBLEIA	1.471.142	1.093.280	-26%	493.582	-55%	261.337	-47%
TOTAL DO PASSIVO	9.119.887,44	10.870.833,79	19%	12.796.854,45	18%	14.659.218,23	15%

INFORMAÇÕES CONTÁBEIS E FINANCEIRAS

Balanco Patrimonial – setembro a dezembro de 2020 – Center Debutantes



Conforme o Balanço Patrimonial apresentado, a Center Debutantes evidenciou no mês de dezembro de 2020 uma elevação de pouco mais de R\$ 500 mil em direitos de recebimento junto aos clientes se comparado a setembro de 2020. No mesmo intervalo, o saldo de disponibilidades (dinheiro disponível) passou de R\$ 7 mil em setembro para R\$ 15 mil em dezembro 2020.

Nesse período foi possível verificar uma retração de 3% em imobilizados, muito por conta da venda dos vestidos de noiva (muito embora grande parte das operações seja licitação, há casos de venda de vestidos), totalizando R\$ 475 mil em dezembro de 2020, diferente dos R\$ 490 mil contabilizados em setembro de 2020.

A Recuperanda demonstrou um saldo de R\$ 184 mil na rubrica “Benefícios e Encargos Sociais”, devido aos saldos escriturados nas rubricas Salários e Remunerações a Pagar, INSS e FGTS a Recolher, com pouca variação dentro do período analisado.

O saldo de Empréstimos e Financiamentos a pagar recuou 10%, totalizando R\$ 5,2 milhões em dezembro de 2020, demonstrando assim que, apesar da redução das receitas, a Recuperanda mantém os níveis operacionais sem recorrer ao capital terceirizado.

O saldo a pagar no grupo de Obrigações Fiscais, composto por Imposto de Renda, ICMS, PIS e COFINS aumentou 16% no período de setembro a dezembro de 2020.

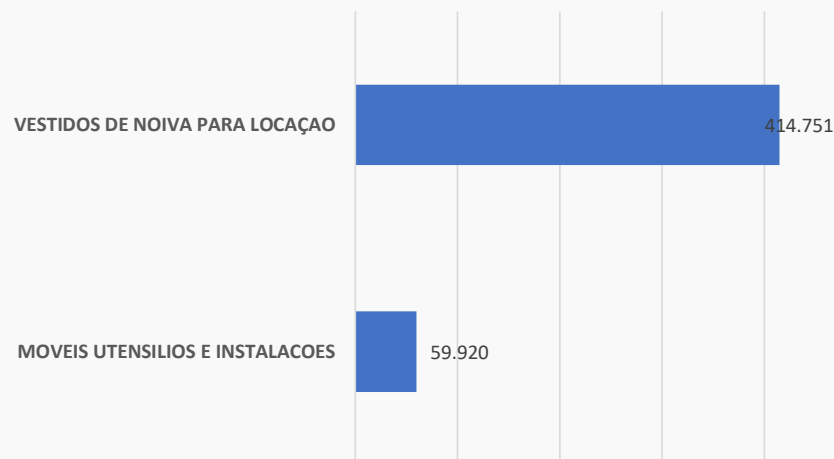
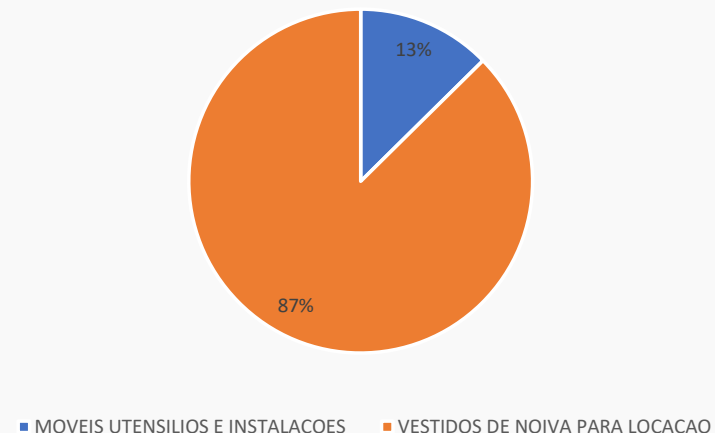
A rubrica Outras Obrigações, onde estão contabilizadas obrigações com outras empresas do grupo, apresentou uma elevação substancial e finalizou dezembro de 2020 com um saldo de pouco mais de R\$ 2 milhões, enquanto que em setembro de 2020 o saldo era de R\$ 214 mil.

INFORMAÇÕES CONTÁBEIS E FINANCEIRAS

Imobilizado - Center Debutantes

O demonstrativo contábil da Center Debutantes apresentou em dezembro de 2020 um saldo de imobilizado formado em grande parte por Vestidos de Noiva Para Locação no valor de R\$ 415 mil e R\$ 60 mil para Móveis Utensílios e Instalações, totalizando pouco mais de R\$ 475 mil em bens. No período analisado houve uma variação negativa de 3% por conta da venda dos vestidos de noiva.

IMOBILIZADO	09/2020	11/2020	10/2020	12/2020	A.H	A.V
MOVEIS UTENSILIOS E INSTALACOES	59.920	59.920	59.920	59.920	0%	13%
VESTIDOS DE NOIVA PARA LOCAÇÃO	430.500	414.751	414.751	414.751	-4%	87%
TOTAL	490.420	474.671	474.671	474.671	-3%	100%

Imobilizado: valor por categoria**Imobilizado: % por categoria**

Nota: Em reunião com a equipe de contabilidade do grupo Nova Noiva e, posteriormente, com a diretoria do grupo Nova Noiva, fomos informados de que os “Vestidos de Noiva Para Locação” classificados como imobilizado, terão parte dos saldos reclassificados para os Estoques para que não necessitem de autorização judicial prévia para possíveis vendas.

INFORMAÇÕES CONTÁBEIS E FINANCEIRAS

Demonstração do Resultado do Exercício – DRE – setembro a dezembro de 2020 – Center Debutantes



Conforme a diretoria do grupo Nova Noiva, todo o faturamento das empresas do grupo advindos do atacado, estão sendo contabilizados na Center Debutantes, sendo assim, mesmo com uma porcentagem menor em dezembro de 2020, todos os meses apresentaram receitas, somando um total de faturamento de R\$ 9,9 milhões no período de setembro a dezembro de 2020.

DRE	09/2020	A.V.	10/2020	A.V.	A.H.	11/2020	A.V.	A.H.	12/2020	A.V.	A.H.
Receita Bruta de Vendas e Serviços	8.520.368	100%	531.953	100%	-94%	819.599	100%	54%	53.565	100%	-93%
Deduções da Receita Bruta	-455.556	-5%	-56.611	-11%	-88%	-94.221	-11%	66%	-14.275	-27%	-85%
Receita Líquida	8.064.812	95%	475.342	89%	-94%	725.378	89%	53%	39.290	73%	-95%
Custos dos Bens e Serviços Vendidos	-4.727.406	-55%	-410.415	-77%	-91%	-707.060	-86%	72%	-102.030	-190%	-86%
Resultado Operacional Bruto	3.337.406	39%	64.927	12%	-98%	18.318	2%	-72%	-62.740	-117%	-442%
Despesas Operacionais e Seguros	-1.350.598	-16%	-439.820	-83%	-67%	-615.620	-75%	40%	-129.614	-242%	-79%
Resultado Operacional Líquido	1.986.807	23%	-374.894	-70%	-119%	-597.302	-73%	59%	-192.354	-359%	-68%
Outras Receitas Financeiras	0	0%	0	0%	0%	0	0%	0%	0	0%	0%
Outras Despesas Financeiras	-593.653	-7%	-2.129	0%	-100%	-2.396	0%	13%	-2.797	-5%	17%
Resultado antes do Imposto de Renda e CSSL	1.393.155	16%	-377.023	-71%	-127%	-599.698	-73%	59%	-195.151	-364%	-67%
Contrib Social sobre Lucro Líquido	-50.622	-1%	0	0%	-100%	0	0%	0%	-15.111	-28%	-100%
IRPJ sobre o Lucro Líquido	-84.120	-1%	0	0%	-100%	0	0%	0%	-21.983	-41%	-100%
Lucro / Prejuízo Líquido do período	1.258.412	15%	-377.023	-71%	-130%	-599.698	-73%	59%	-232.245	-434%	-61%

Em setembro de 2020, observando o Demonstrativo de Resultados da Recuperanda Center Debutantes, percebe-se retração nas receitas (94%), resultado atingido não só por conta da pandemia, mas também pela baixa dos mercados de casamentos nos últimos meses do ano. Apesar do faturamento demonstrados em todos os meses analisados, a operação da Center Debutantes somente mostrou-se sustentável no mês de setembro de 2020, com um saldo positivo de R\$ 1,9 milhão.

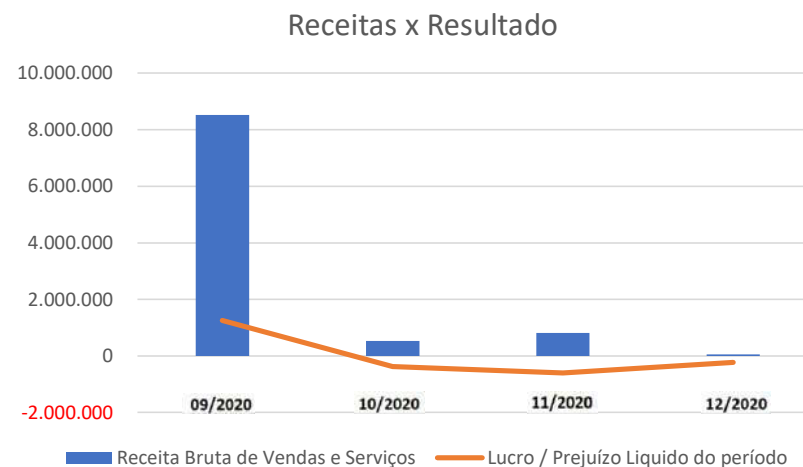
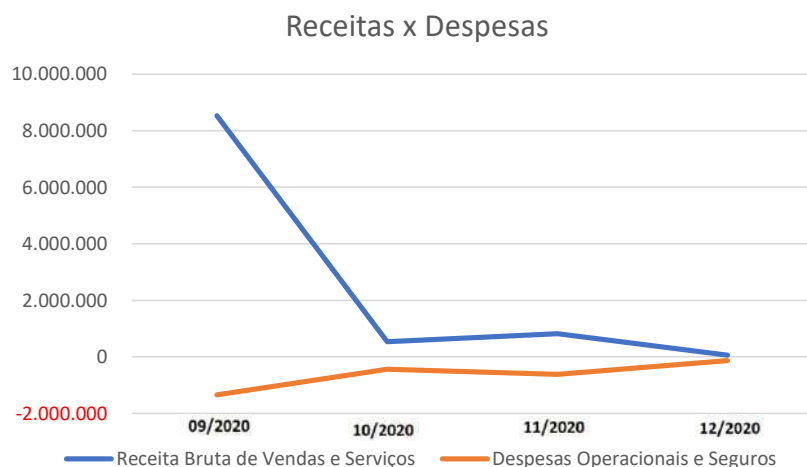
Então, mesmo diante de prejuízos gerados em três dos quatro meses analisados, o saldo acumulado foi positivo em R\$ 49 mil de lucro líquido.

INFORMAÇÕES CONTÁBEIS E FINANCEIRAS

Demonstração do Resultado do Exercício – DRE – setembro a dezembro de 2020 – Center Debutantes



Conforme a diretoria do grupo Nova Noiva, todo o faturamento das empresas do grupo advindos do atacado, estão sendo contabilizados na Center Debutantes, sendo assim, mesmo com uma porcentagem menor em dezembro de 2020, todos os meses apresentaram receitas, somando um total de faturamento de R\$ 9,9 milhões no período de setembro a dezembro de 2020.



Fonte: Informações disponibilizadas pelas Recuperandas



INFORMAÇÕES CONTÁBEIS E FINANCEIRAS

**EBTV – EMPRESA BRASILEIRA DE TECIDOS DE
VESTIDOS**



INFORMAÇÕES CONTÁBEIS E FINANCEIRAS

Balço Patrimonial – setembro a dezembro de 2020 – EBTV Empresa Brasileira de Tecidos e Vestidos

Em dezembro de 2020 foi apresentado um montante de R\$ 1,1 MM no grupo de Créditos, o que representa elevação de 39% com relação a setembro de 2020, muito por conta da rubrica de contas a Receber, em contrapartida, foi possível verificar redução nos saldos a pagar de Empréstimos e Financiamentos, evidenciando que não ocorreram novas captações de recursos de terceiros no período analisado.

ATIVO	09/2020	10/2020	A.H	11/2020	A.H	12/2020	A.H
ATIVO CIRCULANTE	1.309.556	1.515.184	16%	1.528.410	1%	1.540.984	1%
DISPONIBILIDADES	88.777	37.597	-58%	6.983	-81%	6.582	-6%
CREDITOS	798.231	1.054.405	32%	1.098.246	4%	1.111.221	1%
CONTAS A RECEBER	798.231	1.051.183	32%	1.095.086	4%	1.108.061	1%
ESTOQUES DE MERCADORIAS	422.548	423.181	0%	423.181	0%	423.181	0%
ATIVO NAO CIRCULANTE	2.075.768	1.895.463	-9%	1.606.110	-15%	1.538.258	-4%
IMOBILIZADO GERAL	2.075.768	1.895.463	-9%	1.606.110	-15%	1.538.258	-4%
MOVEIS UTENSILIOS E INSTALACOES	33.380	33.380	0%	33.380	0%	33.380	0%
VEÍCULOS	698.349	698.349	0%	698.349	0%	698.349	0%
VESTIDOS DE NOIVA PARA LOCAÇÃO	1.344.039	1.163.734	-13%	874.381	-25%	806.529	-8%
TOTAL DO ATIVO	3.385.323	3.410.646	1%	3.134.520	-8%	3.079.242	-2%
PASSIVO							
PASSIVO CIRCULANTE	1.546.360	1.551.770	0%	1.576.321	2%	1.595.479	1%
BENEFICIOS E ENCARGOS SOCIAIS	128.477	128.477	0%	128.477	0%	128.477	0%
FORNECEDORES	0	3.864	100%	6.534	69%	12.825	96%
EMPRESTIMOS OU FINANCIAMENTOS	872.750	849.712	-3%	847.713	0%	845.171	0%
OBRIGACOES FISCAIS	423.749	424.836	0%	424.756	0%	424.756	0%
PROVISOES IRPJ e CSLL	114.394	114.394	0%	114.394	0%	117.732	3%
OUTRAS OBRIGACOES	6.990	30.486	336%	54.446	79%	66.518	22%
PASSIVO NAO CIRCULANTE	468.710	559.123	19%	446.937	-20%	446.937	0%
OPERACOES COM EMPRESAS DO GRUPO	468.710	559.123	19%	446.937	-20%	446.937	0%
PATRIMONIO LIQUIDO	1.370.253	1.299.754	-5%	1.111.262	-15%	1.036.826	-7%
CAPITAL SOCIAL	100.000	100.000	0%	100.000	0%	100.000	0%
LUCRO/PREJUIZO ACUM E/OU SDO A DISP ASSEMBLEIA	1.270.253	1.199.754	-6%	1.011.262	-16%	936.826	-7%
TOTAL DO PASSIVO	3.385.323	3.410.646	1%	3.134.520	-8%	3.079.242	-2%

Fonte: Informações disponibilizadas pelas Recuperandas



A empresa EBTV Empresa Brasileira de Tecidos e Vestidos demonstrou em seu Balanço Patrimonial de dezembro de 2020 variação de negativa de 9% em seus bens e direitos de curto prazo (Ativo Circulante), muito por conta da redução na rubrica Vestidos de Noiva Para Locação, conta pertencente ao ativo imobilizado da Recuperanda.

Sendo assim, em dezembro de 2020 o imobilizado geral da empresa apresentou um saldo R\$ 1,5 milhão, o que representa R\$ 536 mil a menos que em setembro de 2020, redução ocorrida por conta da venda de vestidos de noiva que estão classificados como ativo imobilizado.

As Recuperandas já foram alertadas sobre os riscos de se manter os vestidos no imobilizado em razão do art. 66 da Lei 11.101/05.

O grupo “Benefícios e Encargos Sociais” não apresentou variações dentro do período analisado e evidenciou um saldo de R\$ 128 mil em dezembro de 2020, conta onde estão os saldos escriturados nas rubricas Salários e Remunerações a Pagar, INSS e FGTS a Recolher.

As obrigações contabilizadas na conta de Operações com Empresas do Grupo apresentou variação nula no período analisado e evidenciou saldo de R\$ 447 mil a pagar em dezembro de 2020.

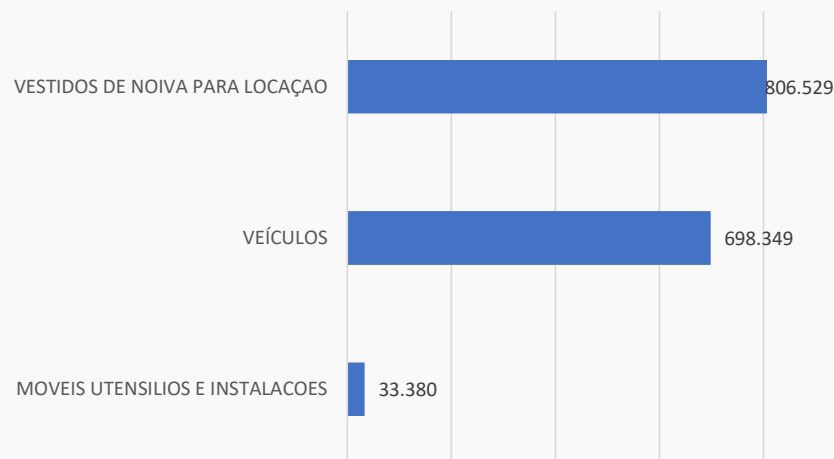
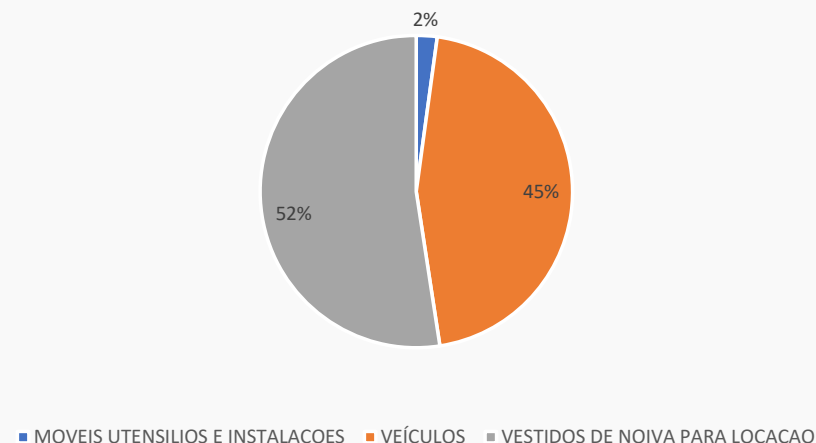
Mesmo com uma redução em 26% nos lucros em dezembro com relação ao mês de setembro de 2020, o Patrimônio Líquido da Recuperanda permaneceu positivo, evidenciando uma saúde financeira favorável mesmo no período de crise.

INFORMAÇÕES CONTÁBEIS E FINANCEIRAS

Imobilizado - EBTV Empresa Brasileira de Tecidos e Vestidos

O demonstrativo contábil da EBTV apresentou em dezembro de 2020 um saldo de imobilizado formado em maior parte por Vestidos de Noiva Para Locação R\$ 806 mil, R\$ 33 mil em Móveis Utensílios e Instalações e R\$ 698 mil em Veículos, totalizando pouco mais de R\$ 1,5 milhão em bens. Em comparação com o mês de setembro de 2020 foi possível verificar uma diminuição de 26% em ativos, o que representa pouco mais de R\$ 500 mil a menos em dezembro.

IMOBILIZADO	09/2020	10/2020	11/2020	12/2020	A.H	A.V
MOVEIS UTENSILIOS E INSTALACOES	33.380	33.380	33.380	33.380	0%	2%
VEÍCULOS	698.349	698.349	698.349	698.349	0%	45%
VESTIDOS DE NOIVA PARA LOCAÇÃO	1.344.039	1.163.734	874.381	806.529	-40%	52%
TOTAL	2.075.768	1.895.463	1.606.110	1.538.258	-26%	100%

Imobilizado: valor por categoria**Imobilizado: % por categoria**

Nota: Em reunião com a equipe de contabilidade do grupo Nova Noiva e, posteriormente, com a diretoria do grupo Nova Noiva, fomos informados de que os "Vestidos de Noiva Para Locação" classificados como imobilizado, terão parte dos saldos reclassificados para os Estoques para que não necessitem de autorização judicial prévia para possíveis vendas.

Fonte: Informações disponibilizadas pelas Recuperandas

INFORMAÇÕES CONTÁBEIS E FINANCEIRAS

Demonstração do Resultado do Exercício – setembro a dezembro de 2020 – EBTV Empresa Brasileira de Tecidos e Vestidos



A Recuperanda EBTV apresentou em seus Demonstrativos de Resultado reduções seguidas em suas receitas até novembro de 2020, onde o faturamento passou a ser nulo. Vale ressaltar também que além dos prejuízos gerados, o Resultado Operacional foi negativo em todos os meses analisados, evidenciando assim uma operação deficitária.

DRE	09/2020	A.V.	10/2020	A.V.	A.H.	11/2020	A.H.	12/2020	A.H.
Receita Bruta de Vendas e Serviços	68.080	100%	43.669	100%	-36%	0	0%	0	0%
Deduções da Receita Bruta	0	0%	-1.716	-4%	-100%	0	0%	0	0%
Receita Líquida	68.080	100%	41.953	96%	-38%	0	0%	0	0%
Custos dos Bens e Serviços Vendidos	-34.699	-51%	0	0%	100%	0	0%	0	0%
Resultado Operacional Bruto	33.381	49%	41.953	96%	26%	0	0%	0	0%
Despesas Operacionais e Seguros	-364.897	-536%	-110.742	-254%	-70%	-188.492	70%	-71.098	-62%
Resultado Operacional Líquido	-331.516	-487%	-68.789	-158%	-79%	-188.492	174%	-71.098	-62%
Outras Receitas Financeiras	0	0%	0	0%	0%	0	0%	0	0%
Outras Despesas Financeiras	-13.884	-20%	0	0%	100%	0	0%	0	0%
Resultado antes do Imposto de Renda e CSSL	-345.400	-507%	-68.789	-158%	-80%	-188.492	174%	-71.098	-62%
Contrib Social sobre Lucro Líquido	0	0%	0	0%	0%	0	0%	-1.252	100%
IRPJ sobre o Lucro Líquido	0	0%	0	0%	0%	0	0%	-2.086	100%
Prejuízo Líquido do período	-345.400	-507%	-68.789	-158%	-80%	-188.492	174%	-74.436	-61%

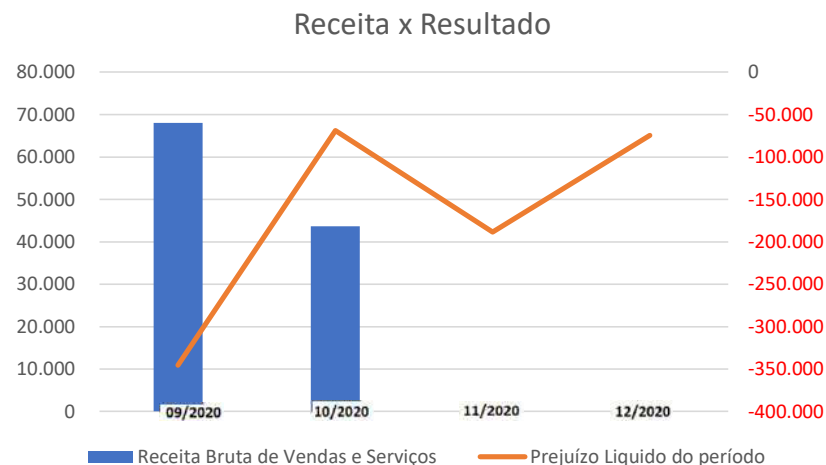
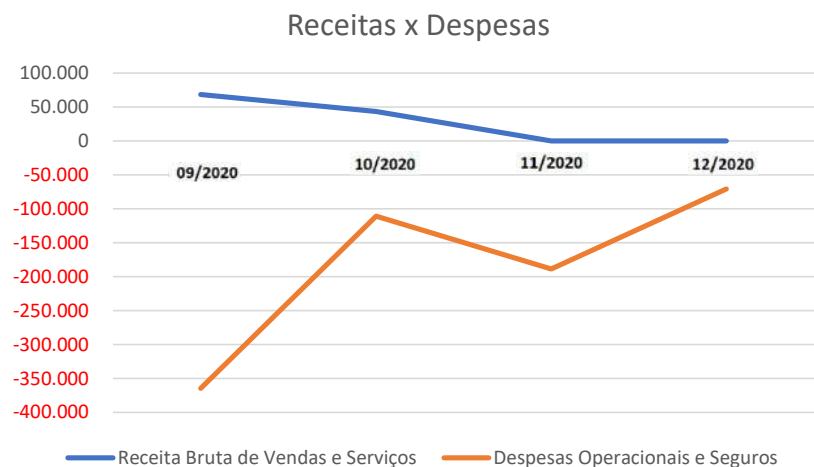
Conforme apresentado em seu DRE de setembro a dezembro de 2020, onde foi possível verificar uma queda total em suas receitas. Da mesma forma, notou-se que o saldo de deduções e custos também foi nulo a partir de novembro de 2020, entretanto, dispêndios para manutenção do negócio geraram um prejuízo acumulado nesses meses de R\$ 677 mil.

INFORMAÇÕES CONTÁBEIS E FINANCEIRAS

Demonstração do Resultado do Exercício – setembro a dezembro de 2020 – EBTV Empresa Brasileira de Tecidos e Vestidos



A Recuperanda EBTV apresentou em seus Demonstrativos de Resultado reduções seguidas em suas receitas até novembro de 2020, onde o faturamento passou a ser nulo. Vale ressaltar também, além dos prejuízos gerados, ocorreu Resultado Operacional negativo em todos os meses analisados, evidenciando assim uma operação deficitária.



Fonte: Informações disponibilizadas pelas Recuperandas



**INFORMAÇÕES CONTÁBEIS E
FINANCEIRAS**
JF MODAS



INFORMAÇÕES CONTÁBEIS E FINANCEIRAS

Balço Patrimonial – setembro a dezembro de 2020 – J F Modas

O Balço Patrimonial do mês de dezembro de 2020 evidenciou elevações de 12% no grupo dos Créditos, onde estão os valores a receber de clientes, que totalizou R\$ 8,6 milhões. As Operações com Empresas do Grupo, que são os empréstimos a receber das empresas do grupo, aumentou 40% entre setembro e dezembro de 2020.

ATIVO	09/2020	10/2020	A.H	11/2020	A.H	12/2020	A.H
ATIVO CIRCULANTE	8.295.796	8.563.291	3%	9.189.633	7%	9.252.206	1%
DISPONIBILIDADES	7.050	7.050	0%	7.050	0%	7.050	0%
CREDITOS	7.830.097	8.097.591	3%	8.723.934	8%	8.786.507	1%
CONTAS A RECEBER	7.830.097	7.957.628	2%	8.584.282	8%	8.646.906	1%
ESTOQUES DE MERCADORIAS	458.649	458.649	0%	458.649	0%	458.649	0%
ATIVO NAO CIRCULANTE	2.586.938	2.389.960	-8%	1.711.614	-28%	1.617.544	-5%
OPERACOES COM EMPRESAS DO GRUPO	359.487	482.406	34%	494.321	2%	502.281	2%
IMOBILIZADO GERAL	2.227.451	1.907.554	-14%	1.217.293	-36%	1.115.263	-8%
MOVEIS UTENSILIOS E INSTALACOES	179.500	179.500	0%	179.500	0%	179.500	0%
VEÍCULOS		90.519	100%	90.519	0%	90.519	0%
VESTIDOS DE NOIVA PARA LOCAÇÃO	2.047.951	1.637.535	-20%	947.274	-42%	845.244	-11%
TOTAL DO ATIVO	10.882.734	10.953.251	1%	10.901.247	0%	10.869.750	0%
PASSIVO							
PASSIVO CIRCULANTE	17.319.530	17.604.591	2%	17.753.706	1%	17.986.145	1%
BENEFICIOS E ENCARGOS SOCIAIS	3.273.923	3.336.183	2%	3.391.449	2%	3.396.593	0%
FORNECEDORES	0	11.864	100%	929	-92%	929	0%
EMPRESTIMOS OU FINANCIAMENTOS	12.141.113	12.070.367	-1%	12.001.751	-1%	11.943.450	0%
OBRIGACOES FISCAIS	926.265	926.059	0%	925.494	0%	925.718	0%
PROVISOES IRPJ e CSLL	784.183	784.183	0%	784.183	0%	784.183	0%
OUTRAS OBRIGACOES	194.046	475.935	145%	649.900	37%	935.272	44%
PASSIVO NAO CIRCULANTE	0	0	0%	0	0%	0	0%
PATRIMONIO LIQUIDO	-6.436.796	-6.651.340	3%	-6.852.459	3%	-7.116.395	4%
CAPITAL SOCIAL	300.000	300.000	0%	300.000	0%	300.000	0%
LUCRO/PREJUIZO ACUM E/OU SDO A DISP ASSEMBLEIA	-6.736.796	-6.951.340	3%	-7.152.459	3%	-7.416.395	4%
TOTAL DO PASSIVO	10.882.734	10.953.250	1%	10.901.247	0%	10.869.750	0%

Fonte: Informações disponibilizadas pelas Recuperandas

INFORMAÇÕES CONTÁBEIS E FINANCEIRAS
Balço Patrimonial – setembro a dezembro de 2020 – J F Modas



No grupo de ativos da JF Modas, apesar da elevação nas contas de direitos de recebimentos com clientes e demais empresas do grupo no curto prazo, o total dos ativos apresentou variação nula no período analisado, muito por conta da redução nos saldos de imobilizado, onde estão contabilizados os Vestidos de Noiva Para Locação, que apresentou uma redução de R\$ 1,1 milhão.

Sendo assim, o grupo de imobilizados apresentou uma retração de 50% entre setembro e outubro de 2020 e apresentou um saldo de R\$ 845 mil em Vestidos de Noiva Para Locação, saldo esse que era de R\$ 2 milhões em setembro de 2020. Entretanto, em outubro de 2020 houve um investimento de R\$ 90,5 mil em veículos.

Quanto às obrigações adquiridas com o aumento nas rubricas Salários e Remunerações, INSS e FGTS a Pagar, no grupo “Benefícios e Encargos Socias”, foram contabilizados R\$ 3,4MM, valores 4% maiores no comparativo entre setembro e dezembro de 2020. Ficou evidente também, uma redução de 2% nos Empréstimos e Financiamentos no período analisado, totalizando pouco menos de R\$ 12 milhões a pagar em dezembro de 2020.

Da mesma forma, esta Recuperanda apresentou saldos deficitários de Patrimônio Líquido em R\$ 7,4 milhões em dezembro de 2020, muito por conta dos prejuízos contabilizados, evidenciando assim o seu “Passivo a Descoberto”.

INFORMAÇÕES CONTÁBEIS E FINANCEIRAS

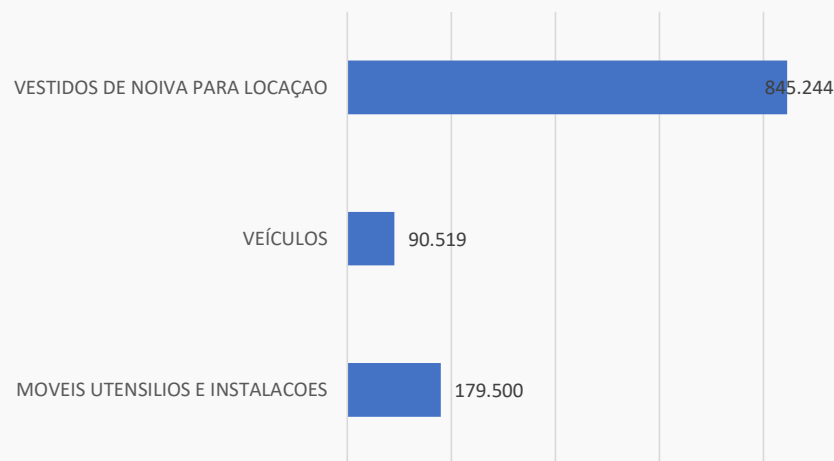
Imobilizado - JF Modas



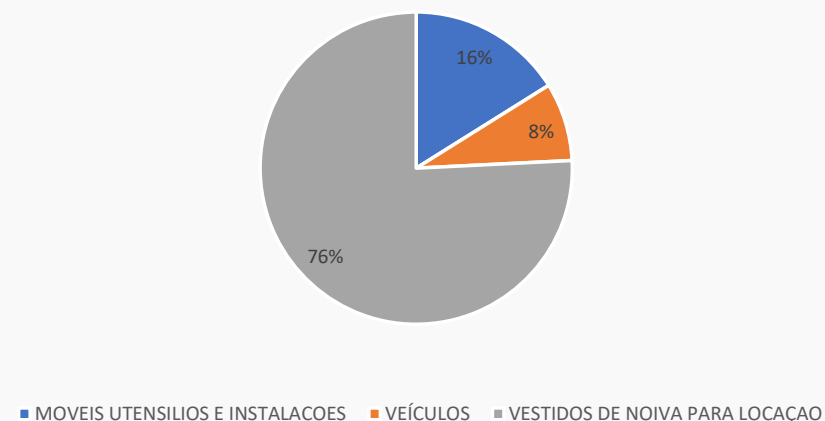
A Recuperanda JF Modas possui grande parte do seu imobilizado contabilizado como Vestidos de Noiva Para Locação. A Recuperanda apresentou, em dezembro de 2020, R\$ 179,5 mil em Móveis, Utensílios e Instalações, R\$ 90,5 mil em veículos, saldo 50% menor que o saldo registrado em setembro de 2020, evidenciando reduções, dentro do período analisado, nos saldos dos vestidos de noiva.

IMOBILIZADO	09/2020	10/2020	11/2020	12/2020	A.H	A.V
MOVEIS UTENSILIOS E INSTALACOES	179.500	179.500	179.500	179.500	0%	16%
VEÍCULOS	0	90.519	90.519	90.519	100%	8%
VESTIDOS DE NOIVA PARA LOCAÇÃO	2.047.951	1.637.535	947.274	845.244	-59%	76%
TOTAL	2.227.451	1.907.554	1.217.293	1.115.263	-50%	100%

Imobilizado: valor por categoria



Imobilizado: % por categoria



Nota: Em reunião com a equipe de contabilidade do grupo Nova Noiva e, posteriormente, com a diretoria do grupo Nova Noiva, fomos informados de que os "Vestidos de Noiva Para Locação" classificados como imobilizado, terão parte dos saldos reclassificados para os Estoques para que não necessitem de autorização judicial prévia para possíveis vendas.

Fonte: Informações disponibilizadas pelas Recuperandas



INFORMAÇÕES CONTÁBEIS E FINANCEIRAS

Demonstração do Resultado do Exercício – setembro a dezembro de 2020 – J F Modas

Conforme os demonstrativos apresentados, a Recuperanda gerou receitas somente até o mês de setembro de 2020. Porém, o faturamento atingido não foi suficiente para cobrir suas despesas e em setembro de 2020 a Recuperanda apresentou um prejuízo de R\$ 2 milhões contra um faturamento de R\$ 107 mil.

DRE	09/2020	A.V.	10/2020	A.H.	11/2020	A.H.	12/2020	A.H.
Receita Bruta de Vendas e Serviços	107.740	100%	0	-100%	0	0%	0	0%
Deduções da Receita Bruta	-3.933	-4%	-6.669	70%	-308	-95%	0	0%
Receita Líquida	103.807	96%	-6.669	-106%	-308	-95%	0	0%
Custos dos Bens e Serviços Vendidos	0	0%	0	0%	0	0%	0	0%
Resultado Operacional Bruto	103.807	96%	-6.669	-106%	-308	-95%	0	-100%
Despesas Operacionais e Seguros	-2.140.322	-1987%	-197.576	-91%	-200.507	1%	-263.936	32%
Resultado Operacional Líquido	-2.036.514	-1890%	-204.245	-90%	-200.815	-2%	-263.936	31%
Outras Receitas Financeiras	0	0%	0	-100%	0	0%	0	0%
Outras Despesas Financeiras	-66.009	-61%	-306	-100%	-303	-1%	0	0%
Resultado antes do Imposto de Renda e CSSL	-2.102.523	-1951%	-204.551	-90%	-201.118	-2%	-263.936	31%
Contrib Social sobre Lucro Líquido	-3.103	-3%	0	-100%	0	0%	0	0%
IRPJ sobre o Lucro Líquido	-5.172	-5%	0	-100%	0	0%	0	0%
Prejuízo Líquido do período	-2.110.798	-1959%	-204.551	-90%	-201.118	-2%	-263.936	31%

Em setembro de 2020, assim como a maioria das empresa que compõem o Grupo Nova Noiva, os Demonstrativos de Resultado da Recuperanda J F Modas evidenciaram queda substancial em suas receitas e, a partir de outubro de 2020 o faturamento passou a ser nulo. Para manutenção de suas operações a Recuperanda acumulou prejuízos de R\$ 1,3 milhão.

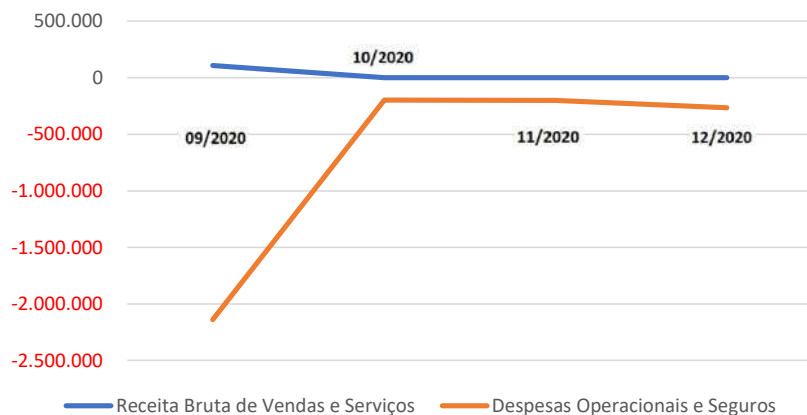
INFORMAÇÕES CONTÁBEIS E FINANCEIRAS

Demonstração do Resultado do Exercício – setembro a dezembro de 2020 – J F Modas

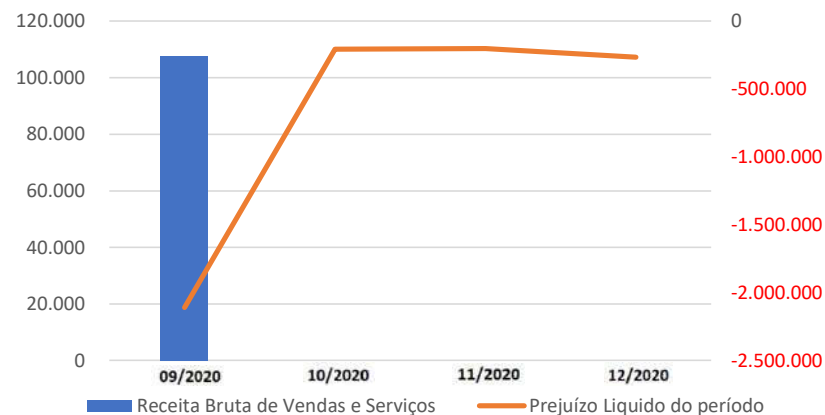


Esta é uma empresa que, conforme os demonstrativos apresentados, gerou receitas somente até o mês de setembro de 2020. Porém, o faturamento atingido não foi suficiente para cobrir suas despesas e em setembro de 2020 a Recuperanda apresentou um prejuízo de R\$ 2 milhões contra um faturamento de R\$ 107 mil.

Receitas x Despesas



Receitas x Resultado



Fonte: Informações disponibilizadas pelas Recuperandas



**INFORMAÇÕES CONTÁBEIS E
FINANCEIRAS**
OFICINA DE COSTURA MODA UM



INFORMAÇÕES CONTÁBEIS E FINANCEIRAS

Balço Patrimonial – setembro a dezembro de 2020 – Oficina de Costura Moda UM

No Balço Patrimonial foi possível verificar pequena variação negativa no Ativo Circulante, muito por conta da redução nos Créditos a receber de clientes que, em seguida, foi observado o que Patrimônio líquido apresentou-se negativo, demonstrando assim, maiores valores “a pagar” do que recursos no período de setembro a dezembro de 2020.

ATIVO	09/2020	10/2020	A.H	11/2020	A.H	12/2020	A.H
ATIVO CIRCULANTE	780.508	746.606	-4%	746.203	0%	744.914	0%
DISPONIBILIDADES	16.182	16.182	0%	16.182	0%	16.182	0%
CREDITOS	664.215	630.314	-5%	629.910	0%	628.621	0%
CONTAS A RECEBER	664.215	629.905	-5%	629.905	0%	628.617	0%
ESTOQUES DE MERCADORIAS	100.111	100.111	0%	100.111	0%	100.111	0%
ATIVO NAO CIRCULANTE	2.535.449	2.535.449	0%	2.535.449	0%	2.535.449	0%
IMOBILIZADO GERAL	2.535.449	2.535.449	0%	2.535.449	0%	2.535.449	0%
MOVEIS UTENSILIOS E INSTALACOES	99.233	99.233	0%	99.233	0%	99.233	0%
VESTIDOS DE NOIVA PARA LOCAÇÃO	2.436.217	2.436.217	0%	2.436.217	0%	2.436.217	0%
TOTAL DO ATIVO	3.315.957	3.282.055	-1%	3.281.652	0%	3.280.363	0%
PASSIVO							
PASSIVO CIRCULANTE	3.625.225	3.654.623	1%	3.728.717	2%	3.804.675	2%
BENEFICIOS E ENCARGOS SOCIAIS	1.410.219	1.422.645	1%	1.457.142	2%	1.468.821	1%
FORNECEDORES	0	493	100%	0	-100%	463	100%
EMPRESTIMOS OU FINANCIAMENTOS	1.354.180	1.321.876	-2%	1.324.301	0%	1.325.984	0%
OBRIGACOES FISCAIS	788.938	788.918	0%	788.940	0%	789.511	0%
PROVISOES IRPJ e CSLL	4.224	4.224	0%	4.224	0%	4.224	0%
OUTRAS OBRIGACOES	67.664	116.467	72%	154.110	32%	215.672	40%
PASSIVO NAO CIRCULANTE	1.701.710	1.701.930	0%	1.701.930	0%	1.701.930	0%
OPERACOES COM EMPRESAS DO GRUPO	1.701.710	1.701.930	0%	1.701.930	0%	1.701.930	0%
PATRIMONIO LIQUIDO	-2.010.978	-2.074.498	3%	-2.148.995	4%	-2.226.242	4%
CAPITAL SOCIAL	60.000	60.000	0%	60.000	0%	60.000	0%
LUCRO/PREJUIZO ACUM E/OU SDO A DISP ASSEMBLEIA	-2.070.978	-2.134.498	3%	-2.208.995	3%	-2.286.242	3%
TOTAL DO PASSIVO	3.315.957	3.282.055	-1%	3.281.652	0%	3.280.363	0%

Fonte: Informações disponibilizadas pelas Recuperandas



A rubrica de Contas a Receber apresentou um recuo de 5% entre setembro e outubro de 2020 e, nos meses subsequentes não ocorreram novas variações nesta conta, que finalizou com saldo de 629 mil em dezembro de 2020.

Para o período de setembro a dezembro de 2020, de acordo com o Balço Patrimonial apresentado, foi possível observar variações nulas nos estoques de insumos materiais diretos que finalizou dezembro de 2020 com saldo de R\$ 100 mil.

O grupo onde são escriturados os “Benefícios e Encargos Sociais” apresentaram uma elevação de 4% no período analisado, totalizando um saldo de R\$ 1,46 milhão em obrigações trabalhistas no mês de dezembro de 2020.

Os saldos de Empréstimos e Financiamentos apresentaram uma redução de 2% dentro do período de setembro a dezembro de 2020, totalizando R\$ 1,32 milhão, demonstrando assim que a Recuperanda não tem elevado as suas obrigações com aquisição de capital de terceiros.

As Obrigações Fiscais da Recuperanda também não apresentaram variações dentro do período analisado e demonstraram um saldo de R\$ 790 mil em dezembro de 2020.

A rubrica de Outras Obrigações a pagar, que envolvem despesas das demais Recuperandas do grupo, apresentaram uma elevação de 219% no período entre setembro e dezembro de 2020, finalizando o período com um saldo de R\$ 216 mil.

As Operações com Empresas do Grupo (empréstimos a pagar para as empresas do grupo) não apresentaram variações no período analisado e somaram R\$ 1,7 milhão em dezembro de 2020.

Os prejuízos aumentaram 10% no entre setembro e dezembro de 2020, causando saldos de Patrimônio Líquido desfavoráveis, dificultando, neste período, o potencial de quitação dos passivos perante os ativos apresentados.

INFORMAÇÕES CONTÁBEIS E FINANCEIRAS

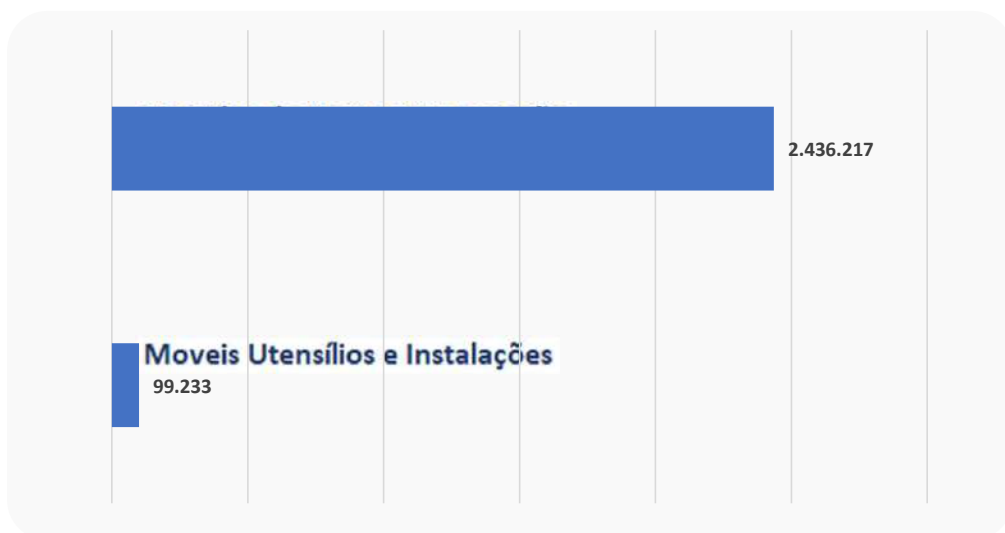
Imobilizado - Oficina de Costura Moda UM



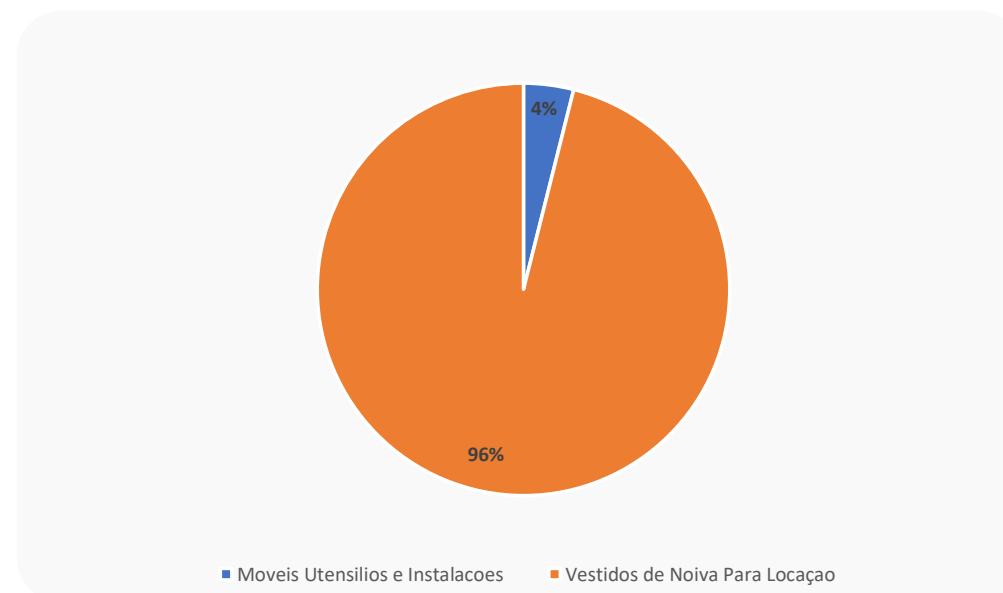
O imobilizado registrado na Oficina de Costura Moda Um é semelhante ao contabilizado nas demais entidades do Grupo em Recuperação Judicial, com 96% em Vestidos de Noiva Para Locação, um montante de R\$ 2 mi, seguido por 4% registrados em Móveis, Utensílios e Instalações com R\$ 99 mil. Não ocorreram variações no imobilizado dentro do período analisado

IMOBILIZADO	09/2020	10/2020	11/2020	12/2020	A.H	A.V
MOVEIS UTENSILIOS E INSTALACOES	99.233	99.233	99.233	99.233	0%	4%
VESTIDOS DE NOIVA PARA LOCAÇÃO	2.436.217	2.436.217	2.436.217	2.436.217	0%	96%
TOTAL	2.535.449	2.535.449	2.535.449	2.535.449	0%	100%

Imobilizado: valor por categoria



Imobilizado: % por categoria



Nota: Em reunião com a equipe de contabilidade do grupo Nova Noiva e, posteriormente, com a diretoria do grupo Nova Noiva, fomos informados de que os “Vestidos de Noiva Para Locação” classificados como imobilizado, terão parte dos saldos reclassificados para os Estoques para que não necessitem de autorização judicial prévia para possíveis vendas.

Fonte: Informações disponibilizadas pelas Recuperandas

INFORMAÇÕES CONTÁBEIS E FINANCEIRAS

Demonstração do Resultado do Exercício – DRE – setembro a dezembro de 2020 – Oficina de Costura Moda UM

Ao analisar o DRE da Recuperanda Oficina de Costura Moda UM, entre setembro e dezembro de 2020, nota-se que o faturamento, assim como os custos e despesas operacionais tornaram-se nulos, a empresa apenas vem acumulando seguidos prejuízos contábeis para manutenção de sua organização.

DRE	09/2020	10/2020	A.H.	11/2020	A.H.	12/2020	A.H.
Receita Bruta de Vendas e Serviços	0	0	0%	0	0%	0	0%
Deduções da Receita Bruta	0	0	0%	0	0%	0	0%
Receita Líquida	0	0	0%	0	0%	0	0%
Custos dos Bens e Serviços Vendidos	0	0	0%	0	0%	0	0%
Resultado Operacional Bruto	0	0	0%	0	0%	0	0%
Despesas Operacionais e Seguros	-1.206.872	-61.483	-95%	-72.043	17%	-74.194	3%
Resultado Operacional Líquido	-1.206.872	-61.483	-95%	-72.043	17%	-74.194	3%
Outras Receitas Financeiras	0	0	0%	0	0%	0	0%
Outras Despesas Financeiras	-9.187	-2.037	-78%	-2.454	21%	-3.052	24%
Resultado antes do Imposto de Renda e CSSL	-1.216.059	-63.520	-95%	-74.497	17%	-77.247	4%
Contrib Social sobre Lucro Líquido	0	0	0%	0	0%	0	0%
IRPJ sobre o Lucro Líquido	0	0	0%	0	0%	0	0%
Prejuízo Líquido do período	-1.216.059	-63.520	-95%	-74.497	17%	-77.247	4%

Conforme Demonstrativo do Resultado apresentado para o acumulado de setembro a dezembro de 2020, não ocorreram receitas, apenas despesas operacionais e financeiras que somaram um prejuízo líquido de R\$ 1,4 milhão.

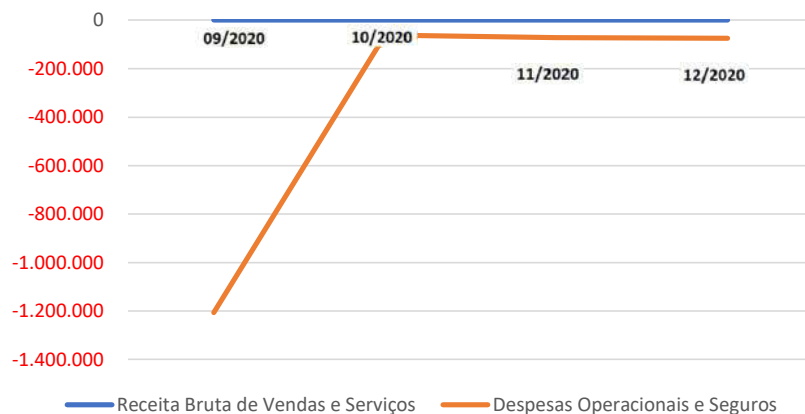
INFORMAÇÕES CONTÁBEIS E FINANCEIRAS

Demonstração do Resultado do Exercício – DRE – setembro a dezembro de 2020 – Oficina de Costura Moda UM

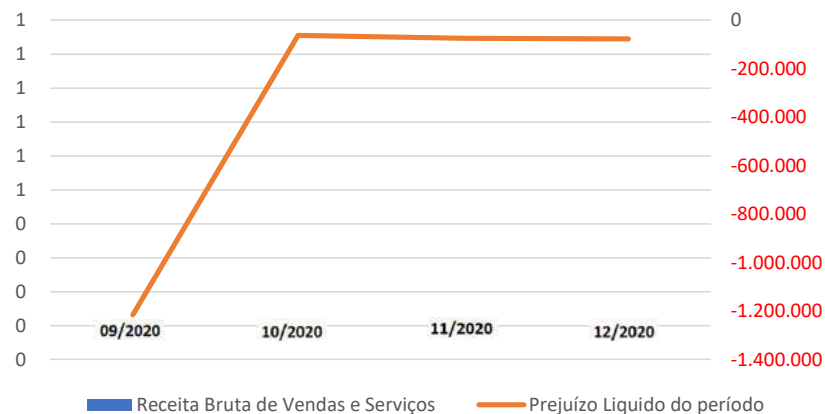


Ao analisar o DRE da Recuperanda Oficina de Costura Moda UM, entre setembro e dezembro de 2020, nota-se que o faturamento, assim como os custos e despesas operacionais tornaram-se nulos, a empresa apenas vem acumulando seguidos prejuízos contábeis para manutenção de sua organização.

Receitas x Despesas



Receitas x Resultados



Fonte: Informações disponibilizadas pelas Recuperandas

Este documento é cópia do original, assinado digitalmente por MICHELLE YUKIE UTSUNOMIYA e Tribunal de Justiça do Estado de São Paulo, protocolado em 08/03/2021 às 12:45, sob o número WJMJ21403408947. Para conferir o original, acesse o site https://esaj.tjsp.jus.br/pastadigital/pg/abrirConferenciaDocumento.do, informe o processo 1092391-06.2020.8.26.0100 e código A894AC7.



**INFORMAÇÕES CONTÁBEIS E
FINANCEIRAS**
ROCA CONFECÇÕES E COMÉRCIO



INFORMAÇÕES CONTÁBEIS E FINANCEIRAS

Balço Patrimonial – setembro a dezembro de 2020 – Roca Confeções e Comércio

O Balço Patrimonial da Roca no período dezembro de 2020 apresenta queda no valor dos ativos se comparado com setembro do mesmo ano, o que foi causado principalmente pela redução nos grupos de Contas a Receber. Em contrapartida, os Empréstimos e Financiamentos apresentaram redução de 1%.

ATIVO	09/2020	10/2020	A.H	11/2020	A.H	12/2020	A.H
ATIVO CIRCULANTE	2.115.455	2.089.356	-1%	2.089.356	0%	2.088.690	0%
DISPONIBILIDADES	11.589	11.685	1%	11.685	0%	11.685	0%
CREDITOS	1.496.449	1.470.255	-2%	1.470.255	0%	1.469.589	0%
CONTAS A RECEBER	1.496.449	1.470.249	-2%	1.470.249	0%	1.469.585	0%
ESTOQUES DE MERCADORIAS	607.417	607.417	0%	607.417	0%	607.417	0%
ATIVO NAO CIRCULANTE	1.305.620	1.307.018	0%	1.307.018	0%	1.307.018	0%
OPERACOES COM EMPRESAS DO GRUPO	223.641	225.038	1%	225.038	0%	225.038	0%
IMOBILIZADO GERAL	1.081.980	1.081.980	0%	1.081.980	0%	1.081.980	0%
MOVEIS UTENSILIOS E INSTALACOES	398.970	398.970	0%	398.970	0%	398.970	0%
VESTIDOS DE NOIVA PARA LOCAÇÃO	683.010	683.010	0%	683.010	0%	683.010	0%
TOTAL DO ATIVO	3.421.075	3.396.374	-1%	3.396.374	0%	3.395.708	0%
PASSIVO							
PASSIVO CIRCULANTE	5.140.886	5.163.728	0%	5.221.482	1%	5.283.685	1%
BENEFICIOS E ENCARGOS SOCIAIS	638.338	648.837	2%	667.356	3%	682.701	2%
EMPRESTIMOS OU FINANCIAMENTOS	3.864.472	3.838.774	-1%	3.839.377	0%	3.839.417	0%
OBRIGACOES FISCAIS	588.562	588.563	0%	588.548	0%	588.548	0%
PROVISOES IRPJ e CSLL	13.470	13.470	0%	13.470	0%	13.470	0%
OUTRAS OBRIGACOES	36.045	74.085	106%	112.731	52%	159.549	42%
PASSIVO NAO CIRCULANTE	0	0	0%	0	0%	0	0%
PATRIMONIO LIQUIDO	-1.719.715	-1.767.354	3%	-1.825.109	3%	-1.887.977	3%
CAPITAL SOCIAL	60.000	60.000	0%	60.000	0%	60.000	0%
LUCRO/PREJUIZO ACUM E/OU SDO A DISP ASSEMBLEIA	-1.779.715	-1.827.354	3%	-1.885.109	3%	-1.947.977	3%
TOTAL DO PASSIVO	3.421.175	3.396.374	-1%	3.396.374	0%	3.395.708	0%

Fonte: Informações disponibilizadas pelas Recuperandas



No mês dezembro de 2020 as variações mais relevantes foram apresentadas por um prejuízo acumulado 9% maior que o saldo auferido no mês de setembro de 2020. Por consequência, o saldo do Patrimônio Líquido piorou em 10% no período analisado, evidenciando um saldo de Passivo a Descoberto de R\$ 1,9 milhão em dezembro de 2020, com ativos insuficientes para quitar o total de passivos.

O grupo de imobilizados desta Recuperanda não apresentou variações e finalizou dezembro de 2020 com saldo de R\$ 1 milhão.

As obrigações trabalhistas aumentaram 7% entre setembro e dezembro de 2020, totalizando R\$ 683 mil em dezembro de 2020.

Os saldos da rubrica Empréstimos e financiamentos não apresentaram variações no período analisado e finalizaram dezembro de 2020 com R\$ 3,9MM

Nesta Recuperanda, o saldo da rubrica Outras Obrigações, grupo de contas formado, principalmente, por obrigações junto a empresas do grupo, somou um saldo de R\$ 159 mil em dezembro de 2020, muito acima dos R\$ 36 mil apresentados em setembro de 2020.

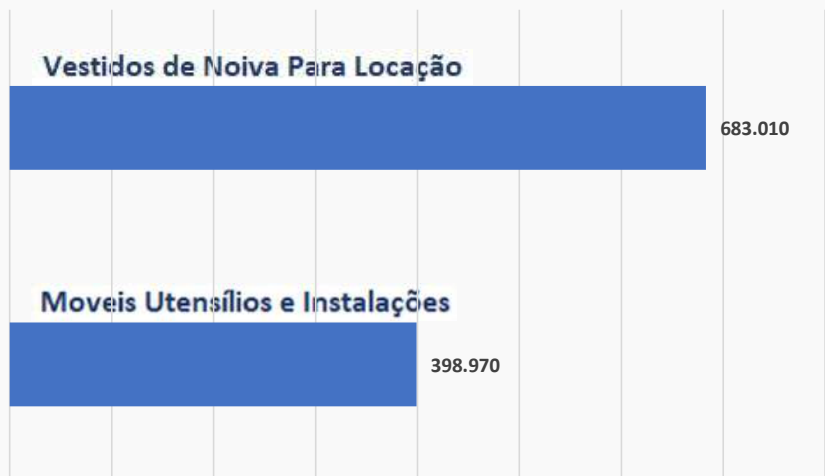
INFORMAÇÕES CONTÁBEIS E FINANCEIRAS
Imobilizado - Roca Confeções e Comércio



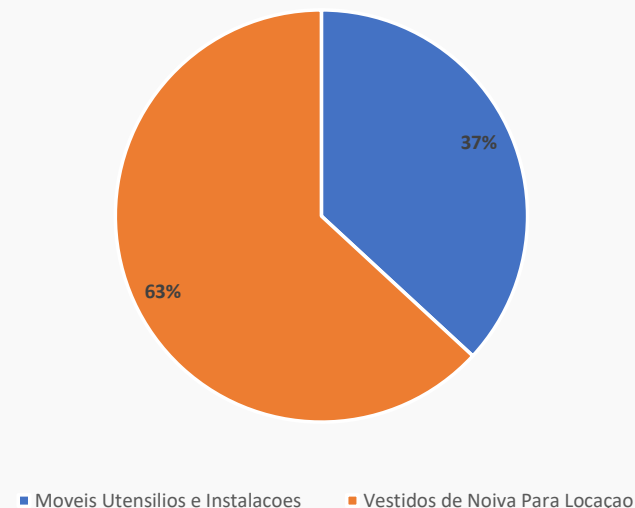
A Roca Confeções e Comércio, em conformidade aos demonstrativos contábeis disponibilizados, apresentou um imobilizado para locação (vestidos) de 63% do total escriturado, seguido de 37% em Móveis, Utensílios e Instalações, somando pouco mais de R\$ 1 milhão em Ativos de Realização a Longo Prazo. Não aconteceram variações dentro do período analisado.

IMOBILIZADO	09/2020	10/2020	11/2020	12/2020	A.H	A.V
MOVEIS UTENSILIOS E INSTALACOES	398.970	398.970	398.970	398.970	0%	37%
VESTIDOS DE NOIVA PARA LOCAÇÃO	683.010	683.010	683.010	683.010	0%	63%
TOTAL	1.081.980	1.081.980	1.081.980	1.081.980	0%	100%

Imobilizado: valor por categoria



Imobilizado: % por categoria



Nota: Em reunião com a equipe de contabilidade do grupo Nova Noiva e, posteriormente, com a diretoria do grupo Nova Noiva, fomos informados de que os “Vestidos de Noiva Para Locação” classificados como imobilizado, terão parte dos saldos reclassificados para os Estoques para que não necessitem de autorização judicial prévia para possíveis vendas.

INFORMAÇÕES CONTÁBEIS E FINANCEIRAS

Demonstração do Resultado do Exercício – DRE – setembro a dezembro de 2020 – Roca Confeções e Comércio



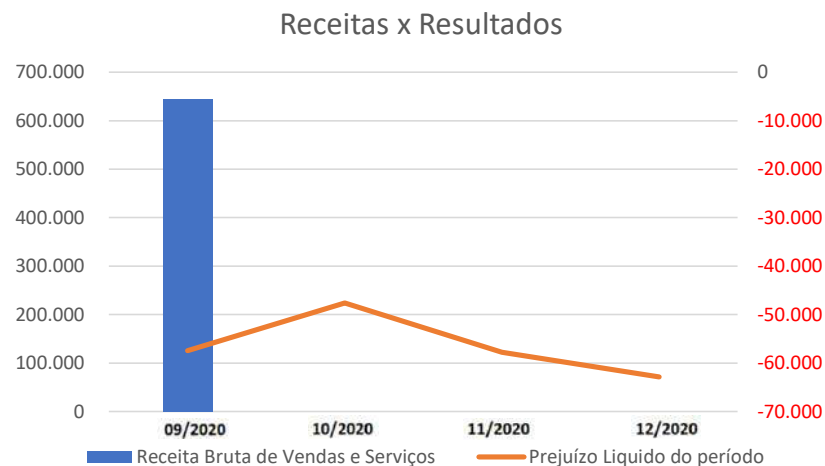
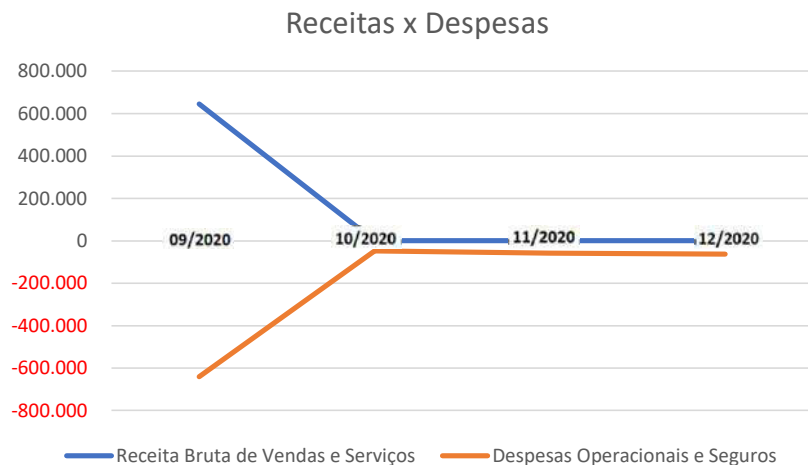
A Recuperanda Roca Confeções e Comércio apresentou saldos que demonstram a não contabilização de receitas a partir de outubro de 2020, seguido da ausência de deduções e custos conseqüentemente.

DRE	09/2020	A.V.	10/2020	A.H.	11/2020	A.H.	12/2020	A.H.
Receita Bruta de Vendas e Serviços	644.885	100%	0	-100%	0	0%	0	0%
Deduções da Receita Bruta	-729	-0,1%	0	-100%	0	0%	0	0%
Receita Líquida	644.156	100%	0	-100%	0	0%	0	0%
Custos dos Bens e Serviços Vendidos	0	0%	0	0%	0	0%	0	0%
Resultado Operacional Bruto	644.156	100%	0	-100%	0	0%	0	0%
Despesas Operacionais e Seguros	-640.372	-99%	-47.137	-93%	-57.151	21%	-62.164	9%
Resultado Operacional Líquido	3.784	1%	-47.137	-1346%	-57.151	21%	-62.164	9%
Outras Receitas Financeiras	0	0%	0	0%	0	0%	0	0
Outras Despesas Financeiras	-56.990	-9%	-502	-99%	-603	20%	-704	17%
Resultado antes do Imposto de Renda e CSSL	-53.207	-8%	-47.640	-10%	-57.754	21%	-62.868	9%
Contrib Social sobre Lucro Líquido	-1.581	-0,2%	0	-100%	0	0%	0	0%
IRPJ sobre o Lucro Líquido	-2.634	-0,4%	0	-100%	0	0%	0	0%
Prejuízo Líquido do período	-57.422	-9%	-47.640	-17%	-57.754	21%	-62.868	9%

A Recuperanda teve suas receitas cessadas a partir de outubro de 2020. Verificou-se também que mesmo com a nulidade de faturamentos, a Roca Confeções e Comércio gerando prejuízos, muito por conta das despesas auferidas para manutenção da empresa. O período analisado demonstrou um prejuízo acumulado de R\$ 226 mil para os meses de setembro até outubro de 2020.



A Recuperanda Roca Confeções e Comércio apresentou saldos que demonstram a não contabilização de receitas a partir de outubro de 2020, seguido da ausência de deduções e custos conseqüentemente.



Fonte: Informações disponibilizadas pelas Recuperandas



**INFORMAÇÕES CONTÁBEIS E
FINANCEIRAS**
SANTA SCARPA CALÇADOS E ACESSÓRIOS



INFORMAÇÕES CONTÁBEIS E FINANCEIRAS

Balço Patrimonial – setembro a dezembro de 2020 – Santa Scarpa Calçados e Acessórios

A Recuperanda Santa Scarpa apresentou elevações em suas Contas a Receber e Estoques e, em contrapartida, a grupo de Disponibilidades (dinheiro disponível) diminuíram 57% no período de setembro a dezembro de 2020.

ATIVO	09/2020	10/2020	A.H	11/2020	A.H	2020	A.H
ATIVO CIRCULANTE	908.256	967.655	7%	965.322	0%	970.617	1%
DISPONIBILIDADES	42.196	16.123	-62%	18.017	12%	18.153	1%
CREDITOS	88.724	119.499	35%	125.463	5%	139.899	12%
CONTAS A RECEBER	35.744	70.364	97%	80.221	14%	98.293	23%
ESTOQUES DE MERCADORIAS	777.336	832.033	7%	821.842	-1%	812.565	-1%
ATIVO NAO CIRCULANTE	53.808	53.786	0%	53.786	0%	53.786	0%
IMOBILIZADO GERAL	53.808	53.786	0%	53.786	0%	53.786	0%
MOVEIS UTENSILIOS E INSTALACOES	53.830	53.830	0%	53.830	0%	53.830	0%
VESTIDOS DE NOIVA PARA LOCAÇÃO	0	0	0%	0	0%	0	0%
DEPRECIACÃO ACUMULADA	-22	-44	100%	-44	0%	-44	0%
TOTAL DO ATIVO	962.064	1.021.441	6%	1.019.108	0%	1.024.403	1%
PASSIVO							
PASSIVO CIRCULANTE	337.140	403.942	20%	410.354	2%	422.762	3%
BENEFICIOS E ENCARGOS SOCIAIS	97.792	98.619	1%	99.422	1%	101.314	2%
EMPRESTIMOS OU FINANCIAMENTOS	22.770	24.889	9%	27.432	10%	30.402	11%
OBRIGACOES FISCAIS	207.910	208.769	0%	209.559	0%	210.340	0%
PROVISOES IRPJ e CSLL	6.207	6.207	0%	6.207	0%	7.717	24%
OUTRAS OBRIGACOES	2.461	65.458	2560%	67.734	3%	72.988	8%
PATRIMONIO LIQUIDO	624.924	617.499	-1%	608.754	-1%	601.641	-1%
CAPITAL SOCIAL	80.000	80.000	0%	80.000	0%	80.000	0%
LUCRO/PREJUIZO ACUM E/OU SDO A DISP ASSEMBLEIA	544.924	537.499	-1%	528.754	-2%	521.641	-1%
TOTAL DO PASSIVO	962.064	1.021.441	6%	1.019.108	0%	1.024.403	1%

Fonte: Informações disponibilizadas pelas Recuperandas

INFORMAÇÕES CONTÁBEIS E FINANCEIRAS

Balanço Patrimonial – setembro a dezembro de 2020 – Santa Scarpa Calçados e Acessórios

A empresa de sapatos do Grupo Nova Noiva apresentou em seu Balanço Patrimonial, numerários totais de pouco menos de R\$ 1 milhão no fim de dezembro de 2020, com saldo de R\$ 53 mil em imobilizados sem variações dentro do período analisado.

Os passivos evidenciaram um saldo de obrigações trabalhistas contabilizadas como Benefícios e Encargos Sociais com uma elevação de 4% entre o período de setembro a dezembro de 2020, totalizando R\$ 101 mil, superando os R\$ 98 mil escriturados em setembro de 2020.

Os Empréstimos e Financiamentos também apresentaram uma elevação no período analisado, o saldo que era de R\$ 23 mil em setembro de 2020 passou a ser de R\$ 30 mil em dezembro de 2020.

Dessa maneira, os lucros auferidos em dezembro de 2020 até o momento são satisfatórios para cumprirem com as obrigações da Recuperanda, conforme evidenciado em seu saldo positivo de Patrimônio Líquido de R\$ 602 mil.

INFORMAÇÕES CONTÁBEIS E FINANCEIRAS
Imobilizado - Santa Scarpa Calçados e Acessórios



A Recuperanda Santa Scarpa não apresentou variações nos imobilizados no período de setembro a dezembro de 2020.

IMOBILIZADO	09/2020	11/2020	10/2020	12/2020	A.H	A.V
MOVEIS UTENSILIOS E INSTALACOES	53.830	53.830	53.830	53.830	0%	100%
TOTAL	53.830	53.830	53.830	53.830	0%	100%

Os únicos bens classificados dentro do grupo imobilizado da Recuperanda Santa Scarpa Calçados e Acessórios foram os Móveis, Utensílios e Instalações, não sendo apresentados Vestidos Para Locação como nas demais empresas do Grupo Nova Noiva. Sendo assim, o montante verificado foi de R\$ 53,8 mil ao final de dezembro de 2020, sem variações de valores desses bens no período de setembro a dezembro de 2020.

INFORMAÇÕES CONTÁBEIS E FINANCEIRAS

Demonstração do Resultado do Exercício – DRE – setembro a dezembro de 2020 - Santa Scarpa Calçados e Acessórios



A variação nos Demonstrativos de Resultados da Recuperanda, entre setembro e dezembro de 2020, evidenciaram saldos positivos na operação, com grande variação de -94% dentro do período analisado. Vale destacar a considerável queda de -92% nos faturamentos entre setembro e outubro de 2020.

DRE	09/2020	A.V.	10/2020	A.H.	A.V.	11/2020	A.H.	A.V.	12/2020	A.H.	A.V.
Receita Bruta de Vendas e Serviços	294.836	100%	23.533	-92%	100%	21.636	-8%	100%	21.402	-1%	100%
Deduções da Receita Bruta	-67.759	-23%	-4.729	-93%	-20%	-4.684	-1%	-22%	-4.771	2%	-22%
Receita Líquida	227.077	77%	18.804	-92%	80%	16.952	-10%	78%	16.631	-2%	78%
Custos dos Bens e Serviços Vendidos	-101.563	-34%	-10.771	-89%	-46%	-10.191	-5%	-47%	-8.923	-12%	-42%
Resultado Operacional Bruto	125.513	43%	8.032	-94%	34%	6.762	-16%	31%	7.708	14%	36%
Despesas Operacionais e Seguros	-186.719	-63%	-13.388	-93%	-57%	-12.964	-3%	-60%	-10.341	-20%	-48%
Resultado Operacional Líquido	-61.206	-21%	-5.356	-91%	-23%	-6.202	16%	-29%	-2.633	-58%	-12%
Outras Receitas Financeiras	111	0%	0	-100%	0%	0	0%	0%	0	0%	0%
Outras Despesas Financeiras	-8.734	-3%	-2.118	-76%	-9%	-2.544	20%	-12%	-2.970	17%	-14%
Resultado antes do Imposto de Renda e CSSL	-69.829	-24%	-7.474	-89%	-32%	-8.746	17%	-40%	-5.603	-36%	-26%
Contrib Social sobre Lucro Líquido	-2.940	-1%	0	-100%	0%	0	0%	0%	-715	0%	-3%
IRPJ sobre o Lucro Líquido	-3.267	-1%	0	-100%	0%	0	0%	0%	-795	0%	-4%
Prejuízo Líquido do período	-76.037	-26%	-7.474	-90%	-32%	-8.746	17%	-40%	-7.112	-19%	-33%

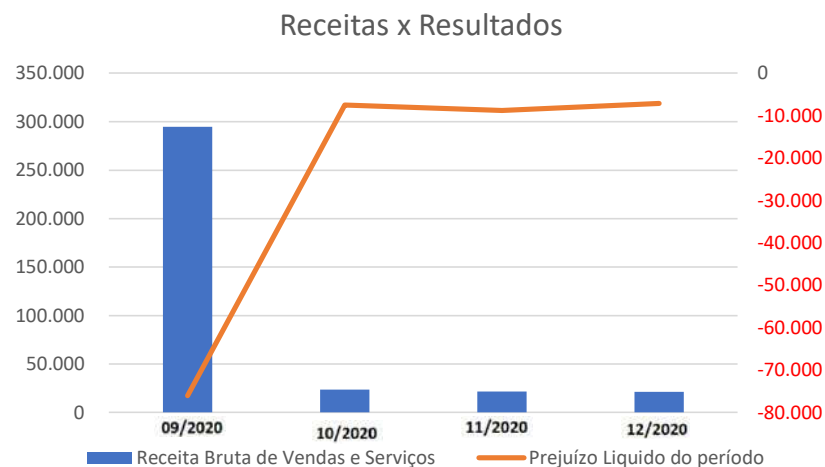
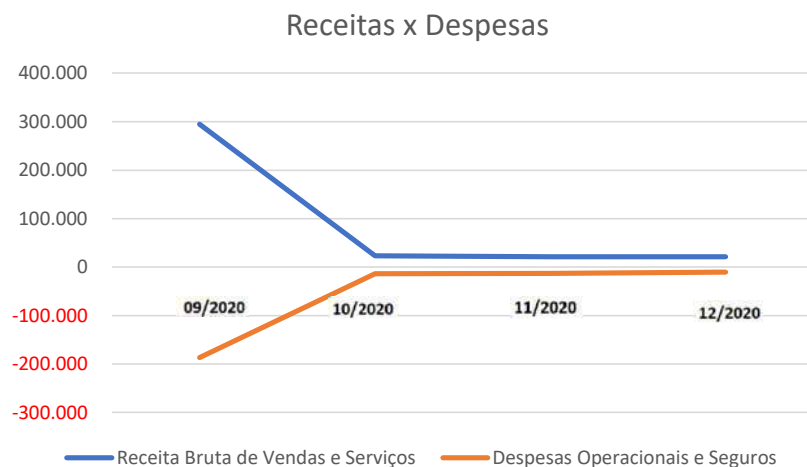
A Santa Scarpa, apresentou em seus Demonstrativos de Resultados acumulados nos meses de setembro a dezembro de 2020 um prejuízo líquido de R\$ 99 mil, causados, principalmente, pela retração de 94% em suas receitas, que somaram R\$ 295 mil em setembro de 2020 e passaram a ser de R\$ 24 mil em outubro de 2020, montante este que não suportou as Despesas Operacionais, tornando a operação desfavorável antes mesmo da contabilização do resultado financeiro, Imposto de Renda (IRPJ) e Contribuição Social Sobre o Lucro Líquido (CSLL).

INFORMAÇÕES CONTÁBEIS E FINANCEIRAS

Demonstração do Resultado do Exercício – DRE – setembro a dezembro de 2020 - Santa Scarpa Calçados e Acessórios



A variação nos Demonstrativos de Resultados da Recuperanda, entre setembro e dezembro de 2020, evidenciaram saldos positivos na operação, com grande variação de -94% dentro do período analisado, bem como, vale destacar a considerável queda de -92% nos faturamentos entre setembro e outubro de 2020.



Fonte: Informações disponibilizadas pelas Recuperandas



**INFORMAÇÕES CONTÁBEIS E
FINANCEIRAS**
STILO 92 MODAS



INFORMAÇÕES CONTÁBEIS E FINANCEIRAS

Balanco Patrimonial – setembro a dezembro de 2020 – Stilo 92 Modas

No Balanço Patrimonial da Recuperanda Stilo 92 Modas foi possível verificar oscilações negativas nos saldos do grupo de créditos, muito por conta da redução de direitos a receber junto aos clientes, em contrapartida, as obrigações adquiridas por meio de Empréstimos e Financiamentos reduziram 10%.

ATIVO	09/2020	10/2020	A.H	11/2020	A.H	12/2020	A.H
ATIVO CIRCULANTE	1.427.182	1.283.699	-10%	1.282.680	0%	1.282.639	0%
DISPONIBILIDADES	8.704	8.704	0%	8.704	0%	8.704	0%
CREDITOS	1.192.277	1.048.794	-12%	1.047.774	0%	1.047.734	0%
CONTAS A RECEBER	1.192.277	1.020.736	-14%	1.019.736	0%	1.019.736	0%
ESTOQUES DE MERCADORIAS	226.201	226.201	0%	226.201	0%	226.201	0%
ATIVO NAO CIRCULANTE	1.440.840	1.394.677	-3%	1.394.677	0%	1.394.677	0%
OPERACOES COM EMPRESAS DO GRUPO	321.321	275.158	-14%	275.158	0%	275.158	0%
IMOBILIZADO GERAL	1.119.519	1.119.519	0%	1.119.519	0%	1.119.519	0%
MOVEIS UTENSILIOS E INSTALACOES	16.100	16.100	0%	16.100	0%	16.100	0%
VESTIDOS DE NOIVA PARA LOCAÇÃO	1.103.419	1.103.419	0%	1.103.419	0%	1.103.419	0%
TOTAL DO ATIVO	2.868.023	2.678.377	-7%	2.677.357	0%	2.677.316	0%
PASSIVO							
PASSIVO CIRCULANTE	3.496.568	3.392.268	-3%	3.487.844	3%	3.559.816	2%
BENEFICIOS E ENCARGOS SOCIAIS	1.208.330	1.245.302	3%	1.283.033	3%	1.279.069	0%
FORNECEDORES	0	0	0%	0	0%	0	0%
EMPRESTIMOS OU FINANCIAMENTOS	1.838.429	1.650.614	-10%	1.651.632	0%	1.654.129	0%
OBRIGACOES FISCAIS	320.904	321.074	0%	320.889	0%	321.532	0%
PROVISOES IRPJ e CSLL	66.860	66.860	0%	66.860	0%	66.860	0%
OUTRAS OBRIGACOES	62.045	108.417	75%	165.429	53%	238.226	44%
PATRIMONIO LIQUIDO	-628.545	-713.891	14%	-810.487	14%	-882.499	9%
CAPITAL SOCIAL	200.000	200.000	0%	200.000	0%	200.000	0%
LUCRO/PREJUIZO ACUM E/OU SDO A DISP ASSEMBLEIA	-828.545	-913.891	10%	-1.010.487	11%	-1.082.499	7%
TOTAL DO PASSIVO	2.868.023	2.678.377	-7%	2.677.357	0%	2.677.316	0%

Fonte: Informações disponibilizadas pelas Recuperandas

INFORMAÇÕES CONTÁBEIS E FINANCEIRAS
Balanco Patrimonial – setembro a dezembro de 2020 – Stilo 92 Modas



Os direitos a receber contabilizados na rubrica Operações com Empresas do Grupo diminuíram 14% no período entre setembro a dezembro de 2020, contribuindo para uma redução de 7% em ativos totais da Recuperanda.

As obrigações contabilizadas no grupo de Benefícios e Encargos Sociais, composta por dívidas de salários, FGTS e INSS, apresentaram elevações de 6% no de setembro a dezembro de 2020, somando um saldo de R\$ 1,3 milhão em dezembro de 2020.

A conta Outras Obrigações, onde estão contabilizadas, na maior parte, despesas a pagar junto as outras empresas do grupo, apresentou uma elevação de 284% no período analisado, totalizando R\$ 238 mil em dezembro de 2020, deteriorando ainda mais os recursos da Recuperanda.

O Patrimônio Líquido demonstrou um saldo negativo de R\$ 882 mil em dezembro de 2020, evidenciando assim o Passivo a Descoberto, uma vez que o total de ativos da empresa não é suficiente para cumprir com as suas obrigações (passivos).

INFORMAÇÕES CONTÁBEIS E FINANCEIRAS

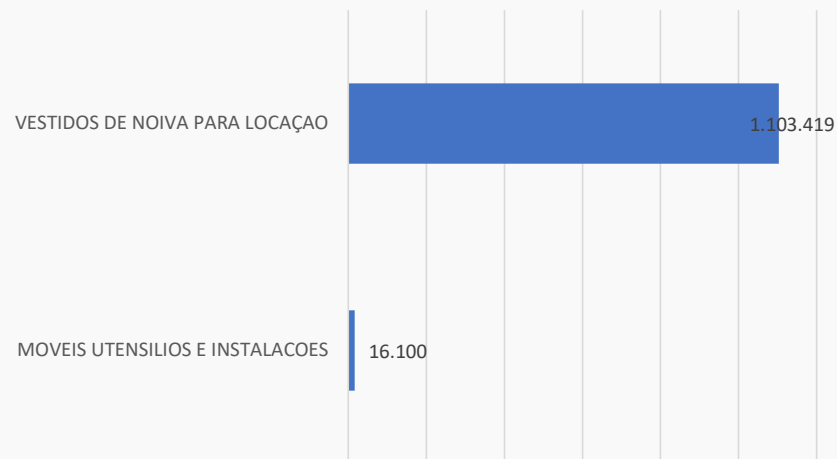
Imobilizado - Stilo 92 Modas



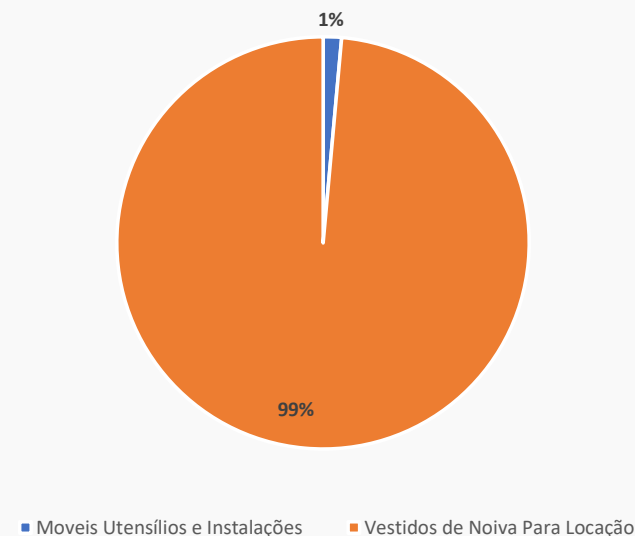
A Recuperanda Stilo 92 Modas evidenciou em seus demonstrativos, um saldo total de R\$ 1,1 milhão classificados no imobilizado ao final de dezembro de 2020, saldo idêntico ao valor contabilizado em setembro de 2020. Desse montante 1% foi relacionado como Móveis, Utensílios e Instalações e os outros 99% foram identificados no Balanço Patrimonial como Vestidos de Noiva Para Locação.

IMOBILIZADO	09/2020	10/2020	11/2020	12/2020	A.H	A.V
MOVEIS UTENSILIOS E INSTALACOES	16.100	16.100	16.100	16.100	0%	1%
VESTIDOS DE NOIVA PARA LOCAÇÃO	1.103.419	1.103.419	1.103.419	1.103.419	0%	99%
TOTAL	1.119.519	1.119.519	1.119.519	1.119.519	0%	100%

Imobilizado: valor por categoria



Imobilizado: % por categoria



Nota: Em reunião com a equipe de contabilidade do grupo Nova Noiva e, posteriormente, com a diretoria do grupo Nova Noiva, fomos informados de que os “Vestidos de Noiva Para Locação” classificados como imobilizado, terão parte dos saldos reclassificados para os Estoques para que não necessitem de autorização judicial prévia para possíveis vendas.

Fonte: Informações disponibilizadas pelas Recuperandas

INFORMAÇÕES CONTÁBEIS E FINANCEIRAS

Demonstração do Resultado do Exercício – DRE – setembro a dezembro de 2020 - Stilo 92 Modas



Analisando o Demonstrativo de Resultados desta Recuperanda entre setembro e dezembro de 2020, verificou-se que não foi contabilizado faturamento algum, apenas acumuladas as despesas operacionais e financeiras, finalizando esse período com um prejuízo acumulado de R\$ 1.219.460,37, evidenciando dificuldades na operação no primeiro ano da crise econômica gerada pela pandemia da COVID-19.

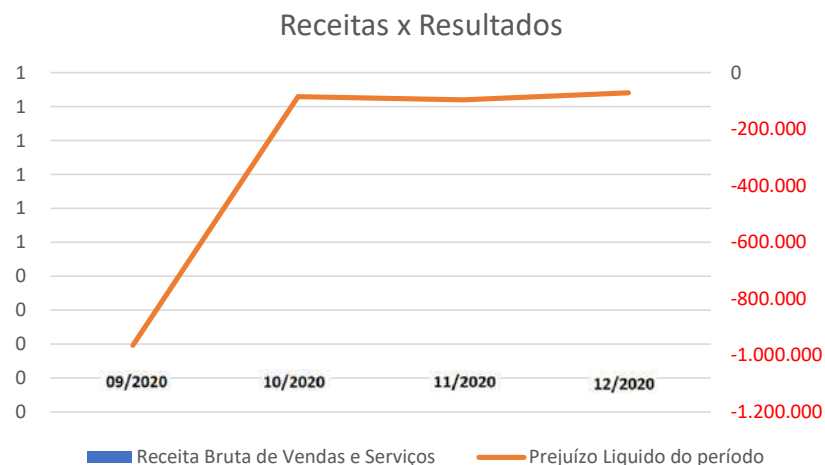
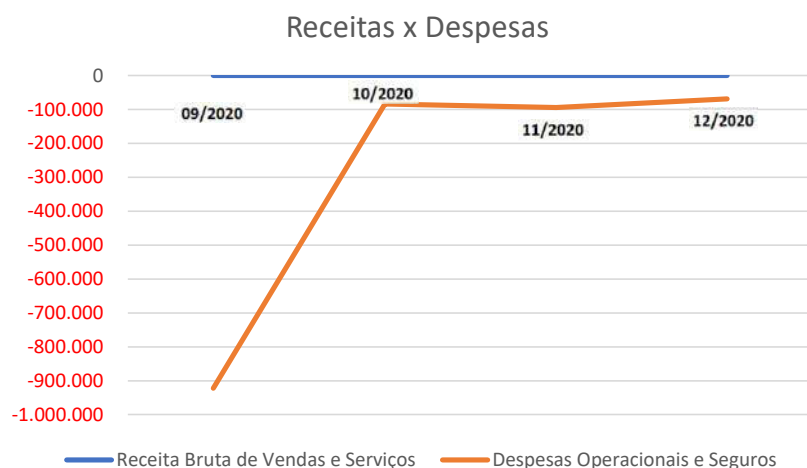
DRE	09/2020	10/2020	A.H.	11/2020	A.H.	12/2020	A.H.
Receita Bruta de Vendas e Serviços	0	0	0%	0	0%	0	0%
Deduções da Receita Bruta	0	0	0%	0	0%	0	0%
Receita Líquida	0	0	0%	0	0%	0	0%
Custos dos Bens e Serviços Vendidos	0	0	0%	0	0%	0	0%
Resultado Operacional Bruto	0	0	0%	0	0%	0	0%
Despesas Operacionais e Seguros	-922.553	-83.678	-95%	-94.577	-95%	-69.516	-96%
Resultado Operacional Líquido	-922.553	-83.678	1150%	-94.577	1312%	-69.516	938%
Outras Receitas Financeiras	0	0	0%	0	0%	0	0%
Outras Despesas Financeiras	-42.952	-1.668	-99%	-2.018	-99%	-2.497	-99%
Resultado antes do Imposto de Renda e CSSL	-965.505	-85.347	-71%	-96.595	-67%	-72.013	-76%
Contrib Social sobre Lucro Líquido	0	0	0%	0	0%	0	0%
IRPJ sobre o Lucro Líquido	0	0	0%	0	0%	0	0%
Lucro Líquido do período	-965.505	-85.347	-75%	-96.595	-72%	-72.013	-79%

INFORMAÇÕES CONTÁBEIS E FINANCEIRAS

Demonstração do Resultado do Exercício – DRE – setembro a dezembro de 2020 - Stilo 92 Modas



Analisando o Demonstrativo de Resultados desta Recuperanda entre setembro e dezembro de 2020, verificou-se que não foi contabilizado faturamento algum, apenas acumuladas as despesas operacionais e financeiras, finalizando esse período com um prejuízo acumulado de R\$ 1.219.460,37, evidenciando dificuldades na operação no primeiro ano da crise econômica gerada pela pandemia da COVID-19.



Fonte: Informações disponibilizadas pelas Recuperandas



INFORMAÇÕES CONTÁBEIS E
FINANCEIRAS
ÍNDICES DE LIQUIDEZ



INFORMAÇÕES CONTÁBEIS E FINANCEIRAS

Índices de Liquidez – Grupo Nova Noiva



Os índices de liquidez avaliam a capacidade de pagamento da empresa frente a suas obrigações. Sendo de grande importância para a administração da continuidade da empresa.

Recuperanda	LIQUIDEZ CORRENTE	09/2020	Índice	10/2020	Índice	11/2020	Índice	12/2020	Índice
Alpha Noivas	ATIVO CIRCULANTE	13.062.331	0,6	12.995.974	0,6	12.976.440	0,6	12.945.822	0,6
	PASSIVO CIRCULANTE	21.335.736		21.566.739		21.779.279		22.033.542	
Atelier KC	ATIVO CIRCULANTE	4.035.340	2,1	6.882.126	3,0	8.154.668	3,3	8.632.988	2,8
	PASSIVO CIRCULANTE	1.950.589		2.319.576		2.478.173		3.100.646	
Castelo Branco	ATIVO CIRCULANTE	3.152.570	0,6	3.038.503	0,6	3.030.444	0,6	3.030.462	0,6
	PASSIVO CIRCULANTE	5.201.608		5.124.786		5.221.624		5.326.907	
Center Debutantes	ATIVO CIRCULANTE	8.629.467	1,1	8.813.562	1,1	9.098.016	1,0	9.247.522	1,0
	PASSIVO CIRCULANTE	7.548.745		8.094.953		8.979.105		9.360.855	
EBTV	ATIVO CIRCULANTE	1.309.556	0,8	1.515.184	1,0	1.528.410	1,0	1.540.984	1,0
	PASSIVO CIRCULANTE	1.546.360		1.551.770		1.576.321		1.595.479	
JF Modas	ATIVO CIRCULANTE	8.295.796	0,5	8.563.291	0,5	9.189.633	0,5	9.252.206	0,5
	PASSIVO CIRCULANTE	17.319.530		17.604.591		17.753.706		17.986.145	
Oficina de Costura	ATIVO CIRCULANTE	780.508	0,2	746.606	0,2	746.203	0,2	744.914	0,2
	PASSIVO CIRCULANTE	3.625.225		3.654.623		3.728.717		3.804.675	
Roca	ATIVO CIRCULANTE	2.115.455	0,4	2.089.356	0,4	2.089.356	0,4	2.088.690	0,4
	PASSIVO CIRCULANTE	5.140.886		5.163.728		5.221.482		5.283.685	
Santa Scarpa	ATIVO CIRCULANTE	908.256	2,7	967.655	2,4	965.322	2,4	970.617	2,3
	PASSIVO CIRCULANTE	337.140		403.942		410.354		422.762	
Stilo 92	ATIVO CIRCULANTE	1.427.182	0,4	1.283.699	0,4	1.282.680	0,4	1.282.639	0,4
	PASSIVO CIRCULANTE	3.496.568		3.392.268		3.487.844		3.559.816	

Fonte: Informações disponibilizadas pelas Recuperandas

Liquidez Corrente

Calculada a partir da Razão entre os direitos a curto prazo da empresa (caixas, bancos, estoques, clientes) e a as dívidas a curto prazo (empréstimos, financiamentos, impostos, fornecedores, folha de pagamento).

Índice maior que 1 demonstra folga no disponível para uma possível liquidação das obrigações.

Índice igual a 1 demonstram que os valores dos direitos e obrigações a curto prazo são equivalentes.

Índice menor que 1 demonstra não haver disponibilidade suficientes para quitar as obrigações a curto prazo.

INFORMAÇÕES CONTÁBEIS E FINANCEIRAS

Índices de Liquidez – Grupo Nova Noiva



Os índices de liquidez avaliam a capacidade de pagamento da empresa frente a suas obrigações. Sendo de grande importância para a administração da continuidade da empresa.

Recuperanda	LIQUIDEZ CORRENTE	09/2020	Índice	10/2020	Índice	11/2020	Índice	12/2020	Índice
Alpha Noivas	ATIVO CIRCULANTE - ESTOQUES	12.580.995	0,6	12.514.638	0,6	12.495.104	0,6	12.464.486	0,6
	PASSIVO CIRCULANTE	21.335.736		21.566.739		21.779.279		22.033.542	
Atelier KC	ATIVO CIRCULANTE - ESTOQUES	3.438.054	1,8	6.284.841	2,7	7.557.382	3,0	8.035.702	2,6
	PASSIVO CIRCULANTE	1.950.589		2.319.576		2.478.173		3.100.646	
Castelo Branco	ATIVO CIRCULANTE - ESTOQUES	2.695.017	0,5	2.580.950	0,5	2.572.891	0,5	2.572.909	0,5
	PASSIVO CIRCULANTE	5.201.608		5.124.786		5.221.624		5.326.907	
Center Debutantes	ATIVO CIRCULANTE - ESTOQUES	8.406.384	1,1	8.588.353	1,1	8.838.049	1,0	8.920.040	1,0
	PASSIVO CIRCULANTE	7.548.745		8.094.953		8.979.105		9.360.855	
EBTV	ATIVO CIRCULANTE - ESTOQUES	887.008	0,6	1.092.003	0,7	1.105.229	0,7	1.117.803	0,7
	PASSIVO CIRCULANTE	1.546.360		1.551.770		1.576.321		1.595.479	
JF Modas	ATIVO CIRCULANTE - ESTOQUES	7.837.147	0,5	8.104.641	0,5	8.730.984	0,5	8.793.557	0,5
	PASSIVO CIRCULANTE	17.319.530		17.604.591		17.753.706		17.986.145	
Oficina de Costura	ATIVO CIRCULANTE - ESTOQUES	680.397	0,2	646.495	0,2	646.092	0,2	644.803	0,2
	PASSIVO CIRCULANTE	3.625.225		3.654.623		3.728.717		3.804.675	
Roca	ATIVO CIRCULANTE - ESTOQUES	1.508.039	0,3	1.481.939	0,3	1.481.939	0,3	1.481.273	0,3
	PASSIVO CIRCULANTE	5.140.886		5.163.728		5.221.482		5.283.685	
Santa Scarpa	ATIVO CIRCULANTE - ESTOQUES	130.920	0,4	135.623	0,3	143.480	0,3	158.052	0,4
	PASSIVO CIRCULANTE	337.140		403.942		410.354		422.762	
Stilo 92	ATIVO CIRCULANTE - ESTOQUES	1.200.981	0,3	1.057.498	0,3	1.056.479	0,3	1.056.438	0,3
	PASSIVO CIRCULANTE	3.496.568		3.392.268		3.487.844		3.559.816	

Fonte: Informações disponibilizadas pelas Recuperandas

Liquidez Seca

Similar à liquidez corrente, a liquidez Seca exclui do cálculo acima os estoques, por não apresentarem liquidez compatível com o grupo patrimonial onde estão inseridos.

O resultado deste índice será invariavelmente menor ao de liquidez corrente, sendo cauteloso com relação ao estoque para a liquidação de obrigações.

INFORMAÇÕES CONTÁBEIS E FINANCEIRAS

Índices de Liquidez – Grupo Nova Noiva



Os índices de liquidez avaliam a capacidade de pagamento da empresa frente a suas obrigações. Sendo de grande importância para a administração da continuidade da empresa.

Recuperanda	LIQUIDEZ CORRENTE	09/2020	Índice	10/2020	Índice	11/2020	Índice	12/2020	Índice
Alpha Noivas	DISPONÍVEL	37.716	0,0	36.673	0,0	37.078	0,0	36.942	0,0
	PASSIVO CIRCULANTE	21.335.736		21.566.739		21.779.279		22.033.542	
Atelier KC	DISPONÍVEL	36.816	0,0	111.026	0,0	108.448	0,0	123.469	0,0
	PASSIVO CIRCULANTE	1.950.589		2.319.576		2.478.173		3.100.646	
Castelo Branco	DISPONÍVEL	9.291	0,0	9.291	0,0	9.291	0,0	9.291	0,0
	PASSIVO CIRCULANTE	5.201.608		5.124.786		5.221.624		5.326.907	
Center Debutantes	DISPONÍVEL	7.089	0,0	7.341	0,0	10.377	0,0	15.163	0,0
	PASSIVO CIRCULANTE	7.548.745		8.094.953		8.979.105		9.360.855	
EBTV	DISPONÍVEL	88.777	0,1	37.597	0,0	6.983	0,0	6.582	0,0
	PASSIVO CIRCULANTE	1.546.360		1.551.770		1.576.321		1.595.479	
JF Modas	DISPONÍVEL	7.050	0,0	7.050	0,0	7.050	0,0	7.050	0,0
	PASSIVO CIRCULANTE	17.319.530		17.604.591		17.753.706		17.986.145	
Oficina de Costura	DISPONÍVEL	16.182	0,0	16.182	0,0	16.182	0,0	16.182	0,0
	PASSIVO CIRCULANTE	3.625.225		3.654.623		3.728.717		3.804.675	
Roca	DISPONÍVEL	11.589	0,0	11.685	0,0	11.685	0,0	11.685	0,0
	PASSIVO CIRCULANTE	5.140.886		5.163.728		5.221.482		5.283.685	
Santa Scarpa	DISPONÍVEL	42.196	0,1	16.123	0,0	18.017	0,0	18.153	0,0
	PASSIVO CIRCULANTE	337.140		403.942		410.354		422.762	
Stilo 92	DISPONÍVEL	8.704	0,0	8.704	0,0	8.704	0,0	8.704	0,0
	PASSIVO CIRCULANTE	3.496.568		3.392.268		3.487.844		3.559.816	

Fonte: Informações disponibilizadas pelas Recuperandas

Liquidez Imediata

Índice conservador, considera apenas caixa, saldos bancários e aplicações financeiras de liquidez imediata para quitar as obrigações. Excluindo-se além dos estoques as contas e valores a receber. Um índice de grande importância para análise da situação a curto-prazo da empresa.

INFORMAÇÕES CONTÁBEIS E FINANCEIRAS

Índices de Liquidez – Grupo Nova Noiva



Os índices de liquidez avaliam a capacidade de pagamento da empresa frente a suas obrigações. Sendo de grande importância para a administração da continuidade da empresa.

Recuperanda	LIQUIDEZ CORRENTE	09/2020	Índice	10/2020	Índice	11/2020	Índice	12/2020	Índice
Alpha Noivas	ATIVO CIRC. + REAL. LONGO PRAZO	16.020.386	0,8	16.030.780	0,7	16.014.857	0,7	16.009.825	0,7
	PASSIVO CIRC. + PASSIVO Ñ CIRC.	21.335.736		21.566.739		21.779.279		22.033.542	
Atelier KC	ATIVO CIRC. + REAL. LONGO PRAZO	7.690.749	3,1	10.537.535	3,7	11.805.830	4,0	12.276.396	3,4
	PASSIVO CIRC. + PASSIVO Ñ CIRC.	2.505.502		2.814.336		2.964.454		3.573.597	
Castelo Branco	ATIVO CIRC. + REAL. LONGO PRAZO	4.586.512	0,9	4.489.831	0,9	4.481.772	0,9	4.481.790	0,8
	PASSIVO CIRC. + PASSIVO Ñ CIRC.	5.201.608		5.124.786		5.221.624		5.326.907	
Center Debutantes	ATIVO CIRC. + REAL. LONGO PRAZO	9.119.887	1,2	10.870.834	1,3	12.796.854	1,4	14.659.218	1,6
	PASSIVO CIRC. + PASSIVO Ñ CIRC.	7.548.745		8.094.953		8.979.105		9.360.855	
EBTV	ATIVO CIRC. + REAL. LONGO PRAZO	3.385.323	1,7	3.410.646	1,6	3.134.520	1,5	3.079.242	1,5
	PASSIVO CIRC. + PASSIVO Ñ CIRC.	2.015.070		2.110.892		2.023.258		2.042.416	
JF Modas	ATIVO CIRC. + REAL. LONGO PRAZO	10.882.734	0,6	10.953.251	0,6	10.901.247	0,6	10.869.750	0,6
	PASSIVO CIRC. + PASSIVO Ñ CIRC.	17.319.530		17.604.591		17.753.706		17.986.145	
Oficina de Costura	ATIVO CIRC. + REAL. LONGO PRAZO	3.315.957	0,9	3.282.055	0,9	3.281.652	0,9	3.280.363	0,9
	PASSIVO CIRC. + PASSIVO Ñ CIRC.	3.625.225		3.654.623		3.728.717		3.804.675	
Roca	ATIVO CIRC. + REAL. LONGO PRAZO	3.421.075	0,7	3.396.374	0,7	3.396.374	0,7	3.395.708	0,6
	PASSIVO CIRC. + PASSIVO Ñ CIRC.	5.140.886		5.163.728		5.221.482		5.283.685	
Santa Scarpa	ATIVO CIRC. + REAL. LONGO PRAZO	962.064	2,9	1.021.441	2,5	1.019.108	2,5	1.024.403	2,4
	PASSIVO CIRC. + PASSIVO Ñ CIRC.	337.140		403.942		410.354		422.762	
Stilo 92	ATIVO CIRC. + REAL. LONGO PRAZO	2.868.023	0,8	2.678.377	0,8	2.677.357	0,8	2.677.316	0,8
	PASSIVO CIRC. + PASSIVO Ñ CIRC.	3.496.568		3.392.268		3.487.844		3.559.816	

Liquidez Geral

Este índice leva em consideração a situação a longo prazo da empresa, incluindo no cálculo os direitos e obrigações a longo prazo. Estes valores também são obtidos no balanço patrimonial.

Fonte: Informações disponibilizadas pelas Recuperandas



ENDIVIDAMENTO:
CRÉDITOS SUJEITOS À RJ
Consolidado Grupo Nova Noiva



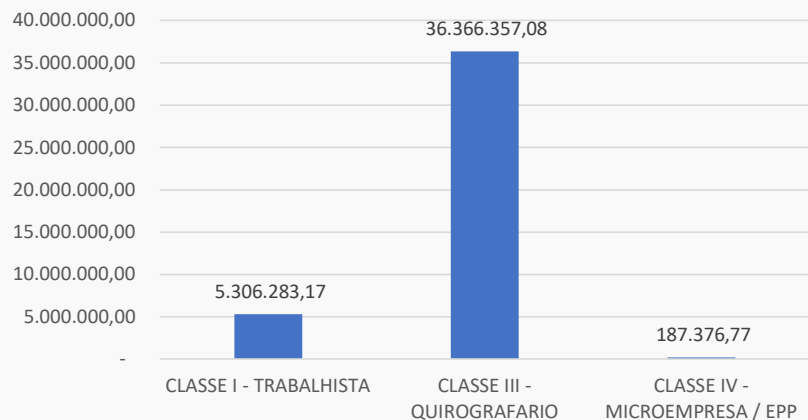


ENDIVIDAMENTO

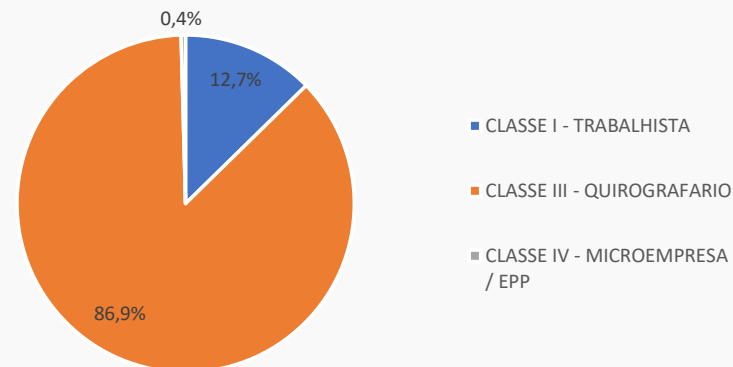
Créditos Sujeitos à Recuperação Judicial – Endividamento do grupo

Os créditos sujeitos à Recuperação Judicial do grupo como um todo somam a quantia de aproximadamente de R\$ 42 milhões:

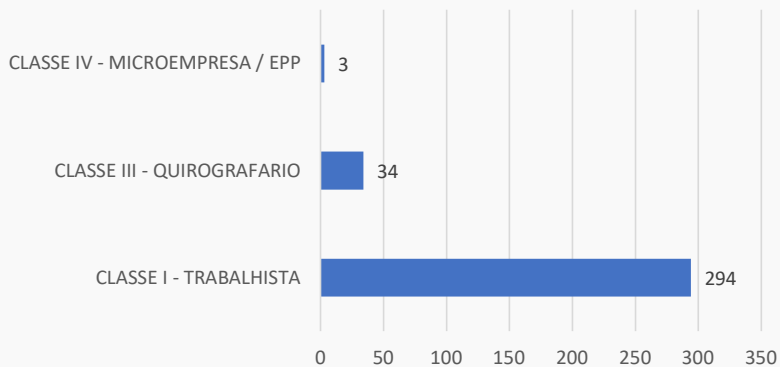
Créditos Sujeitos a RJ por Classe



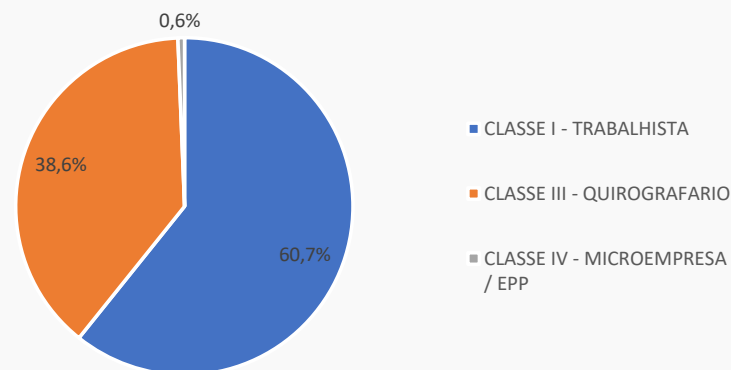
% Créditos Sujeitos a RJ



Quantidade de Credores Relacionados na RJ



% Credores Sujeitos a RJ por Classe



Fonte: Informações disponibilizadas pelas Recuperandas

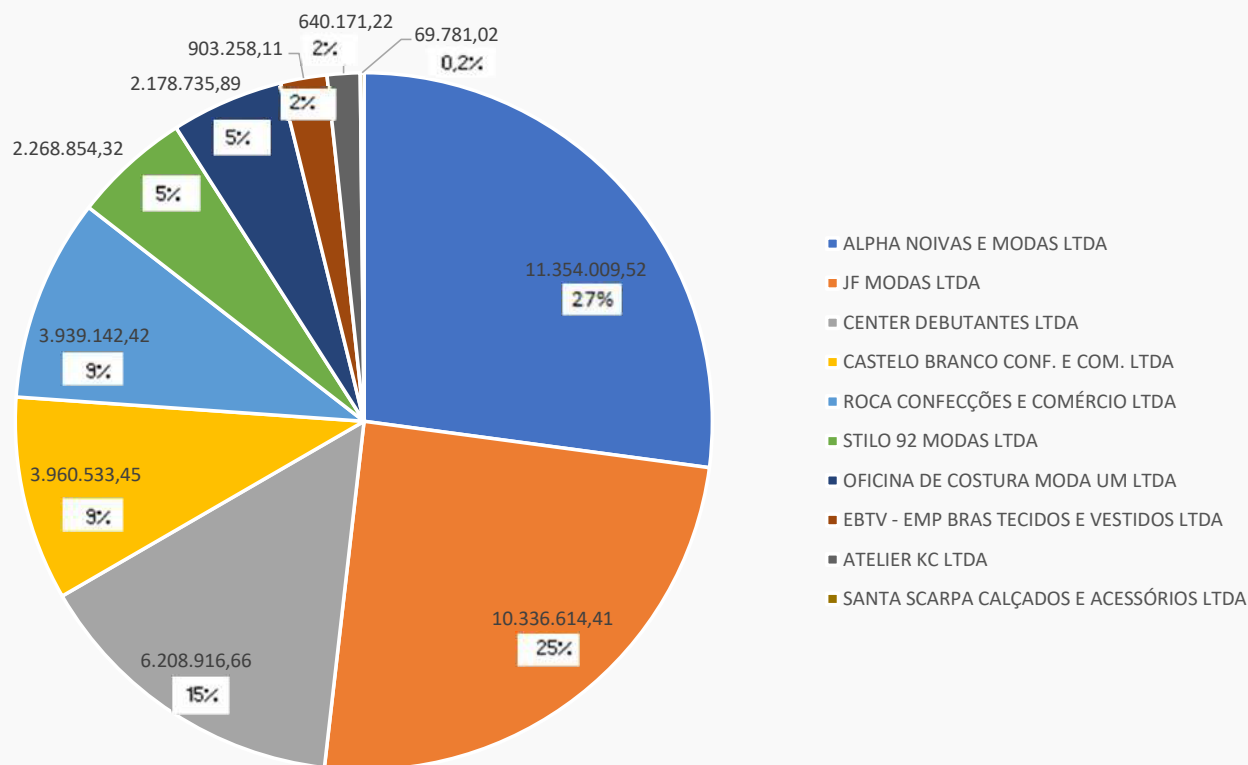


ENDIVIDAMENTO

Créditos Sujeitos à Recuperação Judicial por Recuperanda

Do total, de créditos sujeitos, a Alpha Noivas detém R\$ 11 milhões, seguido pela JF Modas com R\$ 10 milhões e a Center Debutantes com R\$ 6 milhões, sendo que essas três representam 67% do total.

Créditos Relacionados na RJ por empresa



Fonte: Informações disponibilizadas pelas Recuperandas



ENDIVIDAMENTO

Alpha Noivas e Modas Ltda.



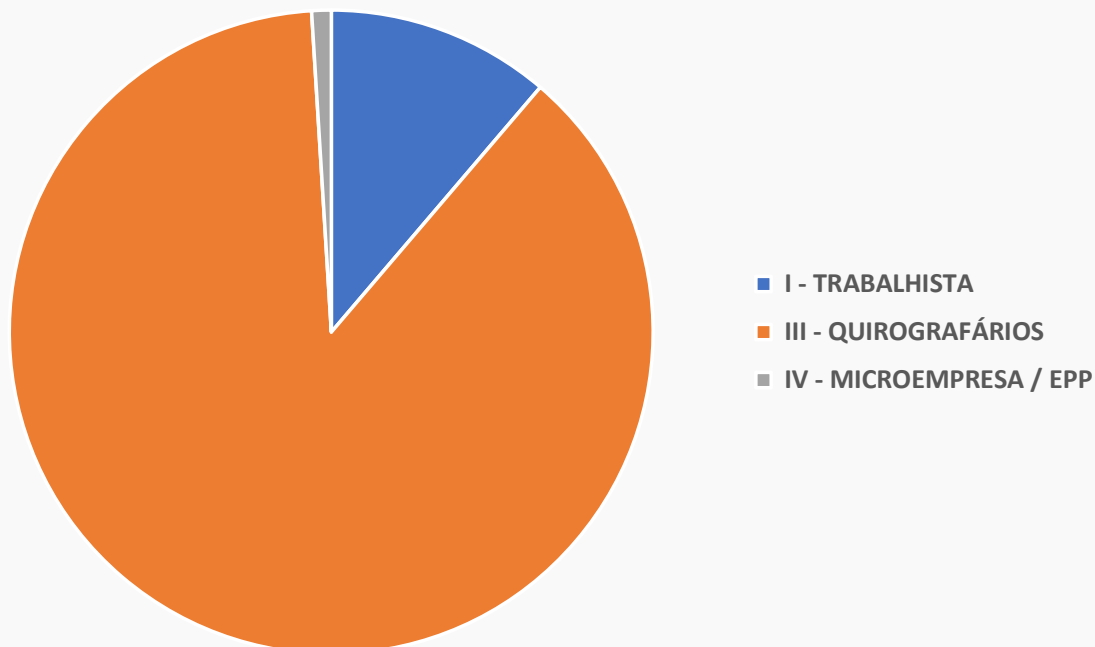


ENDIVIDAMENTO

Créditos Sujeitos à Recuperação Judicial - Alpha Noivas e Modas

RECUPERANDA	VALOR RELACIONADO	CLASSE
Alpha Noivas e Modas Ltda.	1.277.708,20	I - TRABALHISTA
Alpha Noivas e Modas Ltda.	9.965.703,70	III - QUIROGRAFÁRIOS
Alpha Noivas e Modas Ltda.	110.597,62	IV - MICROEMPRESA / EPP
TOTAL	11.354.009,52	

Alpha Noivas



Fonte: Informações disponibilizadas pelas Recuperandas



ENDIVIDAMENTO

Atelier KC Ltda.

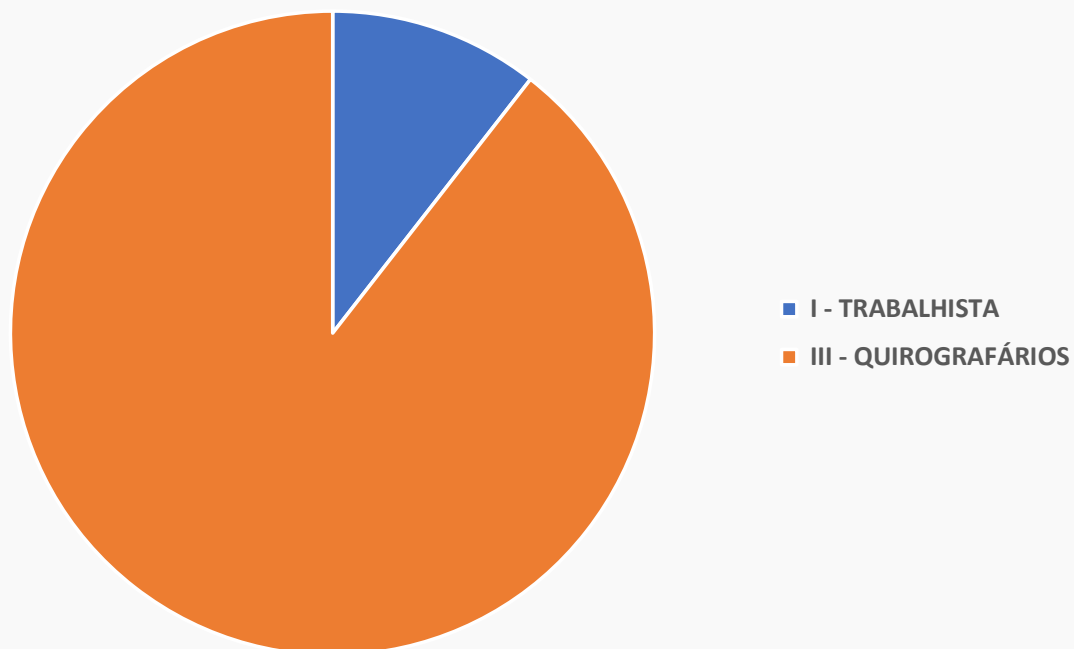


ENDIVIDAMENTO
Créditos Sujeitos à Recuperação Judicial - Atelier KC Ltda.



RECUPERANDA	VALOR RELACIONADO	CLASSE
Atelier KC Ltda.	67.437,96	I - TRABALHISTA
Atelier KC Ltda.	572.733,26	III - QUIROGRAFÁRIOS
TOTAL	640.171,22	

Atelier KC Ltda.



Fonte: Informações disponibilizadas pelas Recuperandas



ENDIVIDAMENTO

Castelo Branco Confeções e Comércio Ltda.



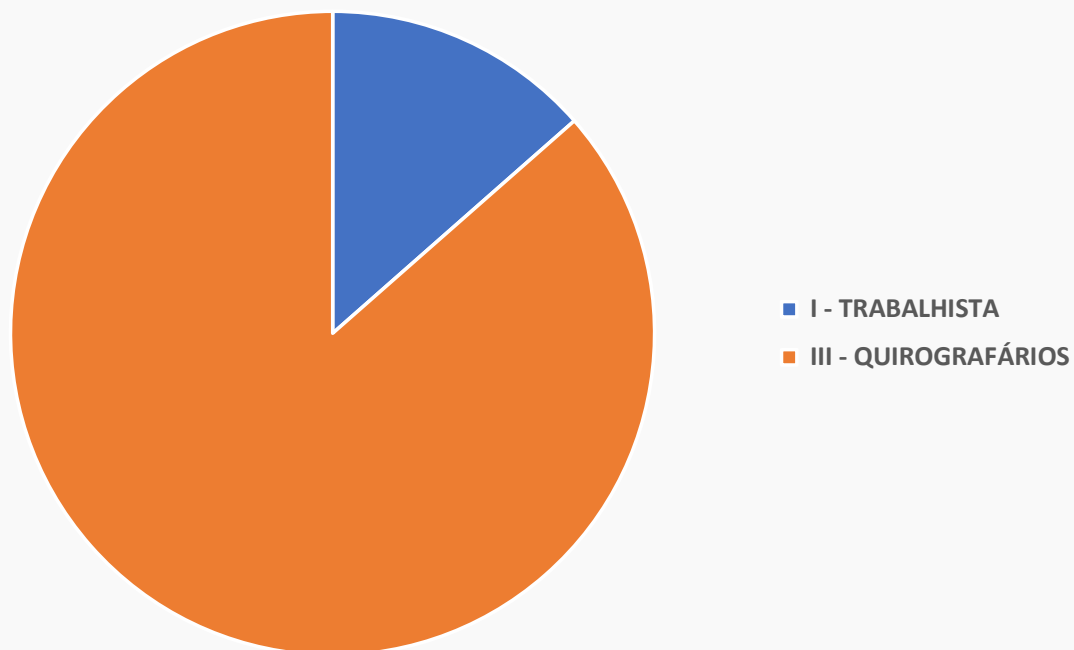
ENDIVIDAMENTO

Créditos Sujeitos à Recuperação Judicial - Castelo Branco Confeções e Comércio Ltda.



RECUPERANDA	VALOR RELACIONADO	CLASSE
Castelo Branco Confeções e Comércio Ltda.	535.723,50	I - TRABALHISTA
Castelo Branco Confeções e Comércio Ltda.	3.424.809,95	III - QUIROGRAFÁRIOS
TOTAL	3.960.533,45	

Castelo Branco Confeções e Comércio Ltda.



Fonte: Informações disponibilizadas pelas Recuperandas



ENDIVIDAMENTO
Center Debutantes Ltda.



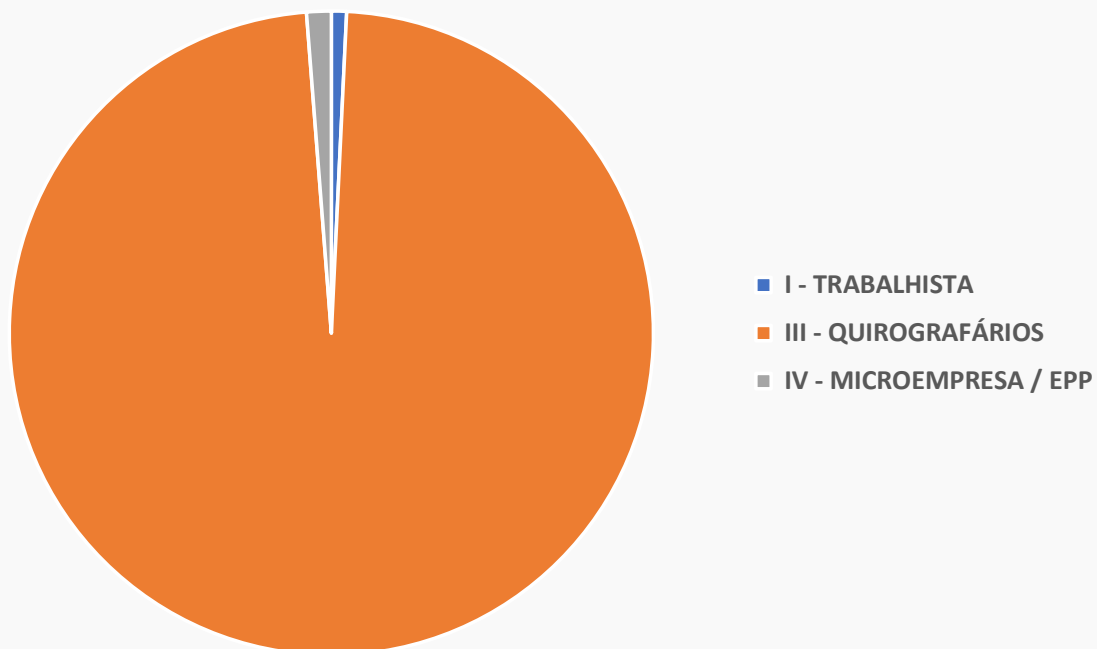
ENDIVIDAMENTO

Créditos Sujeitos à Recuperação Judicial - Center Debutantes Ltda.



RECUPERANDA	VALOR RELACIONADO	CLASSE
Center Debutantes Ltda.	47.558,63	I - TRABALHISTA
Center Debutantes Ltda.	6.084.578,88	III - QUIROGRAFÁRIOS
Center Debutantes Ltda.	76.779,15	IV - MICROEMPRESA / EPP
TOTAL	6.208.916,66	

Center Debutantes Ltda.



Fonte: Informações disponibilizadas pelas Recuperandas



ENDIVIDAMENTO

EBTV Empresa Brasileira de Tecidos e Vestidos Ltda.



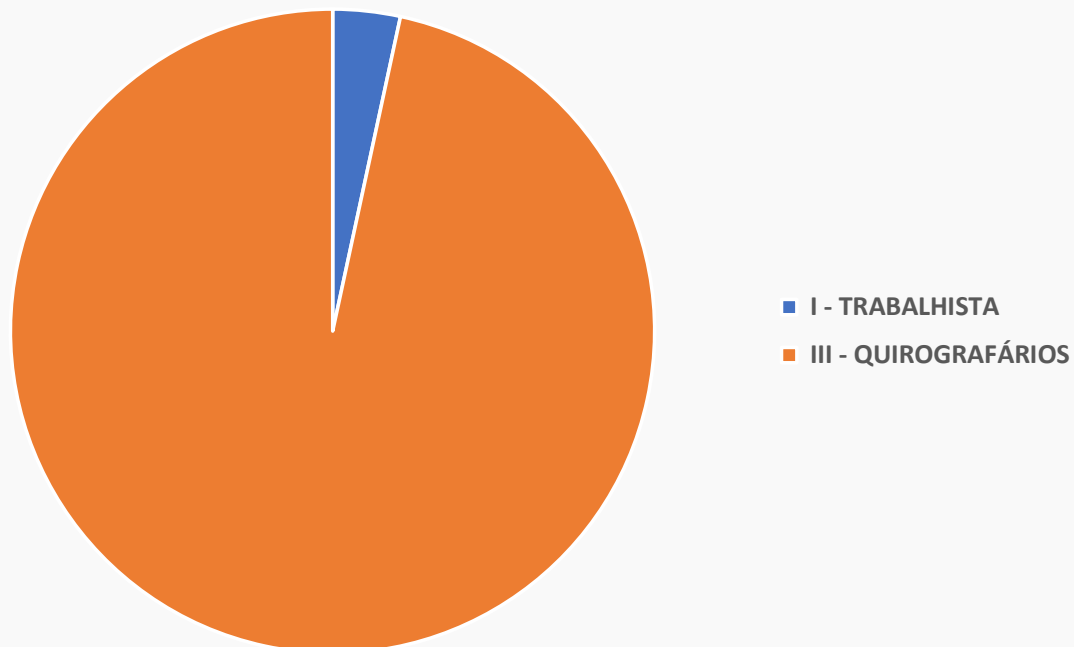
ENDIVIDAMENTO

Créditos Sujeitos à Recuperação Judicial - EBTV Empresa Brasileira de Tecidos e Vestidos Ltda.



RECUPERANDA	VALOR RELACIONADO	CLASSE
EBTV Empresa Brasileira de Tecidos e Vestidos Ltda.	30.507,87	I - TRABALHISTA
EBTV Empresa Brasileira de Tecidos e Vestidos Ltda.	872.750,24	III - QUIROGRAFÁRIOS
TOTAL	903.258,11	

EBTV Empresa Brasileira de Tecidos e Vestidos



Fonte: Informações disponibilizadas pelas Recuperandas



ENDIVIDAMENTO

JF Modas Ltda.

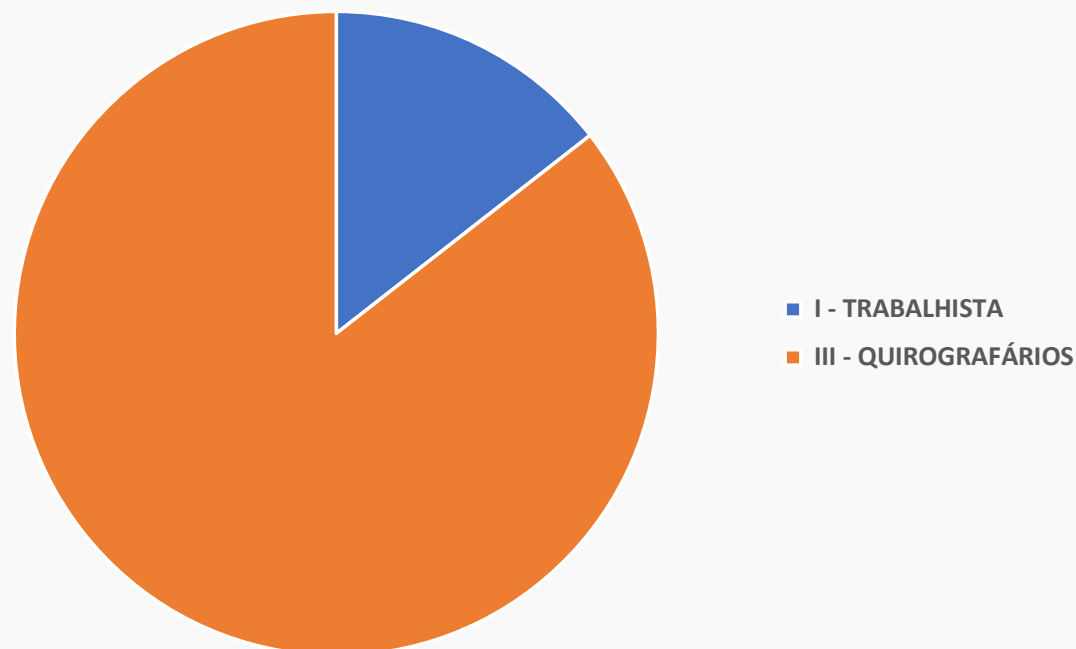




ENDIVIDAMENTO
Créditos Sujeitos à Recuperação Judicial - JF Modas Ltda.

RECUPERANDA	VALOR RELACIONADO	CLASSE
JF Modas Ltda.	1.493.888,16	I - TRABALHISTA
JF Modas Ltda.	8.842.726,25	III - QUIROGRAFÁRIOS
TOTAL	10.336.614,41	

JF Modas Ltda.



Fonte: Informações disponibilizadas pelas Recuperandas

Este documento é cópia do original, assinado digitalmente por MICHELLE YUKIE UTSUNOMIYA e Tribunal de Justiça do Estado de São Paulo, protocolado em 08/03/2021 às 12:45, sob o número WJMJ21403408947. Para conferir o original, acesse o site <https://esaj.tjsp.jus.br/pastadigital/pg/abrirConferenciaDocumento.do>, informe o processo 1092391-06.2020.8.26.0100 e código A894AC7.



ENDIVIDAMENTO

Oficina de Costura Moda UM Ltda.



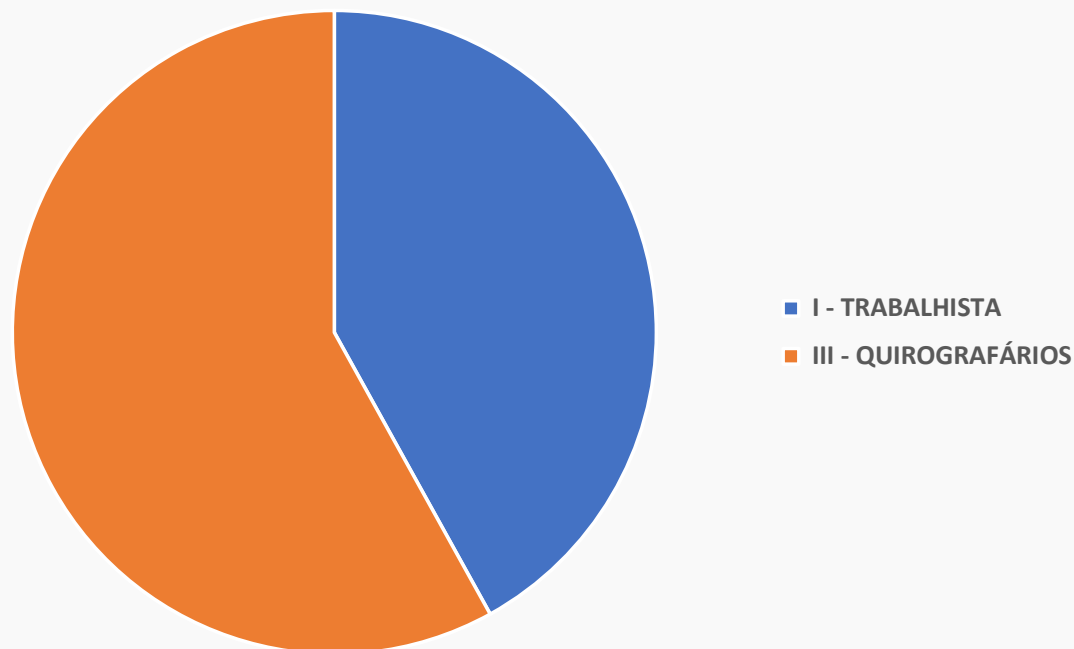


ENDIVIDAMENTO

Créditos Sujeitos à Recuperação Judicial - Oficina de Costura Moda UM Ltda.

RECUPERANDA	VALOR RELACIONADO	CLASSE
Oficina de Costura Moda UM Ltda.	914.154,08	I - TRABALHISTA
Oficina de Costura Moda UM Ltda.	1.264.581,81	III - QUIROGRAFÁRIOS
TOTAL	2.178.735,89	

Oficina de Costura Moda UM Ltda.



Fonte: Informações disponibilizadas pelas Recuperandas



ENDIVIDAMENTO

Roca Confeções e Comércio Ltda.



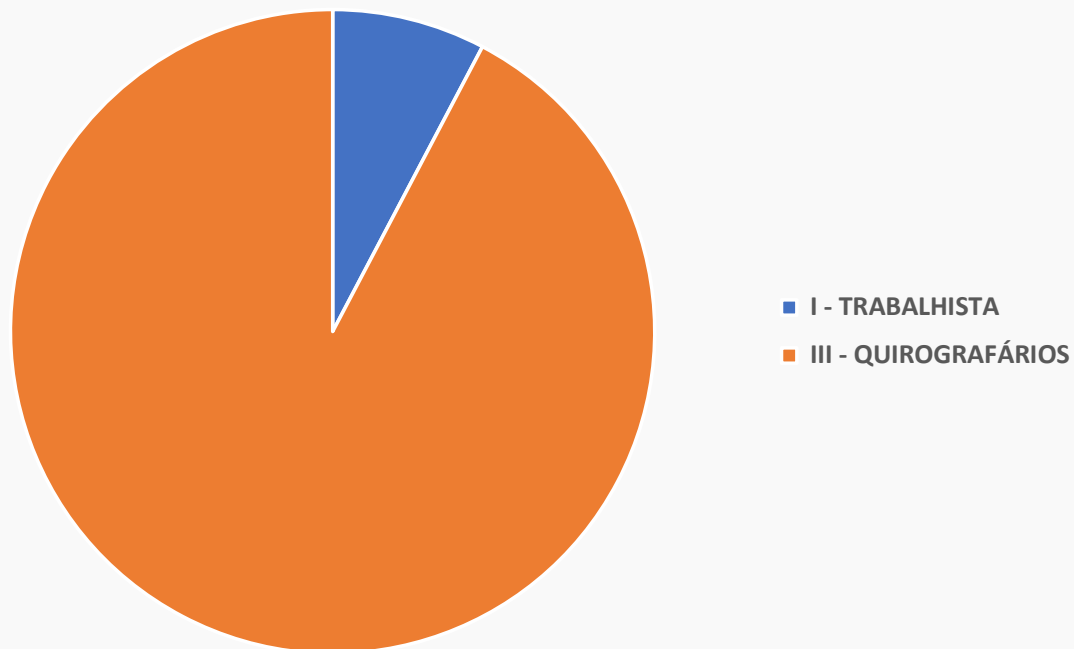


ENDIVIDAMENTO

Créditos Sujeitos à Recuperação Judicial - Roca Confeccões e Comércio Ltda.

RECUPERANDA	VALOR RELACIONADO	CLASSE
Roca Confeccões e Comércio Ltda.	303.837,55	I - TRABALHISTA
Roca Confeccões e Comércio Ltda.	3.635.304,87	III - QUIROGRAFÁRIOS
TOTAL	3.939.142,42	

Roca Confeccões e Comércio Ltda.



Fonte: Informações disponibilizadas pelas Recuperandas



ENDIVIDAMENTO

Santa Scarpa Calçados e Acessórios Ltda.



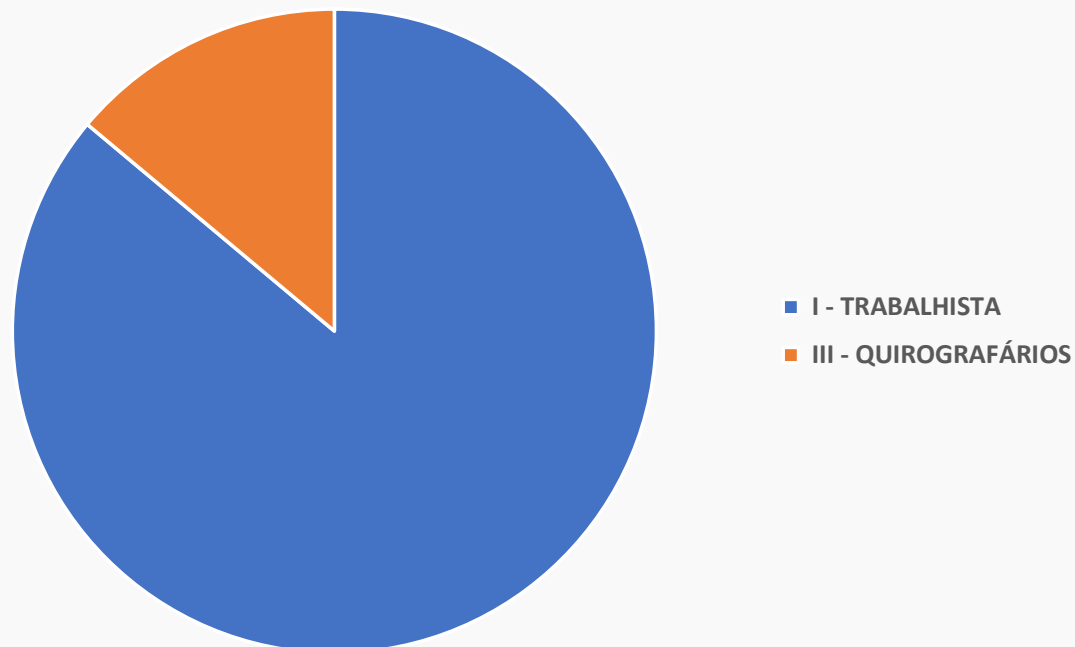
ENDIVIDAMENTO

Créditos Sujeitos à Recuperação Judicial - Santa Scarpa Calçados e Acessórios Ltda.



RECUPERANDA	VALOR RELACIONADO	CLASSE
Santa Scarpa Calçados e Acessórios Ltda.	60.078,09	I - TRABALHISTA
Santa Scarpa Calçados e Acessórios Ltda.	9.702,93	III - QUIROGRAFÁRIOS
TOTAL	69.781,02	

Santa Scarpa Calçados e Acessórios Ltda.



Fonte: Informações disponibilizadas pelas Recuperandas

Este documento é cópia do original, assinado digitalmente por MICHELLE YUKIE UTSUNOMIYA e Tribunal de Justiça do Estado de São Paulo, protocolado em 08/03/2021 às 12:45, sob o número WJMJ21403408947. Para conferir o original, acesse o site <https://esaj.tjsp.jus.br/pastadigital/pg/abrirConferenciaDocumento.do>, informe o processo 1092391-06.2020.8.26.0100 e código A894AC7.



ENDIVIDAMENTO

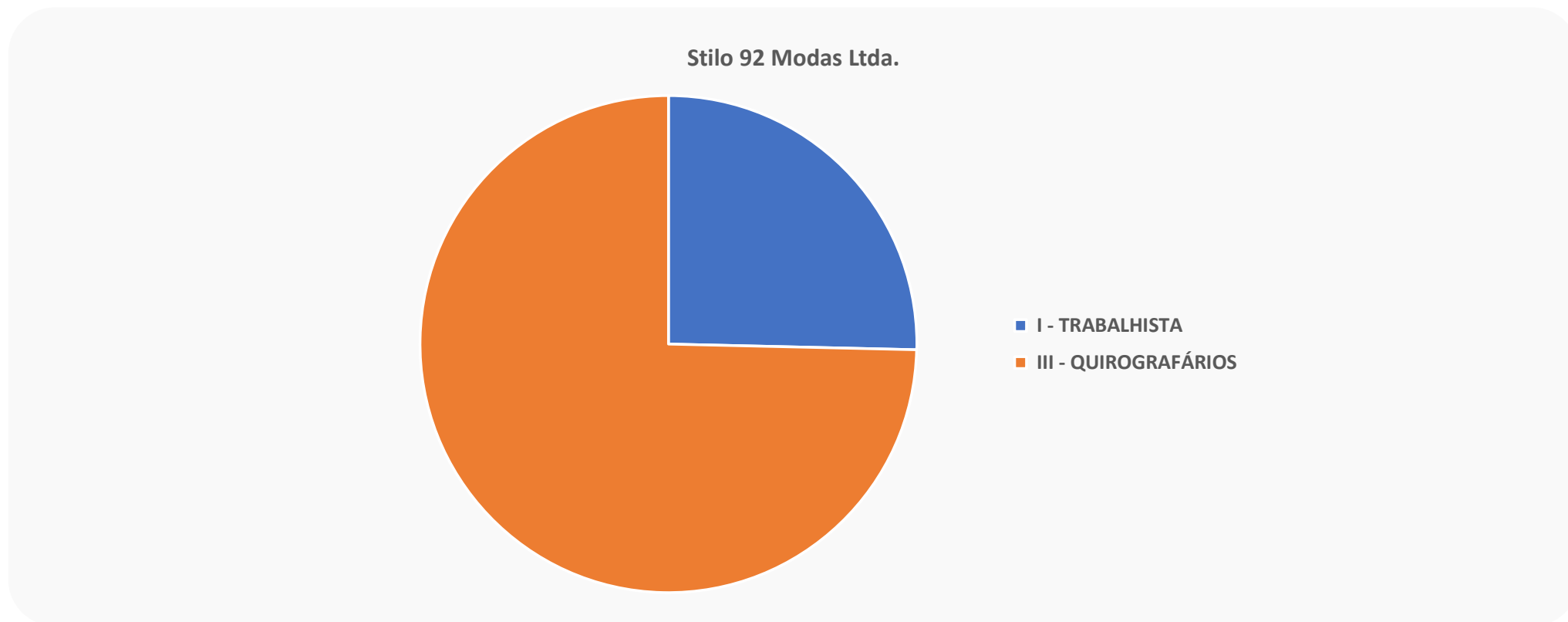
Stilo 92 Modas Ltda.





ENDIVIDAMENTO
Créditos Sujeitos à Recuperação Judicial - Stilo 92 Modas Ltda.

RECUPERANDA	VALOR RELACIONADO	CLASSE
Stilo 92 Modas Ltda.	575.389,13	I - TRABALHISTA
Stilo 92 Modas Ltda.	1.693.465,19	III - QUIROGRAFÁRIOS
TOTAL	2.268.854,32	



Fonte: Informações disponibilizadas pelas Recuperandas



ENDIVIDAMENTO:
CRÉDITOS NÃO SUJEITOS
Consolidado Grupo Nova Noiva



ENDIVIDAMENTO

Créditos Não Sujeitos à Recuperação Judicial – Grupo Nova Noiva



O Grupo Nova Noiva apresentou créditos não sujeitos no montante total de R\$ 7.775.414,55 sob a titularidade das Recuperandas Alpha Noivas e Modas, JF Modas, Oficina de Costura Moda UM e Roca Confeções. Para as demais Recuperandas não foram demonstrados valores fora da Recuperação Judicial. Vale salientar que, até o momento, não foram disponibilizados a relação de créditos fiscais das Recuperandas. Ou seja, tais valores a princípio representam apenas créditos oriundos de alienação fiduciária.

RECUPERANDA	VALOR	%
ALPHA NOIVAS E MODAS LTDA	5.526.768,03	71%
JF MODAS LTDA	2.074.258,64	27%
OFICINA DE COSTURA MODA UM LTDA	76.294,70	1%
ROCA CONFECÇÕES E COMÉRCIO LTDA	98.093,18	1%
TOTAL	7.775.414,55	100%



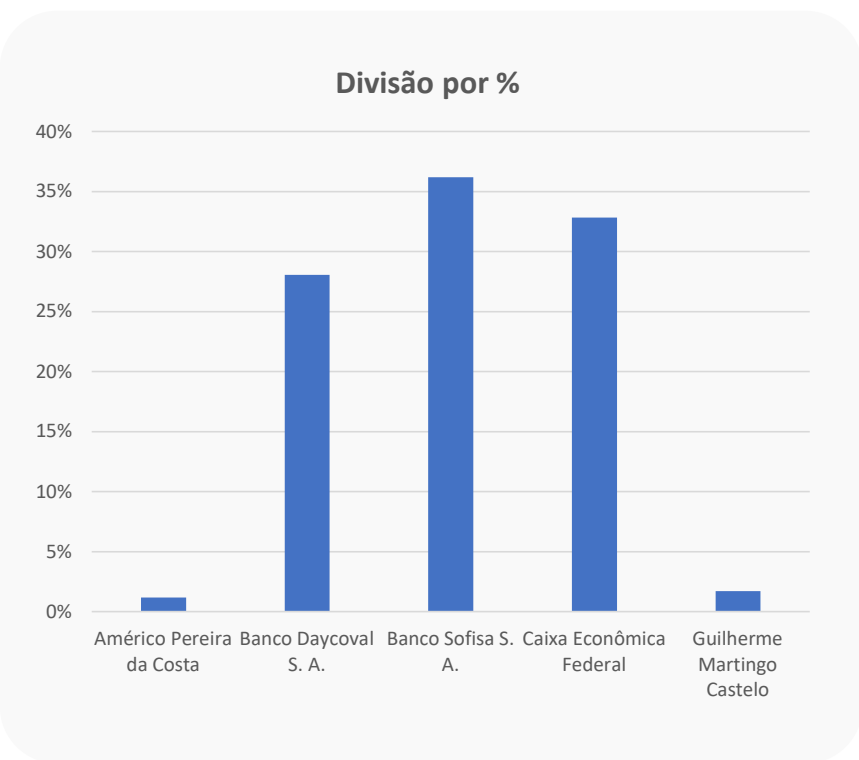
Fonte: Informações disponibilizadas pelas Recuperandas



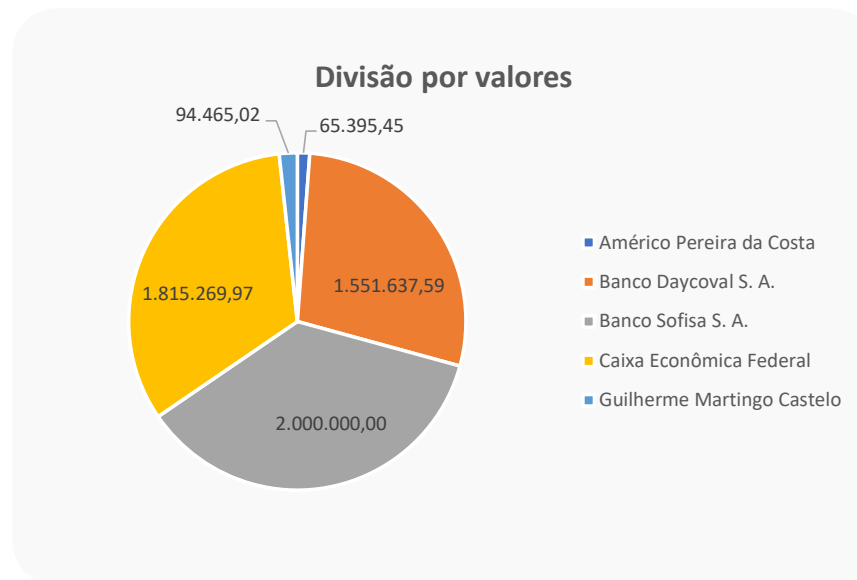
ENDIVIDAMENTO

Créditos Não Sujeitos à Recuperação Judicial – Garantia fiduciária – Alpha Noivas e Modas

A Recuperanda Alpha Noivas e Modas apresentou um total de R\$ 5.526.768,06 de créditos com garantias fiduciárias:



ALPHA NOIVAS E MODAS LTDA	Crédito	%
Américo Pereira da Costa	65.395,45	1%
Banco Daycoval S. A.	1.551.637,59	28%
Banco Sofisa S. A.	2.000.000,00	36%
Caixa Econômica Federal	1.815.269,97	33%
Guilherme Martingo Castelo	94.465,02	2%
TOTAL	5.526.768,03	100%



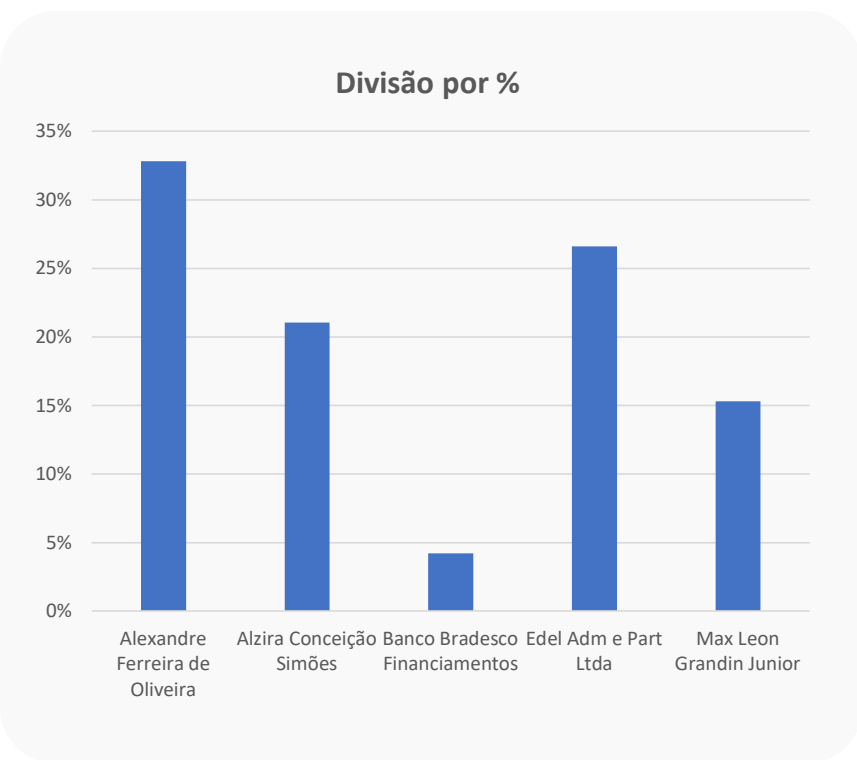
Fonte: Informações disponibilizadas pelas Recuperandas



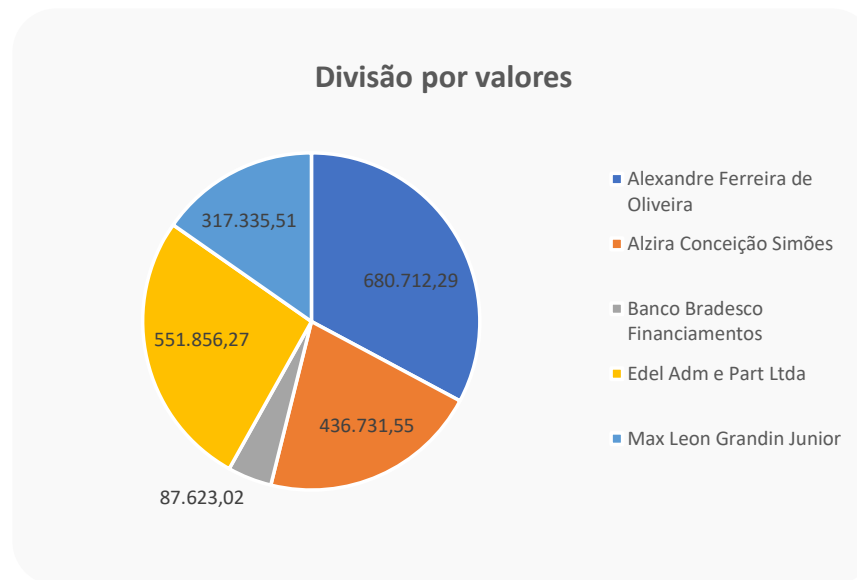
ENDIVIDAMENTO

Créditos Não Sujeitos à Recuperação Judicial – Garantia fiduciária – JF Modas

A Recuperanda JF Modas apresentou um total de R\$ 2.074.258,64 em créditos com garantias fiduciárias:



JF MODAS LTDA	Crédito	%
Alexandre Ferreira de Oliveira	680.712,29	33%
Alzira Conceição Simões	436.731,55	21%
Banco Bradesco Financiamentos	87.623,02	4%
Edel Adm e Part Ltda	551.856,27	27%
Max Leon Grandin Junior	317.335,51	15%
TOTAL	2.074.258,64	100%



Fonte: Informações disponibilizadas pelas Recuperandas

ENDIVIDAMENTO

Créditos Não Sujeitos à Recuperação Judicial – Garantia fiduciária – Oficina de Costura e Roca Confeções

As Recuperandas Oficina de Costura Moda UM e Roca Confeções e Comércio apresentaram totais de R\$ 76.294,70 em R\$ 98.093,18 respectivamente em créditos com garantias fiduciárias:

OFICINA DE COSTURA MODA UM LTDA	Crédito	%
Américo Pereira Da Costa	76.294,70	100%
TOTAL	76.294,70	100%

ROCA CONFECÇÕES E COMÉRCIO LTDA	Crédito	%
Américo Pereira Da Costa	98.093,18	100%
TOTAL	98.093,18	100%



ANEXOS



Com a finalidade de observar as condições e constatar o funcionamento das referidas Recuperandas, assim como obter informações gerenciais, operacionais e financeiras, esta Administradora Judicial realizou visitas nos estabelecimentos sedes das Recuperandas em 28/01/2021 e 26/02/2021.

Os endereços visitados foram:



- Rua Vinte e Cinco de Janeiro, 69/71 – Luz
- Rua São Caetano, 13, 27 e 62 – Luz
- Avenida Tiradentes, 40 e 92 – Luz



A Administradora Judicial foi recepcionada e acompanhada durante toda a visita pelo responsável financeiro. Todos os estabelecimentos visitados apresentavam atividade comercial.

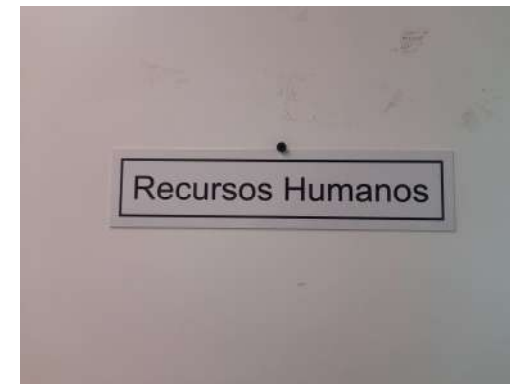
As Recuperandas estão operando com a perspectiva de que, com a chegada da vacina, os eventos sejam autorizados e o mercado de casamentos volte a crescer.

Por fim, seguem algumas imagens extraídas no dia da visita para constatação de atividades.









Pendências ou Inconsistências na Documentação até o fechamento deste relatório



➤ **As seguintes informações e/ou documentos e/ou providências estão pendentes:**

- Ativos essenciais para a operação;
- Demais créditos não sujeitos à Recuperação Judicial por Recuperanda;
- Relação de créditos Fiscais atualizado;
- Relatório atualizado do endividamento não sujeito à RJ;
- Relatório de controle de imobilizado contemplando os vestidos de noiva por Recuperanda;
- Relação de investimentos efetuados nos últimos anos por Recuperanda;
- Relatório de controle dos faturamentos por Recuperanda;
- Relatório do contas a pagar e a receber;
- Relatório de Fluxo de Caixa projetado;
- Relação de estoques separados por empresa (CNPJ);
- Definição sobre a eventual reclassificação para a conta de estoques dos valores referentes aos vestidos de noiva que estão classificados como ativo imobilizado, facilitando vendas oportunas e geração de caixa sem encontrar obstáculos oriundos da impossibilidade de alienação de ativos em razão do art. 66 da Lei 11.01/05;
- Informações sobre a reestruturação das Recuperandas que se iniciou antes da pandemia.

ANEXOS

Remuneração da Administradora Judicial



Em decisão de 21/01/2021 (fls. 3172/3175), o MM. Juízo fixou honorários provisórios da Administradora Judicial para prestação de serviços por 12 meses, no valor total de R\$ 600.000,00, devidos desde o deferimento do processamento da RJ. Referidos honorários serão pagos em 6 parcelas mensais no importe de R\$ 17.000,00 (dezesete mil reais), seguidos de 6 parcelas mensais no importe de R\$ 28.000,00 (vinte e oito mil reais), respeitado o limite de 5% do valor devido aos credores submetidos à recuperação judicial, sendo que o valor remanescente será pago ainda que encerrado o período de supervisão judicial.

Caso eventualmente a supervisão judicial perdure por tempo superior a 12 meses, os honorários poderão ser revistos.

Abaixo a Administradora Judicial indica o fluxo e status de pagamento dos honorários referentes aos seis primeiros meses fixados na r. decisão e informa que atualizará o status de recebimento nos próximos RMAs. Não há valores pendentes.

Competência	Valor	Vencimento	Pagamento	Observação
Dezembro/20	R\$ 17.000,00		ok	
Janeiro/21	R\$ 17.000,00	-	ok	
Fevereiro/21	R\$ 17.000,00	-	ok	
Março/21	R\$ 17.000,00	-	-	
Abril/21	R\$ 17.000,00	-	-	
Maió/21	R\$ 17.000,00	-	-	

ANEXOS
Cronograma processual



Data	Evento	Lei 11.101/05
01/10/2020	Ajuizamento do Pedido de Recuperação Judicial	
17/11/2020	Deferimento do Processamento do Pedido de Recuperação Judicial	art. 52, inciso I, II, III, IV e V e §1º
24/11/2020	Publicação do deferimento no D.O.	
23/11/2020	Comprovação de protocolo de ofício às Fazendas e Juntas Comerciais (10 dias após a publicação de deferimento da RJ)	
14/12/2020	Publicação do 1º Edital no D.O. pelas Devedoras	art. 52, §1º
29/01/2020	Fim do prazo para apresentar habilitações e divergências ao AJ (15 dias após a publicação do 1º Edital), adiado para 29/01/2021 por força da r. decisão de fls. 3172/3175	art. 7º, §1º
22/01/2021	Apresentação do Plano de Recuperação ao Juízo (60 dias após a publicação do deferimento da RJ)	art. 53
11/02/2021	Publicação de aviso sobre o recebimento do PRJ no D.O.	art. 53, § único
12/03/2021	Fim do prazo para apresentar objeções ao PRJ (30 dias após a publicação de aviso sobre o recebimento do PRJ)	art. 53, § único art. 55, § único
15/03/2021	Apresentação de relação de credores pelo AJ (45 dias após prazo para apresentação de habilitações/divergências)	art. 7º, §2º
	Publicação do 2º Edital pelo AJ	art. 7º, §2º
	Fim do prazo para apresentar impugnações ao Juízo (10 dias após a publicação do 2º Edital)	art. 8º
	Publicação do Edital de convocação para votação do PRJ - Assembleia Geral de Credores (15 dias de antecedência da realização da AGC)	art. 36
	1ª Convocação da Assembleia Geral de Credores	art. 36, I
	2ª Convocação da Assembleia Geral de Credores	art. 36, I
23/04/2021	Prazo limite para votação do PRJ em AGC (150 dias após o deferimento da RJ)	art. 56, §1º
23/05/2021	Fim do prazo de suspensão do curso da prescrição de ações e execuções contra as devedoras (180 dias após o deferimento da RJ)	art. 6º, §4º
	Homologação do PRJ e concessão da RJ	art. 58
	Fim do prazo da RJ, se cumpridas todas as obrigações previstas no PRJ (2 anos após a concessão da RJ)	art. 61
	Eventos Ocorridos	
	Datas Estimadas / Eventos não ocorridos	

Nos termos da r. decisão de fls. 2503/2506 e de acordo com o novo artigo 189, §1º, I da Lei 11.101/05 (LRE), todos os prazos previstos na LRE serão contabilizados em dias corridos. Os prazos processuais, nos termos do CPC, serão contados em dias úteis.



Contato

Maria Isabel Fontana

isabel.fontana@excelia.com.br



www.excelia.com.br

www.excelia-aj.com.br

rj.novanoiva@excelia.com.br



[/excelia-consultoria-negócios](https://www.linkedin.com/company/excelia-consultoria-negocios)