



EXCELENTÍSSIMA SENHORA DOUTORA JUÍZA DE DIREITO DA VARA ÚNICA DO FORO DE LOUVEIRA/SP.

### **RECUPERAÇÃO JUDICIAL**

Processo n.º 1000676-27.2020.8.26.0681

**EXCELIA CONSULTORIA LTDA.** (“Excelia” ou “Administradora Judicial”), administradora judicial nomeada nos autos da Recuperação Judicial de **PERFILIX INDÚSTRIA E COMÉRCIO DE PERFIS EIRELI** (“Recuperanda” ou “Perfilix”), vem, respeitosamente, à presença de Vossa Excelência, apresentar o Relatório Mensal de Atividades (“RMA”) da Recuperanda (**Doc. 01**).

Em atenção à homologação do Plano de Recuperação Judicial (PRJ), a Administradora Judicial apresentará em apartado **Relatório de Cumprimento do PRJ (RCP)** mensalmente nos autos, cuja competência será a do mês anterior ao do protocolo, extraindo-se a seção dedicada ao cumprimento do PRJ dos Relatórios Mensais de Atividades.

Sendo o que lhe cumpria para o momento, a Administradora Judicial permanece à disposição deste MM. Juízo.

São Paulo, 31 de março de 2023.

**EXCELIA CONSULTORIA LTDA.**  
**Administradora Judicial**

Maria Isabel Fontana  
OAB/SP 285.743

Rafael Valério Braga Martins  
OAB/SP 369.320

Michelle Yukie Utsunomiya  
OAB/SP 450.674



**NOSSA MISSÃO**  
**GERAR VALOR.**

**NOSSA VISÃO**  
**CONHECER. TRANSFORMAR. RESOLVER.**





## RELATÓRIO MENSAL DE ATIVIDADES

### PERFILIX

Recuperação Judicial nº 1000676-27.2020.8.26.0681

Vara Única do Foro da Comarca de Louveira/SP.

Mês referência: janeiro/2023



São Paulo, 31 de março de 2023.

# ÍNDICE

04

INTRODUÇÃO

05

EVENTOS RELEVANTES

08

VISÃO GERAL DA RECUPERANDA

13

INFORMAÇÕES CONTÁBEIS E FINANCEIRAS

21

ANÁLISE DA DEMONSTRAÇÃO DE RESULTADOS

26

ENDIVIDAMENTO

31

ANÁLISE DE FLUXO DE CAIXA

33

ANEXOS



## INTRODUÇÃO – Relatório mensal de atividade

Trata-se de pedido de Recuperação Judicial distribuído por **Perfilix Indústria e Comércio de Perfis EIRELI ("Perfilix" ou "Recuperanda")** em 08/06/2020, perante a Vara Única do Foro de Louveira, sob o número n.º 1000676-27.2020.8.26.0681, tendo sido deferido o processamento do pedido em 06/11/2020, e nomeada a Excélia Consultoria Ltda. ("Excélia") como Administradora Judicial.

**Em decisão proferida em 06/12/2022, o MM. Juízo homologou o Modificativo do Plano de Recuperação Judicial apresentado às fls. 1455/1502, com ressalvas, e concedeu a recuperação judicial da Perfilix, com fundamento no art. 58 da Lei 11.101/05.**

Em atenção ao art. 22, inciso II, alíneas "a" e "c", da Lei nº 11.101/05, o presente Relatório Mensal de Atividades ("RMA") reproduz os atos de fiscalização das atividades da empresa devedora, consistentes na análise dos documentos contábeis e financeiros da competência de **janeiro de 2023** enviados pela Recuperanda, além dos contatos com assessores e visitas na sede da devedora, cumprindo informar que a última foi realizada em 14/03/2023.

A Excélia informa que o presente RMA respeita a padronização recomendada pelo Comitê de Enfrentamento dos Impactos da Covid-19 e aprovada pela Corregedoria Geral da Justiça, conforme Comunicado CG nº 786/2020 (Processo nº 2020/75325), disponibilizado no DJE em 01/09/2020.





## EVENTOS RELEVANTES



## EVENTOS RELEVANTES

### Principais eventos processuais



- Em **21/01/2021**, O Plano de Recuperação Judicial foi apresentado (fls.834/851). Em **05/04/2021**, esta Administradora Judicial apresentou Relatório sobre o Plano de Recuperação Judicial (fls.1179/1198).
- Em **01/07/2021**, a Recuperanda apresentou **Modificativo ao Plano de Recuperação Judicial (fls.1455/1502) complementado em 30/08/2021 com o laudo de viabilidade econômica, projeções de fluxo de caixa e demais esclarecimentos acerca do PRJ (fls. 1632/1669)**. Em **20/09/2021**, esta Administradora Judicial apresentou relatório em relação ao modificativo ao PRJ (fls.1716/1471).
- Em **01/12/2021**, a Recuperanda acostou aos autos **Termo de Adesão ao PRJ**, a teor do artigo 39,§4º, I, da Lei 11.101/05. Em **13/04/2022**, esta Administradora Judicial apresentou manifestação com a análise dos Termos de Adesão ao PRJ (fls.3905/3908) consignando a aprovação do plano observando os quóruns de aprovação previstos no art. 45 da lei 11.101/05.
- **Em 06/12/2022, o MM. Juízo homologou o Modificativo do Plano de Recuperação Judicial de fls.1455/1502, e concedeu a recuperação judicial da Recuperanda, com fundamento no art. 58 da Lei 11.101/05, dispensando-se a exigência de apresentação de CND/CPEN para comprovação da regularidade fiscal da devedora (fls.4601/4640). Outrossim, o MM. Juízo fixou a publicação da decisão que concedeu a recuperação judicial como início do prazo para execução do plano de recuperação judicial. A r. decisão foi publicada em 12/12/2022 no Diário de Justiça Eletrônico.**
- Em **03/01/2023**, o Banco do Brasil S.A interpôs Agravo de Instrumento (processo n.º 2000240-52.2023.8.26.0000) contra a r. decisão que homologou o PRJ e concedeu a recuperação judicial, sendo indeferido o pedido de efeito suspensivo, encontrando-se pendente o julgamento do recurso perante o E. TJSP.
- **Em 15/12/2022, a Fazenda Nacional interpôs Agravo de Instrumento (processo n.º 2299790-70.2022.8.26.0000), recorrendo da decisão homologatória no que diz respeito a dispensa de apresentação de CND/CPEN, sendo deferido o pedido de efeito suspensivo e mantida a tutela recursal com o provimento do recurso em julgamento realizado em 13/03/2023, de modo que “a recuperação judicial fica condicionada à apresentação das certidões de regularidade fiscal”.**

**Informações Financeiras e Contábeis referentes à janeiro de 2023:**

- No Balanço patrimonial no grupo de **Ativos**, a conta que registrou a maior variação foi a de Duplicatas a receber, com um aumento de 11% em recebíveis no mês de janeiro/2023.
- No mês de janeiro/2023, as contas que apontaram maiores impactos no **Passivo**, foram: o aumento de R\$ 247 mil em Fornecedores e a evolução de R\$ 107 mil no grupo de impostos a recolher.
- No mês de janeiro/2023, houve uma evolução de 33% das receitas.
- Em janeiro/2023 verificou-se um recuo de 41% no prejuízo (em relação ao mês anterior), **que teve como um dos principais fatores, a elevação da receita.**
- Observa-se que os Custos são elevados, pois a Recuperanda lança o valor total de compras ao invés do custo de mercadoria vendida, os quais chegam a representar 101% da receita líquida operacional.

**Informações extraídas no dia da visita dia 14.03.2023:**

Durante a visita, observamos:

- Sem grandes mudanças em relação a última visita realizada;
- Quadro de funcionários completo;
- Empresa funcionando normalmente.





## VISÃO GERAL DA RECUPERANDA



## Resumo da Recuperanda

Não houve qualquer alteração relevante desde o último RMA com relação ao ramo de atuação da Recuperanda, suas instalações ou estrutura societária

A Recuperanda iniciou suas atividades no mês de agosto de 2011, na cidade de Louveira/SP. A atividade empresarial está relacionada à fabricação de forros e acessórios de PVC, laminados planos, tubulares de material plástico e embalagens de material plástico.

Os clientes da Recuperada atuam nos segmentos de construção, distribuição, montagem de forros PVC, armazenagem de material de construção etc.



## VISÃO GERAL DA RECUPERANDA

### Principais fornecedores e clientes



No demonstrativo contábil, identificou-se que no mês de janeiro/2023 a Recuperanda operou com 2 principais fornecedores, tendo em vista que os valores de compras com esses fornecedores representaram 91% do valor total. Ao que se refere aos principais clientes, a Recuperanda demonstrou que operou com 3 clientes principais, tendo em vista que os valores de vendas para estes clientes representaram 12%, do valor total de vendas no mês.

No mês de janeiro/2023, a Recuperanda registrou baixas de mais de R\$ 1,1 milhões aos seus fornecedores, sendo os pagamentos de maior relevância para a CCP Ind e Dacarto Ind, com valores de R\$ 528 mil e R\$ 499 Mil respectivamente.

Principais Fornecedores pagos	Valor	%
CCP IND. COM. DE COMPOSTOS DE PVC LTDA	R\$ 528.314,21	47%
DACARTO IND. COM. DE PLÁSTICOS LTDA	R\$ 499.378,64	45%
Outros	R\$ 93.864,69	8%
<b>Total de pagtos</b>	<b>R\$ 1.121.557,54</b>	<b>100%</b>

A Recuperanda Perfilix apontou 2 fornecedores com valores substanciais de compras, o que os faz os fornecedores principais para o mês em questão, com valores acima de R\$ 600 mil, de maneira que somaram um total de pouco mais de R\$ 1,3 milhões. Dentre os nomes apresentados, o que possui a maior representatividade, é o fornecedor CCP Ind Com de Compostos com 46%.

Principais fornecedores a pagar	Valor	%
CCP IND. COM. DE COMPOSTOS DE PVC LTDA	R\$ 633.952,42	46%
DACARTO IND. COM. DE PLÁSTICOS LTDA	R\$ 606.346,60	44%
Outros	R\$ 128.842,07	9%
<b>Total de compras no mês</b>	<b>R\$ 1.369.141,09</b>	<b>100%</b>

No que diz respeito aos clientes, 3 se destacam no período analisado com valores acima de R\$ 60 mil, e que juntos somaram R\$ 173 mil de compras perante a Recuperanda. Dentre os clientes que se destacaram, o Alcino Marques Junior é o que possui a maior representatividade com 5% do total de clientes, para o mês de janeiro/2023.

Além disso, foi verificado no balancete que, a Recuperanda recebeu valores a vista de 38 clientes o qual somou a quantia de R\$ 364 mil, assim como recebeu valores de mais de R\$ 800 mil dos demais clientes, dos quais representaram um percentual inferior aos clientes principais.

Principais a Receber	Valor	%
ALCINO MARQUES JUNIOR	69.406,04	5%
DANIEL PEREIRA DA SILVA	57.018,35	4%
VANIA DA SILVA JACOBINA LIMA	39.772,11	3%
Outros	1.246.937	88%
<b>Total a receber</b>	<b>1.413.133</b>	<b>100%</b>

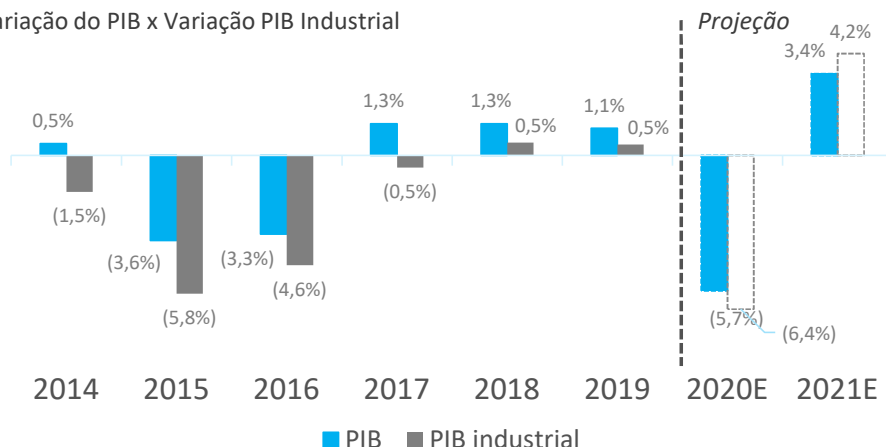
Principais Recebidos	Valor	%
ALCINO MARQUES JUNIOR	69.406,04	6%
DANIEL PEREIRA DA SILVA	57.018,35	5%
ANTONIO TEBOM	46.661,54	4%
Outros	1.060.508	86%
<b>Total recebido</b>	<b>1.233.594</b>	<b>100%</b>

## VISÃO GERAL DA RECUPERANDA

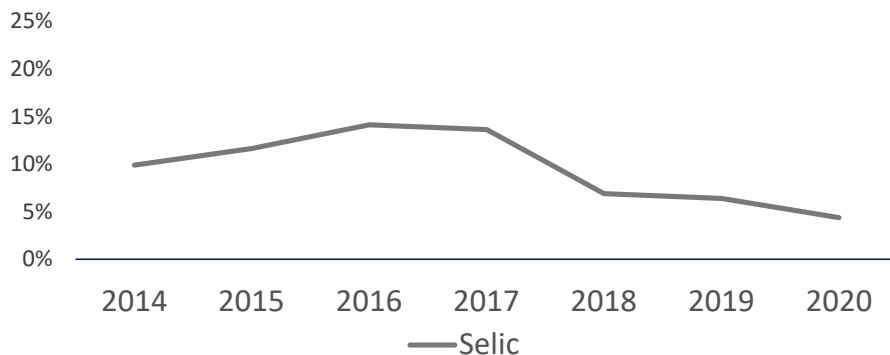
### Cenário macro

Além da profunda crise vivida nos últimos anos, a indústria foi o setor mais afetado. A retomada iniciou em 2018

Variação do PIB x Variação PIB Industrial



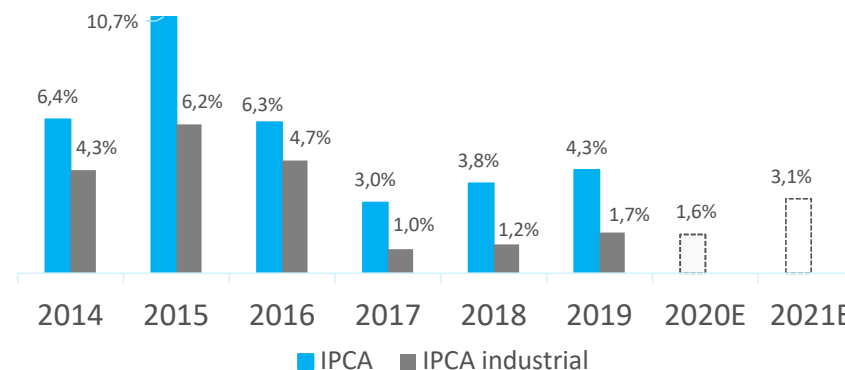
Após altos índices da taxa de juros, a Selic se encontra em seu menor valor histórico no Brasil, a 2%



Fonte: BCB, IBGE



Depois de um cenário de Estagflação, a Indústria apresentou níveis estáveis e menores de inflação comparados ao IPCA geral



Essa combinação de fatores vem mudando o cenário para indústria em geral

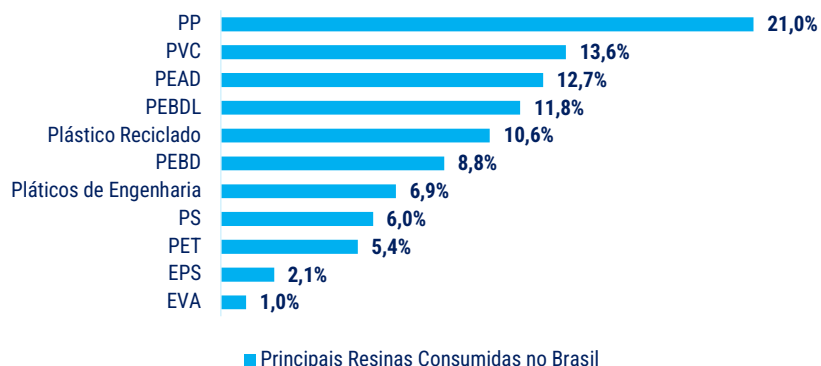
- Atingida pela pior crise em mais de cem anos, a economia desacelerou principalmente o setor industrial.
- As altas das taxas de juros, aliadas à alta ociosidade da indústria levou ao cenário de baixa atratividade para os investimentos.
- Desde 2017, esse cenário vem mudando com o crescimento do PIB e as baixas taxas de juros.
- Apesar de 2020 ficar marcado por uma grande queda devido à crise do Covid-19, a indústria tende a recuperar o crescimento nos próximos anos.



## VISÃO GERAL DA RECUPERANDA Mercado de atuação

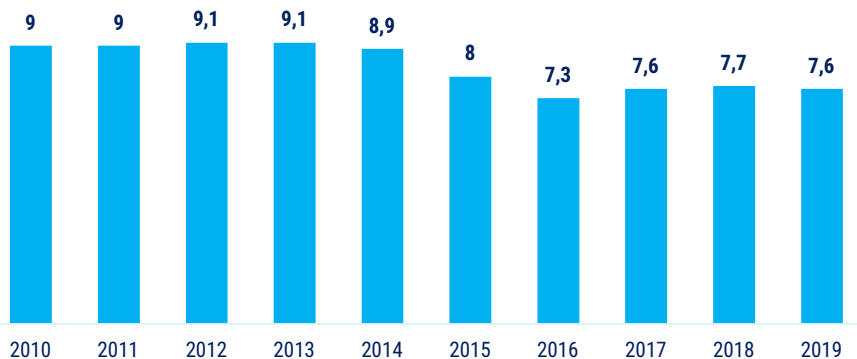
O PVC foi a segunda resina plástica mais consumida no Brasil em 2019 com um percentual de 13,6% do total

Principais resinas consumidas no Brasil



Na mesma tendência da Produção, o consumo aparente de Transformados Plásticos estabilizou nos últimos anos

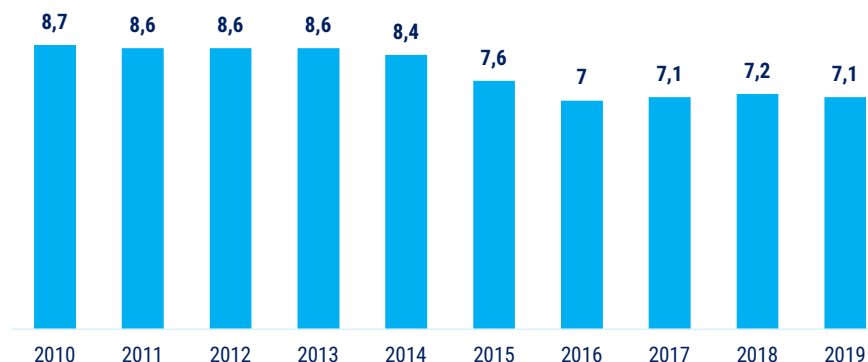
Consumo Aparente de Transformados de Plásticos (milhões de t)



Fonte: Abiplat

Depois de uma queda no ano de 2015, a produção de Transformados Plásticos tem se mantido constante

Produção de Transformados de Plásticos (milhões de t)



Os dados mostram que apesar do período recente de crise, o mercado tem espaço para recuperação

- O PVC é um dos plásticos mais utilizados no Brasil e ainda proporciona boas possibilidades de reciclagem.
- O setor de plástico sofreu forte queda no ano de 2015. Desde então, se estabilizou mas ainda não retomou os patamares de produção e consumo anteriores a 2015.





## INFORMAÇÕES CONTÁBEIS E FINANCEIRAS





## INFORMAÇÕES CONTÁBEIS E FINANCEIRAS

**Balanco Patrimonial – Ativo**

A maior parte dos recursos estão concentrados no ativo circulante, ou seja, são bens e direitos realizáveis em curto prazo. Tal situação demonstra que a Recuperanda possui maior capacidade de pagamento no curto prazo. O total do ativo de janeiro/2023 elevou em 3%, quando comparado ao mês anterior.

Balanco patrimonial (R\$)	dez/22	jan/23	Diferença	A.H	A.V
<b>Ativo</b>	<b>5.606.213</b>	<b>5.791.134</b>	<b>R\$ 184.921,47</b>	<b>3%</b>	<b>100%</b>
<b>Ativo circulante</b>	<b>3.946.206</b>	<b>4.131.811</b>	<b>R\$ 185.605,35</b>	<b>5%</b>	<b>71%</b>
<b>Disponível</b>	<b>26.453</b>	<b>2.821</b>	<b>-R\$ 23.632,57</b>	<b>-89%</b>	<b>0%</b>
Caixa	276	276	R\$ -	0%	0%
Bancos conta movimento	24.876	1.243	-R\$ 23.632,57	-95%	0%
Aplicações financeiras	1.302	1.302	R\$ -	0%	0%
<b>Realizável a curto prazo</b>	<b>2.877.349</b>	<b>3.075.515</b>	<b>R\$ 198.166,52</b>	<b>7%</b>	<b>53%</b>
Duplicatas a receber	1.646.206	1.825.745	R\$ 179.539,05	11%	32%
Outros créditos	5.351	5.351	R\$ -	0%	0%
Impostos a recuperar	818.323	837.510	R\$ 19.186,55	2%	14%
Adiantamentos	407.468	406.909	-R\$ 559,08	0%	7%
Juros a apropriar	0	0	R\$ -	0%	0%
<b>Estoque</b>	<b>1.042.404</b>	<b>1.053.475</b>	<b>R\$ 11.071,40</b>	<b>1%</b>	<b>18%</b>
Matéria prima	489.933	669.391	R\$ 179.458,03	37%	12%
Material de embalagem	25.269	26.086	R\$ 817,04	3%	0%
Produto acabado	484.729	330.586	-R\$ 154.143,32	-32%	6%
Mercadoria p/revenda	42.473	27.413	-R\$ 15.060,35	-35%	0%
<b>Ativo não circulante</b>	<b>1.660.007</b>	<b>1.659.323</b>	<b>-R\$ 683,88</b>	<b>0,0%</b>	<b>29%</b>
<b>Realizável a longo prazo</b>	<b>345.471</b>	<b>347.791</b>	<b>R\$ 2.320,39</b>	<b>0,7%</b>	<b>6,0%</b>
Depósitos judiciais	45.656	45.657	R\$ 0,31	0,0%	0,8%
Títulos a receber	0	2.320	R\$ 2.320,08	0,0%	0,0%
Clientes inadimplentes	299.815	299.815	R\$ -	0,0%	5,2%
<b>Permanente</b>	<b>1.314.536</b>	<b>1.311.532</b>	<b>-R\$ 3.004,27</b>	<b>-0,2%</b>	<b>22,6%</b>
<b>Imobilizado</b>	<b>1.314.536</b>	<b>1.311.532</b>	<b>-R\$ 3.004,27</b>	<b>-0,2%</b>	<b>22,6%</b>
Imobilizado	438.086	438.086	-R\$ 0,06	0,0%	7,6%
Bens Adq Consorcio a Contemplar	1.262.936	1.262.936	R\$ -	0,0%	21,8%
Bens Adquiridos em Leasing	0	0	R\$ -	0,0%	0,0%
(-) Depreciações	- 386.486	- 389.490	-R\$ 3.004,21	0,8%	-6,7%

- O grupo do **disponível** apresentou uma redução de 89%, principalmente pelas saídas no Banco Money Plus. Onde se destacam os pagamentos efetuados para o fornecedor Dacarto Industria nos valores de R\$ R\$ 79 mil e R\$ 121 mil.
- As **duplicatas a receber** apresentaram uma elevação de 11% no período analisado. Essa elevação teve como um dos principais fatores o aumento no faturamento.
- Foi constatado um recuo inferior a 1% nos **adiantamentos**, o valor apresentado é compostos por R\$ 5 mil de empréstimos a funcionários e R\$ 401 mil de adiantamento a Sanifix.
- Os **impostos a recuperar** apresentou aumento de 2%. Conforme observado no razão do mês 01/2023, houve aumento nos saldos de crédito de PIS e COFINS a recuperar, contribuindo para elevação do grupo de contas de impostos a recuperar.

## INFORMAÇÕES CONTÁBEIS E FINANCEIRAS

**Balanco Patrimonial – Passivo**

Alguns saldos, tais como os da conta de fornecedores e instituições financeiras, foram reclassificados para as contas “Fornecedores RJ” e “Instituições financeiras em RJ”, com o objetivo de demonstrar o montante correspondente de credores alcançados pela Recuperação Judicial. A maior parte das obrigações concentra-se no passivo circulante, portanto, são obrigações que necessitam de pagamentos em curto prazo. O passivo apresentou uma elevação de 8% em relação ao período anterior.



Balanco patrimonial (R\$)	dez/22	jan/23	Diferença	A.H	A.V
<b>Passivo</b>	<b>5.606.213</b>	<b>6.036.897</b>	<b>430.684</b>	<b>8%</b>	<b>100%</b>
<b>Passivo circulante</b>	<b>26.873.183</b>	<b>27.303.867</b>	<b>430.684</b>	<b>2%</b>	<b>452%</b>
<b>Exigível a curto prazo</b>	<b>26.873.183</b>	<b>27.303.867</b>	<b>430.684</b>	<b>2%</b>	<b>452%</b>
Fornecedores	566.038	813.622	247.584	44%	13%
Instituições financeiras em RJ	5.339.376	5.339.376	-	0%	88%
Fornecedores RJ	2.788.970	2.788.970	-	0%	46%
Impostos a recolher	7.584.633	7.692.195	107.562	1%	127%
Parcelamentos	1.395.256	1.393.360	- 1.896	0%	23%
Obrigações sociais	1.558.087	1.577.924	19.836	1%	26%
Provisão	266.416	281.055	14.640	5%	5%
Mútuos	- 8.582.903	- 8.539.944	42.959	-1%	-141%
Adiantamento de clientes	727.682	727.682	-	0%	12%
Desconto de títulos	15.229.627	15.229.627	-	0%	252%
<b>Passivo não circulante</b>	<b>2.199.624</b>	<b>2.199.624</b>	<b>-</b>	<b>0%</b>	<b>36%</b>
<b>Exigível a longo prazo</b>	<b>2.199.624</b>	<b>2.199.624</b>	<b>-</b>	<b>0%</b>	<b>36%</b>
<b>Obrigações</b>	<b>2.199.624</b>	<b>2.199.624</b>	<b>-</b>	<b>0%</b>	<b>36%</b>
Empréstimos	1.015.964	1.015.964	-	0%	17%
Conta corrente sócios	1.183.660	1.183.660	-	0%	20%
<b>Patrimônio líquido</b>	<b>- 23.466.594</b>	<b>- 23.466.594</b>	<b>-</b>	<b>0%</b>	<b>-389%</b>
Capital realizado	80.000	80.000	-	0%	1%
<b>Reserva</b>	<b>- 23.546.594</b>	<b>- 23.546.594</b>	<b>-</b>	<b>0%</b>	<b>-390%</b>
Lucros/prejuízos acumulados	- 20.812.911	- 20.604.720	208.190	-1%	-341%
Resultado do exercício	- 2.733.684	- 2.941.874	- 208.190	8%	-49%

- ❑ Em janeiro/2023 constatou-se um incremento de 44% na conta de **fornecedores**. Tal fato ocorreu porque, os valores gastos com pagamentos de fornecedores foram inferiores ao valor de compra de matéria prima e serviços tomados no mês.
- ❑ A conta de **Obrigações sociais** apresentou uma evolução de 1%, devido principalmente pela provisão com INSS a recolher, ser superior ao valor pago no período.
- ❑ O grupo de **Provisão** apresentou uma elevação de 5% devido a apropriação de férias e 13º no período.
- ❑ Não foi apresentada variação no grupo de contas **Descontos de títulos**, apontando que não houve necessidade de antecipar recebíveis junto às instituições financeiras, para a geração de capital de giro.
- ❑ **Mútuos**: Corresponde aos diversos valores movimentados nesta conta, o qual está sendo objeto de questionamento, tendo em vista que o valor da conta está a debito no passivo (positivo), e de acordo com as normas contábeis, contas do grupo do passivo são de natureza credora (negativa).

INFORMAÇÕES CONTÁBEIS E FINANCEIRAS

**Evolução do Passivo**

Desde o pedido de Recuperação judicial até janeiro/2023, o passivo aumentou em 44%. A maior parte do passivo está concentrada no circulante, ou seja, obrigações exigíveis em um período de até um ano.

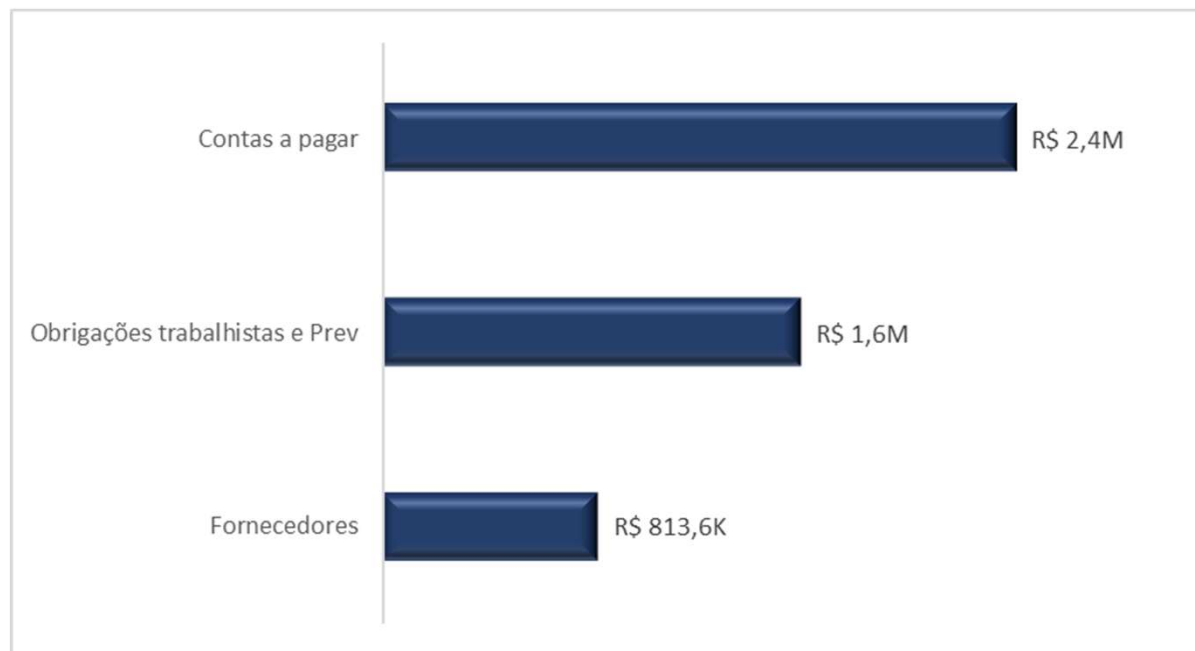


INFORMAÇÕES CONTÁBEIS E FINANCEIRAS  
**Contas a pagar**



A Recuperanda não disponibilizou relatório de contas a pagar para o mês de janeiro/2023, portanto a análise segue corresponde ao observado no balancete. No mês de janeiro/2023, a Recuperanda encerrou o Contas a Pagar com o total de pouco mais de R\$ 2,3 milhões, sendo ele composto por fornecedores e obrigações trabalhistas.

Contas a pagar	valor
Fornecedores	R\$ 813.621,85
Obrigações trabalhistas e Prev	R\$ 1.577.923,77
<b>Contas a pagar</b>	<b>R\$ 2.391.545,62</b>



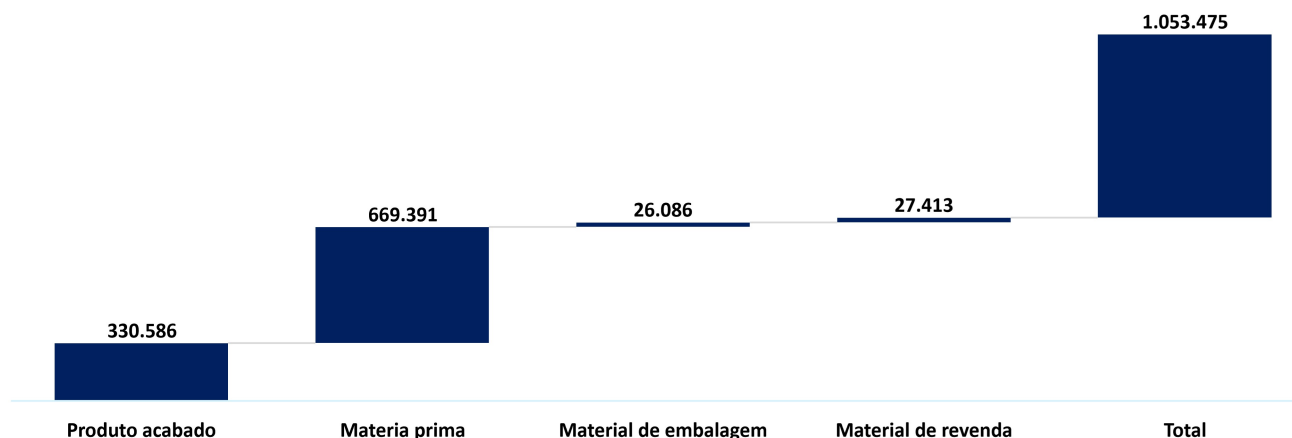
No mês em análise a Recuperanda registrou baixas de R\$ 1,1 milhões em fornecedores e R\$ 121 mil em obrigações trabalhistas e previdenciárias, mas ainda resta saldo substancial nestas rubricas.

INFORMAÇÕES CONTÁBEIS E FINANCEIRAS  
**Estoques**



O Estoque informado pela Recuperanda para o mês de janeiro/2023 registrou aumento em R\$ 11 mil, em relação ao mês passado, tendo em vista o aumento de matérias-primas e materiais de embalagem.

**Estoque (R\$) - janeiro/23**



Estoque (R\$)	dez/22	jan/23
Produto acabado	484.729	330.586
Materia prima	489.933	669.391
Material de embalagem	25.269	26.086
Material de revenda	42.473	27.413
<b>Total</b>	<b>1.042.404</b>	<b>1.053.475</b>

- Observa-se que Matéria prima é o que tem maior representatividade dentro do grupo Estoque, com 37%.
- Nota-se que houve aumento de 1% do valor em estoque, o que indica que a reposição de estoque superou o volume de saídas.
- Cabe informar que o estoque apresentado no balanço está de acordo com o apresentado no relatório do bloco K, sanando a pendência anterior.**

INFORMAÇÕES CONTÁBEIS E FINANCEIRAS  
**Imobilizado**

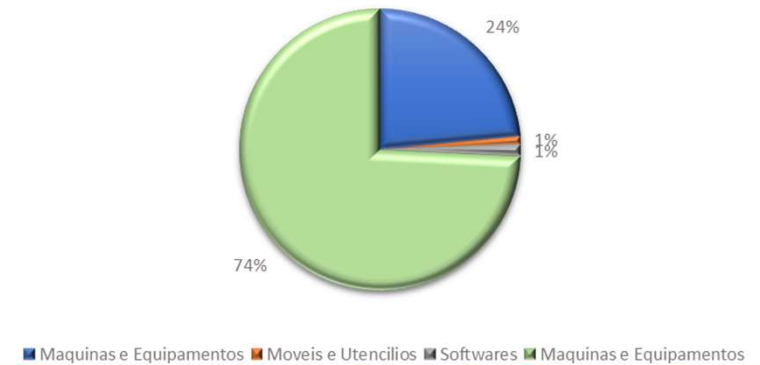


O valor do Imobilizado registrado na Perfilix foi de R\$ 1,3 milhões considerando a depreciação/amortização.

Imobilizado - valor (R\$)



Imobilizado - valor (R\$)



Imobilizado	dez/22	jan/23
<b>Imobilizado</b>	<b>R\$ 438.086,26</b>	<b>R\$ 438.086,26</b>
Terrenos	R\$ -	R\$ -
Maquinas e Equipamentos	R\$ 400.728,92	R\$ 400.728,92
Moveis e Utencilios	R\$ 15.624,62	R\$ 15.624,62
Softwares	R\$ 21.732,72	R\$ 21.732,72
Veiculos	R\$ -	R\$ -
<b>(-) Depreciações</b>	<b>-R\$ 386.486,13</b>	<b>-R\$ 389.490,34</b>
(-) Depr Acum Equip Tec Inf	-R\$ 17.325,03	-R\$ 17.446,64
(-)Depr Acum Maq e Equiptos	-R\$ 355.490,52	-R\$ 358.271,49
(-)Depr Acum Moveis Utenc	-R\$ 13.670,58	-R\$ 13.772,21
(-) Depr Acum Veiculos	R\$ -	R\$ -
<b>Bens Adq Consorcio a Contemplar</b>	<b>R\$ 1.262.936,35</b>	<b>R\$ 1.262.936,35</b>
Maquinas e Equipamentos	R\$ 1.262.936,35	R\$ 1.262.936,35
<b>Bens Adquiridos em Leasing</b>	<b>R\$ -</b>	<b>R\$ -</b>
Maquinas e Equipamentos	R\$ -	R\$ -
<b>Total Imobilizado - Depreciação</b>	<b>R\$ 1.314.536,48</b>	<b>R\$ 1.311.532,27</b>

- ☐ Observa-se que no Ativo Permanente, os Bens adquiridos por consórcio a contemplar são os que possuem maior participação, representando 96% do total, seguido por máquinas e equipamentos que representam 30% do imobilizado.
- ☐ Quanto as baixas demonstradas no mês de dezembro/2022, a Recuperanda informou que trata-se de ajustes efetuados na contabilidade, tendo em vista que os itens não foram relacionados no pedido de Recuperação Judicial, e que são ativos que não fazem parte do imobilizado da Recuperanda. Diante disso, esta auxiliar solicitou a matrícula do terreno, bem como os comprovantes de venda dos bens, de modo que a Recuperanda disponibilizou o Certificado de registro de veiculo, onde demonstra que desde 2017 o veiculo não pertence a Perfilix. No entanto, resta pendente o envio da matrícula do terreno, o qual a Recuperanda diz não ter conhecimento, bem como o comprovante da venda de máquinas e equipamentos.

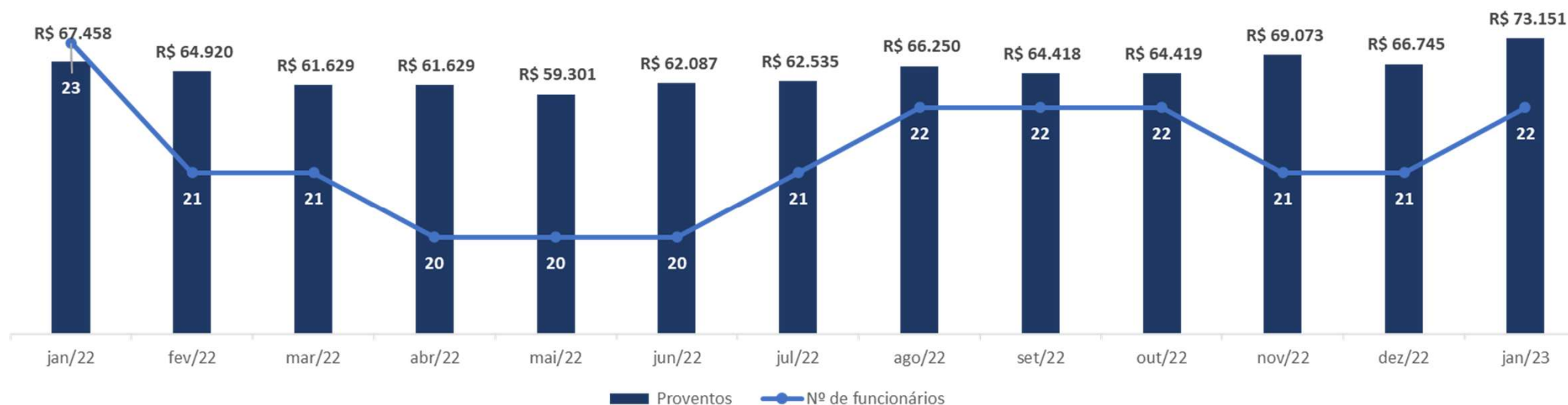


## FOLHA DE PAGAMENTO

**Histórico do quadro de colaboradores**

No mês de janeiro/2023, o quadro de colaboradores apresentou uma elevação de 5% em relação ao número de colaboradores do período anterior, passando de um total de 21 para 22 funcionários. O total de proventos para o mês em análise foi de R\$ 73 mil, o que representa uma evolução de 10% em relação aos proventos dos mês de dezembro.

Ao confrontar os valores disponibilizados no relatório financeiro com os valores do balanço, verificou-se que os proventos somaram R\$ 88 mil, entre salários, pró-labore, 13º salário e férias a pagar.





## ANÁLISE DA DEMONSTRAÇÃO DE RESULTADOS



## INFORMAÇÕES CONTÁBEIS E FINANCEIRAS

### DRE – Demonstração do resultado do exercício



Em janeiro de 2023, verificou-se um recuo de 41% em relação ao prejuízo gerado em dezembro, que teve como um dos principais fatores a elevação das receitas no período, além da redução de 28% em despesas operacionais.

DRE (R\$)	dez/22	jan/23	Diferença	A.H	A.V
<b>Receitas</b>	<b>1.061.299</b>	<b>1.412.882</b>	<b>351.583</b>	<b>33%</b>	<b>100%</b>
(-) Devoluções	-	9.087	- 9.087	0%	-1%
(-) Impostos	319.678	450.354	- 130.676	41%	-32%
<b>Receita líquida operacional</b>	<b>741.621</b>	<b>953.441</b>	<b>211.820</b>	<b>29%</b>	<b>67%</b>
<b>(-) Custos</b>	<b>836.588</b>	<b>963.680</b>	<b>127.092</b>	<b>15%</b>	<b>-101%</b>
(-) Materia prima	836.588	963.680	- 127.092	15%	-101%
<b>Resultado bruto operacional</b>	<b>94.967</b>	<b>10.239</b>	<b>84.729</b>	<b>-89%</b>	<b>-1%</b>
<b>Margem bruta (%)</b>	<b>-13%</b>	<b>-1%</b>	<b>12%</b>	<b>-92%</b>	<b>-1%</b>
<b>(-) Despesas</b>	<b>317.466</b>	<b>229.905</b>	<b>87.560</b>	<b>-28%</b>	<b>2245%</b>
(-) Pessoal	199.192	122.024	- 77.167	-39%	1192%
(-) Gerais administração	108.010	93.242	- 14.769	-14%	911%
(-) Despesas c/ provisões	10.264	14.640	- 4.376	43%	143%
<b>EBITDA</b>	<b>412.433</b>	<b>240.144</b>	<b>172.289</b>	<b>-42%</b>	<b>2345%</b>
<b>Margem EBITDA (%)</b>	<b>-56%</b>	<b>-25%</b>	<b>30%</b>	<b>-55%</b>	<b>-25%</b>
<b>Resultado financeiro</b>	<b>631</b>	<b>5.618</b>	<b>4.987</b>	<b>791%</b>	<b>55%</b>
(-) Despesas depreciação	-	3.004	- 3.004	0%	29%
(-) Despesas tributárias	-	370	- 370	0%	4%
(-) Despesas não operacionais	-	190	- 190	0%	2%
(-) Despesas Financeiras	1.523	1.656	- 133	9%	16%
(+) Receitas Financeiras	893	399	- 494	-145%	4%
<b>Resultado antes do IRPJ/CSLL</b>	<b>413.064</b>	<b>245.762</b>	<b>167.302</b>	<b>-41%</b>	<b>2400%</b>
<b>Resultado líquido do exercício</b>	<b>413.064</b>	<b>245.762</b>	<b>167.302</b>	<b>-41%</b>	<b>2400%</b>

- Em janeiro de 2023, houve uma evolução de 33% das receitas, devido retorno das férias de final de ano.
- Como pode observar, os custos estão concentrados na rubrica matéria prima, que chega a representar 101% da receita líquida, tal fato ocorre devido à Recuperanda lançar o valor total de compras ao invés de somente o CMV. Isso impede uma apuração do real resultado da Recuperanda no mês. Outrossim, foi constatado um aumento de 15% dos custos em relação ao período anterior.
- De acordo com o saldo negativo do resultado bruto operacional, tem-se que a Recuperanda não operou de forma rentável em janeiro de 2023, de forma que não foi possível a cobertura de todos os gastos estritamente relacionados à produção. Os gastos fixos gerados no período superaram o saldo de receita, gerando então **prejuízo no período**.
- Para o período analisado foi apresentado um Ebitda negativo de R\$ -240 mil, e margem líquida negativa de 25%, ambos ocasionados principalmente pelos custos elevados, indicando que as receitas geradas pela Recuperanda não estão sendo suficientes para arcar com todos os custos e despesas da operação, devendo a Recuperanda buscar meios de reduzir seus custos e despesas para que nos próximos meses consiga angariar receitas superiores aos custos e despesas.

## INFORMAÇÕES CONTÁBEIS E FINANCEIRAS

**Índices de liquidez**

Os índices de liquidez mensuram a capacidade de pagamento da empresa frente às suas obrigações. São no total de 4 índices extraídos do Balanço Patrimonial. Todos os índices apresentados demonstram que a recuperanda continua em dificuldades para honrar com suas obrigações. É possível verificar uma melhora nos indicadores no mês de janeiro/2023, tendo em vista que os ativos totais da Recuperanda aumentaram em 3%.

Índices de liquidez (dez/22)		
<b>corrente</b>	0,1113	Total de ativos de curto prazo para o total de passivo (obrigações) de curto prazo. Sem disponibilidade suficientes para quitar as obrigações no curto prazo.
<b>Seca</b>	0,0819	Este índice é similar com o de liquidez Corrente, entretanto, é subtraído o Estoque, sendo cauteloso nesse sentido, uma vez que os Estoques não apresenta o mesmo nível de liquidez que as demais contas desse grupo de ativos.
<b>Imediata</b>	0,0007	O índice de liquidez Imediata, analisa a situação de curto prazo das empresas, sendo um índice conservador que considera apenas o Disponível (Caixa, bancos, aplicações financeiras) para quitar as obrigações.
<b>Geral</b>	0,1476	Neste índice é considerado a situação da empresa no longo prazo.

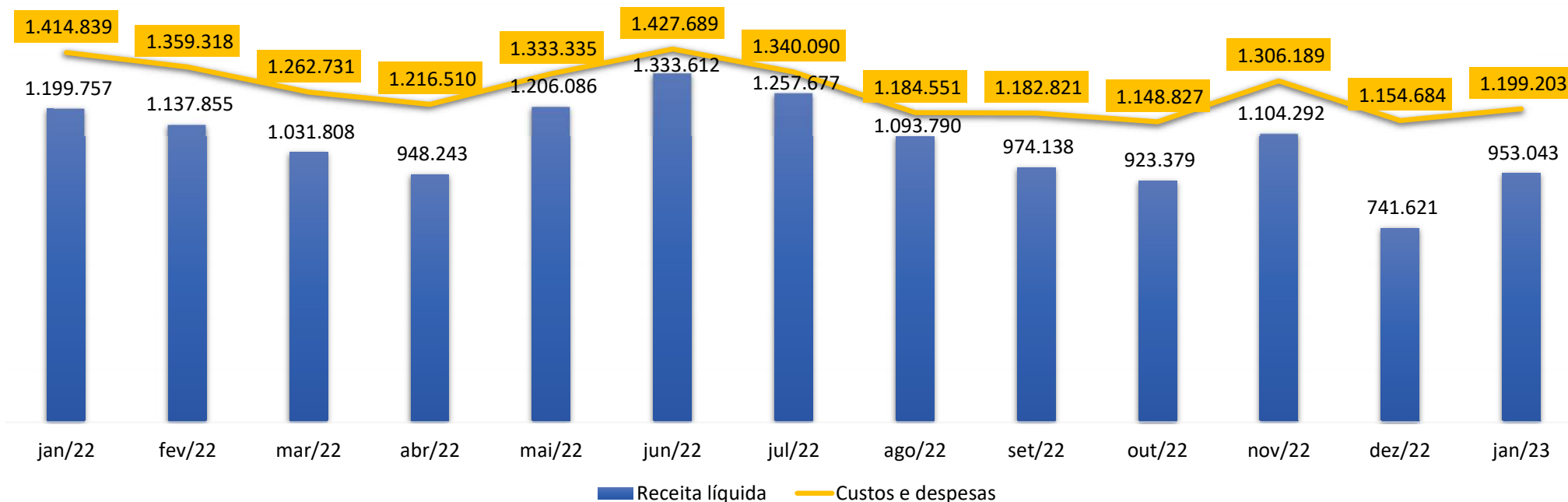
Índices de liquidez (jan/23)		
<b>corrente</b>	0,1513	Total de ativos de curto prazo para o total de passivo (obrigações) de curto prazo. Sem disponibilidade suficientes para quitar as obrigações no curto prazo.
<b>Seca</b>	0,1127	Este índice é similar com o de liquidez Corrente, entretanto, é subtraído o Estoque, sendo cauteloso nesse sentido, uma vez que os Estoques não apresenta o mesmo nível de liquidez que as demais contas desse grupo de ativos.
<b>Imediata</b>	0,0001	O índice de liquidez Imediata, analisa a situação de curto prazo das empresas, sendo um índice conservador que considera apenas o Disponível (Caixa, bancos, aplicações financeiras) para quitar as obrigações.
<b>Geral</b>	0,1518	Neste índice é considerado a situação da empresa no longo prazo.

INFORMAÇÕES CONTÁBEIS E FINANCEIRAS  
**Receitas x Custos e Despesas**



Em todos os períodos apresentados foi constatado que o total de gastos superam o total de receitas, evidenciando a impossibilidade de geração de lucros.

### Receita líquida x Custos e despesas



**A receita líquida aumentou 29%, consequentemente a soma dos custos e despesas elevaram em 4%, quando comparado ao período anterior.**



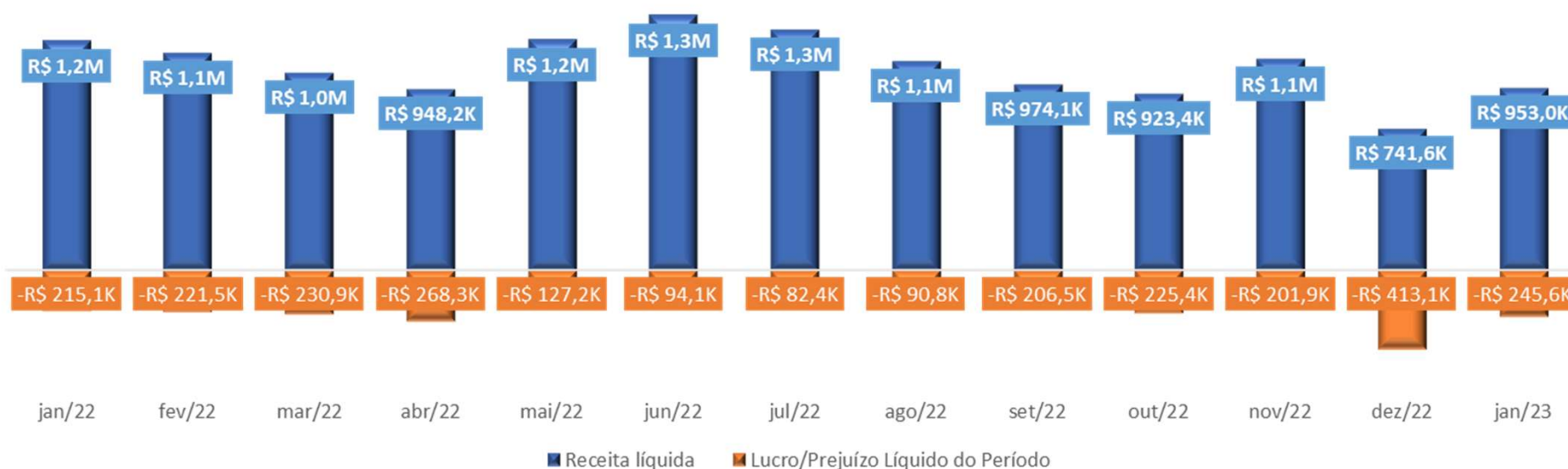
INFORMAÇÕES CONTÁBEIS E FINANCEIRAS

Receitas x Resultado



Ao analisar os períodos apresentados pela Recuperanda, verifica-se que todos os meses encerraram com prejuízo; também é possível perceber uma redução de mais de 41% no prejuízo gerado no mês de janeiro de 2023 em relação ao período anterior.

Receita líquida x Lucro/Prejuízo



O prejuízo gerado em janeiro representou 26% da receita líquida, tendo em vista que custos com matéria prima foram elevados e representaram mais de 100% da receita líquida operacional.





ENDIVIDAMENTO







ENDIVIDAMENTO

**Créditos sujeitos e não sujeitos à recuperação judicial**

Observa-se que a Recuperanda apresenta o valor de R\$ 19 milhões de Endividamento total, isto é, entre créditos sujeitos e não sujeitos à Recuperação Judicial, conforme gráficos abaixo.

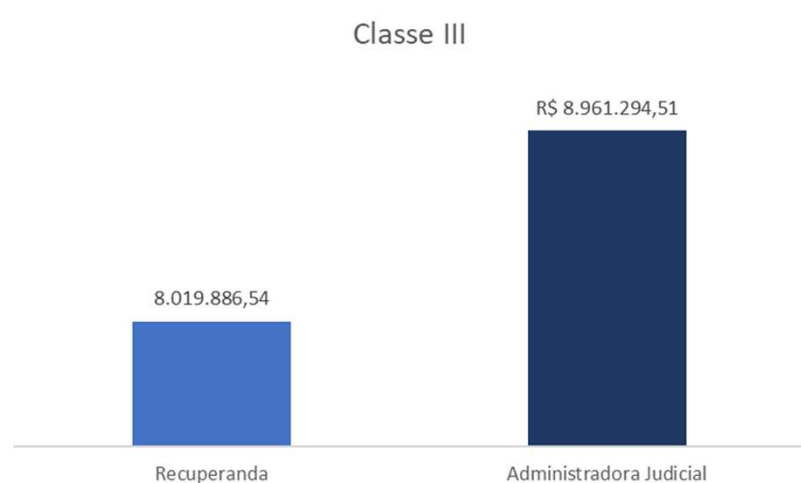




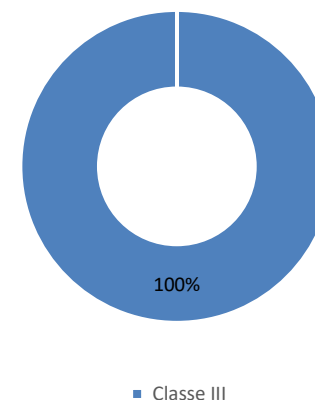
ENDIVIDAMENTO

**Créditos sujeitos à recuperação judicial**

A Recuperanda apresenta um montante de R\$ 8,9 milhões de endividamento sujeito à recuperação judicial.



Créditos sujeitos - %



Classe	Valor (R\$)	Valor (%)	Qtd credores	Qtd Credores
Classe III	R\$ 8.961.294,51	100%	39	100%

- Os créditos sujeitos à recuperação judicial são 100% representados pela Classe III, com o total de 39 credores, no montante de, aproximadamente, R\$ 8,9 milhões.
- Deste valor, destacam-se os seguintes credores: CCP Indústria e Comércio de Composto de PVC Ltda. e Dacarto Indústria e Comércio de Plástico Ltda., nos valores de R\$ 1,7 milhão e R\$ 1,1 milhões, respectivamente.

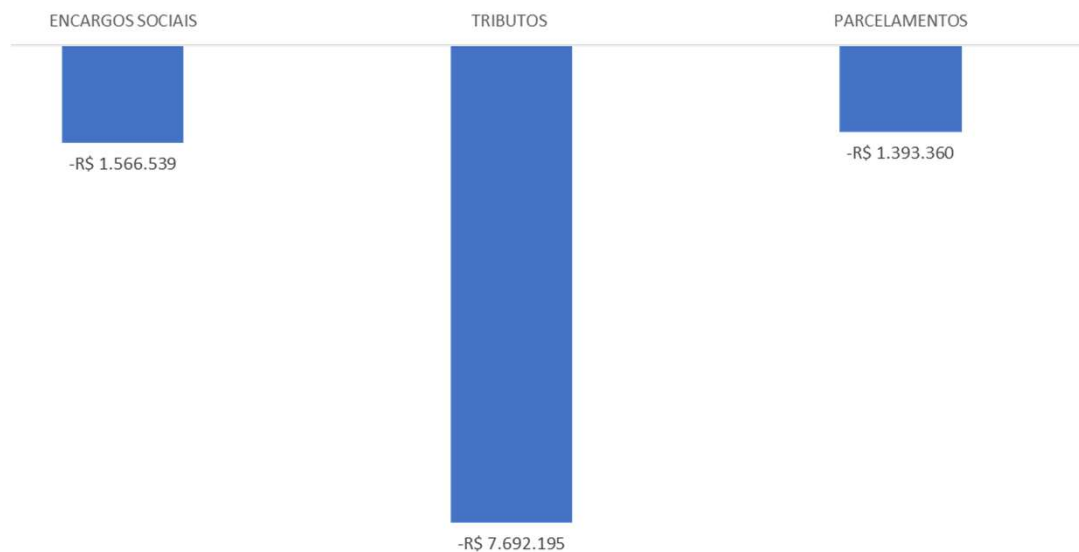
## ENDIVIDAMENTO

## Créditos não sujeitos à recuperação judicial (Passivo Fiscal)



A Recuperanda apresentou em seu demonstrativo contábil o passivo de R\$ 10,6 milhões em créditos fiscais, classificados da seguinte forma:

Passivo fiscal	Inicial	Pago	A pagar	Saldo final	%
INSS A RECOLHER	-R\$ 1.408.156	7.760,69	27.837,66	- 1.428.232,92	91%
FGTS A RECOLHER	-R\$ 34.452	19.190,56	16.106,92	- 31.368,78	2%
CONTRIBUIÇÃO SINDICAL A PAGAR	-R\$ 334	-	-	- 334,45	0%
IRRF SOBRE SALARIO CÓD 0561	-R\$ 40.298	6.014,42	5.563,85	- 39.847,87	3%
CONTRIB.PREVIDENCIARIA S/REC.BRUTA	-R\$ 66.755	-	-	- 66.755,24	4%
<b>ENCARGOS SOCIAIS</b>	<b>-R\$ 1.549.997</b>	<b>R\$ 32.966</b>	<b>R\$ 49.508</b>	<b>-R\$ 1.566.539</b>	<b>%</b>
IPI A RECOLHER	-R\$ 487.980	39.610,91	48.998,64	- 497.367,73	6%
ICMS A RECOLHER	-R\$ 1.835.715	197.385,57	271.894,06	- 1.910.223,33	25%
IMPOSTO DE RENDA PJ A RECOLHER	-R\$ 826.805	-	-	- 826.804,86	11%
ISS A RECOLHER	-R\$ 129	129,13	-	-	0%
CONTRIBUIÇÃO SOCIAL A RECOLHER	-R\$ 501.280	-	-	- 501.280,25	7%
IRRF ALUGUEL CÓD 3208	-R\$ 99.824	2.796,30	2.796,30	- 99.823,93	1%
PIS A RECOLHER	-R\$ 258.479	17.473,13	17.473,13	- 258.478,63	3%
COFINS A RECOLHER	-R\$ 1.192.992	80.482,31	80.482,31	- 1.192.992,02	16%
CONTRIBUIÇÕES (PIS/CIFINS/CSLL) CÓD 5	-R\$ 1.414	1.413,94	518,42	- 518,42	0%
ISS RETIDO A RECOLHER	R\$ -	-	52,50	- 52,50	0%
ICMS A RECOLHER C/SUBST.TRIBUTARIA	-R\$ 2.379.675	61.139,35	85.991,56	- 2.404.527,00	31%
<b>TRIBUTOS</b>	<b>-R\$ 7.584.633</b>	<b>R\$ 400.771</b>	<b>R\$ 508.333</b>	<b>-R\$ 7.692.195</b>	<b>%</b>
IMPOSTO DE RENDA PESSOA JURIDICA	-R\$ 23.111	-	-	- 23.110,82	2%
CONTRIBUIÇÃO SOCIAL S/ LUCRO LIQUID	-R\$ 8.612	-	-	- 8.612,25	1%
PARCELAMENTO INSS	-R\$ 452.654	1.896,44	-	- 450.757,97	32%
PIS PARCELAMENTO	-R\$ 2.198	-	-	- 2.197,71	0%
COFINS PARCELAMENTO	-R\$ 14.411	-	-	- 14.411,45	1%
PARCELAMENTO DIVIDA ATIVA	-R\$ 457.902	-	-	- 457.901,84	33%
ICMS PARCELAMENTO Nº 20311516-1	-R\$ 190.175	-	-	- 190.174,58	14%
ICMS ST PARCELAMENTO PROC.50013577	-R\$ 71.097	-	-	- 71.096,75	5%
ICMS ST PARCELAMENTO PROC.50013573	-R\$ 175.096	-	-	- 175.096,25	13%
<b>PARCELAMENTOS</b>	<b>-R\$ 1.395.256</b>	<b>R\$ 1.896</b>	<b>R\$ -</b>	<b>-R\$ 1.393.360</b>	
<b>Total</b>	<b>-R\$ 10.529.885,61</b>	<b>R\$ 435.633,41</b>	<b>R\$ 557.841,51</b>	<b>-R\$ 10.652.093,71</b>	



- De acordo com as informações extraídas dos demonstrativos da Recuperanda, 72% da dívida fiscal é composta pelo tributos correntes, 13% são parcelamentos e 15% são encargos sociais.**
- No mês de janeiro de 2023 a Recuperanda pagou um total de R\$ 435 mil da dívida fiscal.
- Cabe informar que no mês em análise a Recuperanda deixou de pagar alguns tributos, conforme se pode observar na tabela supra.

## ENDIVIDAMENTO

## Créditos sujeitos à recuperação judicial que envolvem coobrigados



A Recuperanda informou os seguintes créditos envolvendo coobrigados, que somam R\$ 1,1 milhão.

RECUPERANDA	CREDOR	MOEDA	VALOR	NATUREZA DA GARANTIA	COOBIGADOS
Perfilix Indústria e Comércio Eireli	<b>MOKA FIDC FUNDO DE INVESTIMENTO</b>	Real	R\$ 47.673,88	Fiança	Júlio Antonio Mota
Perfilix Indústria e Comércio Eireli	<b>MONETAE SECURITIZADORA S.A</b>	Real	R\$ 38.031,11	Fiança	Júlio Antonio Mota
Perfilix Indústria e Comércio Eireli	<b>GALI SECURITIZADORA S. A</b>	Real	R\$ 90.193,98	Fiança	Júlio Antonio Mota
Perfilix Indústria e Comércio Eireli	<b>EAM FACTORING FOMENTO MERCANTIL EIRELI</b>	Real	R\$ 306.969,68	Aval	Júlio Antonio Mota e Zuleide Gonçalves dos Santos
Perfilix Indústria e Comércio Eireli	<b>MARE SECURITIZADORA S. A.</b>	Real	R\$ 107.556,92	Aval	Júlio Antonio Mota
Perfilix Indústria e Comércio Eireli	<b>SP1 FOMENTO MERCANTIL LTDA</b>	Real	R\$ 279.073,07	Aval	Júlio Antonio Mota
Perfilix Indústria e Comércio Eireli	<b>BANCO DO BRASIL S.A</b>	Real	R\$ 238.075,98	Fiança	Júlio Antonio Mota e Zuleide Gonçalves dos Santos





## ANÁLISE DE FLUXO DE CAIXA





## INFORMAÇÕES CONTÁBEIS E FINANCEIRAS

### Fluxo de caixa



Cumpra informar que, a Perfilix utiliza o Fluxo de caixa indireto. Pela análise da DFC, verificou-se houve registro de movimentações em todas as atividades.

Fluxo de caixa (R\$)	dez/22	jan/23
<b>Atividades operacionais</b>		
Lucro/Prejuízo operac do período	- 413.064	- 245.573
Aumento de Estoques	-	11.071
Aumento de Clientes	103.158	179.539
Aumento demais contas RCP	-	18.627
Aumento RLP	-	2.320
Aumento de Fornecedores	114.538	247.539
Aumento Obrigações trabalhistas	80.757	19.836
Aumento de Tributos a pagar	55.324	105.665
Aumento Outras obrigações	10.552	14.640
<b>Caixa Líq das atividades operacionais</b>	- 32.822	- 69.451
<b>Atividades de investimentos</b>		
Aumento de Imobilizado		3.004
<b>Caixa líq das atividades de investimentos</b>		3.004
<b>Atividades de financiamento</b>		
Aumento Empréstimos e financ		42.959
<b>Caixa líq das atividades de financiamentos</b>	-	42.959
<b>Caixa líquido do exercício</b>	- 32.822	- 23.488
Saldo inicial das Disponibilidades	2.719	26.453
Saldo final das Disponibilidades	26.453	2.821
<b>Varição das disponibilidades do período</b>	- 23.735	23.633

- Observa-se que as movimentações das atividades operacionais, sendo que as principais variações foram o aumento em Fornecedores e em recebimento de Clientes.
- O mês janeiro teve como principais fatores para preservação de caixa o não pagamento de Fornecedores em R\$ 247 mil e o não pagamento de tributos com o valor de R\$ 105 mil, indicando que a Recuperanda está contraindo mais dívidas. Outra conta que também contribuiu para esse resultado foi a realização de recebíveis de R\$ 179 mil em Clientes, indicando que a Recuperanda está recebendo valores a prazo de alguns clientes.
- No que tange aos empréstimos e financiamentos, foram indicados pagamentos na conta de mútuos, tendo em vista o aumento no valor de R\$ 42 mil.
- Com relação as atividades de investimento, observa-se redução de R\$ 3 mil no imobilizado, tendo em vista a contabilização da depreciação, mas que está sendo verificado junto à Recuperanda, pois os valores da DFC, se comparado aos valores do balancete estão invertidos e depreciações devem ser consideradas na parte de ajustes da DFC, logo no início.

**Cumpra ressaltar que, a Recuperanda registra as variações de empréstimos e financiamentos no campo de atividades operacionais, contudo, se faz necessária a correção de alocação dessa conta, pois a mesma deve ser classificada nas atividades de financiamento. Além disso, o demonstrativo disponibilizado pela Recuperanda está divergente do demonstrado no balancete, indicando divergência em mais um relatório.**





ANEXOS





ANEXOS  
Fotos – 14.03.2023



## ANEXOS- INFORMAÇÕES CONTÁBEIS E FINANCEIRAS

**Pendências ou inconsistências na documentação – RMA 12/2022****Segue a baixo respostas da recuperanda aos questionamentos do RMA do período anterior:****1. ATIVO**

**Disponível:** Qual a origem dos valores de R\$ 50 e 80 mil que entraram no Banco Money Plus descrito como TED recebido do caixinha?

R= O valor foi proveniente da Conta de Mutuo

**Cientes:** Qual o motivo da conta clientes ter saldo de R\$ 8 milhões em Novembro e em dezembro ser de R\$ 1 milhão?

R= O balanço Gerencial que era apresentado até 11/2022, foi todo alterado em razão de diversos acertos que foram feitas nas contas de ativo e passivo, e a modificação ficou demonstrada nos balancetes analíticos enviados mês a mês.

**Estoque:** Por que o saldo de estoque do balanço diverge do apresentado no inventário?

R= Os valores dos estoques, foram lançados na contabilidade de acordo com os relatórios enviados pela empresa, se a divergência, favor apontar em qual mês, que vamos providenciar a devida correção.

**Imobilizado:** O que houve com o saldo de R\$ 24 mil na conta Terrenos, o saldo de R\$ 71 mil em veículos e o saldo de R\$ 42 em maquinas e equipamentos adquiridos em leasing?

R= O valor referente ao veículo, o documento do mesmo já foi enviado, demonstrando que o mesmo não faz parte do Imobilizado da empresa, desde 2019. Os demais a empresa esta verificando, a justificativa pertinente.

**Duplicatas descontadas:** Disponibilizar os relatórios com o detalhamento dos adiantamentos.

R= Não há mais este tipo de operação e o saldo deve zerar nos próximos relatórios.

## ANEXOS- INFORMAÇÕES CONTÁBEIS E FINANCEIRAS

**Pendências ou inconsistências na documentação – RMA 12/2022**

Segue a baixo respostas da recuperanda aos questionamentos do RMA do período anterior:

**2. PASSIVO**

- a. Encaminhar relatório detalhado das duplicatas descontadas.

R= Não há mais este tipo de operação e o saldo deve zerar nos próximos relatórios.

**b. Fornecedores:** qual motivo da divergência entre o saldo do balancete e o documento apresentado pela Recuperanda?

R= Existe a possibilidade de alguns valores terem sido contabilizados como despesa direto, e não estar disponível na conta de fornecedores, depende do fluxo de notas.

**c. Parcelamentos:** disponibilizar todos os documentos que comprovem o parcelamento, comprovantes de pagamentos, toda documentação que tiverem.

R= Vou disponibilizar o extrato da PGFN demonstrando a situação atual do parcelamento.

3. **DFC:** por qual motivo a Recuperanda considera a conta de empréstimos e financiamentos nas atividades operacionais?

R= Entendo que seja a melhor forma de demonstrar o fluxo de caixa.

Encaminhar demonstrativo com os valores iguais ao BP.

R= Já foi devidamente regularizado no mês 12/2022.

**Relatórios Individuais:** Porque os saldos dos balancetes divergem do Balanço?

R= A partir do mês 11/2022, não há mais essa divergência, o balanço até o mês 11/2022 era apresentado de forma gerencial.

**Fiscal:** Qual a Tratativa para equalização do passivo fiscal?

R= A empresa, através do seu departamento jurídico tributário, vai responder esta questão.

**Balancete:** por qual motivo os valores iniciais estão divergentes dos saldos finais apresentados no demonstrativo de novembro? Encaminhar o demonstrativo com os novos valores.

R= Foram feitos diversos ajuste, como demonstrado nos balancetes mensais.

## ANEXOS- INFORMAÇÕES CONTÁBEIS E FINANCEIRAS

### Pendências ou inconsistências na documentação

Após análise de todos os dados disponibilizados à esta Administradora Judicial até o presente momento, as informações e providências relacionadas abaixo (fls.39 e 40) seguem pendentes de esclarecimentos pela Perfilix. Em sendo assim, esta Administradora Judicial requer a intimação da Recuperanda para que esclareça este e outros pontos listados neste RMA, bem como apresente os documentos pendentes, no prazo sugerido de 10 (dez) dias.

#### Documentos que seguem pendentes:

1. Relatório de endividamento de dezembro de 2021, janeiro a Novembro de 2022.
2. Contrato e relatório de mútuo.
3. Atualização dos Créditos garantidos por alienação fiduciária.
4. Atualização dos Créditos garantidos por coobrigados.
5. Comprovante de pagamento da venda de R\$ 42 mil, referente a venda de máquinas e equipamentos em leasing.
6. Matrícula da venda de R\$ 24 mil referente aos terrenos.

#### QUESTIONAMENTOS CONTÁBEIS

- Estoques: esclarecer divergência de valores;
- Baixa do terreno: a Recuperanda ainda não encaminhou os documentos que comprovem que o terreno não pertence a Recuperanda.
- Valores sujeitos à RJ: os valores demonstrados no balancete está divergente do total do QGC.
- Esclarecer do que se trata o valor de mais de R\$ 8,5 milhões de mútuos a débito no passivo, bem como as diversas transferências efetuadas no mês.
- Esclarecer o motivo da DFC não considerar o saldo de depreciações logo no início da DFC. Parece que os valores da DFC estão invertidos com relação balancete, esclarecer por favor.



## ANEXOS

**Remuneração do Administrador Judicial**

Em decisão proferida em 10/02/2021 (fl.892), o MM. Juízo fixou os honorários da Administradora Judicial no patamar de 4% do passivo concursal, a serem pagos em parcelas mensais e sucessivas (as seis primeiras parcelas no valor de R\$ 7.500,00 e as demais no valor de R\$ 10.500,00 até o limite de 4% do valor do passivo).

**Não há parcelas em atraso.**

QUESTÕES PROCESSUAIS  
**Cronograma processual**

Eventos Ocorridos
Datas Estimadas



Cronograma processual		
Processo nº 1000676-27.2020.8.26.0681		
Recuperanda: Perfílix Indústria e Comércio de Perfis Eireli		
Forma de contagem: dias corridos, conforme decisão de fls.499/513		
Data	Evento	Lei 11.101/05
08/06/2020	Ajuizamento do Pedido de Recuperação Judicial	
06/11/2020	Deferimento do Processamento do Pedido de Recuperação Judicial	art. 52, inciso I, II, III, IV e V e §1º
16/11/2020	Publicação do deferimento no D.O.	
12/11/2020	Assinatura do termo de compromisso	art. 33
30/11/2020	Apresentação do Relatório Inicial	
15/02/2021	Publicação do 1º Edital pelas devedoras	art. 52, §1º
02/03/2021	Fim do prazo para apresentar habilitações e divergências ao AJ (15 dias após a publicação do 1º Edital)	art. 7º, §1º
16/02/2021	Apresentação do Plano de Recuperação ao Juízo (60 dias após a publicação do deferimento da RJ)	art. 53
29/07/2021	Fim do prazo para apresentar objeções ao PRJ (30 dias após a publicação do 2º Edital ou 30 dias após a publicação de aviso sobre o recebimento do PRJ)	art. 53, § único art. 55, § único
29/06/2021	Publicação do 2º edital (relação de credores pelo AJ)	art. 7º, §2º
12/07/2021	Fim do prazo para apresentar impugnações ao Juízo (10 dias após a publicação do 2º Edital)	art. 8º
11/11/2021	Fim do novo de prazo de suspensão do curso da prescrição de ações e execuções contra as devedoras (stay period), nos termos da decisão de fls.1709/1711.	art. 6º, §4º
12/12/2022	Publicação da decisão homologando o PRJ e concedendo a recuperação judicial à Perfílix.	art.58



## Contato

**Maria Isabel Fontana**

isabel.fontana@excelia.com.br



[www.excelia.com.br](http://www.excelia.com.br)

[www.excelia-aj.com.br](http://www.excelia-aj.com.br)

[contato@excelia.com.br](mailto:contato@excelia.com.br)

[rj.perfilix@excelia.com.br](mailto:rj.perfilix@excelia.com.br)



[/excelia-consultoria-negócios](https://www.linkedin.com/company/excelia-consultoria-negócios)