



NOSSA MISSÃO
GERAR VALOR.

NOSSA VISÃO
CONHECER. TRANSFORMAR. RESOLVER.



RELATÓRIO INICIAL DE ATIVIDADES

GRUPO NOVA NOIVA

Recuperação Judicial nº 1092381-06.2020.8.26.0100

2ª Vara Falências e Recuperações Judiciais da Comarca de São Paulo



São Paulo, 23 de dezembro de 2020

ÍNDICE

04 INTRODUÇÃO

05 SOBRE AS RECUPERANDAS

09 GRUPO SOCIETÁRIO

18 ENDIVIDAMENTO

43 CRÉDITOS NÃO SUJEITOS

48 FOLHA DE PAGAMENTO E ENDIVIDAMENTO TRABALHISTA

54 INFORMAÇÕES CONTÁBEIS E FINANCEIRAS

118 QUESTÕES PROCESSUAIS

126 ANEXOS



INTRODUÇÃO - RELATÓRIO INICIAL DE ATIVIDADES

Trata-se de pedido de Recuperação Judicial distribuído pelo Grupo Nova Noiva ("Recuperandas"), em 01/10/2020, perante a 2ª Vara de Falências e Recuperações Judiciais da Comarca de São Paulo, sob o número 092381-06.2020.8.26.0100, tendo sido deferido o processamento da Recuperação Judicial em conjunto e nomeada a Excelia Consultoria e Negócios Ltda. ("Excelia") como Administradora Judicial em decisão proferida em 17/11/2020.

Muito embora tenha sido deferida a consolidação processual, ainda não houve qualquer pronunciamento sobre eventual consolidação substancial, razão pela qual esse relatório indica a análise feita pela Excelia sobre cada Recuperanda, de forma separada.

Esta Administradora Judicial analisou os documentos apresentados no processo, solicitou documentação e informações complementares, realizou conferências com advogados, assessores financeiros, contador e sócios das Recuperandas, bem como realizou visita presencial às respectivas sedes em 07/12/2020.

Dessa forma, o presente Relatório Inicial respeita a padronização recomendada pelo Comitê de Enfrentamento dos Impactos da Covid-19 e aprovada pela Corregedoria Geral da Justiça, conforme Comunicado CG nº 786/2020 (Processo nº 2020/75325), disponibilizado no DJE em 01/09/2020 e, nos termos da decisão de deferimento, analisa os elementos caracterizadores do grupo societário, a fim de dar subsídios para eventual decisão sobre consolidação substancial.



SOBRE AS RECUPERANDAS



SOBRE AS RECUPERANDAS

Grupo Nova Noiva: Histórico, Atividades e Instalações**Grupo Nova Noiva**

O grupo Nova Noiva atua desde 1970 no segmento de moda voltada às noivas e debutantes, com locação e/ou confecção, importações e exportações de vestuário feminino, artigos congêneres, dia da noiva, moda em geral, enxovais, arranjos, sapatos, serviços de ajustes e costuras, publicação on-line de livros, jornais e demais materiais impressos com serviços gráficos executados por terceiros, turismo para noivas e comércio atacadista. Atualmente, o grupo organiza suas atividades em atacado e varejo, sendo o último em lojas físicas e e-commerce (Mercado Livre, Dafiti etc.). O grupo é conhecido por suas diversas marcas no ramo de noivas, listadas abaixo.

Nova Noiva **

NN**

OUTLET

VIASPOSA

CENTER
NOIVASCENTER
debutantesDEMETRIOS
NOIVAS

SANTA SCARPA

Dolce Sposa

SOBRE AS RECUPERANDAS

Grupo Nova Noiva: Histórico, Atividades e Instalações**GRUPO NOVA NOIVA – EMPRESAS EM RECUPERAÇÃO JUDICIAL****ALPHA NOIVAS E MODAS LTDA.**

CNPJ 43.198.571/0001-95

Sede: Rua 25 de janeiro,
69, LuzCapital social: R\$
400.000,00**CENTER DEBUTANTES LTDA.**

CNPJ 31.164.335/0001-79

Sede: Rua São Caetano,
27, LuzCapital social: R\$
100.000,00**EBTV EMPRESA BRASILEIRA DE TECIDOS E VESTIDOS LTDA.**

CNPJ 19.550.959/0001-29

Sede: Av. Tiradentes, 92,
LuzCapital social: R\$
100.000,00**JF MODAS LTDA.**

CNPJ 51.489.300/0001-17

Sede: Rua 25 de janeiro,
69, LuzCapital social: R\$
300.000,00**SANTA SCARPA CALÇADOS E ACESSÓRIOS LTDA.**

CNPJ 23.026.916/0001-16

Sede: Rua São Caetano,
19, LuzCapital social: R\$
80.000,00**ATELIER KC LTDA.**

CNPJ 32.391.375/0001-16

Sede: Rua dos Carinas,
394, IndianópolisCapital social: R\$
100.000,00**CASTELO BRANCO CONFECÇÕES E COMÉRCIO LTDA.**

CNPJ 47.680.657/0001-00

Sede: Rua 25 de janeiro,
69, LuzCapital social: R\$
100.000,00**OFICINA DE COSTURA MODA UM LTDA.**

CNPJ 55.069.256/0001-47

Sede: Rua 25 de janeiro,
69, LuzCapital social: R\$
60.000,00**ROCA CONFECÇÕES E COMÉRCIO LTDA.**

CNPJ 50.664.176/0001-16

Sede: Rua 25 de janeiro,
69, LuzCapital social: R\$
60.000,00**STILO 92 MODAS LTDA.**

CNPJ 55.450.522/0001-87

Sede: Rua 25 de janeiro,
69, LuzCapital social: R\$
200.000,00

Filial 1: Av. Tiradentes, 36, Luz

Filial 2 : R. São Caetano, 13, Luz

Empresas enquadradas na Receita Federal do Brasil como Empresa de Pequeno Porte (EPP)

Empresas não enquadradas com Microempresa (ME) ou Empresa de Pequeno Porte (EPP)

SOBRE AS RECUPERANDAS
Histórico das atividades



Início das atividades. Fundação da Alpha Noivas



1971

Constituição da Roca Confecções



1978

Constituição da Castelo Branco Confecções



1972

Constituição da Oficina de Costura Moda Um



1985

Constituição da J F Modas. No ano seguinte a loja da Av. Tiradentes (Nova Noiva) é inaugurada.



1982

Constituição da EBTV - Empresa Brasileira de Tecidos e Vestidos



2014

Constituição da Stilo 92. Em 1990 começa a atuação do grupo com representantes comerciais.



1986

Constituição do Center Debutantes e do Atelier KC



2018

Constituição da Santa Scarpa. Início de comercialização de calçados femininos para festa.



2015

2020

Pedido de Recuperação Judicial do Grupo Nova Noiva



GRUPO SOCIETÁRIO



SOBRE AS RECUPERANDAS Grupo Societário de Fato



Após a análise de documentos, informações e visitas, constatamos que estão presentes os seguintes elementos caracterizadores de grupo societário de fato:

Composição Societária e Administração comuns

- Fernando Beneti Branco e Filomena Martingo da Costa Castelo são os únicos sócios e administradores de todas as Recuperandas, na proporção de participação no capital social dividida em 50% para cada sócio.
- A operação do Grupo Nova Noiva, conforme organograma disponibilizado pelas Recuperandas, é realizada de forma conjunta.
- A Recuperanda EBTV é a titular de todas as marcas do grupo Nova Noiva perante o Instituto Nacional da Propriedade Industrial – INPI, em que pese todas as demais Recuperandas também utilizarem as marcas.

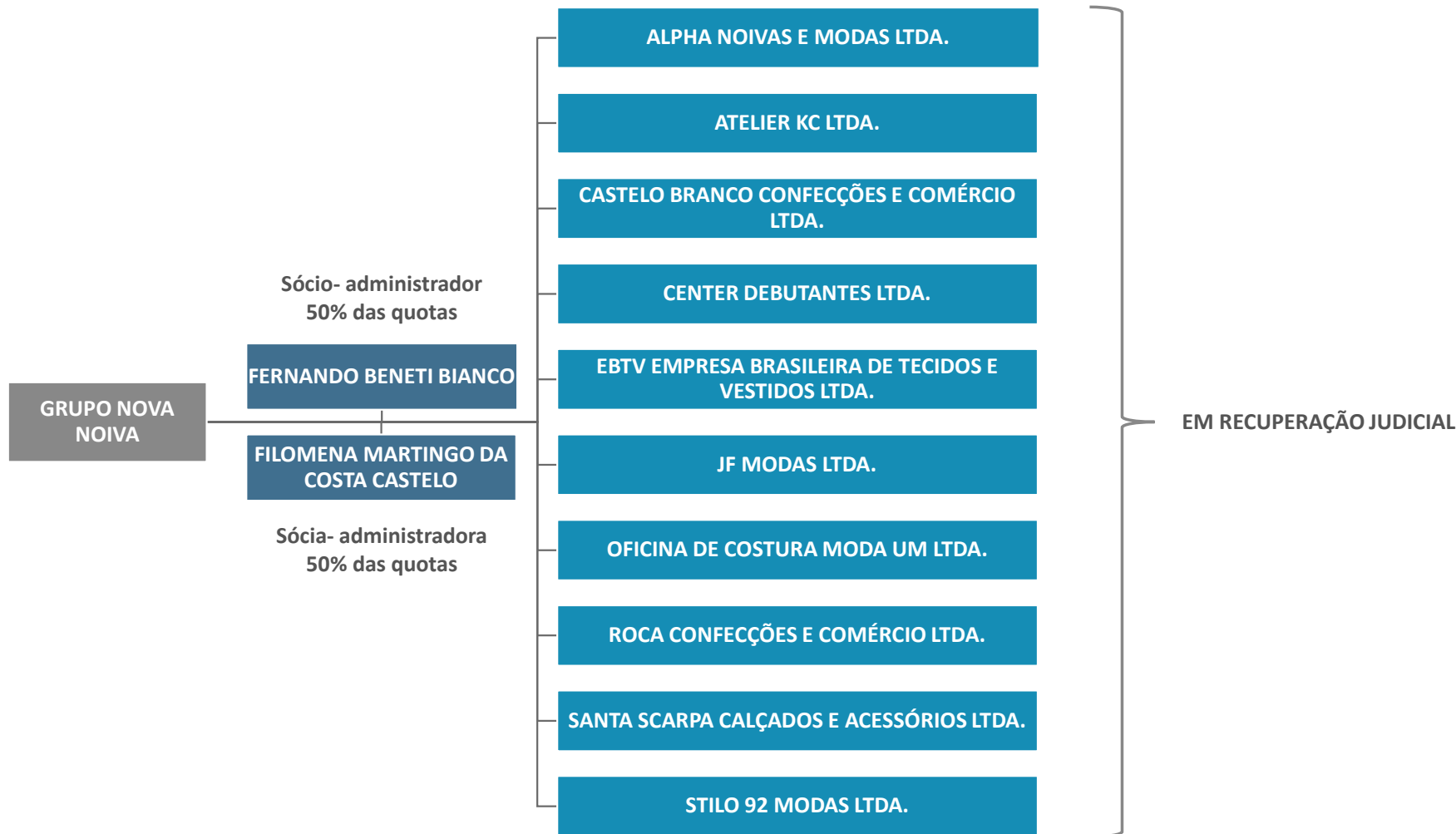
Atividades, Estabelecimentos Comerciais e Empreendimentos Comuns

- O centro administrativo de todas as Recuperandas está localizado na Rua São Caetano, 69/71, inexistindo divisão física ou setores específicos para cada Recuperanda.
- A Alpha Noivas, Castelo Branco, JF Modas, Oficina Moda Um, Roca e Stilo 92 possuem a mesma sede social.
- Os setores administrativos (ex. RH, Financeiro) do Grupo Nova Noiva atendem todas as Recuperandas.
- Os estoques de vestidos das lojas do bairro da Luz são divididos entre varejo e atacado e estão localizados no mesmo espaço físico, embora haja identificação clara de qual loja pertencem.
- A Recuperanda Santa Scarpa utiliza algumas salas da Recuperanda Center Noivas para estoque de calçados e organização da operação de e-commerce.

Questões financeiras e Contábeis

- Grande parte dos ativos das Recuperandas são compostos por vestidos de noiva, totalizando R\$ 15.810.916,28 contabilizados como "Imobilizado Geral". As Recuperandas reclassificarão (parte) desses vestidos para a conta Estoques. De qualquer forma, da forma como está, muito embora os vestidos estejam registrados em cada Recuperandas, não é possível identificar a titularidade desses bens.
- O Fluxo de caixa foi apresentado de forma unificada entre as Recuperandas.
- Há garantias cruzadas entre as Recuperandas, especialmente entre Alpha Noivas e Modas, Oficina de Costura, Roca e JF Modas

SOBRE AS RECUPERANDAS
Organograma societário



Obs.: Segundo informações das Recuperandas, todas as empresas que compõem o grupo Nova Noiva foram incluídas na Recuperação Judicial.



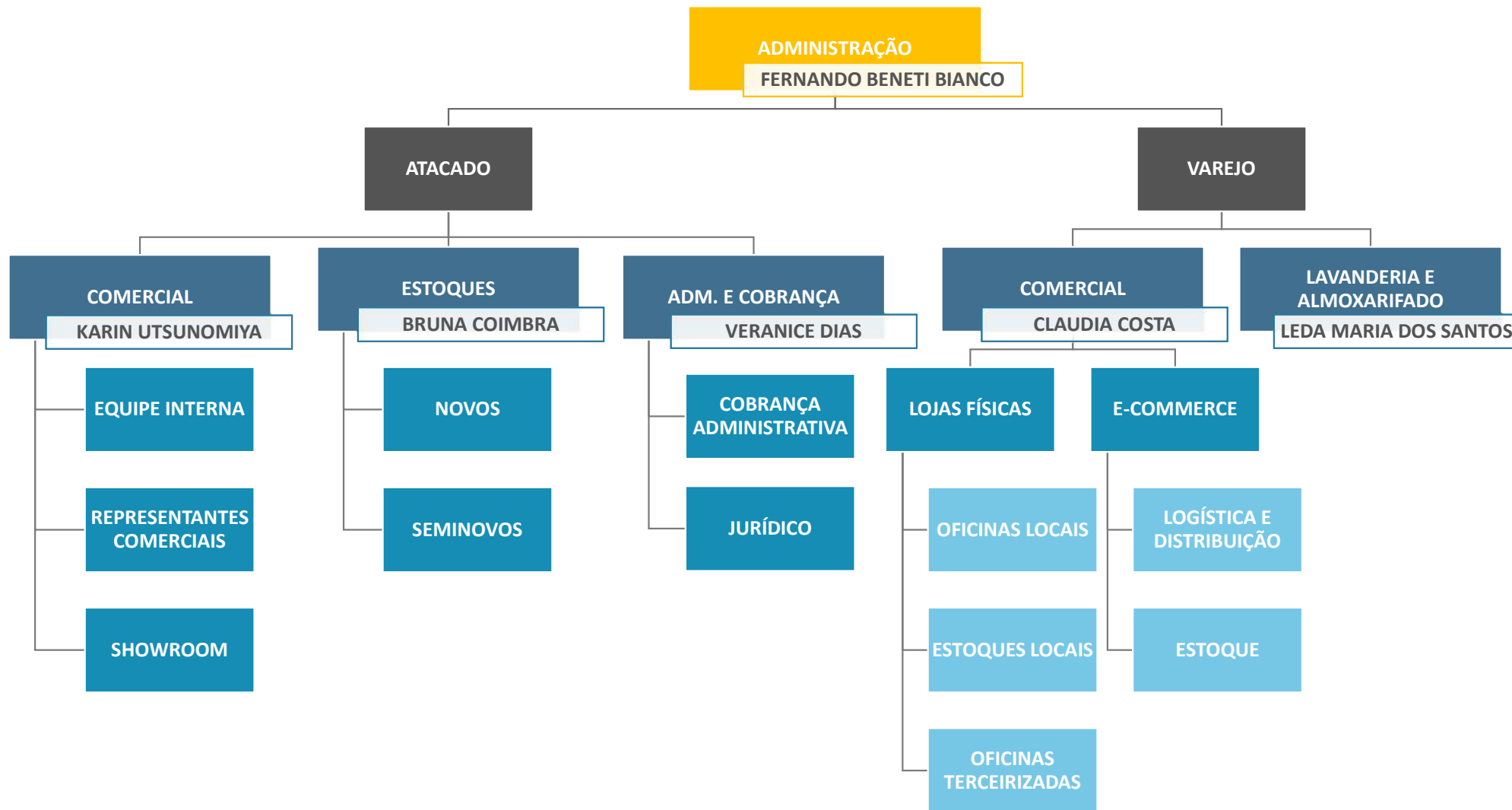
Notas introdutórias

- Os organogramas apresentados neste Relatório Inicial compreendem o grupo Nova Noiva como um todo, sem a individualização de cada uma das Recuperandas.
- Segundo informações das Recuperandas, isso se deve ao modelo de organização do grupo, que emprega os setores Financeiro, RH, TI, Marketing, Criação, Relações Públicas, Consultoria Empresarial e Manutenção para todas as empresas, não sendo possível individualizar a operação de cada uma.
- O modelo organizacional é orientado pelas áreas executivas e dividida entre as operações de varejo e atacado, detalhadas na página seguinte.



SOBRE AS RECUPERANDAS

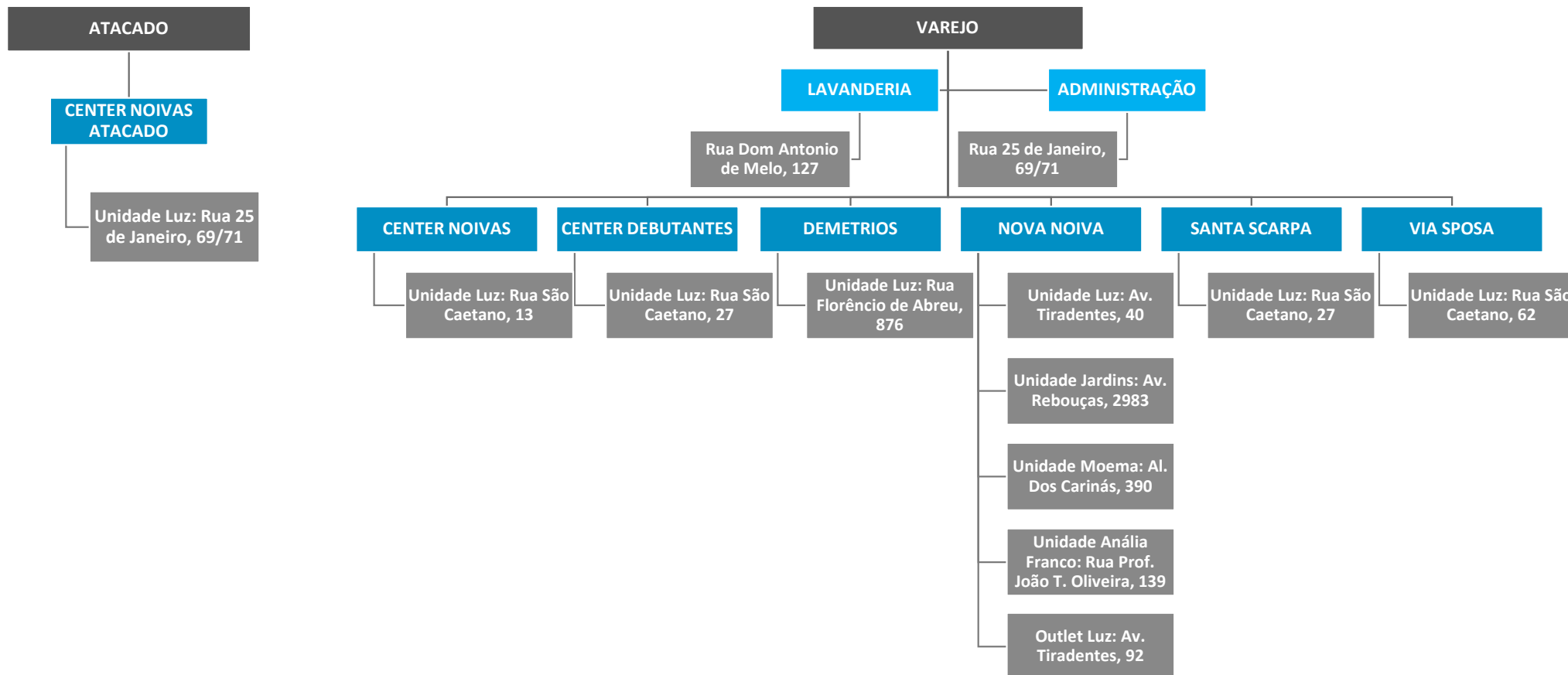
Organograma setorial – Grupo Nova Noiva (continuação)





SOBRE AS RECUPERANDAS

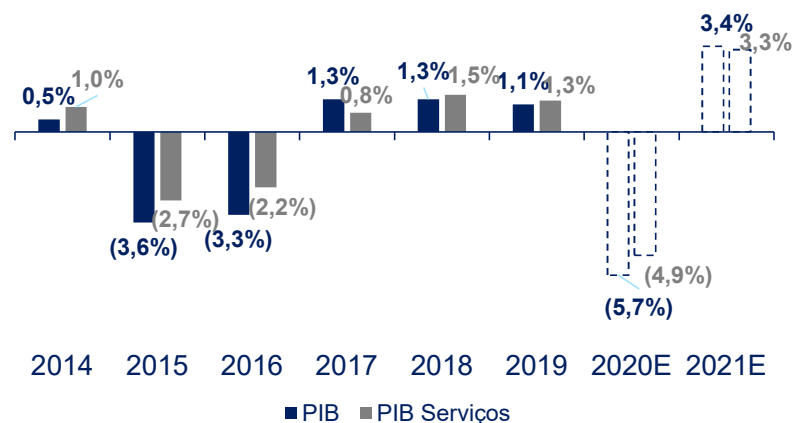
Organograma organizacional (lojas) – Grupo Nova Noiva



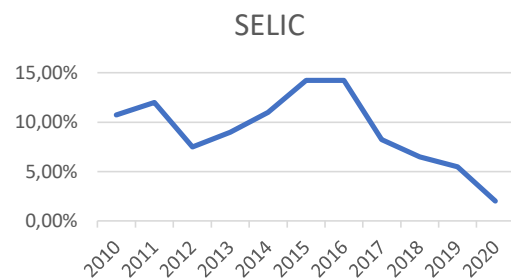
SOBRE AS RECUPERANDAS Mercado Cenário Macro



O ano de 2020 foi marcado pela profunda crise causada pelo novo coronavírus, atingindo em cheio o setor de feiras e eventos. Com a chegada da vacina, existe a perspectiva de que haja uma retomada já no ano de 2021.

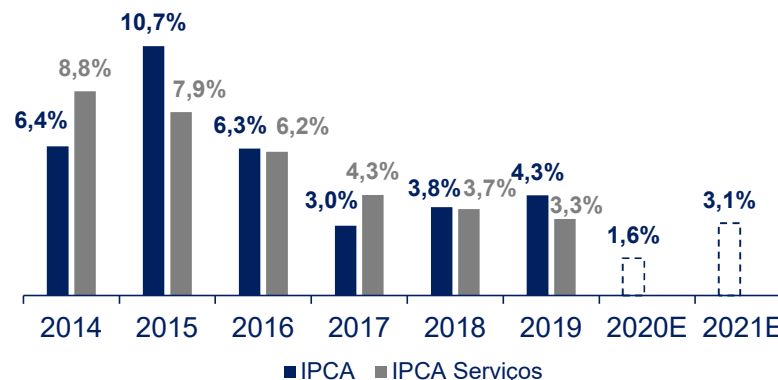


A taxa Selic encontra-se em 2%, menor valor histórico no Brasil, após altos índices de juros.



Fonte: BCB, IBGE

De acordo com o Portal Brasileiro de Turismo, organizadores de eventos planejavam um aumento de 78% em 2020, bem como uma elevação de 66% nas equipes para atender essa demanda.



Uma combinação de fatores vem mudando o cenário para o setor de serviços em geral.

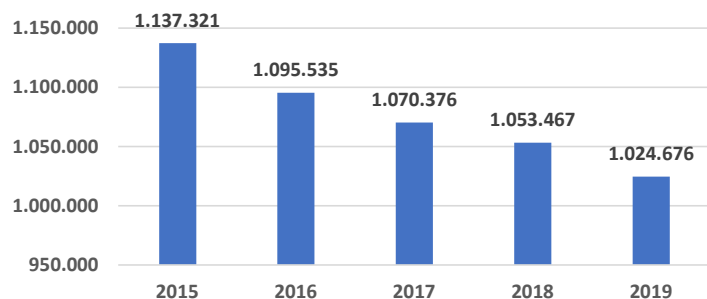
- Todos os setores foram atingidos pela pior crise em mais de 100 anos (Covid), a economia desacelerou;
- Até o ano de 2017 as altas das taxas de juros, aliadas aos altos índices de inflação, levaram ao cenário de baixa atratividade para investimentos;
- A partir daí (2017) esse cenário vinha se recuperando com o crescimento do PIB e baixas taxas de juros;
- Então, apesar de 2020 ter demonstrado queda devido à crise do Covid-19, o setor de serviços tende a recuperar o crescimento nos próximos anos.

SOBRE AS RECUPERANDAS Mercado de Atuação



Os maiores faturamentos do setor são advindos das atividades relacionadas ao matrimônio, área de atuação das Recuperandas que, antes mesmo da crise da COVID-19 vinha sofrendo quedas ano após ano.

Casamentos nos registrados nos últimos cinco anos no Brasil



Segundo pesquisa, o setor de *casamentos* vem sofrendo com a atual crise do Covid-19.

Entre 63% a 100%

Queda de Faturamento no ramo de eventos

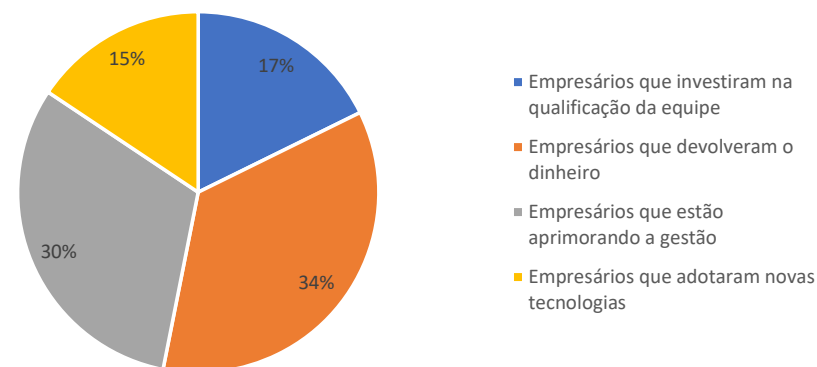
Empresários que estão fortalecendo a relação com o mercado

25%

35 %

Empresários que negociaram o crédito para utilização futura junto ao contratante

Impactos da Pandemia no Setor de Eventos



Apesar do período recente de recuperação, a crise do COVID-19 deste ano afetou seriamente o setor.

- Para evitar e falência durante o período de pandemia, 17% dos empresários têm investido na qualificação da equipe;
- O estado de São Paulo concentra a maior parte dos consumidores de trajes para festas;
- O mercado não se limita apenas às cerimônias de casamento e formaturas;
- O cenário que já vinha em declínio, piorou com a atual situação do novo coronavírus trazendo muitas complicações para as companhias.

SOBRES AS RECUPERANDAS

Razões da crise

As Recuperandas elencaram como os principais motivos de sua crise (i) a pandemia causada pela COVID-19; (ii) novas tendências de casamento e (iii) despesas financeiras e trabalhistas.

MOTIVOS**Crise da Covid-19**

As restrições impostas pelo controle da pandemia Covid-19, ligadas aos eventos e aglomerações (casamentos e festas) que movimentam toda a atividade das Recuperandas, ocasionaram cancelamentos e postergações de contratos em negociação, aliada à baixa perspectiva de locações e compras no atacado. Logo, a corporação que contava com cerca de 500 colaboradores, conta hoje com 25% desse montante, porém, com grande numerário em ativos - vestidos de noiva e valores a receber de clientes.

Novas tendências de casamento

As celebrações de casamento hoje possuem significado e conotação sociais distintas daquelas da década de 1980. O número de casamentos diminuiu e as cerimônias hoje não têm a mesma importância de antes, o que segundo as Recuperandas impacta na queda da procura por vestidos de casamento.

Despesas Financeiras e Trabalhistas

De acordo com o Grupo Nova Noiva, as Recuperandas estavam em meio a uma reestruturação quando ocorreu a imprevisível crise do novo coronavírus. Outrossim, os recebimentos foram afetados, pois com a diminuição das festas de casamento e eventos, os lojistas deixaram de adquirir os produtos das Recuperandas.



ENDIVIDAMENTO

Consolidado do Grupo Nova Noiva



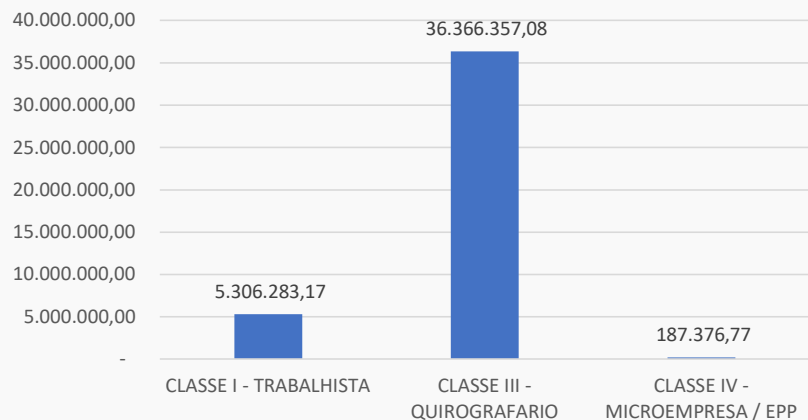
ENDIVIDAMENTO

Créditos Sujeitos à Recuperação Judicial – Endividamento do grupo

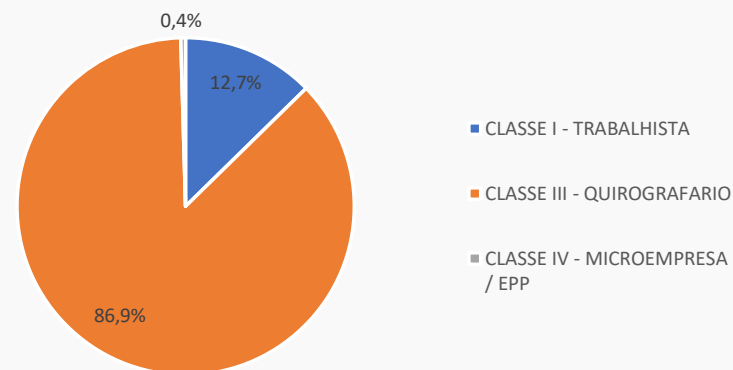


Os créditos sujeitos à Recuperação Judicial do grupo como um todo somam a quantia de aproximadamente de R\$ 42 milhões:

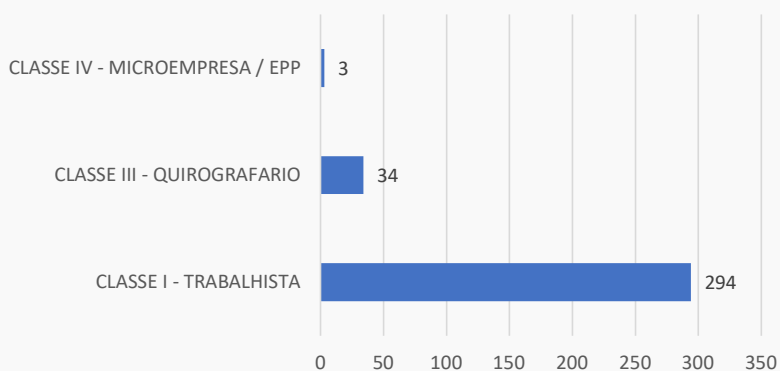
Créditos Sujeitos a RJ por Classe



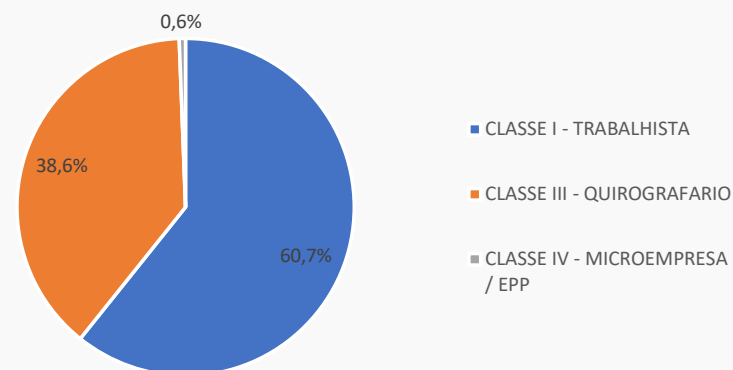
% Créditos Sujeitos a RJ



Quantidade de Credores Relacionados na RJ



% Credores Sujeitos a RJ por Classe



Fonte: Informações disponibilizadas pelas Recuperandas

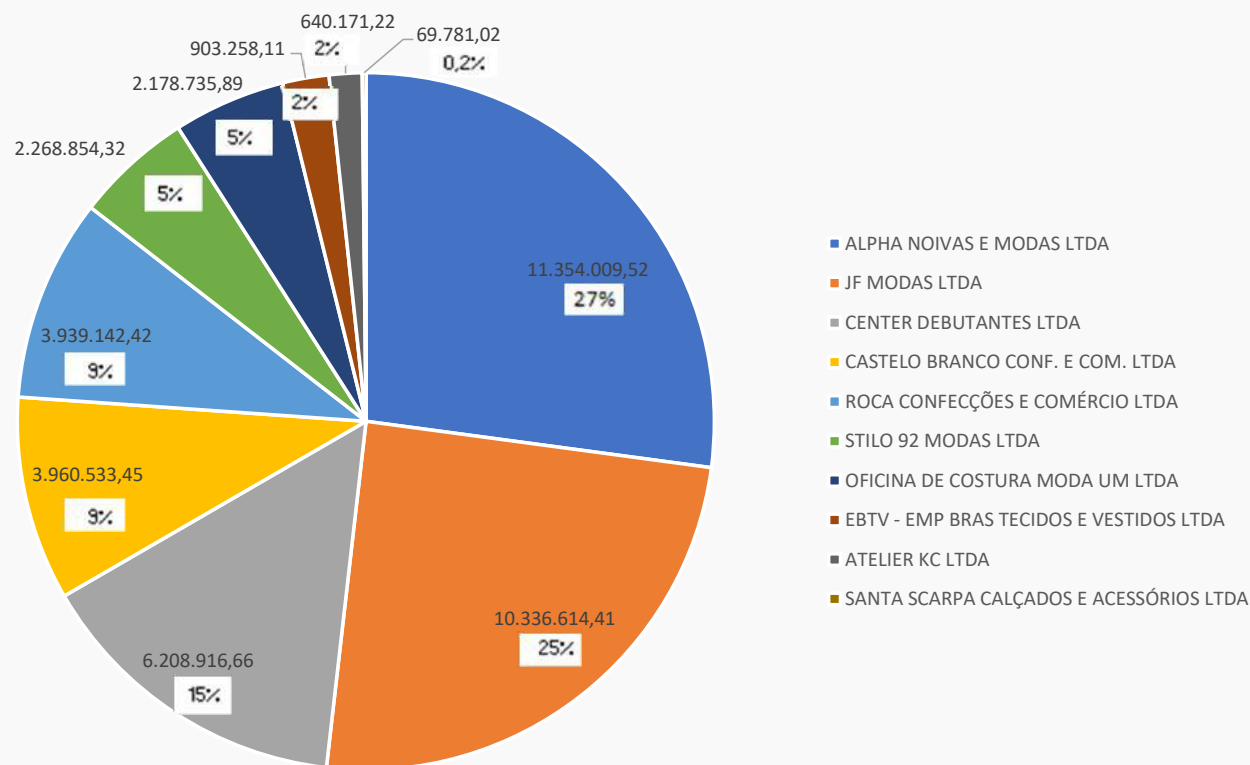


ENDIVIDAMENTO

Créditos Sujeitos à Recuperação Judicial por Recuperanda

Do total, de créditos sujeitos, a Alpha Noivas detém R\$ 11 milhões, seguido pela JF Modas com R\$ 10 milhões e a Center Debutantes com R\$ 6 milhões, sendo que essas três representam 67% do total.

Créditos Relacionados na RJ por Companhia



Fonte: Informações disponibilizadas pelas Recuperandas

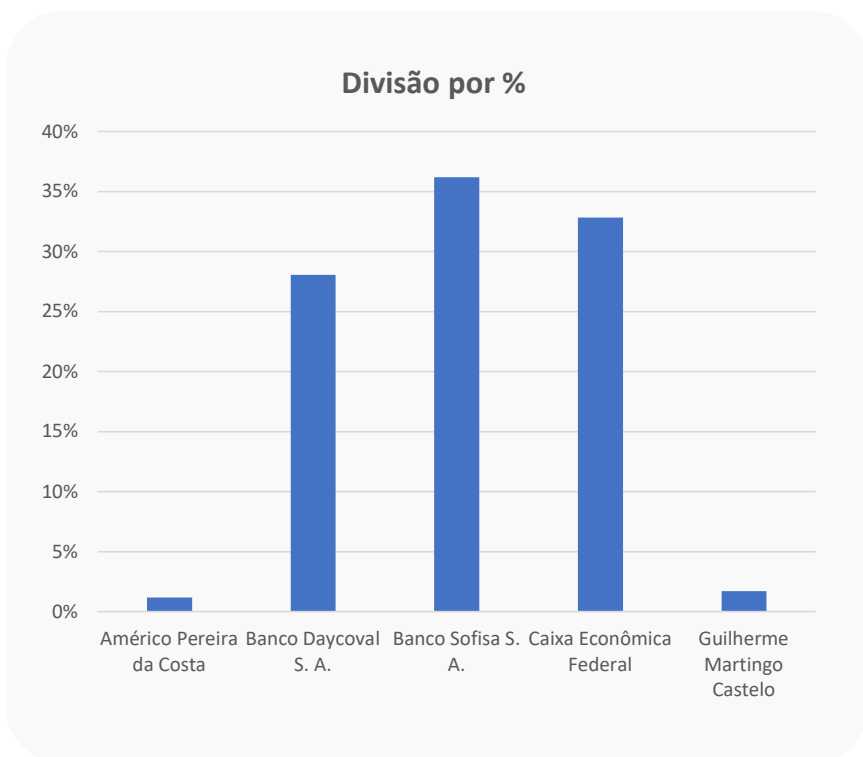


ENDIVIDAMENTO

Créditos Não Sujeitos à Recuperação Judicial – Garantia fiduciária – Alpha Noivas e Modas

A Recuperanda Alpha Noivas e Modas apresentou um total de R\$ 5.526.768,06 de créditos com garantias fiduciárias:

ALPHA NOIVAS E MODAS LTDA	Crédito	%
Américo Pereira da Costa	65.395,45	1%
Banco Daycoval S. A.	1.551.637,59	28%
Banco Sofisa S. A.	2.000.000,00	36%
Caixa Econômica Federal	1.815.269,97	33%
Guilherme Martingo Castelo	94.465,02	2%
TOTAL	5.526.768,03	100%



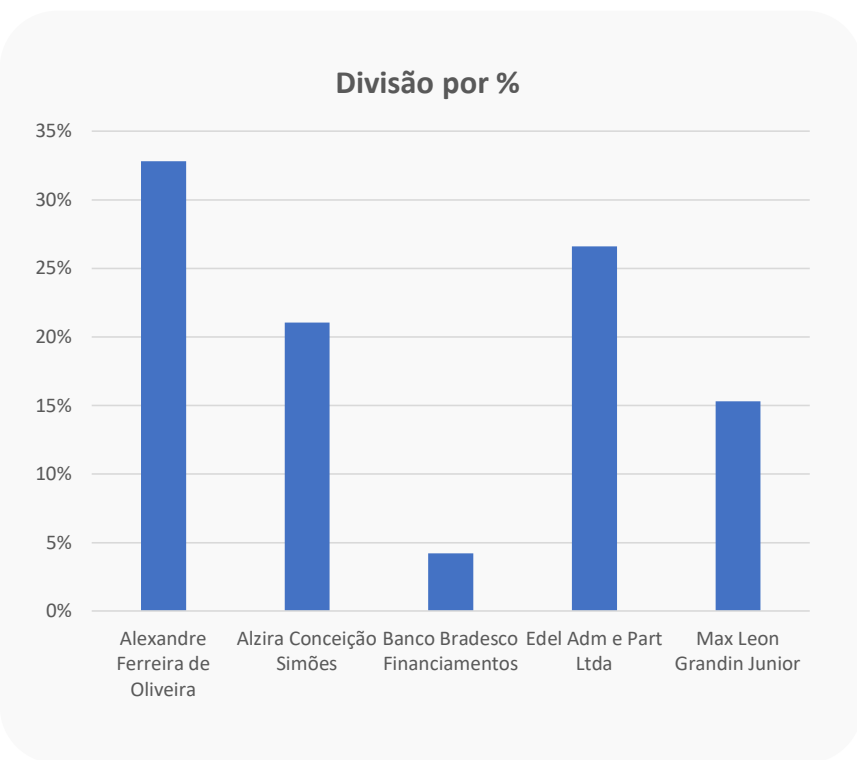
Fonte: Informações disponibilizadas pelas Recuperandas



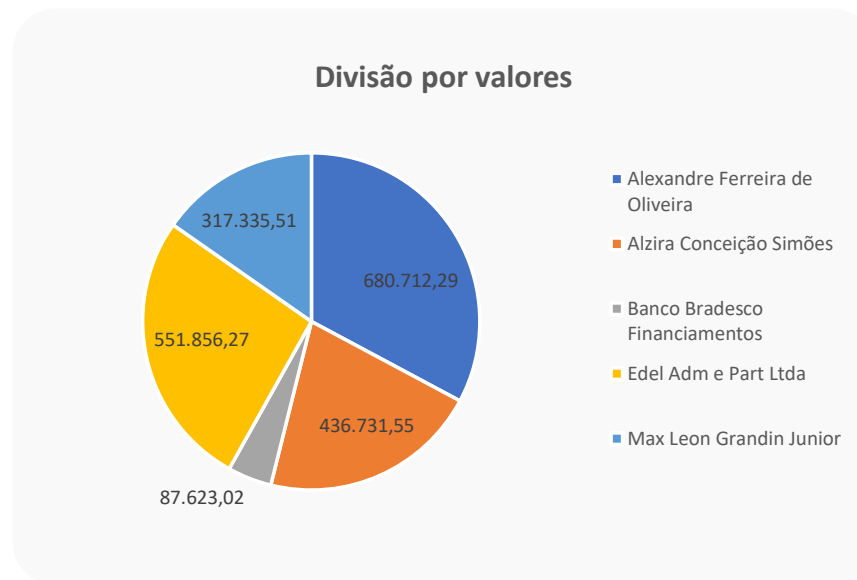
ENDIVIDAMENTO

Créditos Não Sujeitos à Recuperação Judicial – Garantia fiduciária – JF Modas

A Recuperanda JF Modas apresentou um total de R\$ 2.074.258,64 em créditos com garantias fiduciárias:



JF MODAS LTDA	Crédito	%
Alexandre Ferreira de Oliveira	680.712,29	33%
Alzira Conceição Simões	436.731,55	21%
Banco Bradesco Financiamentos	87.623,02	4%
Edel Adm e Part Ltda	551.856,27	27%
Max Leon Grandin Junior	317.335,51	15%
TOTAL	2.074.258,64	100%



Fonte: Informações disponibilizadas pelas Recuperandas



ENDIVIDAMENTO

Alpha Noivas e Modas Ltda.

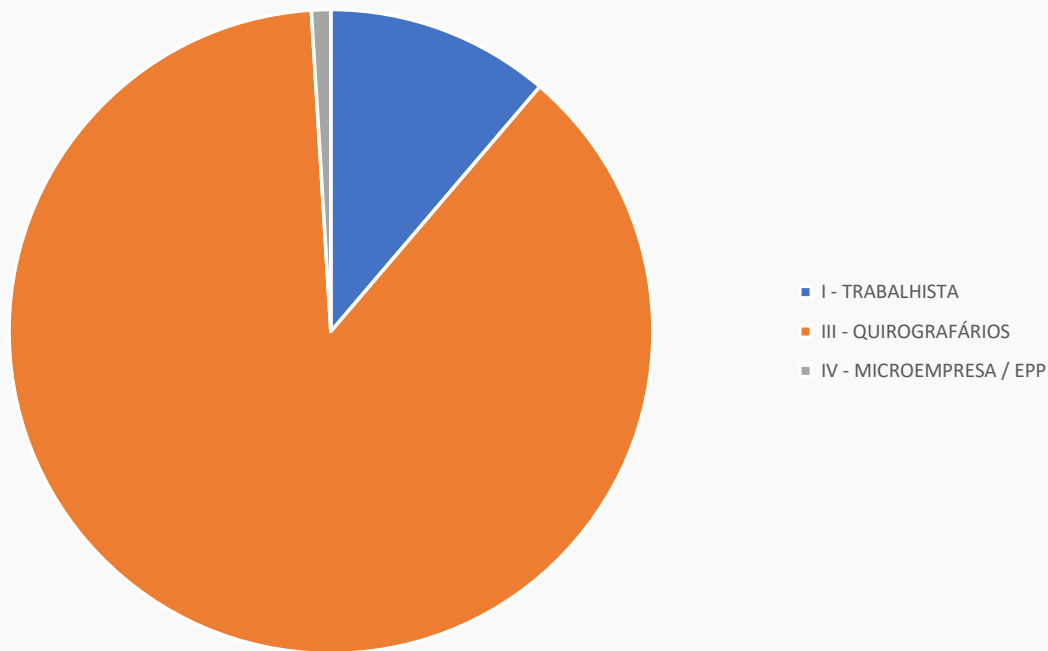




Créditos Sujeitos à Recuperação Judicial - Alpha Noivas e Modas

RECUPERANDA	VALOR RELACIONADO	CLASSE
Alpha Noivas e Modas Ltda.	1.277.708,20	I - TRABALHISTA
Alpha Noivas e Modas Ltda.	9.965.703,70	III - QUIROGRAFÁRIOS
Alpha Noivas e Modas Ltda.	110.597,62	IV - MICROEMPRESA / EPP
TOTAL	11.354.009,52	

Alpha Noivas



Fonte: Informações disponibilizadas pelas Recuperandas



ENDIVIDAMENTO

Atelier KC Ltda.

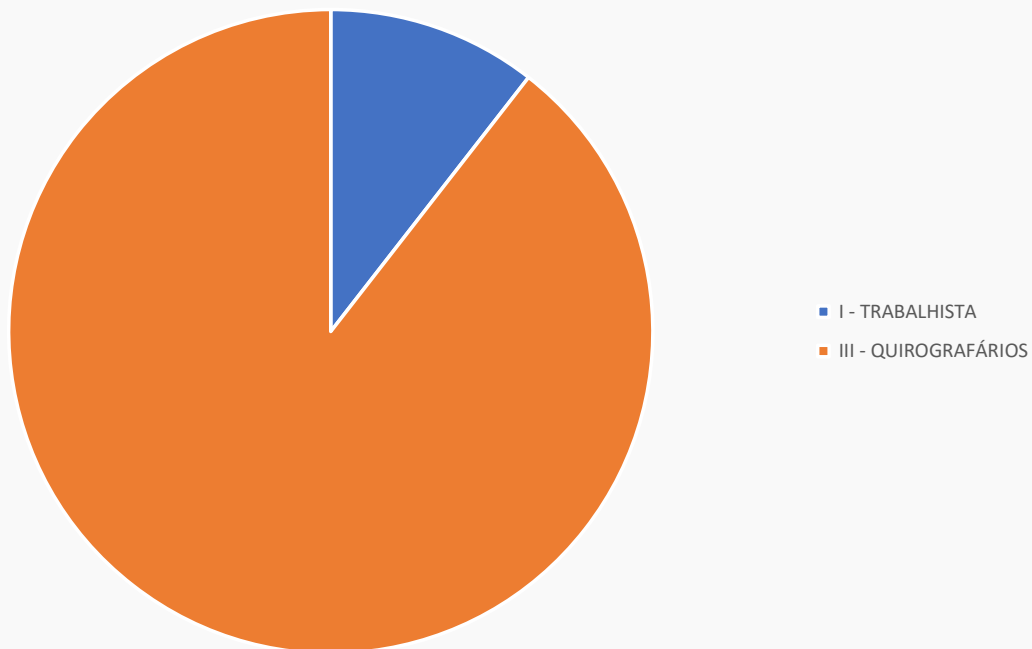




Créditos Sujeitos à Recuperação Judicial - Atelier KC Ltda.

RECUPERANDA	VALOR RELACIONADO	CLASSE
Atelier KC Ltda.	67.437,96	I - TRABALHISTA
Atelier KC Ltda.	572.733,26	III - QUIROGRAFÁRIOS
TOTAL	640.171,22	

Atelier KC Ltda.



Fonte: Informações disponibilizadas pelas Recuperandas



ENDIVIDAMENTO

Castelo Branco Confeções e Comércio Ltda.



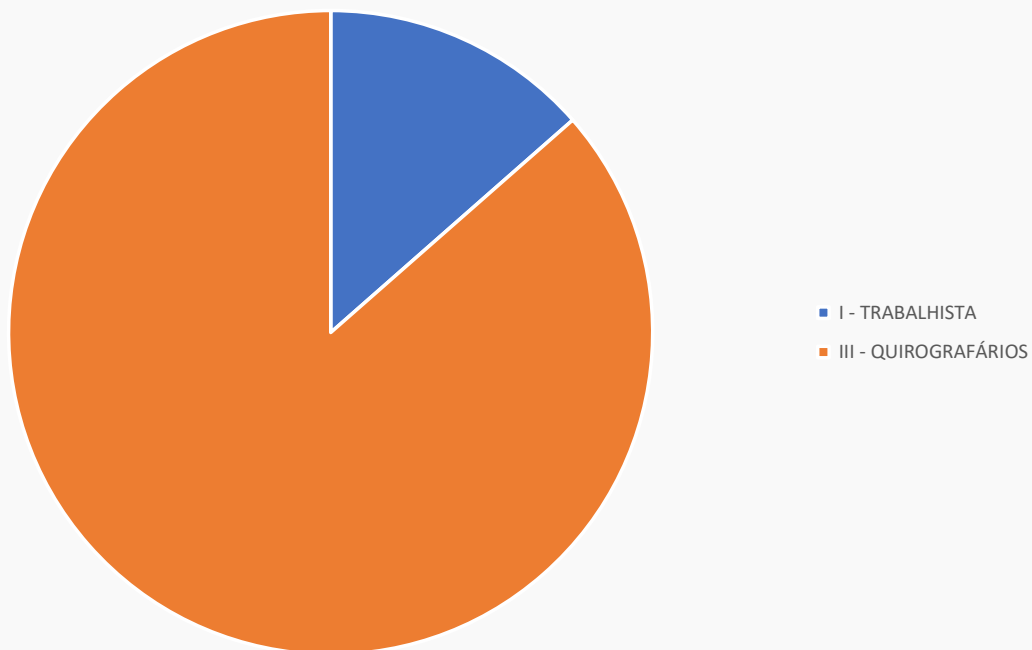
Fonte: Informações disponibilizadas pelas Recuperandas



Créditos Sujeitos à Recuperação Judicial - Castelo Branco Confeções e Comércio Ltda.

RECUPERANDA	VALOR RELACIONADO	CLASSE
Castelo Branco Confeções e Comércio Ltda.	535.723,50	I - TRABALHISTA
Castelo Branco Confeções e Comércio Ltda.	3.424.809,95	III - QUIROGRAFÁRIOS
TOTAL	3.960.533,45	

Castelo Branco Confeções e Comércio Ltda.



Fonte: Informações disponibilizadas pelas Recuperandas



ENDIVIDAMENTO
Center Debutantes Ltda.

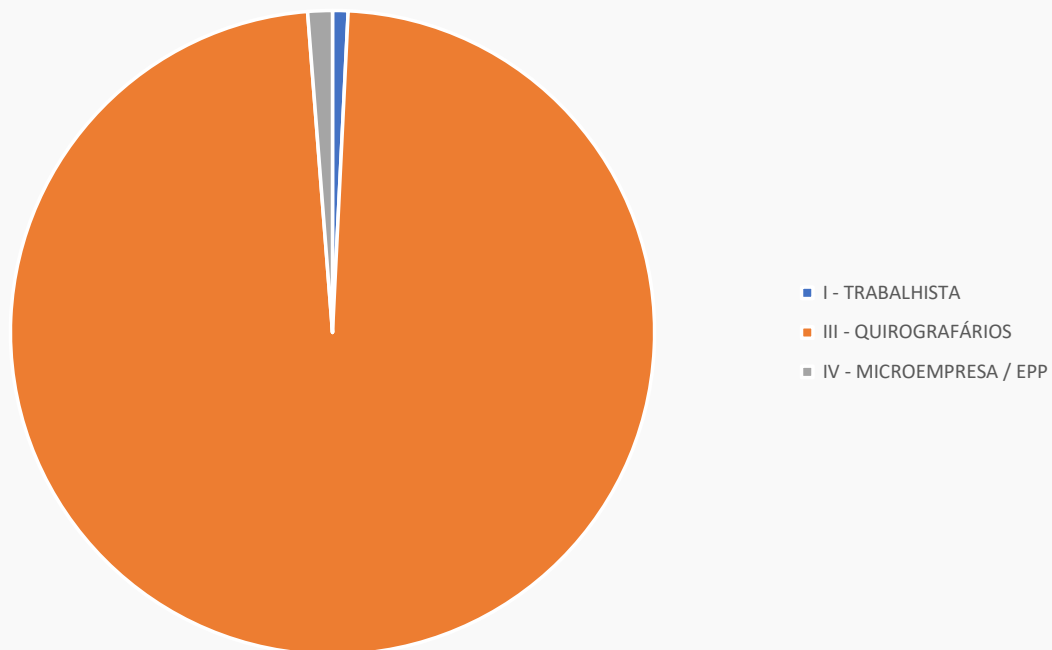




Créditos Sujeitos à Recuperação Judicial - Center Debutantes Ltda.

RECUPERANDA	VALOR RELACIONADO	CLASSE
Center Debutantes Ltda.	47.558,63	I - TRABALHISTA
Center Debutantes Ltda.	6.084.578,88	III - QUIROGRAFÁRIOS
Center Debutantes Ltda.	76.779,15	IV - MICROEMPRESA / EPP
TOTAL	6.208.916,66	

Center Debutantes Ltda.



Fonte: Informações disponibilizadas pelas Recuperandas



ENDIVIDAMENTO

EBTV Empresa Brasileira de Tecidos e Vestidos Ltda.

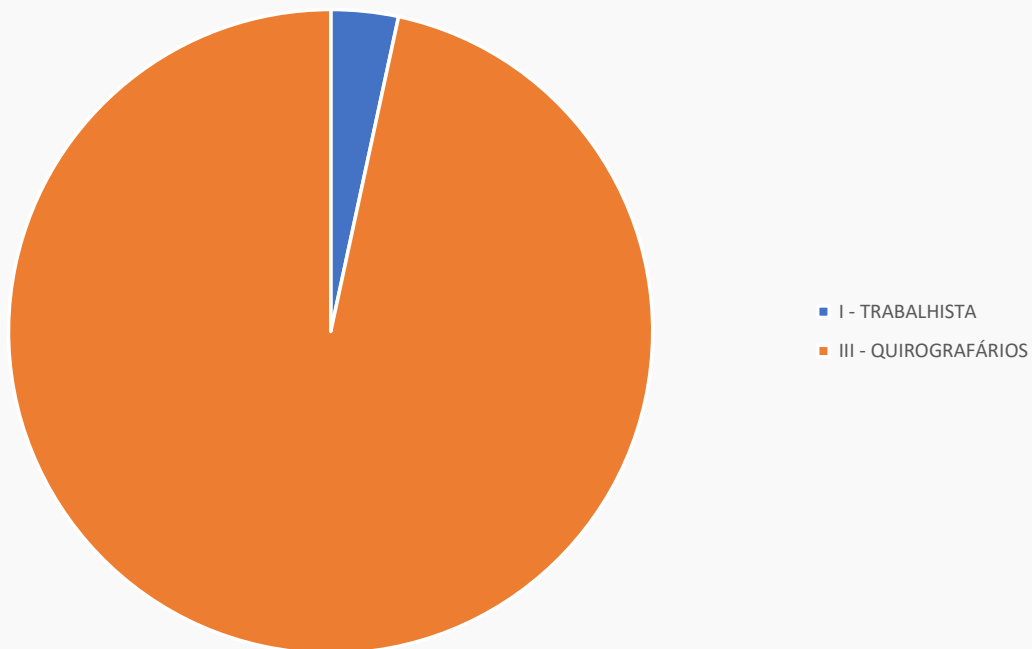




Créditos Sujeitos à Recuperação Judicial - EBTV Empresa Brasileira de Tecidos e Vestidos Ltda.

RECUPERANDA	VALOR RELACIONADO	CLASSE
EBTV Empresa Brasileira de Tecidos e Vestidos Ltda.	30.507,87	I - TRABALHISTA
EBTV Empresa Brasileira de Tecidos e Vestidos Ltda.	872.750,24	III - QUIROGRAFÁRIOS
TOTAL	903.258,11	

EBTV Empresa Brasileira de Tecidos e Vestidos



Fonte: Informações disponibilizadas pelas Recuperandas



ENDIVIDAMENTO

JF Modas Ltda.

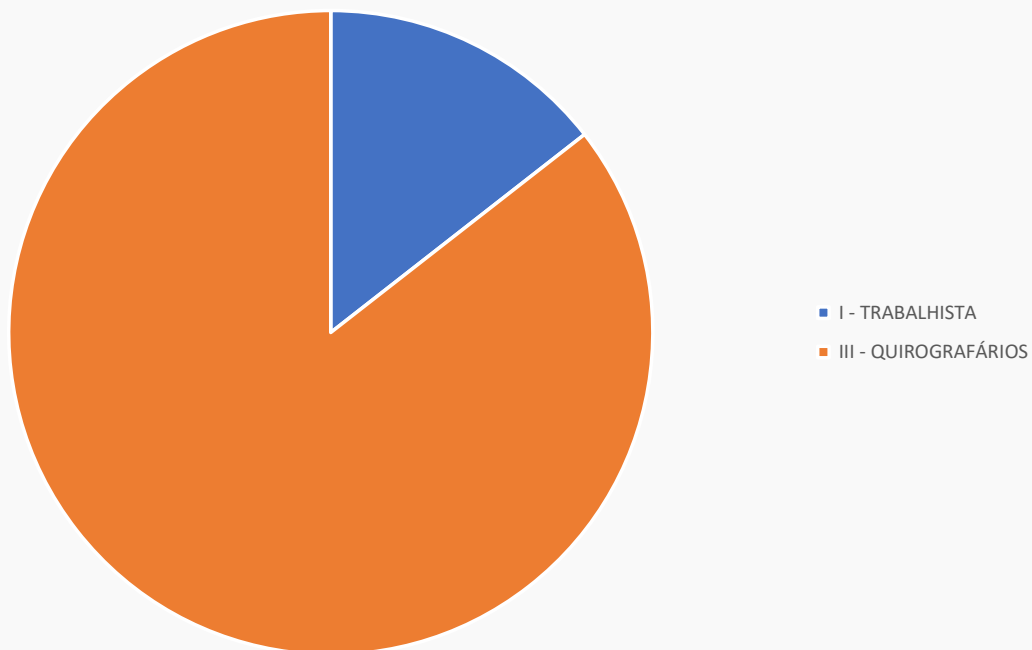




Créditos Sujeitos à Recuperação Judicial - JF Modas Ltda.

RECUPERANDA	VALOR RELACIONADO	CLASSE
JF Modas Ltda.	1.493.888,16	I - TRABALHISTA
JF Modas Ltda.	8.842.726,25	III - QUIROGRAFÁRIOS
TOTAL	10.336.614,41	

JF Modas Ltda.



Fonte: Informações disponibilizadas pelas Recuperandas



ENDIVIDAMENTO

Oficina de Costura Moda UM Ltda.

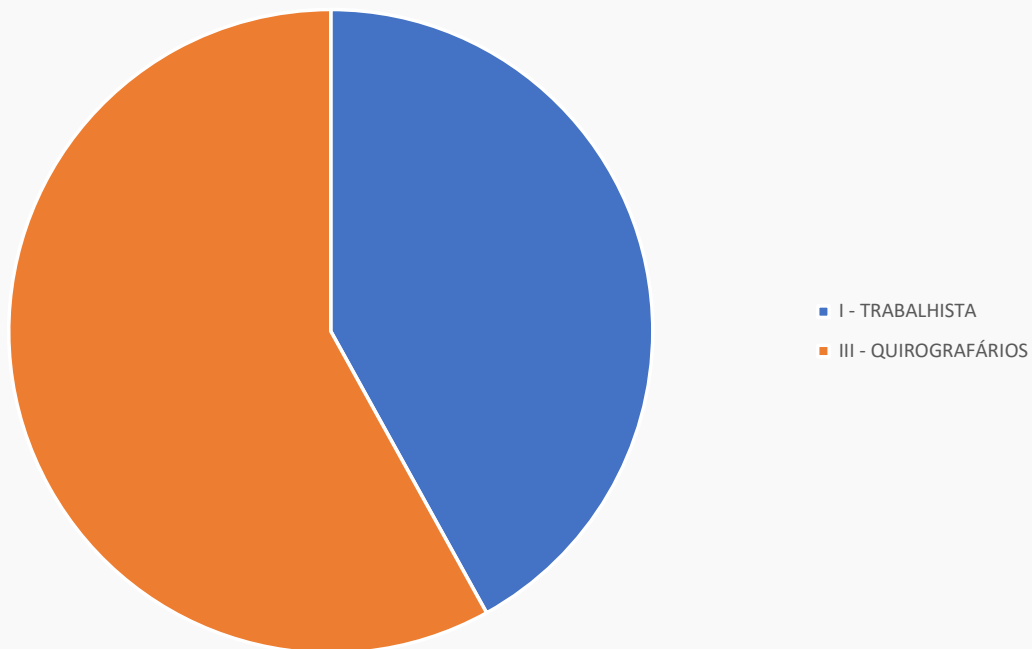




Créditos Sujeitos à Recuperação Judicial - Oficina de Costura Moda UM Ltda.

RECUPERANDA	VALOR RELACIONADO	CLASSE
Oficina de Costura Moda UM Ltda.	914.154,08	I - TRABALHISTA
Oficina de Costura Moda UM Ltda.	1.264.581,81	III - QUIROGRAFÁRIOS
TOTAL	2.178.735,89	

Oficina de Costura Moda UM Ltda.



Fonte: Informações disponibilizadas pelas Recuperandas



ENDIVIDAMENTO

Roca Confeções e Comércio Ltda.

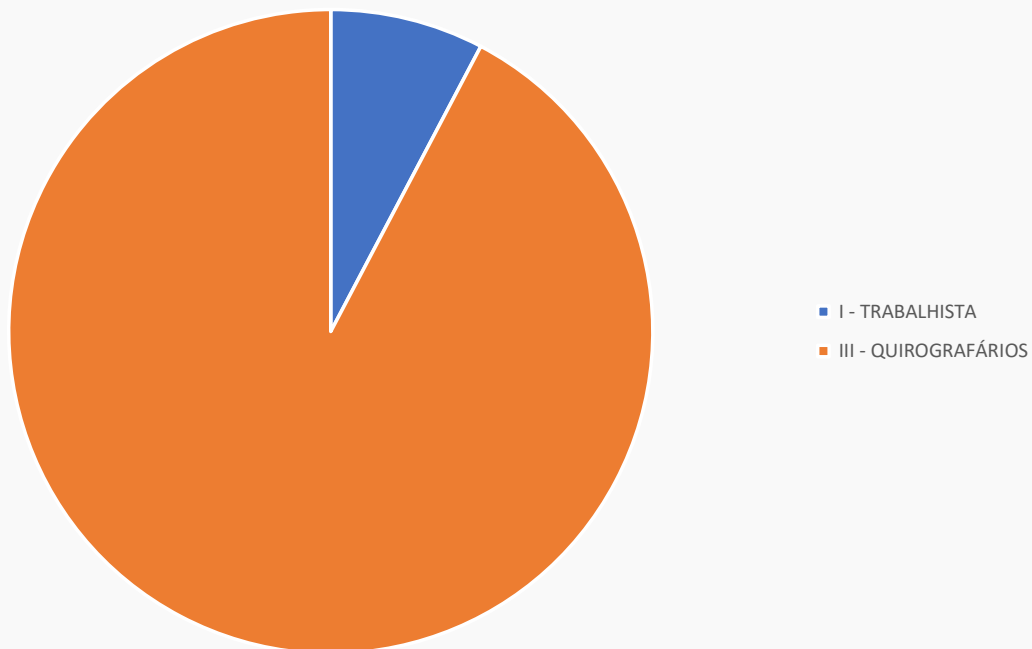




Créditos Sujeitos à Recuperação Judicial - Roca Confeções e Comércio Ltda.

RECUPERANDA	VALOR RELACIONADO	CLASSE
Roca Confeções e Comércio Ltda.	303.837,55	I - TRABALHISTA
Roca Confeções e Comércio Ltda.	3.635.304,87	III - QUIROGRAFÁRIOS
TOTAL	3.939.142,42	

Roca Confeções e Comércio Ltda.



Fonte: Informações disponibilizadas pelas Recuperandas



ENDIVIDAMENTO

Santa Scarpa Calçados e Acessórios Ltda.

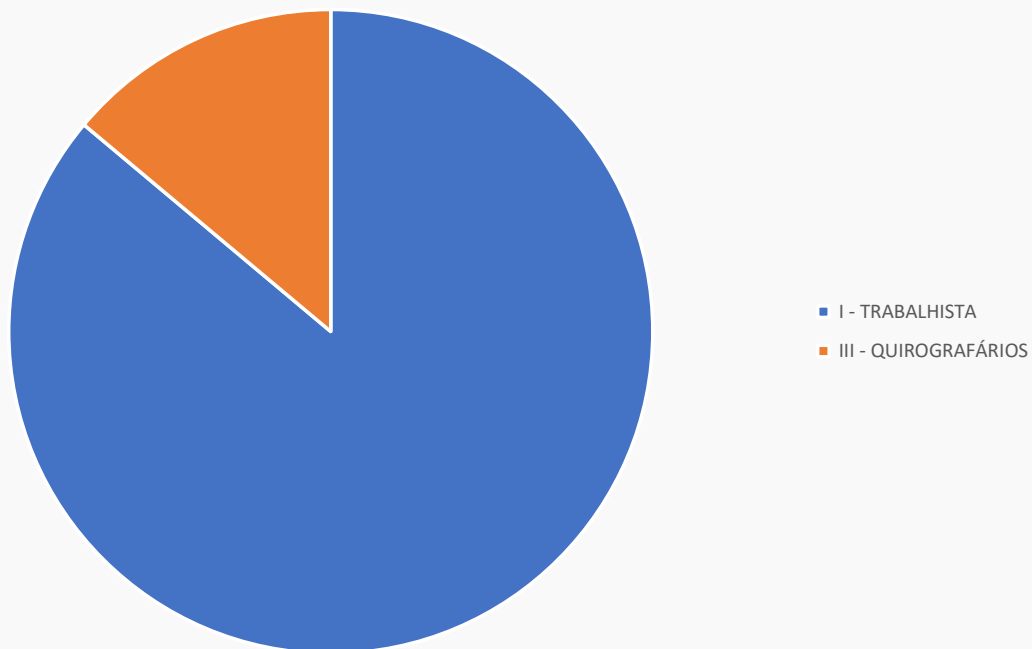




Créditos Sujeitos à Recuperação Judicial - Santa Scarpa Calçados e Acessórios Ltda.

RECUPERANDA	VALOR RELACIONADO	CLASSE
Santa Scarpa Calçados e Acessórios Ltda.	60.078,09	I - TRABALHISTA
Santa Scarpa Calçados e Acessórios Ltda.	9.702,93	III - QUIROGRAFÁRIOS
TOTAL	69.781,02	

Santa Scarpa Calçados e Acessórios Ltda.



Fonte: Informações disponibilizadas pelas Recuperandas



ENDIVIDAMENTO

Stilo 92 Modas Ltda.

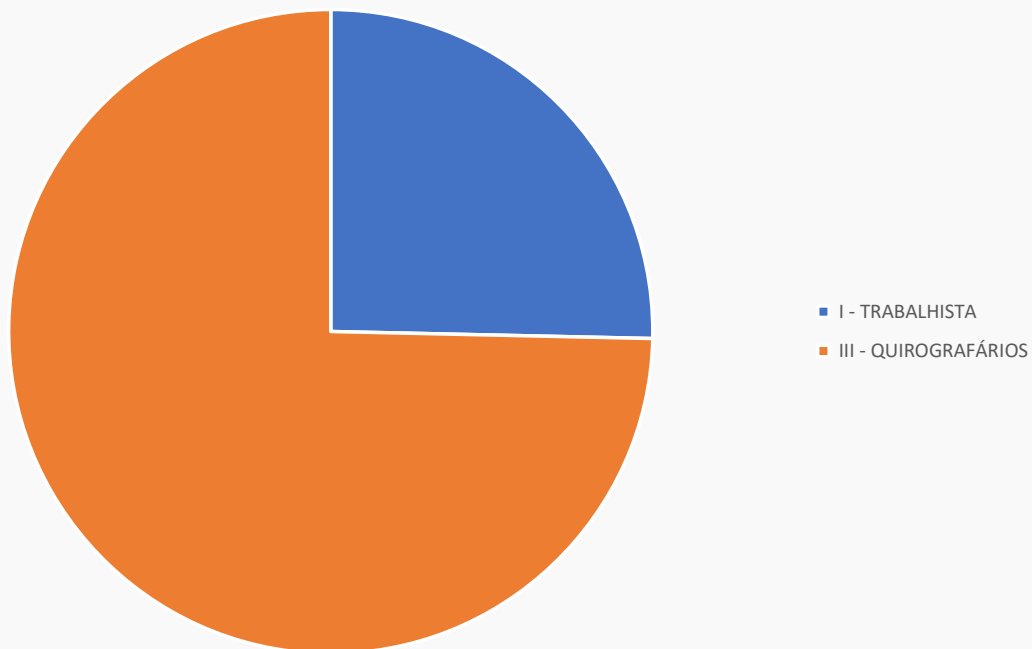




Créditos Sujeitos à Recuperação Judicial - Stilo 92 Modas Ltda..

RECUPERANDA	VALOR RELACIONADO	CLASSE
Stilo 92 Modas Ltda.	575.389,13	I - TRABALHISTA
Stilo 92 Modas Ltda.	1.693.465,19	III - QUIROGRAFÁRIOS
TOTAL	2.268.854,32	

Stilo 92 Modas Ltda.



Fonte: Informações disponibilizadas pelas Recuperandas



CRÉDITOS NÃO SUJEITOS



ENDIVIDAMENTO

Créditos Não Sujeitos à Recuperação Judicial – Grupo Nova Noiva

O Grupo Nova Noiva apresentou créditos não sujeitos no montante total de R\$ 7.775.414,55 sob a titularidade das Recuperandas Alpha Noivas e Modas, JF Modas, Oficina de Costura Moda UM e Rocca Confeccões, para as demais Recuperandas não foram demonstrados fora da Recuperação Judicial.

RECUPERANDA	VALOR	%
ALPHA NOIVAS E MODAS LTDA	5.526.768,03	71%
JF MODAS LTDA	2.074.258,64	27%
OFICINA DE COSTURA MODA UM LTDA	76.294,70	1%
ROCA CONFECÇÕES E COMÉRCIO LTDA	98.093,18	1%
TOTAL	7.775.414,55	100%



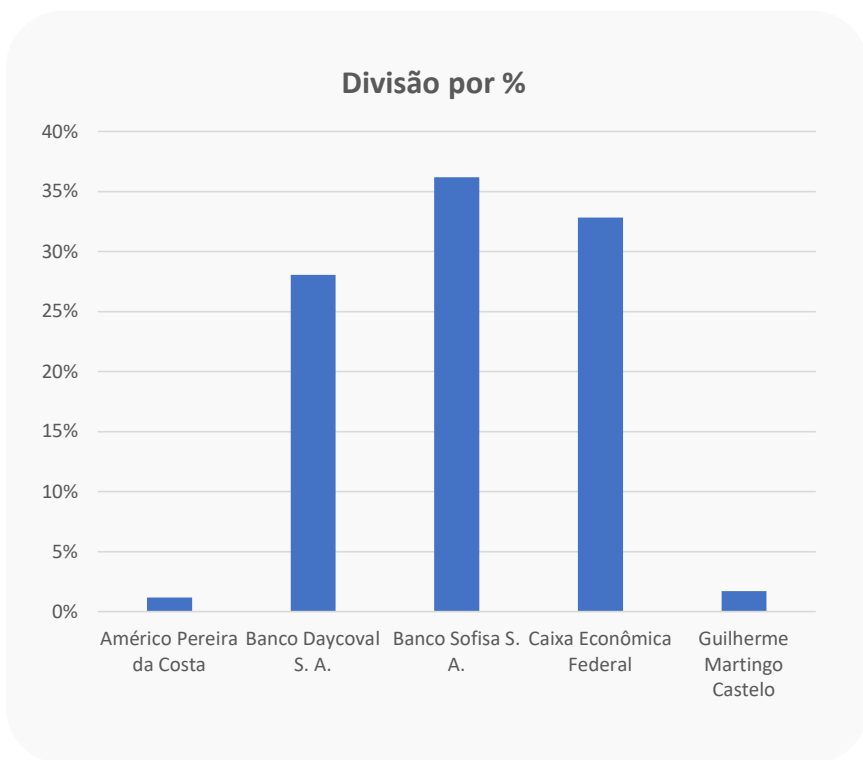


ENDIVIDAMENTO

Créditos Não Sujeitos à Recuperação Judicial – Garantia fiduciária – Alpha Noivas e Modas

A Recuperanda Alpha Noivas e Modas apresentou um total de R\$ 5.526.768,06 de créditos com garantias fiduciárias:

ALPHA NOIVAS E MODAS LTDA	Crédito	%
Américo Pereira da Costa	65.395,45	1%
Banco Daycoval S. A.	1.551.637,59	28%
Banco Sofisa S. A.	2.000.000,00	36%
Caixa Econômica Federal	1.815.269,97	33%
Guilherme Martingo Castelo	94.465,02	2%
TOTAL	5.526.768,03	100%



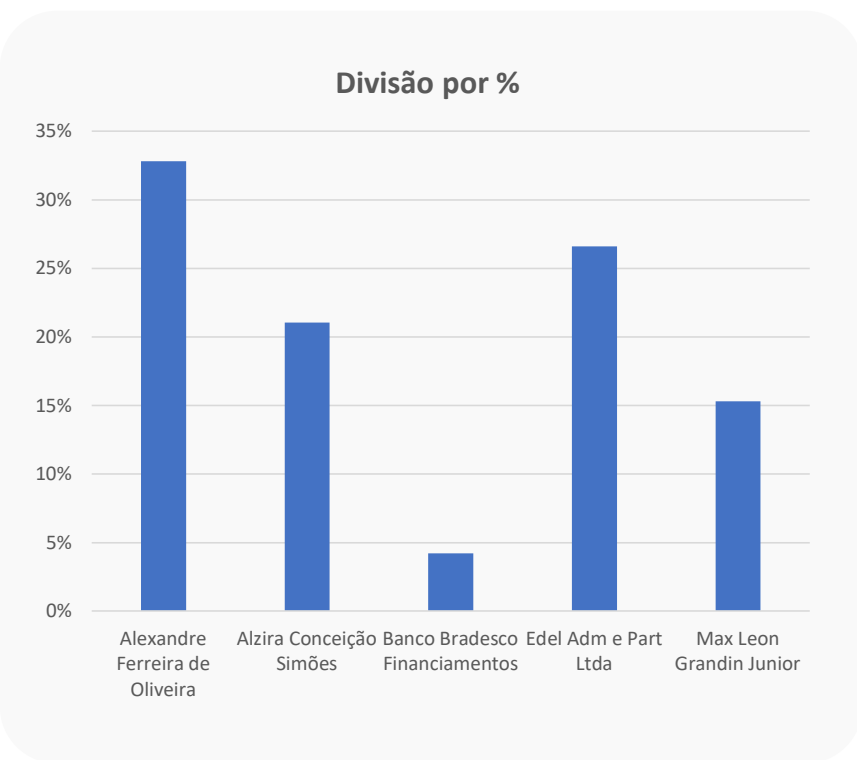
Fonte: Informações disponibilizadas pelas Recuperandas



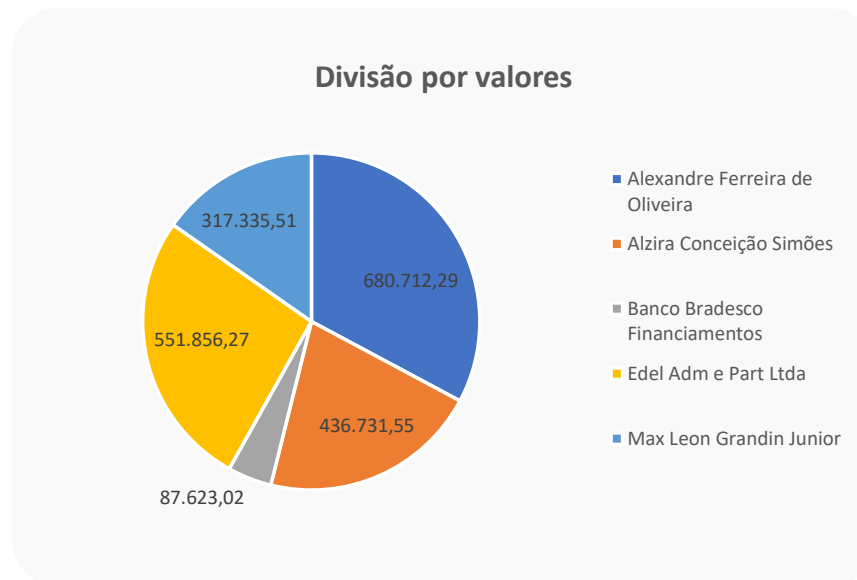
ENDIVIDAMENTO

Créditos Não Sujeitos à Recuperação Judicial – Garantia fiduciária – JF Modas

A Recuperanda JF Modas apresentou um total de R\$ 2.074.258,64 em créditos com garantias fiduciárias:



JF MODAS LTDA	Crédito	%
Alexandre Ferreira de Oliveira	680.712,29	33%
Alzira Conceição Simões	436.731,55	21%
Banco Bradesco Financiamentos	87.623,02	4%
Edel Adm e Part Ltda	551.856,27	27%
Max Leon Grandin Junior	317.335,51	15%
TOTAL	2.074.258,64	100%



Fonte: Informações disponibilizadas pelas Recuperandas

ENDIVIDAMENTO

Créditos Não Sujeitos à Recuperação Judicial – Garantia fiduciária – Oficina de Costura Moda UM

As Recuperandas Oficina de Costura Moda UM e Roca Confeccões e Comércio apresentaram totais de R\$ 76.294,70 em R\$ 98.093,18 respectivamente em créditos com garantias fiduciárias:

OFICINA DE COSTURA MODA UM LTDA	Crédito	%
Américo Pereira Da Costa	76.294,70	100%
TOTAL	76.294,70	100%

ROCA CONFECCÕES E COMÉRCIO LTDA	Crédito	%
Américo Pereira Da Costa	98.093,18	100%
TOTAL	98.093,18	100%



FOLHA DE PAGAMENTO E ENDIVIDAMENTO TRABALHISTA





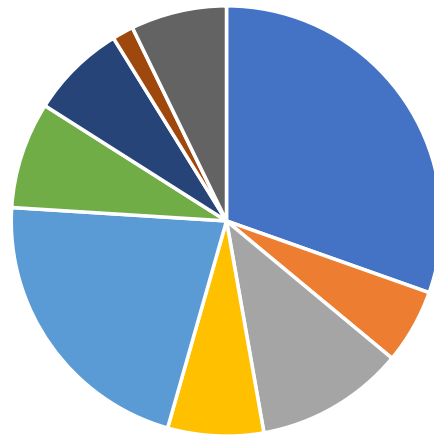
FOLHA DE PAGAMENTO DÍVIDAS TRABALHISTAS Histórico de despesas trabalhista - Grupo Nova Noiva

As Recuperandas apresentaram uma relação de colaboradores, especificando os dados de folha de pagamento para o mês de outubro de 2020, com um total de 125 funcionários e um montante de R\$ 338.851,27 em salários:

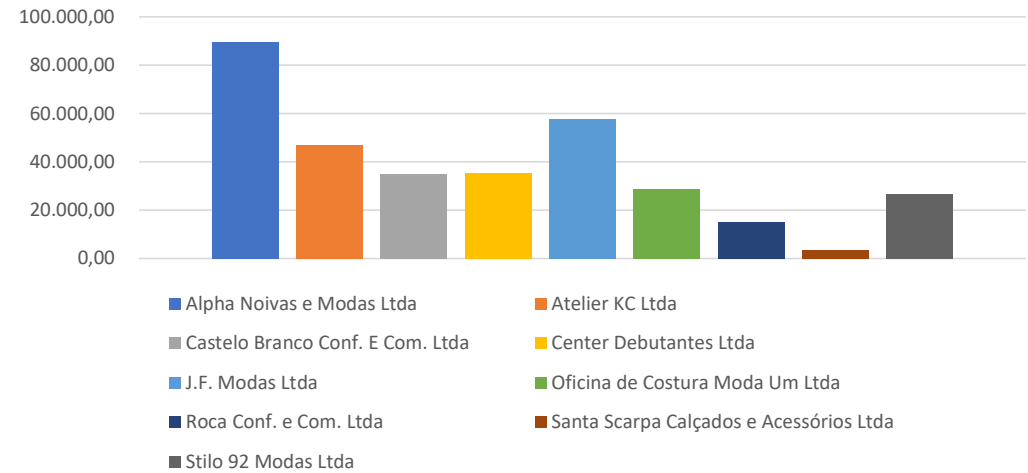
RECUPERANDA	TOTAL DE COLABORADORES	SOMA DOS SALÁRIOS
Alpha Noivas e Modas Ltda	38	89.664,78
Atelier KC Ltda	7	46.826,00
Castelo Branco Conf. E Com. Ltda	14	34.840,78
Center Debutantes Ltda	9	35.464,00
J.F. Modas Ltda	27	57.947,00
Oficina de Costura Moda Um Ltda	10	28.672,00
Roca Conf. e Com. Ltda	9	15.205,71
Santa Scarpa Calçados e Acessórios Ltda	2	3.637,00
Stilo 92 Modas Ltda	9	26.594,00
TOTAL	125	338.851,27

Total de colaboradores por Recuperanda

- Alpha Noivas e Modas Ltda
- Atelier KC Ltda
- Castelo Branco Conf. E Com. Ltda
- Center Debutantes Ltda
- J.F. Modas Ltda
- Oficina de Costura Moda Um Ltda
- Roca Conf. e Com. Ltda



Soma dos salários por Recuperanda



Fonte: Informações disponibilizadas pelas Recuperandas

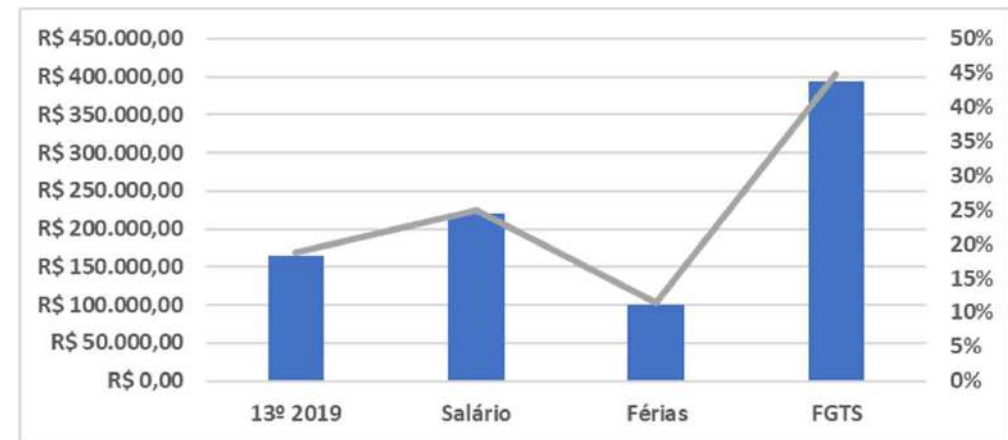


FOLHA DE PAGAMENTO DÍVIDAS TRABALHISTAS

Histórico de despesas trabalhista - Grupo Nova Noiva

Foi possível observar a divisão das obrigações trabalhistas entre 13º salário R\$ 165 mil, saldo de salário R\$ 220 mil, férias R\$ 101 mil e Fundo de Garantia por Tempo de Serviço (FGTS) R\$ 394 mil, representando, respectivamente, 19%, 25%, 11% e 45% do total de valores devidos aos trabalhadores.

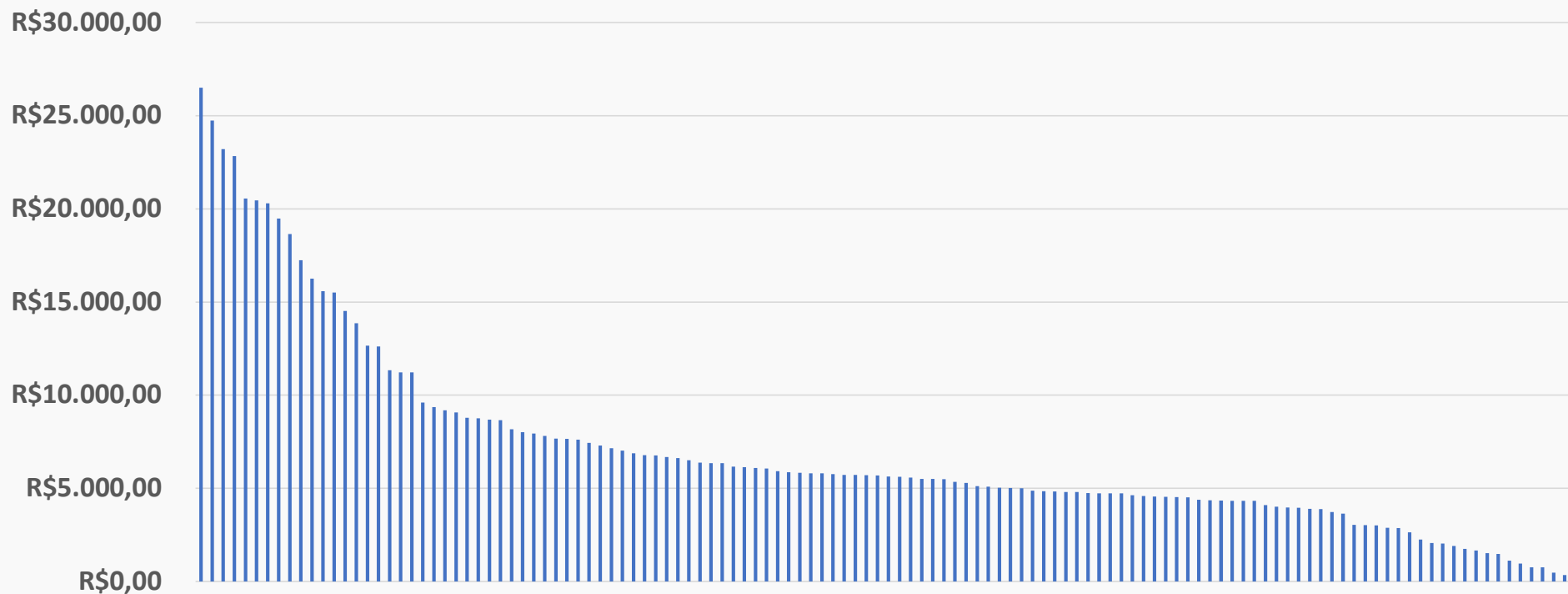
Obrigaç�o	VALOR EM ABERTO	%
13º 2019	R\$ 164.599,68	19%
Sal�rio	R\$ 220.479,33	25%
F�rias	R\$ 100.900,47	11%
FGTS	R\$ 394.014,92	45%
Total	R\$ 879.994,40	100%





As Recuperandas evidenciaram aproximadamente R\$ 8,8 mil em dívidas trabalhistas.

Endividamento Trabalhistas por Credor



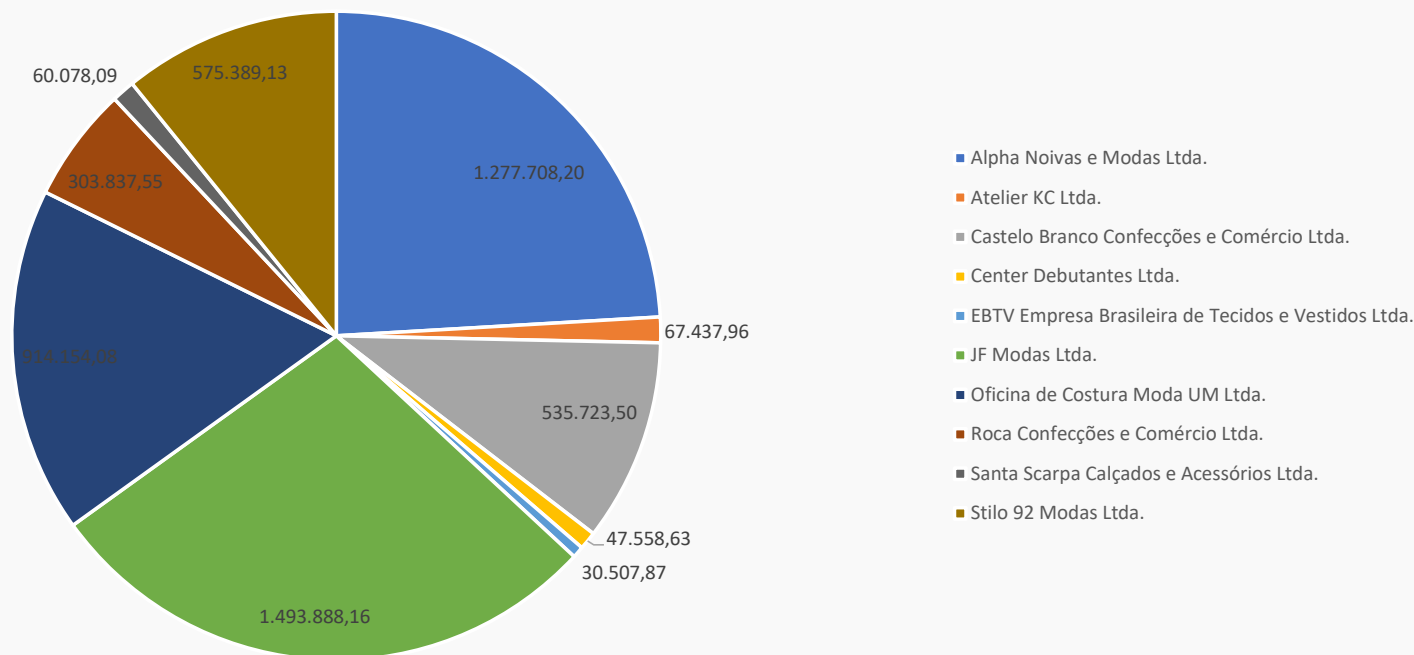
Fonte: Informações disponibilizadas pelas Recuperandas

Histórico do Número de Colaboradores e Valor da Folha de Pagamento do Grupo Nova Noiva



Atualmente as Recuperandas contam com um total de 125 colaboradores ativos alocados nas sociedades do Grupo Nova Noiva e um total em salários a pagar de R\$ 338.851,27, conforme a folha de pagamento de outubro de 2020.

Créditos Trabalhistas por Recuperanda



Fonte: Informações disponibilizadas pelas Recuperandas

Este documento é cópia do original, assinado digitalmente por MICHELLE YUKIE UTSUNOMIYA e Tribunal de Justiça do Estado de São Paulo, protocolado em 23/12/2020 às 16:39, sob o número WJMJ20420211330. Para conferir o original, acesse o site <https://esaj.tjsp.jus.br/pastadigital/pg/abrirConferenciaDocumento.do>, informe o processo 1092381-06.2020.8.26.0100 e código A3CF0FD.

ENDIVIDAMENTO

Créditos Não Sujeitos à Recuperação Judicial – Garantia fiduciária – Oficina de Costura Moda UM

As Recuperandas Oficina de Costura Moda UM e Roca Confeções e Comércio apresentaram totais de R\$ 76.294,70 em R\$ 98.093,18 respectivamente em créditos com garantias fiduciárias:

OFICINA DE COSTURA MODA UM LTDA	Crédito	%
Américo Pereira Da Costa	76.294,70	100%
TOTAL	76.294,70	100%

ROCA CONFECÇÕES E COMÉRCIO LTDA	Crédito	%
Américo Pereira Da Costa	98.093,18	100%
TOTAL	98.093,18	100%



INFORMAÇÕES CONTÁBEIS E FINANCEIRAS - Fluxo de Caixa

Consolidado do grupo Nova Noiva



INFORMAÇÕES CONTÁBEIS E FINANCEIRAS

Fluxo de Caixa realizado em agosto, setembro e outubro de 2020 – Grupo Nova Noiva



O Fluxo de Caixa consolidado para o Grupo Nova Noiva apresentou saldos totais de débitos maiores que os créditos nos meses de agosto, setembro e outubro de 2020. Entretanto, é possível verificar que nesse período o ponto de equilíbrio por pouco não foi atingido.

FLUXO DE CAIXA REALIZADO	agosto	setembro	outubro	Total
SALDO INICIAL	257.532		1	257.533
Crédito	1.157.174	1.365.540	1.697.674	4.220.387
FINANCEIRAS - RENDIMENTO DE APLICAÇÃO	6	2		8
RECEITAS DE VENDAS - CANCELAMENTOS EM CARTÕES	-13.603	-4.712	-910	-19.225
RECEITAS DE VENDAS - DEVOLUÇÃO PARA CLIENTES	-6.683	-10.617	-27.846	-45.145
RECEITAS DE VENDAS - RECEBIMENTO DE CLIENTES	1.040.335	1.188.687	1.234.528	3.463.551
RECEITAS EXTRA OPERACIONAIS - OUTRAS RECEITAS			320	320
TRANSFERÊNCIAS ENTRE CONTAS	137.119	192.179	491.581	820.879
Débito	-1.193.909	-1.475.077	-1.771.176	-4.440.162
ADMINISTRATIVAS - ANÁLISE DE SISTEMAS	-16.107	-16.743	-16.761	-49.610
ADMINISTRATIVAS - ASSESSORIA CONTÁBIL	-9.000	-14.160	-31.700	-54.860
ADMINISTRATIVAS - ASSESSORIA DE CRÉDITO	-10.798	-3.654	-6.900	-21.351
ADMINISTRATIVAS - ASSESSORIA EMPRESARIAL			-7.050	-7.050
ADMINISTRATIVAS - ASSESSORIA JURÍDICA	-18.185	-27.157	-45.445	-90.788
ADMINISTRATIVAS - CARTÓRIOS	-79	-13.209	-2.802	-16.090
ADMINISTRATIVAS - COMBUSTÍVEL	-3.134			-3.134
ADMINISTRATIVAS - CONDUÇÃO		-1.640	-396	-2.036
ADMINISTRATIVAS - CORREIOS	-2.927			-2.927
ADMINISTRATIVAS - DESPESA JUDICIAL	-16.271	-26.251	-82.315	-124.837
ADMINISTRATIVAS - ESTACIONAMENTOS/PEDÁGIOS	-437			-437
ADMINISTRATIVAS - FRETES/CORREIOS E ENTREGAS	-8.827	-15.379	-14.631	-38.838
ADMINISTRATIVAS - MANUTENÇÃO DE VEÍCULOS		-1.285	-400	-1.685
ADMINISTRATIVAS - OUTROS SERVIÇOS DE TERCEIROS		-2.065		-2.065
ADMINISTRATIVAS - REFEIÇÕES		-633		-633
ADMINISTRATIVAS - TAXAS			-5.944	-5.944
ATIVOS - MÁQUINAS/EQUIPAMENTOS	-374			-374
ATIVOS - VEÍCULOS	-2.896	-3.893	-5.868	-12.656
COMERCIAIS - AJUDA DE CUSTO REPRESENTANTES			-2.370	-2.370
COMERCIAIS - ASSESSORIA EM MARKETING	-22.225	-23.018	-39.601	-84.844
COMERCIAIS - CATÁLOGOS	-13.550	-4.867	-29.322	-47.739
COMERCIAIS - COMISSÕES	-10.563	-12.677	-11.232	-34.473
COMERCIAIS - DESPESAS COM REPRESENTAÇÃO	-300			-300
COMERCIAIS - EVENTOS	-24.182			-24.182

Fonte: Informações disponibilizadas pelas Recuperandas

INFORMAÇÕES CONTÁBEIS E FINANCEIRAS

Fluxo de Caixa realizado em agosto, setembro e outubro de 2020 – Grupo Nova Noiva



Por outro lado, é possível constatar, nesse período analisado, um saldo de meio milhão de reais em pagamentos de alugueis, pois as Recuperandas dispõem de pontos comerciais há mais de 40 anos, tornando estes pontos essenciais para suas atividades e reestabelecimento socioeconômica.

Continuação

FLUXO DE CAIXA REALIZADO	agosto	setembro	outubro	Total
COMERCIAIS - HOSPEDAGEM E-MAILS	-402	-528	-669	-1.599
COMERCIAIS - HOSPEDAGEM SITES	-894	-1.054	-1.054	-3.002
COMERCIAIS - IGREJAS			-2.250	-2.250
COMERCIAIS - PROPAGANDA ELETRÔNICA		-200	-2.021	-2.221
COMERCIAIS - PUBLICIDADE	-1.384	-1.240	-1.671	-4.295
COMERCIAIS - RESCISÃO REPRESENTAÇÃO			-12.500	-12.500
COMERCIAIS - VIAGEM E ESTADIA			-992	-992
CONSUMO - DIVERSOS	-2.771	-7.919	-6.749	-17.440
DESPESAS FINANCEIRAS - CHEQUES DEVOLVIDOS	-34.216	-21.834	-28.938	-84.988
DESPESAS FINANCEIRAS - CONTA GRÁFICA			-101	-101
DESPESAS FINANCEIRAS - JUROS	-239	-420	-134	-792
DESPESAS FINANCEIRAS - JUROS EMPRESTIMOS	-5.000	-15.000	-10.000	-30.000
DESPESAS FINANCEIRAS - JUROS EMPRÉSTIMOS	-3.210	-3.210	-3.315	-9.735
DESPESAS FINANCEIRAS - RECOMPRA TÍTULOS ANTECIPADOS	-92.411	-33.292		-125.702
DESPESAS FINANCEIRAS - TARIFAS	-15.270	-16.906	-8.233	-40.410
DESPESAS FINANCEIRAS - TAXA ADMINISTRATIVA DE CARTÕES			-1.301	-1.301
FORNECEDORES - CAIXAS			-477	-477
FORNECEDORES - ATIVOS PARA LOCAÇÃO		-2.000	-4.000	-6.000
FORNECEDORES - INSUMOS		-4.335	-1.417	-5.752
FORNECEDORES - MATERIAL DE CONSUMO	-3.362	-5.022	-3.505	-11.889
FORNECEDORES - MINIATURAS			-1.680	-1.680
FORNECEDORES - PRODUTOS ACABADOS	-11.760	-4.608	-7.956	-24.324
FORNECEDORES - TECIDOS	-3.652		-9.058	-12.709
IMÓVEL - ÁGUA	-2.603	-2.697	-4.690	-9.989
IMÓVEL - ALUGUEL	-157.362	-159.761	-179.806	-496.929
IMÓVEL - ENERGIA ELÉTRICA	-3.884	-7.113	-8.599	-19.595
IMÓVEL - INTERNET	-145	-145		-290
IMÓVEL - IPTU	-15.845	-16.100	-24.890	-56.835
IMÓVEL - IRRF S/ ALUGUEL	-1.745		-1.745	-3.490
IMÓVEL - MANUT. MAQ/ EQUIPAMENTOS	-5.525	-4.875	-7.310	-17.710
IMÓVEL - MANUTENÇÃO PREDIAL	-21.609	-23.327	-21.191	-66.127
IMÓVEL - REFORMAS			-2.700	-2.700
IMÓVEL - SEGUROS DE IMÓVEL	-6.220	-2.674	-2.674	-11.568

Fonte: Informações disponibilizadas pelas Recuperandas

INFORMAÇÕES CONTÁBEIS E FINANCEIRAS

Fluxo de Caixa realizado em agosto, setembro e outubro de 2020 – Grupo Nova Noiva



Por fim, as Recuperandas apresentaram geração de caixa operacional positiva, muito por conta do saldo de agosto e remanescentes.

Continuação

FLUXO DE CAIXA REALIZADO	agosto	setembro	outubro	Total
IMÓVEL - TELEFONIA	-15.418	-14.262	-13.510	-43.190
IMÓVEL - VIGILÂNCIA	-4.910	-4.860	-8.847	-18.617
OUTROS - CUSTOS COM VENDAS		-5.213	-13.016	-18.229
OUTROS - REEMBOLSOS DESPESAS DIVERSAS	-6.622	-41.199	-12.681	-60.503
PESSOAL - AJUDA DE CUSTOS	-15.173			-15.173
PESSOAL - COMBUSTÍVEL	-2.833			-2.833
PESSOAL - FGTS			-20.355	-20.355
PESSOAL - FGTS QUITAÇÕES	-505			-505
PESSOAL - FREE LANCE	-21.746	-13.545	-12.234	-47.525
PESSOAL - GRATIFICAÇÕES E PRÊMIOS	-20.500	-3.166		-23.666
PESSOAL - INSS		-8.523	-11.817	-20.341
PESSOAL - IRRF SOBRE REMUNERAÇÕES		-9.915	-2.771	-12.686
PESSOAL - MEDICINA DO TRABALHO	-3.930	-3.805	-2.956	-10.690
PESSOAL - QUITAÇÕES	-33.545	-74.710	-1.000	-109.255
PESSOAL - REFEIÇÕES			-633	-633
PESSOAL - SALÁRIOS	-214.558	-449.546	-376.008	-1.040.112
PESSOAL - SEGURO DE VIDA	-963	-750	-653	-2.366
PESSOAL - VALE TRANSPORTE	-47.398	-30.562	-26.833	-104.793
PRODUÇÃO - ARREIMATE			-1.930	-1.930
PRODUÇÃO - BORDADO		-1.895	-2.603	-4.498
PRODUÇÃO - COSTURA		-3.865	-34.918	-38.783
PRODUÇÃO - LAVAGEM/PASSAGEM		-3.818	-3.504	-7.322
PRODUÇÃO TERCEIRIZADA	-580			-580
SÓCIOS - FERNANDO	-53.547	-98.624	-53.883	-206.054
SÓCIOS - FILOMENA	-10.000	-10.000	-10.170	-30.170
TRANSFERÊNCIAS ENTRE CONTAS	-177.226	-192.179	-491.581	-860.986
TRANSFERÊNCIAS ENTRE CONTAS - INTERNAS BANCÁRIA			-287	-287
TRIBUTOS - ICMS DIFAL	-1.012		-88	-1.100
TRIBUTOS - IRRF S/ TERCEIROS		-35	-729	-765
TRIBUTOS - ISS S/ TERCEIROS		-54	-50	-105
TRIBUTOS - MULTAS	-14.082	-2.903	-3.034	-20.019
TRIBUTOS - PIS/COFINS/CSLL RETIDO FONTE		-758	-720	-1.478
TOTAL	220.796	-109.537	-73.501	37.758

Fonte: Informações disponibilizadas pelas Recuperandas



INFORMAÇÕES CONTÁBEIS E FINANCEIRAS

Consolidado do grupo Nova Noiva





- Conforme analisado grande parte dos bens do Grupo em Recuperação Judicial - os “Vestidos de Noiva para Locação” - encontram-se registrados na contabilidade como “Ativo Imobilizado”, porém, segundo a diretoria, esses numerários serão reclassificados para a conta de estoques, possibilitando assim futuras vendas oportunas e geração de caixa.
- Ainda sobre bens e direitos, o Grupo Nova Noiva apresentou um montante total em setembro de 2020, de pouco menos de R\$ 39 milhões em créditos a receber junto clientes, valores esses que acumularam, muito por conta da crise do novo coronavírus que atingiu fortemente os clientes lojistas, grandes consumidores de seus produtos.
- Por fim, consolidados todos os Demonstrativos de Resultados, o Grupo Nova Noiva apresentou um faturamento de R\$ 59 milhões no exercício de 2019, possibilitando assim um lucro de R\$ 2 milhões naquele ano.



**INFORMAÇÕES CONTÁBEIS E
FINANCEIRAS**
ALPHA NOIVAS E MODAS



INFORMAÇÕES CONTÁBEIS E FINANCEIRAS

Balço Patrimonial 2017 a 2019 - Alpha Noivas e Modas



Foi possível verificar no Ativo grande variação na rubrica Créditos, conta onde estão contabilizados os valores a receber de clientes, na sequência, as Obrigações com Empresas do Grupo a receber aumentou substancialmente dentro do período.

ATIVO	2017	2018	A.H	2018	2019	AH.
ATIVO CIRCULANTE	11.600.127	14.906.290	29%	14.906.290	11.018.104	-26%
DISPONIBILIDADES	388.012	356.433	-8%	356.433	83.197	-77%
CREDITOS	10.406.725	14.005.923	35%	14.005.923	10.453.571	-25%
TRIBUTOS A RECUPERAR	28.181	26.389	-6%	26.389	5.616	-79%
ESTOQUES DE MERCADORIAS	805.390	543.933	-32%	543.933	481.336	-12%
ATIVO NAO CIRCULANTE	3.124.100	3.557.734	14%	3.557.734	7.096.202	99%
OPERACOES COM EMPRESAS DO GRUPO	1.800.000	2.216.315	23%	2.216.315	5.754.784	160%
IMOBILIZADO GERAL	1.324.100	1.341.419	1%	1.341.419	1.341.419	0%
TOTAL DO ATIVO	14.724.227	18.464.023	25%	18.464.023	18.114.306	-2%
PASSIVO						
PASSIVO CIRCULANTE	15.175.570	21.466.280	41%	21.466.280	20.963.746	-2%
BENEFICIOS E ENCARGOS SOCIAIS	463.483	1.084.181	134%	1.084.181	2.393.599	121%
FORNECEDORES	578.465	471.629	-18%	471.629	0	-100%
EMPRESTIMOS OU FINANCIAMENTOS	13.859.919	19.126.262	38%	19.126.262	16.556.963	-13%
OBRIGACOES FISCAIS	112.359	451.935	302%	451.935	1.372.805	204%
PROVISOES	146.994	315.923	115%	315.923	618.958	96%
OUTRAS OBRIGACOES	14.351	16.351	14%	16.351	21.420	31%
PATRIMONIO LIQUIDO	-451.344	-3.002.257	565%	-3.002.257	-2.849.439	-5%
CAPITAL SOCIAL	400.000	400.000	0%	400.000	400.000	0%
LUCRO/PREJUIZO ACUM E/OU SDO A DISP ASSEMBLEIA	-851.344	-3.402.257	300%	-3.402.257	-3.249.439	-4%
TOTAL DO PASSIVO	14.724.227	18.464.023	25%	18.464.023	18.114.306	-2%



INFORMAÇÕES CONTÁBEIS E FINANCEIRAS

Balança Patrimonial 2019 a setembro de 2020 - Alpha Noivas e Modas

Período de agravamento de crise do novo coronavírus

ATIVO	2019	09/2020	AH.
ATIVO CIRCULANTE	11.018.104	13.062.331	19%
DISPONIBILIDADES	83.197	37.716	-55%
CREDITOS	10.453.571	12.543.279	20%
TRIBUTOS A RECUPERAR	5.616	5.616	0%
ESTOQUES	481.336	481.336	0%
ATIVO NAO CIRCULANTE	7.096.202	2.958.056	-58%
OPERACOES COM EMPRESAS DO GRUPO	5.754.784	1.616.637	-72%
IMOBILIZADO GERAL	1.341.419	1.341.419	0%
TOTAL DO ATIVO	18.114.306	16.020.386	-12%
PASSIVO			
PASSIVO CIRCULANTE	20.963.746	21.335.736	2%
BENEFICIOS E ENCARGOS SOCIAIS	2.393.599	3.431.424	43%
EMPRESTIMOS OU FINANCIAMENTOS	16.556.963	15.831.234	-4%
OBRIGACOES FISCAIS	1.372.805	1.416.233	3%
PROVISOES	618.958	628.149	1%
OUTRAS OBRIGACOES	21.420	28.696	34%
PATRIMONIO LIQUIDO	-2.849.439	-5.315.349	87%
CAPITAL SOCIAL	400.000	400.000	0%
LUCRO/PREJUIZO ACUM E/OU SDO A DISP ASSEMBLEIA	-3.249.439	-5.715.349	76%
TOTAL DO PASSIVO	18.114.306	16.020.386	-12%

Até o mês de setembro de 2020, conforme o Balanço Patrimonial da Alpha Noivas e Modas fornecido pelo Grupo em RJ, foram evidenciadas elevação de 20% nos créditos junto a clientes que somaram R\$ 12,5 milhões e redução de 72% em recebíveis junto a companhias do grupo. O imobilizado não variou.

Já na parte das obrigações, houve um aumento de mais de R\$ 1 milhão em “Benefícios e Encargos Sociais”, muito por conta na elevação nas rubricas Salários e Remunerações a Pagar, INSS e FGTS a Recolher.

Por fim, o Patrimônio Líquido que já vinha apresentando saldos negativos, apresentou uma elevação de 76% por conta da escrituração dos prejuízos do período (ou seja, o chamado “Passivo a Descoberto”, quando o total de ativos não é suficiente para quitar o total de passivos)

INFORMAÇÕES CONTÁBEIS E FINANCEIRAS
Imobilizado - Alpha Noivas e Modas




O imobilizado da Alpha Noivas e Modas totalizou R\$ 1,3mi ao final do exercício de 2019 e foi constituído principalmente por Vestidos de Noiva Para Locação (92%), seguidos por Móveis Utensílios e Instalações (8%). A Recuperanda informou que os vestidos serão reclassificados na contabilidade para a conta de Estoques (ativo circulante). Não houve variação relevante dentro do período analisado.

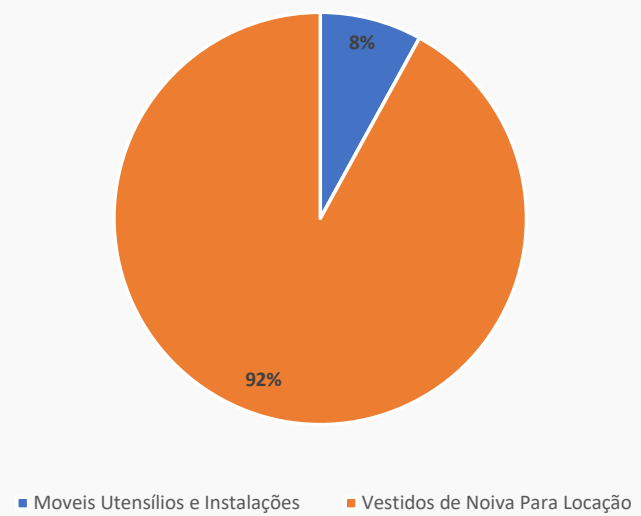
IMOBILIZADO	%	VALOR
Moveis Utensílios e Instalações	8%	107.300
Vestidos de Noiva Para Locação	92%	1.234.119
Total	100%	1.341.419

Nota: Em reunião com a Recuperanda e sua advogada, foi pontuado que os "Vestidos de Noiva Para Locação" classificados como imobilizado serão reclassificados para conta contábil de Estoques, facilitando assim, possíveis vendas e geração de caixa sem a necessidade de autorização judicial.

Imobilizado: valor por categoria



Imobilizado: % por categoria



Fonte: Informações disponibilizadas pelas Recuperandas

INFORMAÇÕES CONTÁBEIS E FINANCEIRAS

Demonstração do Resultado do Exercício – DRE 2017-2019 - Alpha Noivas e Modas

Em princípio, dentre as companhias do Grupo Nova Noiva, a Alpha Noivas e Modas é a que apresentou maiores numerários em faturamentos, conforme informado pela diretoria e confirmado mediante análises baseadas nas Demonstrações de Resultados dos Exercícios de 2017, 2018 e 2019, com valores de R\$ 12,2mi, R\$ 10,4mi e R\$ 12,6mi respectivamente.

DRE	2017	A.V.	2018	A.V.	A.H.	2019	A.V.	A.H.
Receita Bruta de Vendas e Serviços	12.163.973	100%	10.354.592	100%	-15%	12.585.230	100%	22%
Deduções da Receita Bruta	-2.926.914	-24%	-2.218.392	-21%	-24%	-2.227.019	-18%	0%
Receita Líquida	9.237.059	76%	8.136.200	79%	-12%	10.358.211	82%	27%
Custos dos Bens e Serviços Vendidos	-2.993.685	-25%	-4.338.727	-42%	45%	-2.569.863	-20%	-41%
Resultado Operacional Bruto	6.243.374	51%	3.797.473	37%	-39%	7.788.347	62%	105%
Despesas Operacionais e Seguros	-2.669.908	-22%	-4.989.276	-48%	87%	-7.134.937	-57%	43%
Resultado Operacional Líquido	3.573.466	29%	-1.191.804	-12%	-133%	653.410	5%	-155%
Outras Receitas Financeiras	4.046	0%	6.788	0%	68%	2	0%	100%
Outras Despesas Financeiras	-1.941.788	-16%	-1.099.045	-11%	-43%	-197.559	-2%	-82%
Resultado antes do Imposto de Renda e CSSL	1.635.725	13%	-2.284.061	-22%	-240%	455.853	4%	-120%
Contrib Social sobre Lucro Líquido	-165.010	-1%	-98.369	-1%	-40%	-107.818	-1%	10%
IRPJ sobre o Lucro Líquido	-342.863	-3%	-167.684	-2%	-51%	-195.217	-2%	16%
Lucro Líquido do período	1.127.852	9%	-2.550.114	-25%	-326%	152.818	1%	-106%

INFORMAÇÕES CONTÁBEIS E FINANCEIRAS

Demonstração do Resultado do Exercício – DRE 2019 a setembro de 2020 - Alpha Noivas e Modas



Período de agravamento de crise do novo coronavírus

DRE	2019	09/2020	A.V.	A.H.
Receita Bruta de Vendas e Serviços	12.585.230	119.680	100%	-99%
Deduções da Receita Bruta	-2.227.019	-4.368	-4%	-100%
Receita Líquida	10.358.211	115.312	96%	-99%
Custos dos Bens e Serviços Vendidos	-2.569.863	0	0%	-100%
Resultado Operacional Bruto	7.788.347	115.312	96%	-99%
Despesas Operacionais e Seguros	-7.134.937	-2.452.074	-2049%	-66%
Resultado Operacional Líquido	653.410	-2.336.763	-1953%	-458%
Outras Receitas Financeiras	2	0	0%	100%
Outras Despesas Financeiras	-197.559	-119.265	-100%	-40%
Resultado antes do Imposto de Renda e CSSL	455.853	-2.456.027	-2052%	-639%
Contrib Social sobre Lucro Líquido	-107.818	-3.447	-3%	-97%
IRPJ sobre o Lucro Líquido	-195.217	-5.745	-5%	-97%
Lucro Líquido do período	152.818	-2.465.219	-2060%	-1713%

Ainda, de acordo com o Demonstrativo de Resultados da Recuperanda Alpha Noivas e Modas, verifica-se a queda de 99% do faturamento durante a crise da COVID-19, passando de R\$ 12,6 milhões para R\$ 119,6 mil ao final de setembro de 2020, trazendo consigo um “efeito cascata” reduzindo, consideravelmente, todas as demais rubricas e finalizando com um prejuízo de quase R\$ 2,5 milhões, causados principalmente pelas despesas com encargos trabalhistas e demais dispêndios inerentes a manutenção do funcionamento da Recuperanda.



**INFORMAÇÕES CONTÁBEIS E
FINANCEIRAS**
ATELIER KC



INFORMAÇÕES CONTÁBEIS E FINANCEIRAS

Balança Patrimonial 2019 a setembro de 2020 - Atelier KC

Período de agravamento de crise do novo coronavírus



	2019	set/20	A.H
ATIVO			
ATIVO CIRCULANTE	1.892.358	4.035.340	113%
DISPONIBILIDADES	227.117	36.816	-84%
CONTAS A RECEBER	1.067.955	3.394.461	218%
ESTOQUES DE MERCADORIAS	597.286	597.286	0%
ATIVO NAO CIRCULANTE	3.655.409	3.655.409	0%
IMOBILIZADO GERAL	3.655.409	3.655.409	0%
TOTAL DO ATIVO	5.547.767	7.690.749	39%
PASSIVO			
PASSIVO CIRCULANTE	462.411	1.950.589	322%
BENEFICIOS E ENCARGOS SOCIAIS	6.291	125.099	1889%
FORNECEDORES	204.349	0	-100%
EMPRESTIMOS OU FINANCIAMENTOS	136.595	508.434	272%
OBRIGACOES FISCAIS	103.684	443.458	328%
PROVISOES	0	808.598	100%
OUTRAS OBRIGACOES	11.492	65.000	466%
PASSIVO NAO CIRCULANTE	1.653.820	554.913	-66%
OBRIGACOES COM EMPRESAS DO GRUPO	1.653.820	554.913	-66%
PATRIMONIO LIQUIDO	3.431.536	5.185.247	51%
CAPITAL SOCIAL	100.000	100.000	0%
OUTRAS CONTAS DO PATRIMONIO LIQUIDO	3.331.536	5.085.247	53%
LUCRO/PREJUIZO ACUM E/OU SDO A DISP ASSEMBLEIA	3.331.536	5.085.247	53%
TOTAL DO PASSIVO	5.547.767	7.690.749	39%

A Recuperanda Atelier foi constituída em novembro de 2018, razão pela qual o primeiro demonstrativo de exercício completo foi em 2019, onde foi possível observar, no comparativo no com o Balanço Patrimonial finalizado em setembro de 2020, uma elevação de superior a R\$ 2mi no grupo de Contas a Receber de clientes, assim como houve ascensão de R\$ 1,75mi nos lucros, que totalizaram R\$ 7,7mi.

INFORMAÇÕES CONTÁBEIS E FINANCEIRAS
Imobilizado - Atelier KC



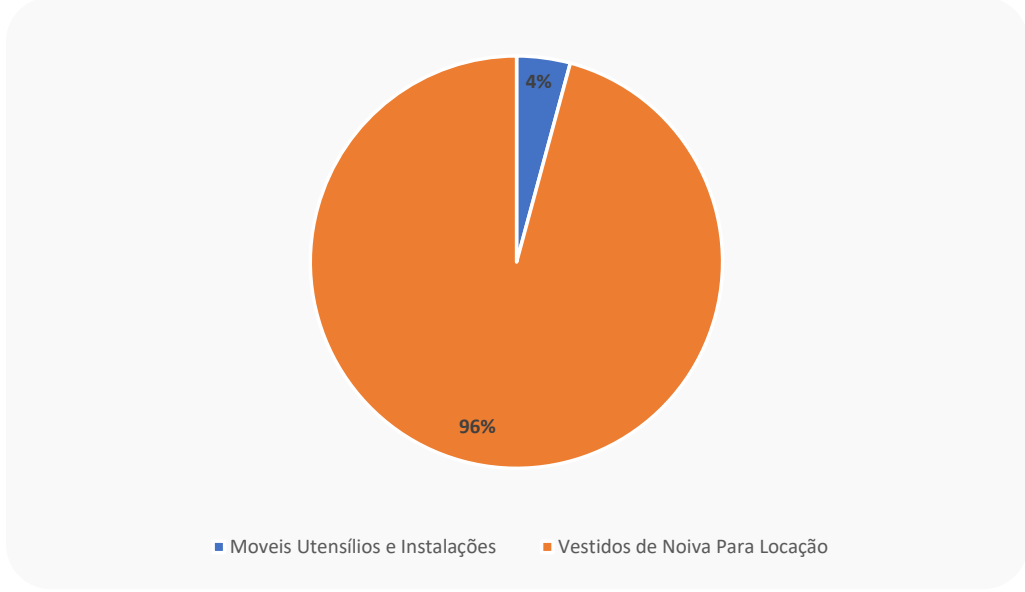
A Recuperanda Atelier KC apresentou em seu Balanço Patrimonial do ano de 2019 um imobilizado total R\$ 3,6mi, com percentuais divididos em: 96% classificados como Vestidos de Noiva Para Locação e 4% relacionados como Móveis Utensílios e Instalações. A Recuperanda informou que os vestidos serão reclassificados na contabilidade para a conta de Estoques (ativo circulante). Além disso, dentro do período analisado, não ocorreram variações.

IMOBILIZADO	%	VALOR
Móveis Utensílios e Instalações	4%	153.820
Vestidos de Noiva Para Locação	96%	3.501.589
Total	100%	3.655.409

Nota: Em reunião com a Recuperanda e sua advogada, foi pontuado que os "Vestidos de Noiva Para Locação" classificados como imobilizado serão reclassificados para conta contábil de Estoques, facilitando assim, possíveis vendas e geração de caixa sem a necessidade de autorização judicial.

Imobilizado: valor por categoria

Imobilizado: % por categoria



Fonte: Informações disponibilizadas pelas Recuperandas

INFORMAÇÕES CONTÁBEIS E FINANCEIRAS

Demonstração do Resultado do Exercício – DRE 2019 a setembro 2020 - Atelier KC

O faturamento retraiu 8% e os custos operacionais 18%, já as deduções da receita e despesas aumentaram 219% e 74% respectivamente. Em setembro de 2020 foi possível observar uma queda nos lucros de mais de R\$ 1mi em comparação ao ano anterior, muito por conta da incorporação de despesas como “gastos com pessoal”, cancelamentos de vendas e serviços e impostos incidentes sobre o lucro (IRPJ e CSLL).

DRE	2019	A.V.	09/2020	A.V.	A.H.
Receita Bruta de Vendas e Serviços	6.776.363	100%	6.255.802	100%	-8%
Deduções da Receita Bruta	-105.613	-2%	-337.231	-5%	219%
Receita Líquida	6.670.750	98%	5.918.571	95%	-11%
Custos dos Bens e Serviços Vendidos	-2.957.106	-44%	-2.435.740	-39%	-18%
Resultado Operacional Bruto	3.713.644	55%	3.482.831	56%	-6%
Despesas Operacionais e Seguros	-311.401	-5%	-542.672	-9%	74%
Resultado Operacional Líquido	3.402.243	50%	2.940.159	47%	-14%
Outras Receitas Financeiras	25	0%	0	0%	100%
Outras Despesas Financeiras	-70.244	-1%	-118.689	-2%	69%
Resultado antes do Imposto de Renda e CSLL	3.332.024	49%	2.821.470	45%	-15%
Contrib Social sobre Lucro Líquido	0	0%	-218.805	-3%	-100%
IRPJ sobre o Lucro Líquido	0	0%	-589.793	-9%	-100%
Lucro Líquido do período	3.332.024	49%	2.012.872	32%	-40%



**INFORMAÇÕES CONTÁBEIS E
FINANCEIRAS**
CASTELO BRANCO CONFECÇÕES E COMÉRCIO



INFORMAÇÕES CONTÁBEIS E FINANCEIRAS

Balço Patrimonial 2017 a 2019 - Castelo Branco Confeções e Comércio

O Balço Patrimonial apresentou, no período de 2017 a 2019, variações relevantes nas contabilizações das Contas a Receber de clientes que somou um saldo de R\$ 3mi em 2018, montante quase duas vezes maior que o ano anterior. Em seguida, no exercício de 2019 foi verificado um total de R\$ 2,9mi. A rubrica Operações com Empresas do Grupo a receber demonstrou elevações seguidas no intervalo analisado.

	2017	2.018	A.H	2.018	2.019	A.H
ATIVO						
ATIVO CIRCULANTE	1.960.681	3.546.988	81%	3.546.988	3.370.276	-5%
DISPONIBILIDADES	23.808	98.822	315%	98.822	9.462	-90%
CONTAS A RECEBER	1.762.345	3.235.632	84%	3.235.632	2.903.261	-10%
TRIBUTOS A RECUPERAR	0	0	0%	0	3.042	0%
ESTOQUES	174.528	212.534	22%	212.534	457.553	115%
ATIVO NAO CIRCULANTE	1.229.695	1.661.194	35%	1.661.194	2.540.127	53%
OPERACOES COM EMPRESAS DO GRUPO	0	431.500	100%	431.500	1.310.432	100%
IMOBILIZADO GERAL	1.229.695	1.229.695	0%	1.229.695	1.229.695	0%
TOTAL DO ATIVO	3.190.375	5.208.182	63%	5.208.182	5.910.402	13%
PASSIVO						
PASSIVO CIRCULANTE	3.178.797	4.446.557	40%	4.446.557	5.520.090	24%
BENEFICIOS E ENCARGOS SOCIAIS	88.400	111.132	26%	111.132	460.035	314%
FORNECEDORES	291.724	68.992	-76%	68.992	490.562	611%
EMPRESTIMOS OU FINANCIAMENTOS	2.736.075	3.954.375	45%	3.954.375	4.078.166	3%
OBRIGACOES FISCAIS	60.698	309.459	410%	309.459	436.565	41%
PROVISOES	0	0	0%	0	51.462	100%
OUTRAS OBRIGACOES	1.900	2.600	37%	2.600	3.300	27%
PATRIMONIO LIQUIDO	11.578	761.625	6478%	761.625	390.312	-49%
CAPITAL SOCIAL	100.000	100.000	0%	100.000	100.000	0%
LUCRO/PREJUIZO ACUM E/OU SDO A DISP ASSEMBLEIA	-88.422	661.625	-848%	661.625	290.312	-56%
TOTAL DO PASSIVO	3.190.375	5.208.182	63%	5.208.182	5.910.402	13%



INFORMAÇÕES CONTÁBEIS E FINANCEIRAS

Balança Patrimonial 2019 a setembro de 2020 - Castelo Branco Confeções e Comércio

Período de agravamento de crise do novo coronavírus

ATIVO	2019	09/2020	A.H
ATIVO CIRCULANTE	3.370.276	3.152.570	-6%
DISPONIBILIDADES	9.462	9.291	-2%
CREDITOS	2.903.261	2.685.726	-7%
TRIBUTOS A RECUPERAR	3.042	3.042	0%
ESTOQUES	457.553	457.553	0%
ATIVO NAO CIRCULANTE	2.540.127	1.433.942	-44%
OPERACOES COM EMPRESAS DO GRUPO	1.310.432	204.248	-84%
IMOBILIZADO GERAL	1.229.695	1.229.695	0%
TOTAL DO ATIVO	5.910.402	4.586.512	-22%
PASSIVO			
PASSIVO CIRCULANTE	5.520.090	5.201.608	-6%
BENEFICIOS E ENCARGOS SOCIAIS	460.035	1.087.036	136%
FORNECEDORES	490.562	0	-100%
EMPRESTIMOS OU FINANCIAMENTOS	4.078.166	3.604.126	-12%
OBRIGACOES FISCAIS	436.565	443.710	2%
PROVISOES	51.462	57.825	12%
IRPJ ATIVIDADE EM GERAL	33.370	37.347	12%
CSLL ATIVIDADE EM GERAL	18.092	20.478	13%
OUTRAS OBRIGACOES	3.300	8.910	170%
PATRIMONIO LIQUIDO	390.312	-615.096	-258%
CAPITAL SOCIAL	100.000	100.000	0%
LUCRO/PREJUIZO ACUM E/OU SDO A DISP ASSEMBLEIA	290.312	-715.096	-346%
TOTAL DO PASSIVO	5.910.402	4.586.512	-22%

No período compreendido entre 2019 e setembro de 2020, houve uma redução de 6% nos Ativos de curto prazo, causados, principalmente, pela diminuição de pouco mais de R\$ 217 mil em contas a receber de clientes. Os direitos de recebimento a longo prazo com empresas do grupo também reduziu 84%, já o imobilizado se manteve estável.

As obrigações Recuperanda apresentaram elevações no grupo “Benefícios e Encargos Sociais”, devido aos saldos escriturados nas rubricas Salários e Remunerações a Pagar, INSS e FGTS a Recolher.

A Castelo Branco quitou parte de seus empréstimos e financiamentos, entretanto, devido ao prejuízo apurado em setembro de 2020, o Patrimônio Líquido da empresa passou a ser deficitário, evidenciando assim que todos os seus ativos não são suficientes para cobrir as suas dívidas, conforme o Balança Patrimonial apresentado.



INFORMAÇÕES CONTÁBEIS E FINANCEIRAS
Imobilizado - Castelo Branco Confeções e Comércio

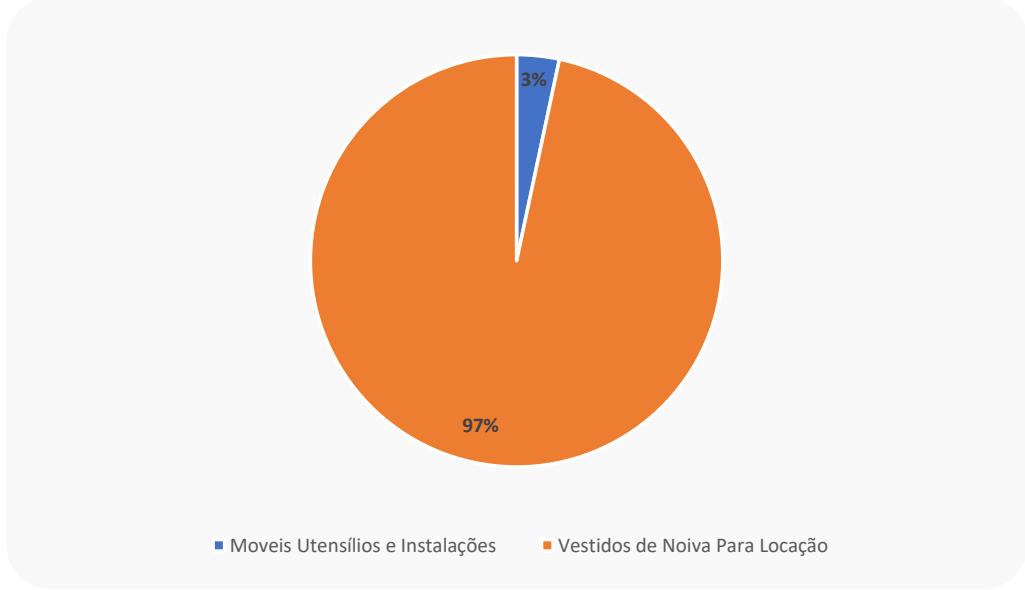
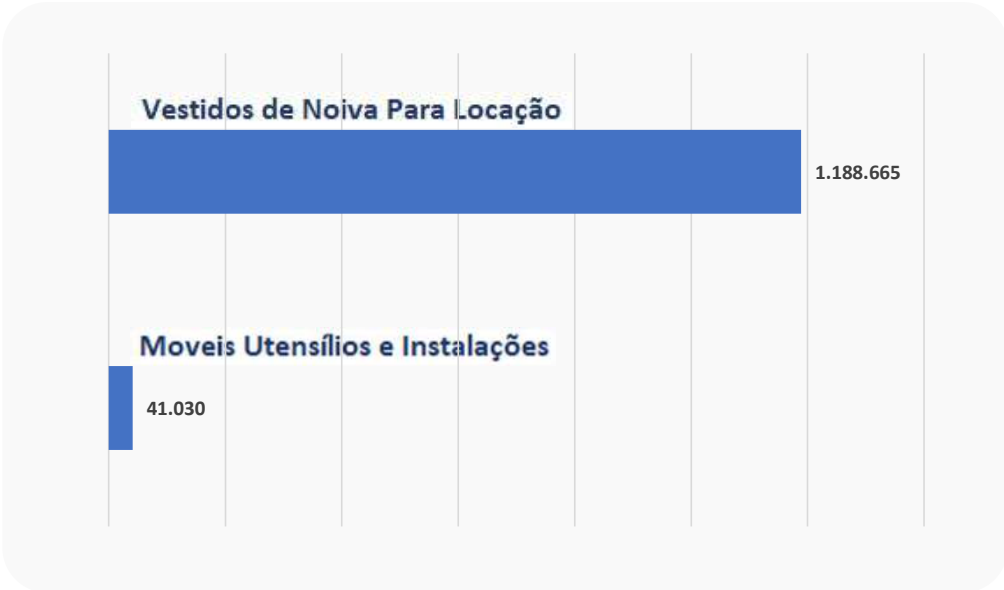
Por outro lado, o imobilizado em seu Balanço Patrimonial do ano de 2019 foi de R\$ 1,2mi, divididos em 97% de Vestidos de Noiva Para Locação e 3% especificados como Móveis, Utensílios e Instalações. A Recuperanda informou que os vestidos serão reclassificados na contabilidade para a conta de Estoques (ativo circulante). Nenhuma variação ocorreu nesse grupo dentro do período analisado.

IMOBILIZADO	%	VALOR
Moveis Utensílios e Instalações	3%	41.030
Vestidos de Noiva Para Locação	97%	1.188.665
Total	100%	1.229.695

Nota: Em reunião com a Recuperanda e sua advogada, foi pontuado que os "Vestidos de Noiva Para Locação" classificados como imobilizado serão reclassificados para conta contábil de Estoques, facilitando assim, possíveis vendas e geração de caixa sem a necessidade de autorização judicial.

Imobilizado: valor por categoria

Imobilizado: % por categoria



Fonte: Informações disponibilizadas pelas Recuperandas

INFORMAÇÕES CONTÁBEIS E FINANCEIRAS

Demonstração do Resultado do Exercício – DRE 2017-2019 - Castelo Branco Confeções e Comércio

A Recuperanda Castelo Branco apresentou em seus Demonstrativos de Resultados variação positiva de 93% em faturamentos no período 2017 a 2018, com um lucro líquido cinco vezes maior que o ano anterior, performance essa que não se repetiu no exercício de 2019, ano em que a empresa encerrou com prejuízos de R\$ 370,8 mil, pois mesmo com o recuo dos demais custos e despesas, as receitas auferidas não foram suficientes para suportar a estrutura do negócio.

DRE	2017	A.V.	2018	A.V.	A.H.	2019	A.V.	A.H.
Receita Bruta de Vendas e Serviços	3.429.581	100%	6.636.085	100%	93%	3.917.117	100%	-41%
Deduções da Receita Bruta	-290.811	-8%	-926.819	-14%	219%	-402.438	-10%	-57%
Receita Líquida	3.138.770	92%	5.709.265	86%	82%	3.514.679	90%	-38%
Custos dos Bens e Serviços Vendidos	-865.281	-25%	-2.248.725	-34%	160%	-698.521	-18%	-69%
Resultado Operacional Bruto	2.273.488	66%	3.460.540	52%	52%	2.816.157	72%	-19%
Despesas Operacionais e Seguros	-1.811.161	-53%	-2.033.454	-31%	12%	-2.646.481	-68%	30%
Resultado Operacional Líquido	462.327	13%	1.427.086	22%	209%	169.676	4%	-88%
Outras Receitas Financeiras	5.439	0%	6.331	0%	100%	0	0%	-100%
Outras Despesas Financeiras	-653.944	-19%	-683.370	-10%	4%	-489.027	-12%	-28%
Resultado antes do Imposto de Renda e CSSL	-186.178	-5%	750.047	11%	-503%	-319.351	-8%	-143%
Contrib Social sobre Lucro Líquido	0	0%	0	0%	-100%	-18.092	0%	-100%
IRPJ sobre o Lucro Líquido	0	0%	0	0%	-100%	-33.370	-1%	-100%
Lucro Líquido do período	-186.178	-5%	750.047	11%	-503%	-370.812	-9%	-149%

Demonstração do Resultado do Exercício – DRE 2017-2019 - Castelo Branco Confeções e Comércio



Período de agravamento de crise do novo coronavírus

DRE	2019	09/2020	A.V.	A.H.
Receita Bruta de Vendas e Serviços	3.917.117	82.860	100%	-98%
Deduções da Receita Bruta	-402.438	-3.024	-4%	-99%
Receita Líquida	3.514.679	79.836	96%	-98%
Custos dos Bens e Serviços Vendidos	-698.521	0	0%	-100%
Resultado Operacional Bruto	2.816.157	79.836	96%	-97%
Despesas Operacionais e Seguros	-2.646.481	-1.005.273	-1213%	-62%
Resultado Operacional Líquido	169.676	-925.437	-1117%	-645%
Outras Despesas Financeiras	-489.027	-72.436	-87%	-85%
Resultado antes do Imposto de Renda e CSSL	-319.351	-997.873	-1204%	212%
Contrib Social sobre Lucro Líquido	-18.092	-2.386	-3%	-87%
IRPJ sobre o Lucro Líquido	-33.370	-3.977	-5%	-88%
Lucro Líquido do período	-370.812	-1.004.237	-1212%	171%

Para o período apresentado até setembro de 2020, a Recuperanda foi profundamente afetada pela pandemia de COVID-19, conforme evidenciado em seus demonstrativos. O faturamento apresentou uma queda de 98%, passando de pouco menos de R\$ 4 milhões em 2019 para R\$ 82,9 mil em setembro de 2020. Sendo assim, as demais contas, em consequência das receitas reduzidas, também foram afetadas, destacando-se as despesas operacionais que, mesmo apresentando um recuo de 62%, foram 12 vezes superiores que os ganhos auferidos no ano. Por fim, o demonstrativo evidenciou um prejuízo de R\$ 1 milhão, saldo bem maior que o do ano anterior (que já era desfavorável).



**INFORMAÇÕES CONTÁBEIS E
FINANCEIRAS**
CENTER DEBUTANTES



INFORMAÇÕES CONTÁBEIS E FINANCEIRAS

Balço Patrimonial 2017 a 2019 - Center Debutantes



A Recuperanda Center Debutantes iniciou suas operações em março de 2018 e, conforme o demonstrativo apresentado, foi possível observar um montante de R\$ 11mi contabilizados no grupo de créditos a receber, decorrentes dos direitos junto a clientes. Ademais, foi evidenciado, da mesma forma, a aquisição de Empréstimos na casa dos R\$ 4mi e dívidas junto a outras empresas do grupo de R\$ 7mi.

	2018	2019	A.H
ATIVO			
ATIVO CIRCULANTE	225.708	11.960.680	5199%
DISPONIBILIDADES	36.295	249.662	588%
CREDITOS	65.698	11.407.081	17263%
TRIBUTOS A RECUPERAR	22.291	0	0%
ESTOQUES	123.715	303.937	146%
ATIVO NAO CIRCULANTE	38.520	469.020	1118%
IMOBILIZADO GERAL	38.520	469.020	1118%
TOTAL DO ATIVO	264.228	12.429.700	4604%
PASSIVO			
PASSIVO CIRCULANTE	145.753	5.102.380	3401%
BENEFICIOS E ENCARGOS SOCIAIS	6.069	67.155	1007%
FORNECEDORES	130.558	118.017	-10%
EMPRESTIMOS OU FINANCIAMENTOS	0	4.084.741	100%
OBRIGACOES FISCAIS	1.876	559.743	29738%
PROVISOES	2.423	267.897	0%
OUTRAS OBRIGACOES	4.827	4.827	0%
PASSIVO NAO CIRCULANTE	0	7.014.589	100%
OPERACOES COM EMPRESAS DO GRUPO		7.014.589	100%
PATRIMONIO LIQUIDO	118.475	312.730	164%
CAPITAL SOCIAL	100.000	100.000	0%
LUCRO/PREJUIZO ACUM E/OU SDO A DISP ASSEMBLEIA	18.475	212.730	1051%
TOTAL DO PASSIVO	264.227,96	12.429.699,91	4604%



INFORMAÇÕES CONTÁBEIS E FINANCEIRAS

Balança Patrimonial 2019 a setembro de 2020 - Center Debutantes

Período de agravamento de crise do novo coronavírus

ATIVO	2019	09/2020	A.H
ATIVO CIRCULANTE	11.960.680	8.629.467	-28%
DISPONIBILIDADES	249.662	7.089	-97%
CREDITOS	11.407.081	8.399.295	-26%
TRIBUTOS A RECUPERAR	0	0	0%
ESTOQUES	303.937	223.083	-27%
ATIVO NAO CIRCULANTE	469.020	490.420	5%
IMOBILIZADO GERAL	469.020	490.420	5%
TOTAL DO ATIVO	12.429.700	9.119.887	-27%
PASSIVO			
PASSIVO CIRCULANTE	5.102.380	7.548.745	48%
BENEFICIOS E ENCARGOS SOCIAIS	67.155	172.379	157%
FORNECEDORES	118.017	0	-100%
EMPRESTIMOS OU FINANCIAMENTOS	4.084.741	5.822.999	43%
OBRIGACOES FISCAIS	559.743	937.075	67%
PROVISOES	267.897	402.640	50%
IRPJ ATIVIDADE EM GERAL	172.895	257.015	49%
CSLL ATIVIDADE EM GERAL	95.002	145.624	53%
OUTRAS OBRIGACOES	4.827	213.653	4326%
PASSIVO NAO CIRCULANTE	7.014.589	0	-100%
OPERACOES COM EMPRESAS DO GRUPO	7.014.589	0	-100%
PATRIMONIO LIQUIDO	312.730	1.571.142	402%
CAPITAL SOCIAL	100.000	100.000	0%
LUCRO/PREJUIZO ACUM E/OU SDO A DISP ASSEMBLEIA	212.730	1.471.142	592%
TOTAL DO PASSIVO	12.429.699,91	9.119.887,44	-27%

Conforme o Balanço Patrimonial apresentado, a Center Debutantes evidenciou, até setembro de 2020, uma redução de mais de mais de R\$ 3 milhões em direitos de recebimento junto aos clientes. Nesse período, houve também um pequeno investimento de 5% e imobilizados.

Por outro lado, o saldo de Empréstimos e Financiamentos a pagar aumentou 43%, totalizando R\$ 5,8 milhões. As obrigações de longo prazo junto às demais empresas do grupo apresentaram saldo nulo, favorecendo o resultado de setembro de 2020, uma vez que em 2019 foi escriturado um montante de R\$ 7 milhões a pagar naquela rubrica.

Por isso, mesmo diante da crise da COVID-19, a sociedade evidenciou um lucro de R\$ 1,5mi, constatando uma elevação quase sete vezes maior que o montante contabilizado para o exercício de 2019

INFORMAÇÕES CONTÁBEIS E FINANCEIRAS
Imobilizado - Center Debutantes



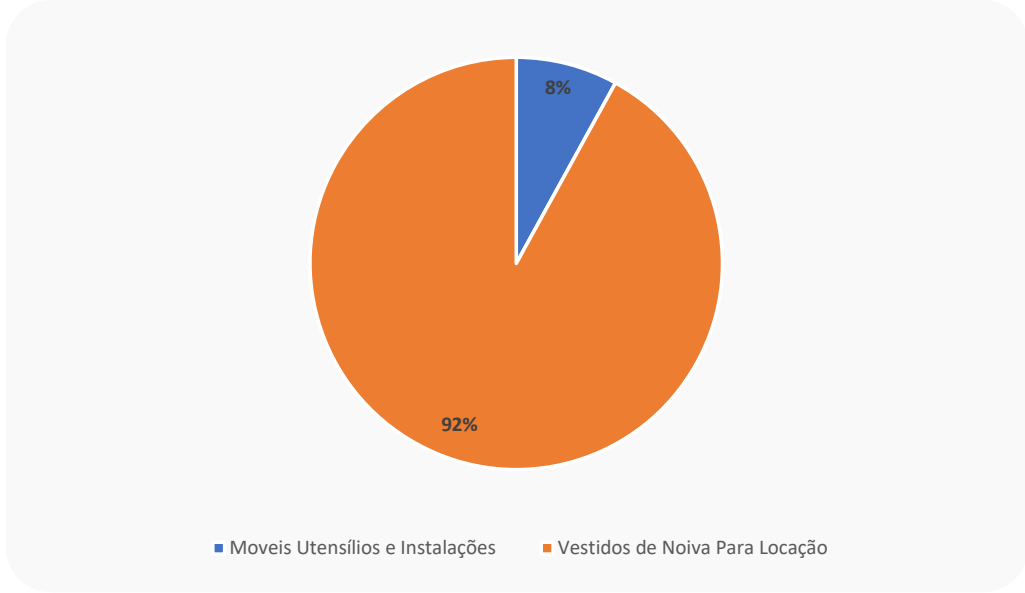
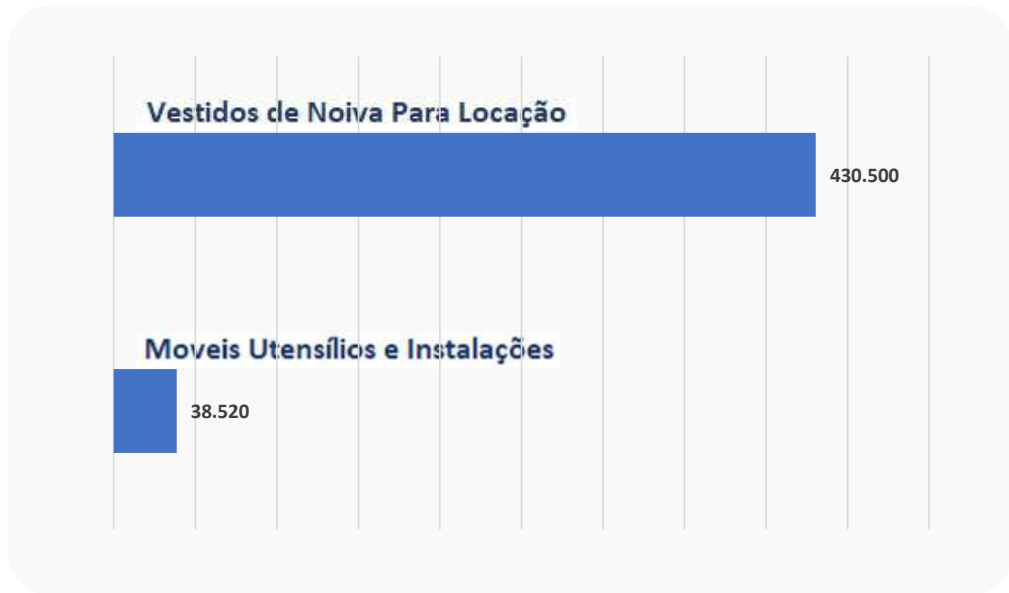
A Recuperanda Center Debutantes foi constituída em março de 2018, não havendo naquele ano imobilizados para locação (vestidos), bens esses que foram adicionados à sociedade no exercício de 2019 que, por sua vez findou-se com o salto total de R\$ 469 mil, sendo 8% na rubrica Móveis, Utensílios e Instalações e 92% como Vestidos de Noiva Para Locação. A Recuperanda informou que os vestidos serão reclassificados na contabilidade para Estoques.

IMOBILIZADO	%	VALOR
Moveis Utensílios e Instalações	8%	38.520
Vestidos de Noiva Para Locação	92%	430.500
Total	100%	469.020

Nota: Em reunião com a Recuperanda e sua advogada, foi pontuado que os "Vestidos de Noiva Para Locação" classificados como imobilizado serão reclassificados para conta contábil de Estoques, facilitando assim, possíveis vendas e geração de caixa sem a necessidade de autorização judicial.

Imobilizado: valor por categoria

Imobilizado: % por categoria



Fonte: Informações disponibilizadas pelas Recuperandas

INFORMAÇÕES CONTÁBEIS E FINANCEIRAS

Demonstração do Resultado do Exercício – DRE 2017-2019 - Center Debutantes

A Center Debutantes evidenciou uma operação completa somente em 2019 com um faturamento de R\$ 10mi, segunda maior receita do Grupo Nova Noivas. É possível observar também, no ano de 2019, um lucro 2% do total de receitas, pouco mais de R\$ 194 mil.

DRE	2018	A.V.	2019	A.V.	A.H.
Receita Bruta de Vendas e Serviços	193.126	100%	10.343.842	100%	5256%
Deduções da Receita Bruta	-11.539	-6%	-1.772.130	-17%	15257%
Receita Líquida	181.587	94%	8.571.713	83%	4620%
Custos dos Bens e Serviços Vendidos	-91.602	-47%	-5.693.004	-55%	6115%
Resultado Operacional Bruto	89.985	47%	2.878.708	28%	3099%
Despesas Operacionais e Seguros	-68.915	-36%	-1.575.408	-15%	2186%
Resultado Operacional Líquido	21.070	11%	1.303.301	13%	6085%
Outras Despesas Financeiras	0	0%	-841.149	-8%	-100%
Resultado antes do Imposto de Renda e CSSL	21.070	11%	462.152	4%	2093%
Contrib Social sobre Lucro Líquido	-1.115	-1%	-95.002	-1%	-100%
IRPJ sobre o Lucro Líquido	-1.480	-1%	-172.895	-2%	-100%
Lucro Líquido do período	18.475	10%	194.255	2%	951%

Demonstração do Resultado do Exercício – DRE 2019 a setembro de 2020 - Center Debutantes



Período de agravamento de crise do novo coronavírus

DRE	2019	09/2020	A.V.	A.H.
Receita Bruta de Vendas e Serviços	10.343.842	8.520.368	100%	-18%
Deduções da Receita Bruta	-1.772.130	-455.556	-5%	-74%
Receita Líquida	8.571.713	8.064.812	95%	-6%
Custos dos Bens e Serviços Vendidos	-5.693.004	-4.727.406	-55%	-17%
Resultado Operacional Bruto	2.878.708	3.337.406	39%	16%
Despesas Operacionais e Seguros	-1.575.408	-1.350.598	-16%	-14%
Resultado Operacional Líquido	1.303.301	1.986.807	23%	52%
Outras Despesas Financeiras	-841.149	-593.653	-7%	-29%
Resultado antes do Imposto de Renda e CSSL	462.152	1.393.155	16%	201%
Contrib Social sobre Lucro Líquido	-95.002	-50.622	-1%	-47%
IRPJ sobre o Lucro Líquido	-172.895	-84.120	-1%	-51%
Lucro Líquido do período	194.255	1.258.412	15%	548%

Em setembro de 2020, observando o Demonstrativo de Resultados da Recuperanda Center Noivas, percebe-se pequena retração nas receitas (18%), resultado não tão impactante se comparado com as demais Recuperandas. Ainda no ano corrente, destaca-se o numerário de Lucro Líquido atingido, 15% do faturamento, mesmo diante da crise do novo coronavírus, resultado decorrente da redução nas rubricas de Deduções que são as devoluções e cancelamentos, Custos, Despesas Operacionais e Financeiras. Sendo assim, esta sociedade apresentou numerários operacionais relativamente favoráveis diante do cenário atual.



INFORMAÇÕES CONTÁBEIS E FINANCEIRAS

**EBTV – EMPRESA BRASILEIRA DE TECIDOS DE
VESTIDOS**



INFORMAÇÕES CONTÁBEIS E FINANCEIRAS

Balço Patrimonial 2017 a 2019 - EBTV Empresa Brasileira de Tecidos e Vestidos

Foi evidenciado um montante de R\$ 213 mil no grupo de Disponibilidades, muito por conta do numerário contabilizado na rubrica de Aplicações Bancárias de Liquidez imediata, em seguida, no exercício de 2019, esse saldo recuou quase que 100%. Foi possível observar também elevações nas dívidas com empresas do grupo e empréstimos. Por fim, os lucros escriturados ao fim do período analisado foi de R\$ 4mi, 45% superior ao exercício anterior.

ATIVO	2017	2018	A.H	2018	2019	A.H
ATIVO CIRCULANTE	1.181.870	1.272.909	8%	1.272.909	1.305.109	3%
DISPONIBILIDADES	5.042	212.966	4124%	212.966	16.854	-92%
CONTAS A RECEBER	411.043	473.322	15%	473.322	833.212	76%
TRIBUTOS A RECUPERAR	5.707	16.197	0%	16.197	3.282	0%
ESTOQUES	765.785	586.621	-23%	586.621	455.043	-22%
ATIVO NAO CIRCULANTE	1.456.291	1.456.291	0%	1.456.291	2.654.961	82%
OPERACOES COM EMPRESAS DO GRUPO	0	0	100%	0	579.194	100%
IMOBILIZADO GERAL	1.456.291	1.456.291	0%	1.456.291	2.075.768	43%
TOTAL DO ATIVO	2.638.162	2.729.201	3%	2.729.201	3.960.071	45%
PASSIVO						
PASSIVO CIRCULANTE	693.672	773.295	11%	773.295	2.244.418	190%
BENEFICIOS E ENCARGOS SOCIAIS	23.620	44.764	90%	44.764	88.961	99%
FORNECEDORES	648.744	539.686	-17%	539.686	573.973	6%
EMPRESTIMOS OU FINANCIAMENTOS	5.019	0	-100%	0	1.054.939	100%
OBRIGACOES FISCAIS	10.110	170.084	1582%	170.084	408.656	140%
PROVISOES	3.479	15.662	0%	15.662	114.394	0%
OUTRAS OBRIGACOES	2.700	3.100	15%	3.100	3.495	13%
PASSIVO NAO CIRCULANTE	1.059.632	679.632	-36%	679.632	0	-100%
OPERACOES COM EMPRESAS DO GRUPO	1.059.632	679.632	-36%	679.632	0	-100%
PATRIMONIO LIQUIDO	884.858	1.276.274	44%	1.276.274	1.715.653	34%
CAPITAL SOCIAL	100.000	100.000	0%	100.000	100.000	0%
LUCRO/PREJUIZO ACUM E/OU SDO A DISP ASSEMBLEIA	784.858	1.176.274	50%	1.176.274	1.615.653	37%
TOTAL DO PASSIVO	2.638.162	2.729.201	3%	2.729.201	3.960.071	45%

Fonte: Informações disponibilizadas pelas Recuperandas



INFORMAÇÕES CONTÁBEIS E FINANCEIRAS

Balança Patrimonial - 2019 a setembro de 2020 - EBTV Empresa Brasileira de Tecidos e Vestidos

Período de agravamento de crise do novo coronavírus

ATIVO	2019	09/2020	A.H
ATIVO CIRCULANTE	1.305.109	1.309.556	0%
DISPONIBILIDADES	16.854	88.777	427%
CREDITOS	833.212	798.231	-4%
TRIBUTOS A RECUPERAR	3.282	3.282	0%
ESTOQUES	455.043	422.548	-7%
ATIVO NAO CIRCULANTE	2.654.961	2.075.768	-22%
OPERACOES COM EMPRESAS DO GRUPO	579.194	0	-100%
IMOBILIZADO GERAL	2.075.768	2.075.768	0%
TOTAL DO ATIVO	3.960.071	3.385.323	-15%
PASSIVO			
PASSIVO CIRCULANTE	2.244.418	1.546.360	-31%
BENEFICIOS E ENCARGOS SOCIAIS	88.961	128.477	44%
FORNECEDORES	573.973	0	-100%
EMPRESTIMOS OU FINANCIAMENTOS	1.054.939	872.750	-17%
OBRIGACOES FISCAIS	408.656	423.749	4%
PROVISOES	114.394	114.394	0%
IRPJ ATIVIDADE EM GERAL	69.713	69.713	0%
CSLL ATIVIDADE EM GERAL	44.681	44.681	0%
OUTRAS OBRIGACOES	3.495	6.990	100%
PASSIVO NAO CIRCULANTE	0	468.710	100%
OPERACOES COM EMPRESAS DO GRUPO	0	468.710	100%
PATRIMONIO LIQUIDO	1.715.653	1.370.253	-20%
CAPITAL SOCIAL	100.000	100.000	0%
LUCRO/PREJUIZO ACUM E/OU SDO A DISP ASSEMBLEIA	1.615.653	1.270.253	-21%
TOTAL DO PASSIVO	3.960.071	3.385.323	-15%

A sociedade empresária EBTV Empresa Brasileira de Tecidos e Vestidos demonstrou em seu Balanço Patrimonial de setembro de 2020 pequena variação monetária em seus bens e direitos de curto prazo (Ativo Circulante). Nos recebíveis de longo prazo junto as companhias do grupo, contabilizadas na rubrica Operações com Empresas do Grupo apresentaram saldo nulo com relação ao ano de 2019 que apresentou pouco mais de R\$ ½ milhão em dívidas.

Outrossim, as contas de Fornecedores e Operações com Empresas do Grupo a pagar apresentaram, respectivamente, saldo nulo e uma elevação para R\$ 469 mil em setembro de 2020.

Então, mesmo com uma redução em 21% nos lucros com relação ao ano anterior, o Patrimônio Líquido da companhia permaneceu positivo, evidenciando uma saúde financeira favorável no período de crise.

INFORMAÇÕES CONTÁBEIS E FINANCEIRAS

Imobilizado - EBTV Empresa Brasileira de Tecidos e Vestidos



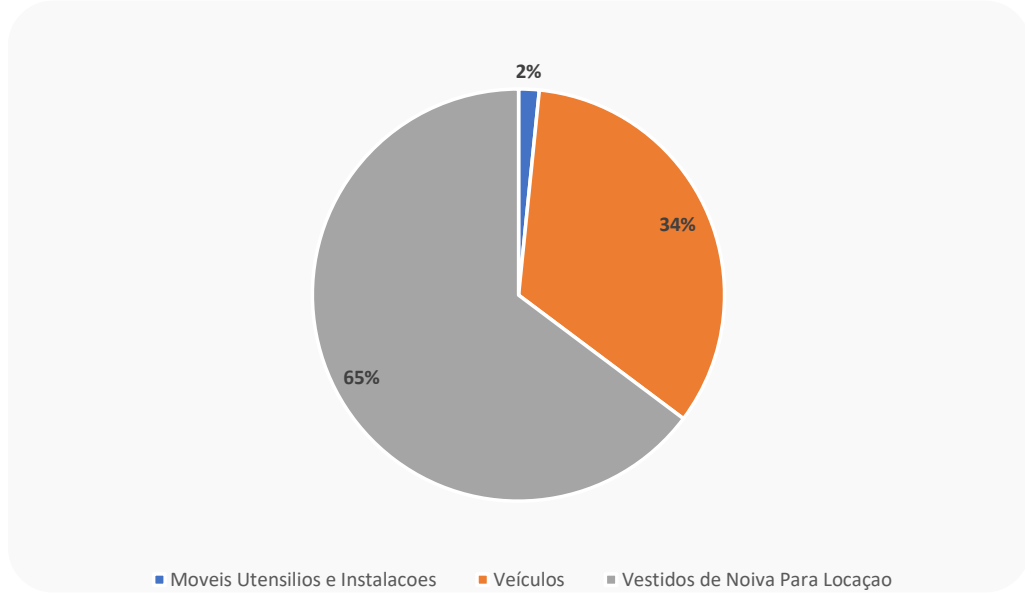
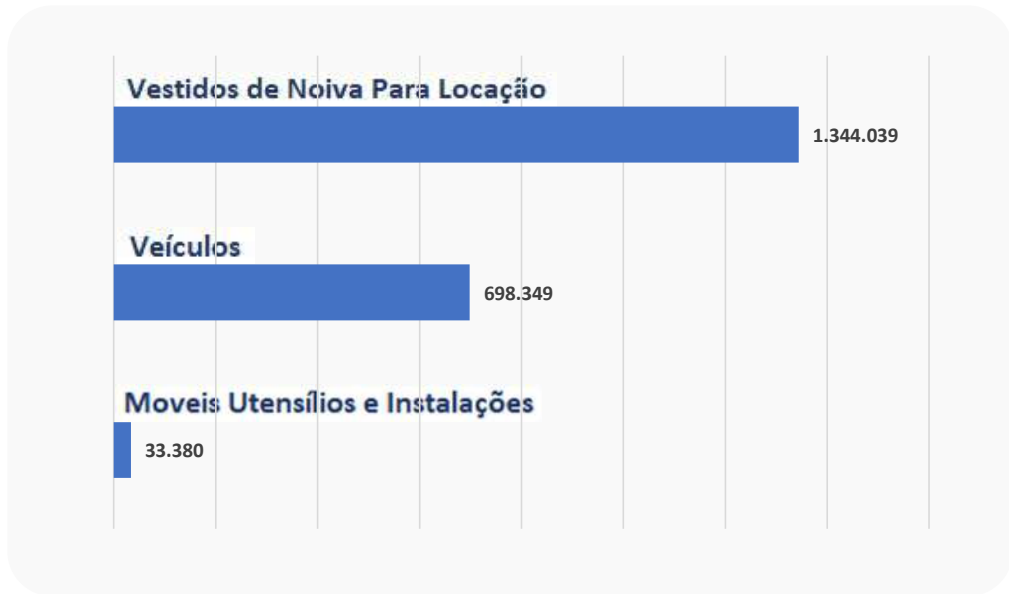
O demonstrativo contábil da EBTV apresentou em 2019 um saldo de imobilizado formado em maior parte por Vestidos de Noiva Para Locação R\$ 1,3mi e R\$ 33 mil para Móveis Utensílios e Instalações, mas também, Veículos no montante de R\$ 698 mil, totalizando pouco mais de R\$ 2mi em bens. A Recuperanda informou que os vestidos serão reclassificados na contabilidade para a conta de Estoques (ativo circulante).

IMOBILIZADO	%	VALOR
Móveis Utensílios e Instalações	2%	33.380
Veículos	34%	698.349
Vestidos de Noiva Para Locação	65%	1.344.039
Total	100%	2.075.768

Nota: Em reunião com a Recuperanda e sua advogada, foi pontuado que os "Vestidos de Noiva Para Locação" classificados como imobilizado serão reclassificados para conta contábil de Estoques, facilitando assim, possíveis vendas e geração de caixa sem a necessidade de autorização judicial.

Imobilizado: valor por categoria

Imobilizado: % por categoria



Fonte: Informações disponibilizadas pelas Recuperandas

INFORMAÇÕES CONTÁBEIS E FINANCEIRAS

Demonstração do Resultado do Exercício – DRE 2017-2019 - EBTV Empresa Brasileira de Tecidos e Vestidos



A Recuperanda EBTV apresentou em seus Demonstrativos de Resultado elevações seguidas em suas receitas, bem como as Deduções de Receita, onde são contabilizadas as devoluções, cancelamentos dentre outros e os Custos dos bens e serviços vendidos acompanharam o aumento desse faturamento. Vale ressaltar também, além dos lucros gerados, o Resultado Operacional positivo em todos os exercícios analisados, evidenciando assim uma operação saudável.

DRE	2017	A.V.	2018	A.V.	A.H.	2019	A.V.	A.H.
Receita Bruta de Vendas e Serviços	1.593.497	100%	2.983.001	100%	87%	4.006.969	100%	34%
Deduções da Receita Bruta	-162.521	-10%	-558.208	-19%	243%	-865.889	-22%	55%
Receita Líquida	1.430.975	90%	2.424.793	81%	69%	3.141.080	78%	30%
Custos dos Bens e Serviços Vendidos	-325.959	-20%	-1.301.794	-44%	299%	-1.173.436	-29%	-10%
Resultado Operacional Bruto	1.105.017	69%	1.122.999	38%	2%	1.967.644	49%	75%
Despesas Operacionais e Seguros	-685.969	-43%	-641.260	-21%	-7%	-899.327	-22%	40%
Resultado Operacional Líquido	419.048	26%	481.739	16%	15%	1.068.317	27%	122%
Outras Despesas Financeiras	-22.335	-1%	-33.934	-1%	52%	-530.206	-13%	1462%
Resultado antes do Imposto de Renda e CSSL	396.713	25%	447.805	15%	13%	538.111	13%	20%
Contrib Social sobre Lucro Líquido	-20.897	-1%	-24.973	-1%	20%	-37.908	-1%	52%
IRPJ sobre o Lucro Líquido	-32.056	-2%	-31.416	-1%	-2%	-60.825	-2%	94%
Lucro Líquido do período	343.760	22%	391.416	13%	14%	439.379	11%	12%

Fonte: Informações disponibilizadas pelas Recuperandas

INFORMAÇÕES CONTÁBEIS E FINANCEIRAS

Demonstração do Resultado do Exercício – DRE 2019 a setembro de 2020 - EBTV Empresa Brasileira de Tecidos e Vestidos



Período de agravamento de crise do novo coronavírus

DRE	2019	09/2020	A.V.	A.H.
Receita Bruta de Vendas e Serviços	4.006.969	68.080	100%	-98%
Deduções da Receita Bruta	-865.889	0	0%	-100%
Receita Líquida	3.141.080	68.080	100%	-98%
Custos dos Bens e Serviços Vendidos	-1.173.436	-34.699	-51%	-97%
Resultado Operacional Bruto	1.967.644	33.381	49%	-98%
Despesas Operacionais e Seguros	-899.327	-364.897	-536%	-59%
Resultado Operacional Líquido	1.068.317	-331.516	-487%	-131%
Outras Despesas Financeiras	-530.206	-13.884	-20%	-97%
Resultado antes do Imposto de Renda e CSSL	538.111	-345.400	-507%	-164%
Contrib Social sobre Lucro Líquido	-37.908	0	0%	-100%
IRPJ sobre o Lucro Líquido	-60.825	0	0%	-100%
Lucro Líquido do período	439.379	-345.400	-507%	-179%

O período de pandemia também prejudicou a Recuperanda EBTV Empresa Brasileira de Tecidos e Vestidos, conforme apresentado em seu DRE de setembro de 2020, onde foi possível verificar uma queda de 98% em suas receitas, considerando que em 2019 atingiram um montante de R\$ 4 milhões e passaram para R\$ 68 mil até setembro do ano corrente. Da mesma forma, notou-se que o saldo de deduções foi nulo, os custos representaram 51% dos ganhos, porém, o grande dispêndio para manutenção do negócio (R\$ 365 mil) tornou o resultado operacional deficitário, finalizando com um prejuízo líquido total de R\$ 345 mil.



**INFORMAÇÕES CONTÁBEIS E
FINANCEIRAS**
JF MODAS



INFORMAÇÕES CONTÁBEIS E FINANCEIRAS

Balço Patrimonial 2017 a 2019 - J F Modas



O Balço Patrimonial do período de 2017 a 2019 evidenciou declínios na conta onde estão os valores a receber de clientes, em seguida, as Obrigações com Empresas do Grupo, que são os empréstimos a receber, também aumentaram. A entidade apresenta um saldo de Patrimônio Líquido negativo, o chamado “Passivo a Descoberto” que se dá quando a soma dos bens e direitos (Ativo) é inferior as obrigações (Passivo).

ATIVO	2017	2018	A.H	2018	2019	A.H
ATIVO CIRCULANTE	11.896.802	9.634.385	-19%	9.634.385	7.748.019	-20%
DISPONIBILIDADES	258.216	283.038	10%	283.038	8.738	-97%
CONTAS A RECEBER	11.062.763	8.811.123	-20%	8.811.123	7.280.632	-17%
TRIBUTOS A RECUPERAR	89.734	132.146	0%	132.146	137.654	0%
ESTOQUES	575.823	540.225	-6%	540.225	458.649	-15%
ATIVO NAO CIRCULANTE	1.447.098	1.727.451	19%	1.727.451	3.412.819	98%
OPERACOES COM EMPRESAS DO GRUPO	168.134	0	100%	0	1.185.368	100%
IMOBILIZADO GERAL	1.278.964	1.727.451	35%	1.727.451	2.227.451	29%
TOTAL DO ATIVO	13.343.900	11.361.836	-15%	11.361.836	11.160.838	-2%
PASSIVO						
PASSIVO CIRCULANTE	14.697.926	14.212.560	-3%	14.212.560	15.398.557	8%
BENEFICIOS E ENCARGOS SOCIAIS	259.018	872.138	237%	872.138	2.061.606	136%
FORNECEDORES	183.827	310.135	69%	310.135	0	-100%
EMPRESTIMOS OU FINANCIAMENTOS	13.929.500	12.477.578	-10%	12.477.578	11.615.706	100%
OBRIGACOES FISCAIS	129.386	210.368	63%	210.368	906.432	331%
PROVISOES	144.794	300.671	0%	300.671	775.909	0%
OUTRAS OBRIGACOES	51.400	41.670	-19%	41.670	38.904	-7%
PASSIVO NAO CIRCULANTE	0	1.651.789	100%	1.651.789	0	-100%
OPERACOES COM EMPRESAS DO GRUPO	0	1.651.789	100%	1.651.789	0	-100%
PATRIMONIO LIQUIDO	-1.354.026	-4.502.513	233%	-4.502.513	-4.237.719	-6%
CAPITAL SOCIAL	300.000	300.000	0%	300.000	300.000	0%
LUCRO/PREJUIZO ACUM E/OU SDO A DISP ASSEMBLEIA	-1.654.026	-4.802.513	190%	-4.802.513	-4.537.719	-6%
TOTAL DO PASSIVO	13.343.900	11.361.836	-15%	11.361.836	11.160.838	-2%

Fonte: Informações disponibilizadas pelas Recuperandas



INFORMAÇÕES CONTÁBEIS E FINANCEIRAS

Balança Patrimonial – 2019 a setembro de 2020 - JF Modas Ltda.

Período de agravamento de crise do novo coronavírus

ATIVO	2019	09/2020	A.H
ATIVO CIRCULANTE	7.748.019	8.295.796	7%
DISPONIBILIDADES	8.738	7.050	-19%
CREDITOS	7.280.632	7.830.097	8%
TRIBUTOS A RECUPERAR	137.654	139.274	1%
ESTOQUES	458.649	458.649	0%
ATIVO NAO CIRCULANTE	3.412.819	2.586.938	-24%
OPERACOES COM EMPRESAS DO GRUPO	1.185.368	359.487	-70%
IMOBILIZADO GERAL	2.227.451	2.227.451	0%
TOTAL DO ATIVO	11.160.838	10.882.734	-2%
PASSIVO			
PASSIVO CIRCULANTE	15.398.557	17.319.530	12%
BENEFICIOS E ENCARGOS SOCIAIS	2.061.606	3.273.923	59%
EMPRESTIMOS OU FINANCIAMENTOS	11.615.706	12.141.113	5%
OBRIGACOES FISCAIS	906.432	926.265	2%
PROVISOES	775.909	784.183	1%
IRPJ ATIVIDADE EM GERAL	520.894	526.065	1%
CSLL ATIVIDADE EM GERAL	255.015	258.118	1%
OUTRAS OBRIGACOES	38.904	194.046	399%
PATRIMONIO LIQUIDO	-4.237.719	-6.436.796	52%
CAPITAL SOCIAL	300.000	300.000	0%
LUCRO/PREJUIZO ACUM E/OU SDO A DISP ASSEMBLEIA	-4.537.719	-6.736.796	48%
TOTAL DO PASSIVO	11.160.838	10.882.734	-2%

No grupo de ativos da JF Modas observou-se um elevação de 8% em direitos de recebimentos com clientes, somando assim R\$ 7,8 milhões. Os empréstimos a receber em longo prazo das empresas do grupo apresentaram redução de 70%, totalizando pouco menos de R\$ 360 mil em setembro do ano corrente.

Quanto as obrigações adquiridas com o aumento nas rubricas Salários e Remunerações, INSS e FGTS a Pagar, no grupo “Benefícios e Encargos Sociais” foram contabilizados valores 59% maiores que o ano de 2019. Ficou evidente também, a elevação de 5% nos Empréstimos e Financiamentos, totalizando pouco mais de R\$ 12 milhões a pagar.

Da mesma forma, esta companhia apresentou saldos deficitários de Patrimônio Líquido, muito por conta dos prejuízos contabilizados, evidenciando assim o seu “Passivo a Descoberto” no período de crise de 2020.

INFORMAÇÕES CONTÁBEIS E FINANCEIRAS
Imobilizado - JF Modas



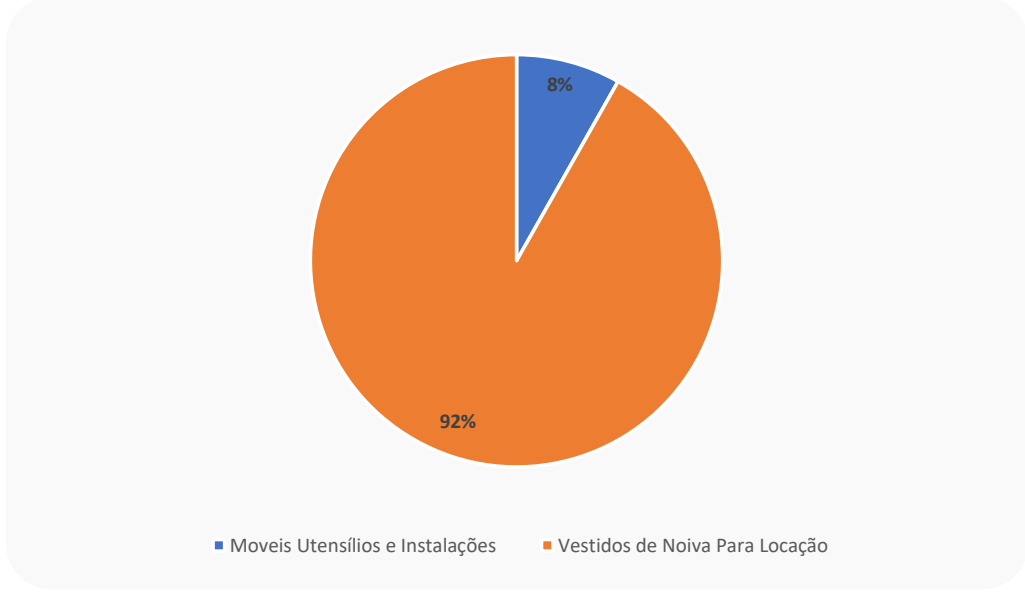
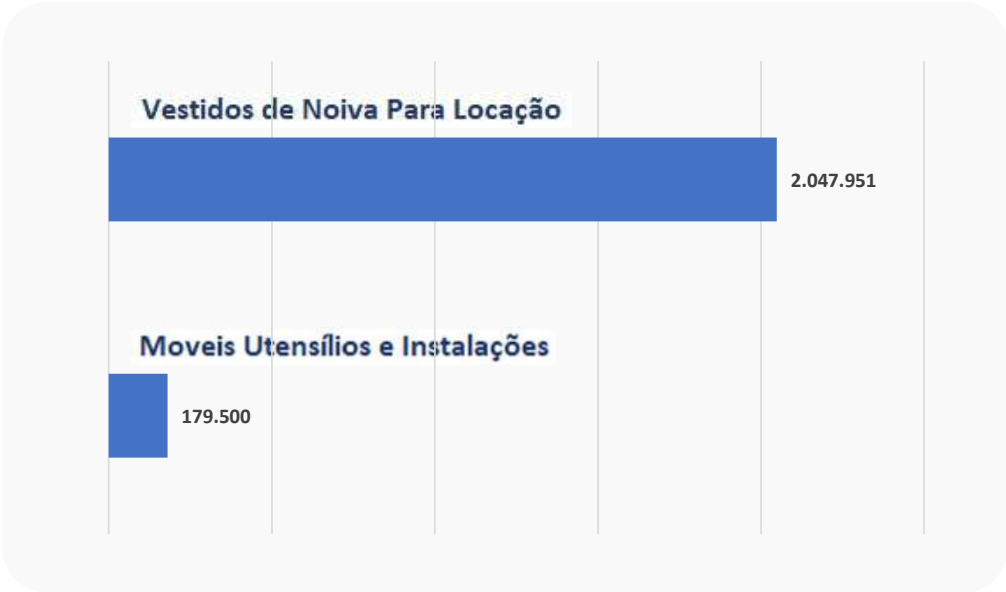
Assim como as demais Recuperandas, a JF Modas possui grande parte do seu imobilizado contabilizado como Vestidos de Noiva Para Locação. A Recuperanda informou que os vestidos serão reclassificados na contabilidade para a conta de Estoques (ativo circulante).

IMOBILIZADO	%	VALOR
Moveis Utensilios e Instalacoes	8%	179.500
Vestidos de Noiva Para Locacao	92%	2.047.951
Total	100%	2.227.451

Nota: Em reunião com a Recuperanda e sua advogada, foi pontuado que os "Vestidos de Noiva Para Locação" classificados como imobilizado serão reclassificados para conta contábil de Estoques, facilitando assim, possíveis vendas e geração de caixa sem a necessidade de autorização judicial.

Imobilizado: valor por categoria

Imobilizado: % por categoria



Fonte: Informações disponibilizadas pelas Recuperandas

INFORMAÇÕES CONTÁBEIS E FINANCEIRAS

Demonstração do Resultado do Exercício – DRE 2017-2019 - J F Modas



Esta é uma empresa que, conforme os demonstrativos apresentados, gerou grandes receitas para o Grupo em Recuperação Judicial. Sendo assim, a porcentagem de cada rubrica em relação ao faturamento é aceitável e demonstra Resultados Operacionais positivos em todo período com lucro de meio milhão de reais no ano de 2019, entretanto, a análise ficou prejudicada pela fato de o DRE de 2018 ter sido apresentado de forma incompleta, do que a Recupranda já foi alertada.

DRE	2017	A.V.	2018	A.V.	A.H.	2019	A.V.	A.H.
Receita Bruta de Vendas e Serviços	10.119.296	100%	9.632.047	100%	-5%	12.017.487	100%	25%
Deduções da Receita Bruta	-1.566.203	-15%	-1.798.863	-19%	15%	-1.348.577	-11%	-25%
Receita Líquida	8.553.093	85%	7.833.184	81%	-8%	10.668.911	89%	36%
Custos dos Bens e Serviços Vendidos	-3.181.323	-31%	-4.197.739	-44%	32%	-4.956.320	-41%	18%
Resultado Operacional Bruto	5.371.770	53%	3.635.445	38%	-32%	5.712.590	48%	57%
Despesas Operacionais e Seguros	-5.557.395	-55%	-5.015.455	-52%	-10%	-4.453.286	-37%	-11%
Resultado Operacional Líquido	-185.625	-2%	0	-14%	0%	1.259.304	10%	0%
Outras Receitas Financeiras	5.628	0%	0	0%	0%	5	0%	0%
Outras Despesas Financeiras	-488.124	-5%	0	0%	0%	-262.306	-2%	0%
Resultado antes do Imposto de Renda e CSSL	-668.121	-7%	0	-14%	0%	997.003	8%	0%
Contrib Social sobre Lucro Líquido	-179.903	-2%	0	0%	0%	-155.089	-1%	0%
IRPJ sobre o Lucro Líquido	-420.280	-4%	0	0%	0%	-320.149	-3%	0%
Lucro Líquido do período	-1.268.305	-13%	0	-14%	0%	521.765	4%	0%

INCOMPLETO

INFORMAÇÕES CONTÁBEIS E FINANCEIRAS

Demonstração do Resultado do Exercício – DRE 2019 a setembro de 2020 - J F Modas



Período de agravamento de crise do novo coronavírus

DRE	2019	09/2020	A.V.	A.H.
Receita Bruta de Vendas e Serviços	12.017.487	107.740	100%	-99%
Deduções da Receita Bruta	-1.348.577	-3.933	-4%	-100%
Receita Líquida	10.668.911	103.807	96%	-99%
Custos dos Bens e Serviços Vendidos	-4.956.320	0	0%	-100%
Resultado Operacional Bruto	5.712.590	103.807	96%	-98%
Despesas Operacionais e Seguros	-4.453.286	-2.140.322	-1987%	-52%
Resultado Operacional Líquido	1.259.304	-2.036.514	-1890%	-262%
Outras Receitas Financeiras	5	0	0%	-99%
Outras Despesas Financeiras	-262.306	-66.009	-61%	-75%
Resultado antes do Imposto de Renda e CSSL	997.003	-2.102.523	-1951%	-311%
Contrib Social sobre Lucro Líquido	-155.089	-3.103	-3%	-98%
IRPJ sobre o Lucro Líquido	-320.149	-5.172	-5%	-98%
Lucro Líquido do período	521.765	-2.110.798	-1959%	-505%

Em setembro de 2020, assim como a maioria das sociedades que compõem o Grupo Nova Noiva, os Demonstrativos de Resultado da Recuperanda J F Modas evidenciam queda substancial em suas receitas, um percentual de 99%, algo que, no período analisado, tornou a operação desfavorável, uma vez que as Despesas Operacionais, mesmo com uma redução de 52%, totalizaram um numerário de R\$ 2 milhões contra um faturamento de apenas R\$ 108 mil, operação esta que, ainda com o exercício de 2020 em andamento, já resulta em um prejuízo líquido de pouco mais R\$ 2 milhões.



**INFORMAÇÕES CONTÁBEIS E
FINANCEIRAS**
OFICINA DE COSTURA MODA UM





INFORMAÇÕES CONTÁBEIS E FINANCEIRAS

Balço Patrimonial 2017 a 2019 - Oficina de Costura Moda UM

Nos Balços Patrimoniais foi possível verificar variações no Ativo Circulante, muito por conta da redução nos clientes a receber que, por consequência, foi observado a redução das as obrigações com Empréstimos e Financiamentos, entretanto, o Patrimônio líquido apresentou-se negativo, demonstrando assim, maiores valores “a pagar” do que recursos no período de 2017-2019.

ATIVO		2017	2018	A.H	2018	2019	A.H
ATIVO CIRCULANTE		1.261.771	2.142.587	70%	2.142.587	694.628	-68%
DISPONIBILIDADES		21.399	39.139	83%	39.139	30.413	-22%
CONTAS A RECEBER		1.240.372	2.103.448	70%	2.103.448	664.215	-68%
ATIVO NAO CIRCULANTE		1.759.381	2.512.793	43%	2.512.793	2.535.449	1%
IMOBILIZADO GERAL		1.759.381	2.512.793	43%	2.512.793	2.535.449	1%
TOTAL DO ATIVO		3.021.151	4.655.380	54%	4.655.380	3.230.078	-31%
PASSIVO		2017	2018	A.H	2018	2019	A.H
PASSIVO CIRCULANTE		1.468.332	2.522.604	72%	2.522.604	2.941.108	17%
BENEFICIOS E ENCARGOS SOCIAIS		129.570	253.951	96%	253.951	767.362	202%
FORNECEDORES		118.432	166.736	41%	166.736	77.766	-53%
EMPRESTIMOS OU FINANCIAMENTOS		1.136.666	1.707.651	50%	1.707.651	1.292.798	-24%
OBRIGACOES FISCAIS		83.664	394.265	371%	394.265	798.957	103%
PROVISOES		0	0	0%	0	4.224	100%
PASSIVO NAO CIRCULANTE		908.502	2.420.691	166%	2.420.691	1.082.828	-55%
OPERACOES COM EMPRESAS DO GRUPO		908.502	2.420.691	166%	2.420.691	1.082.828	-55%
PATRIMONIO LIQUIDO		644.318	-287.914	-145%	-287.914	-793.858	176%
CAPITAL SOCIAL		60.000	60.000	0%	60.000	60.000	0%
LUCRO/PREJUIZO ACUM E/OU SDO A DISP ASSEMBLEIA		584.318	-347.914	-160%	-347.914	-853.858	145%
TOTAL DO PASSIVO		3.021.152	4.655.380	54%	4.655.380	3.230.078	-31%



INFORMAÇÕES CONTÁBEIS E FINANCEIRAS

Balança Patrimonial – 2019 a setembro de 2020 - Oficina de Costura Moda UM

Período de agravamento de crise do novo coronavírus

ATIVO	2019	09/2020	A.H
ATIVO CIRCULANTE	694.628	780.508	12%
DISPONIBILIDADES	30.413	16.182	-47%
CREDITOS	664.215	664.215	0%
ESTOQUES	0	100.111	100%
ATIVO NAO CIRCULANTE	2.535.449	2.535.449	0%
IMOBILIZADO GERAL	2.535.449	2.535.449	0%
TOTAL DO ATIVO	3.230.078	3.315.957	3%
PASSIVO			
PASSIVO CIRCULANTE	2.941.108	3.625.225	23%
BENEFICIOS E ENCARGOS SOCIAIS	767.362	1.410.219	84%
FORNECEDORES	77.766	0	-100%
EMPRESTIMOS OU FINANCIAMENTOS	1.292.798	1.354.180	5%
OBRIGACOES FISCAIS	798.957	788.938	-1%
PROVISOES	4.224	4.224	0%
IRPJ ATIVIDADE EM GERAL	2.640	2.640	0%
CSLL ATIVIDADE EM GERAL	1.584	1.584	0%
OUTRAS OBRIGACOES	0	67.664	100%
PASSIVO NAO CIRCULANTE	1.082.828	1.701.710	57%
OPERACOES COM EMPRESAS DO GRUPO	1.082.828	1.701.710	57%
PATRIMONIO LIQUIDO	-793.858	-2.010.978	153%
CAPITAL SOCIAL	60.000	60.000	0%
LUCRO/PREJUIZO ACUM E/OU SDO A DISP ASSEMBLEIA	-853.858	-2.070.978	143%
TOTAL DO PASSIVO	3.230.078	3.315.957	3%

Para o período de 2019 a setembro de 2020, de acordo com o Balanço Patrimonial apresentado, foi possível observar o investimento de R\$ 100 mil em estoques de mercadorias para revenda.

Logo depois, o grupo onde são escriturados os “Benefícios e Encargos Sociais” apresentaram uma elevação de 84%, totalizando um saldo de R\$ 1,4 milhões em obrigações trabalhistas no mês de setembro de 2020.

Os prejuízos também aumentaram substancialmente, causando saldos de Patrimônio Líquido desfavoráveis, dificultando, neste período, o potencial de quitação dos passivos perante os ativos apresentados.

INFORMAÇÕES CONTÁBEIS E FINANCEIRAS


Imobilizado - Oficina de Costura Moda UM



O imobilizado registrado na Oficina de Costura Moda Um é semelhante ao contabilizado nas demais entidades do Grupo em Recuperação Judicial, com 96% como Vestidos de Noiva Para Locação, um montante de R\$ 2mi, seguido por 4% registrados em Móveis, Utensílios e Instalações com R\$ 99 mil. A Recuperanda informou que os vestidos serão reclassificados na contabilidade para a conta de Estoques (ativo circulante).

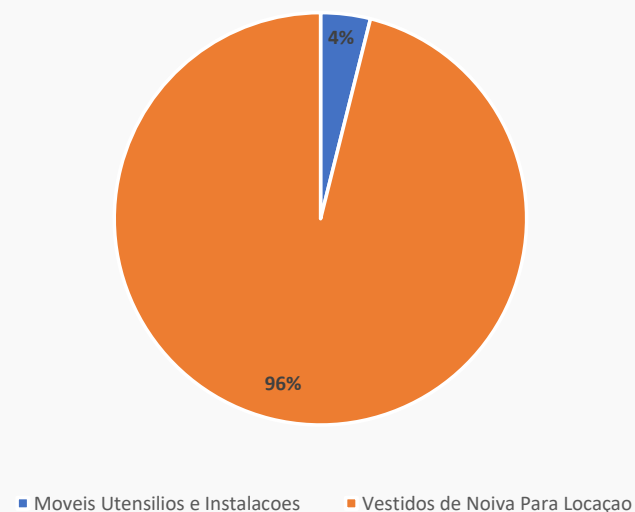
IMOBILIZADO	%	VALOR
Moveis Utensilios e Instalacoes	4%	99.233
Vestidos de Noiva Para Locacao	96%	2.436.217
Total	100%	2.535.449

Imobilizado: valor por categoria



Nota: Em reunião com a Recuperanda e sua advogada, foi pontuado que os "Vestidos de Noiva Para Locação" classificados como imobilizado serão reclassificados para conta contábil de Estoques, facilitando assim, possíveis vendas e geração de caixa sem a necessidade de autorização judicial.

Imobilizado: % por categoria



INFORMAÇÕES CONTÁBEIS E FINANCEIRAS

Demonstração do Resultado do Exercício – DRE 2017-2019 - Oficina de Costura Moda UM

Ao analisar o DRE da Recuperanda Oficina de Costura Moda UM, entre 2017 e 2019, nota-se que o faturamento, assim como os custos e despesas operacionais, variaram de acordo com a elevação ou redução das receitas. No entanto, 2017 foi o único exercício a apresentar lucro líquido, enquanto em 2018 o Resultado Operacional, antes das Receitas e Despesas Financeiras já era desfavorável, pois os custos e despesas daquele ano representaram 88% do faturamento bruto.

DRE	2017	A.V.	2018	A.V.	A.H.	2019	A.V.	A.H.
Receita Bruta de Vendas e Serviços	3.695.584	100%	4.823.741	100%	31%	4.421.858	100%	-8%
Deduções da Receita Bruta	-391.517	-11%	-893.650	-19%	128%	-620.846	-14%	-31%
Receita Líquida	3.304.067	89%	3.930.091	81%	19%	3.801.012	86%	-3%
Custos dos Bens e Serviços Vendidos	-1.049.007	-28%	-1.854.721	-38%	77%	-980.070	-22%	-47%
Resultado Operacional Bruto	2.255.060	61%	2.075.370	43%	-8%	2.820.942	64%	36%
Despesas Operacionais e Seguros	-1.607.535	-43%	-2.418.089	-50%	50%	-2.258.111	-51%	-7%
Resultado Operacional Líquido	647.525	18%	-342.719	-7%	-153%	562.831	13%	-264%
Outras Receitas Financeiras	4.276	0%	7.023	0%	64%	1	0%	100%
Outras Despesas Financeiras	-236.165	-6%	-507.868	-11%	115%	-887.430	-20%	75%
Resultado antes do Imposto de Renda e CSSL	415.636	11%	-843.564	-17%	-303%	-324.599	-7%	-62%
Contrib Social sobre Lucro Líquido	0	0%	0	0%	0%	-1.584	0%	100%
IRPJ sobre o Lucro Líquido	0	0%	0	0%	0%	-2.640	0%	100%
Lucro Líquido do período	415.636	11%	-843.564	-17%	-303%	-328.823	-7%	-61%

INFORMAÇÕES CONTÁBEIS E FINANCEIRAS

Demonstração do Resultado do Exercício – DRE 2019 a setembro de 2020 - Oficina de Costura Moda UM

Período de agravamento de crise do novo coronavírus

DRE	2019	09/2020	A.V.	A.H.
Receita Bruta de Vendas e Serviços	4.421.858	0	0%	-100%
Deduções da Receita Bruta	-620.846	0	0%	-100%
Receita Líquida	3.801.012	0	0%	-100%
Custos dos Bens e Serviços Vendidos	-980.070	0	0%	-100%
Resultado Operacional Bruto	2.820.942	0	0%	-100%
Despesas Operacionais e Seguros	-2.258.111	-1.206.872	0%	-47%
Resultado Operacional Líquido	562.831	-1.206.872	0%	-314%
Outras Receitas Financeiras	1	0	0%	100%
Outras Despesas Financeiras	-887.430	-9.187	0%	-99%
Resultado antes do Imposto de Renda e CSSL	-324.599	-1.216.059	0%	275%
Contrib Social sobre Lucro Líquido	-1.584	0	0%	-100%
IRPJ sobre o Lucro Líquido	-2.640	0	0%	-100%
Lucro Líquido do período	-328.823	-1.216.059	0%	270%

Para esta Recuperanda, conforme Demonstrativo do Resultado apresentado para o acumulado até setembro de 2020, não ocorreram receitas, apenas despesas operacionais e financeiras que somam um prejuízo líquido de R\$ 1,2 milhão. Vale ressaltar que em 2019 esta mesma Recuperanda auferiu um faturamento de R\$ 4 milhões, entretanto, naquele momento o resultado já era deficitário.



**INFORMAÇÕES CONTÁBEIS E
FINANCEIRAS**
ROCA CONFECÇÕES E COMÉRCIO





INFORMAÇÕES CONTÁBEIS E FINANCEIRAS

Balço Patrimonial 2017 a 2019 - Roca Confecções e Comércio

O Balço Patrimonial da Roca no período de 2017 a 2019, demonstra numerários em declínio para o ativo, causado, principalmente, pela redução do Contas a Receber junto a clientes, recebimentos estes que não refletiram em investimentos na companhia. Também, foi verificado um “Passivo a Descoberto” de 1,6mi no ano de 2019, muito por conta da contabilização de 1,7mi em prejuízos.

ATIVO	2017	2018	A.H	2018	2019	A.H
ATIVO CIRCULANTE	2.186.228	3.772.897	73%	3.772.897	2.096.116	-44%
DISPONIBILIDADES	210.464	19.791	-91%	19.791	42.811	116%
CONTAS A RECEBER	1.480.133	2.845.166	92%	2.845.166	1.445.889	-49%
ESTOQUES	495.632	907.941	83%	907.941	607.417	-33%
ATIVO NAO CIRCULANTE	985.878	1.571.915	59%	1.571.915	1.359.558	-14%
OPERACOES COM EMPRESAS DO GRUPO	0	489.936	100%	489.936	277.579	-43%
IMOBILIZADO GERAL	985.878	1.081.980	10%	1.081.980	1.081.980	0%
TOTAL DO ATIVO	3.172.106	5.344.813	68%	5.344.813	3.455.674	-35%
PASSIVO						
PASSIVO CIRCULANTE	3.023.202	5.013.465	66%	5.013.465	5.117.446	2%
BENEFICIOS E ENCARGOS SOCIAIS	41.587	88.042	112%	88.042	242.956	176%
FORNECEDORES	233.069	428.643	84%	428.643	0	-100%
EMPRESTIMOS OU FINANCIAMENTOS	2.706.881	4.003.863	48%	4.003.863	4.264.140	7%
OBRIGACOES FISCAIS	30.164	480.417	1493%	480.417	587.746	22%
PROVISOES	0	0	0%	0	9.254	0%
OUTRAS OBRIGACOES	11.500	12.500	9%	12.500	13.350	7%
PASSIVO NAO CIRCULANTE	0	0	0%	0	0	0%
PATRIMONIO LIQUIDO	148.904	331.348	123%	331.348	-1.661.771	-602%
CAPITAL SOCIAL	60.000	60.000	0%	60.000	60.000	0%
LUCRO/PREJUIZO ACUM E/OU SDO A DISP ASSEMBLEIA	88.904	271.348	205%	271.348	-1.721.771	-735%
TOTAL DO PASSIVO	3.172.106	5.344.813	68%	5.344.813	3.455.674	-35%



INFORMAÇÕES CONTÁBEIS E FINANCEIRAS

Balança Patrimonial - 2019 a setembro de 2020 - Roca Confeções e Comércio

Período de agravamento de crise do novo coronavírus

ATIVO	2019	09/2020	A.H
ATIVO CIRCULANTE	2.096.116	2.115.551	1%
DISPONIBILIDADES	42.811	11.685	-73%
CREDITOS	1.445.889	1.496.449	3%
ESTOQUES	607.417	607.417	0%
ATIVO NAO CIRCULANTE	1.359.558	1.305.620	-4%
OPERACOES COM EMPRESAS DO GRUPO	277.579	223.641	-19%
IMOBILIZADO GERAL	1.081.980	1.081.980	0%
TOTAL DO ATIVO	3.455.674	3.421.171	-1%
PASSIVO			
PASSIVO CIRCULANTE	5.117.446	5.140.886	0%
BENEFICIOS E ENCARGOS SOCIAIS	242.956	638.338	163%
EMPRESTIMOS OU FINANCIAMENTOS	4.264.140	3.864.472	-9%
OBRIGACOES FISCAIS	587.746	588.562	0%
PROVISOES	9.254	13.470	46%
IRPJ ATIVIDADE EM GERAL	5.629	8.263	47%
CSLL ATIVIDADE EM GERAL	3.626	5.206	44%
OUTRAS OBRIGACOES	13.350	36.045	170%
PATRIMONIO LIQUIDO	-1.661.771	-1.719.715	3%
CAPITAL SOCIAL	60.000	60.000	0%
LUCRO/PREJUIZO ACUM E/OU SDO A DISP ASSEMBLEIA	-1.721.771	-1.779.715	3%
TOTAL DO PASSIVO	3.455.674	3.421.171	-1%

Até setembro de 2020 não foram apresentadas variações monetárias significativas para esta Recuperanda.

As obrigações trabalhistas subiram 163%, totalizando R\$ 638 mil.

Também, vale salientar que para esta companhia, os valores contabilizados como obrigações a pagar foram superiores aos bens e direitos a receber, demonstrando insuficiência de recursos para cumprir com suas obrigações no período, muito por conta dos prejuízos acumulados, contribuindo assim para um Patrimônio Líquido negativo, conforme o Balanço Patrimonial apresentado.

INFORMAÇÕES CONTÁBEIS E FINANCEIRAS
Imobilizado - Roca Confecções e Comércio



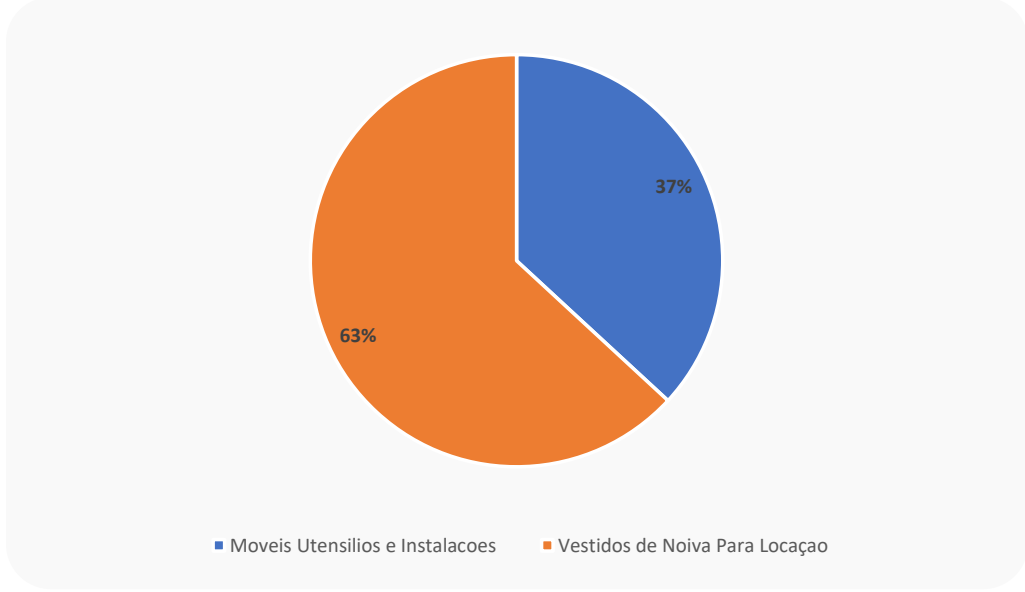
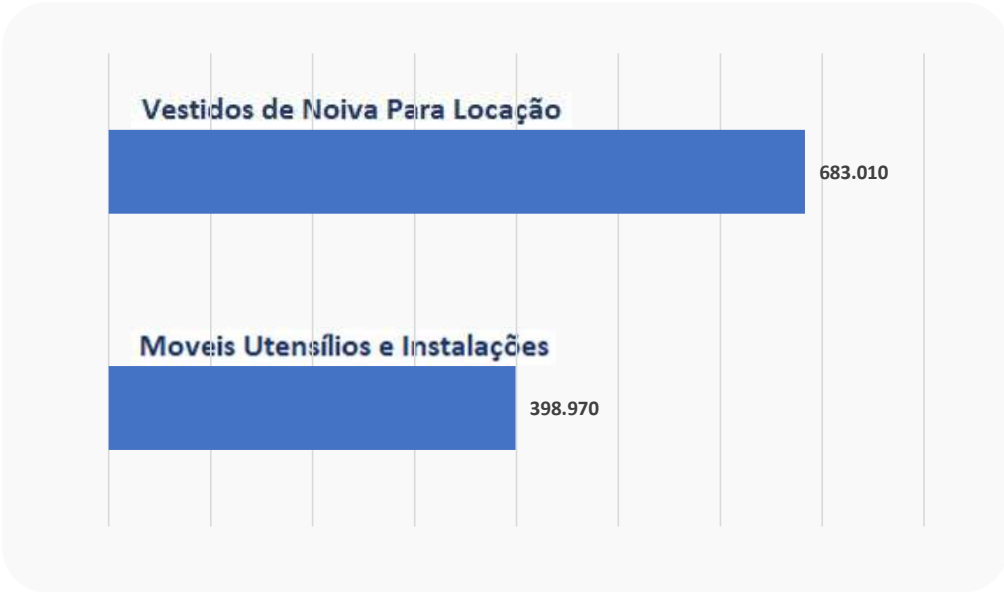
Além disso, a Roca Confecções e Comércio, em conformidade aos demonstrativos contábeis disponibilizados, apresenta um imobilizado para locação (vestidos) de 63% do total escriturado, seguido de 37% em Móveis, Utensílios e Instalações, somando pouco mais de R\$ 1mi em Ativos de Realização a Longo Prazo. A Recuperanda informou que os vestidos serão reclassificados na contabilidade para a conta de Estoques (ativo circulante).

IMOBILIZADO	%	VALOR
Móveis Utensílios e Instalações	37%	398.970
Vestidos de Noiva Para Locação	63%	683.010
Total	100%	1.081.980

Nota: Em reunião com a Recuperanda e sua advogada, foi pontuado que os "Vestidos de Noiva Para Locação" classificados como imobilizado serão reclassificados para conta contábil de Estoques, facilitando assim, possíveis vendas e geração de caixa sem a necessidade de autorização judicial.

Imobilizado: valor por categoria

Imobilizado: % por categoria



Fonte: Informações disponibilizadas pelas Recuperandas

INFORMAÇÕES CONTÁBEIS E FINANCEIRAS

Demonstração do Resultado do Exercício – DRE 2017-2019 - Roca Confeções e Comércio



A Recuperanda Roca Confeções e Comércio apresentou saldos que demonstram evolução do faturamento, seguido de aumentos em custos e despesas operacionais e, por fim, a companhia evidenciou lucro em todos os exercícios.

DRE	2017	A.V.	2018	A.V.	A.H.	2019	A.V.	A.H.
Receita Bruta de Vendas e Serviços	1.067.090	100%	979.221	100%	-8%	1.240.987	100%	27%
Deduções da Receita Bruta	-98.444	-9%	-104.168	-11%	6%	-139.622	-11%	34%
Receita Líquida	968.646	91%	875.053	89%	-10%	1.101.364	89%	26%
Custos dos Bens e Serviços Vendidos	-503.524	-47%	-256.974	-26%	-49%	-258.964	-21%	1%
Resultado Operacional Bruto	465.122	44%	618.080	63%	33%	842.401	68%	36%
Despesas Operacionais e Seguros	-327.612	-31%	-370.971	-38%	13%	-554.266	-45%	49%
Resultado Operacional Líquido	137.510	13%	247.108	25%	80%	288.135	23%	17%
Outras Receitas Financeiras	0	0%	0	0%	0%	17	0%	100%
Outras Despesas Financeiras	0	0%	-39.256	-4%	-100%	-6.950	-1%	-82%
Resultado antes do Imposto de Renda e CSSL	137.510	13%	207.852	21%	51%	281.201	23%	35%
Lucro Líquido do período	137.510	13%	207.852	21%	51%	281.201	23%	35%

Fonte: Informações disponibilizadas pelas Recuperandas



INFORMAÇÕES CONTÁBEIS E FINANCEIRAS

Demonstração do Resultado do Exercício – DRE 2019 a setembro de 2020 - Roca Confeções e Comércio

Período de agravamento de crise do novo coronavírus

DRE	2019	09/2020	A.V.	A.H.
Receita Bruta de Vendas e Serviços	2.884.209	644.885	100%	-78%
Deduções da Receita Bruta	-96.455	-729	0%	-99%
Receita Líquida	2.787.754	644.156	100%	-77%
Custos dos Bens e Serviços Vendidos	-987.543	0	0%	-100%
Resultado Operacional Bruto	1.800.210	644.156	100%	-64%
Despesas Operacionais e Seguros	-1.806.907	-640.372	-99%	-65%
Resultado Operacional Líquido	-6.696	3.784	1%	-157%
Outras Receitas Financeiras	578	0	0%	100%
Outras Despesas Financeiras	-289.821	-56.990	-9%	-80%
Resultado antes do Imposto de Renda e CSSL	-295.940	-53.207	-8%	-82%
Contrib Social sobre Lucro Líquido	-18.114	-1.581	0%	-91%
IRPJ sobre o Lucro Líquido	-28.680	-2.634	0%	-91%
Lucro Líquido do período	-342.733	-57.422	-9%	-83%

Em consequência da crise do COVID-19, a Recuperanda teve suas receitas diminuídas em 78% e passou de aproximadamente de R\$ 3 milhões em 2019 para R\$ 645 mil em setembro de 2020. Verificou-se também que mesmo com a queda em seu faturamento, a Roca Confeções e Comércio reduziu seus prejuízos em 83%, variação causada, principalmente, pela redução no quadro de colaboradores e encolhimento das despesas trabalhistas que eram de R\$ 1,8 milhão e, conforme o último demonstrativo, passaram a ser de R\$ 640 mil. Por fim, o período analisado demonstrou um prejuízo de R\$ 57 mil contra R\$ 343 mil do ano anterior.

Fonte: Informações disponibilizadas pelas Recuperandas



**INFORMAÇÕES CONTÁBEIS E
FINANCEIRAS**
SANTA SCARPA CALÇADOS E ACESSÓRIOS



INFORMAÇÕES CONTÁBEIS E FINANCEIRAS

Balço Patrimonial 2017 a 2019 - Santa Scarpa Calçados e Acessórios

A Recuperanda Santa Scarpa apresentou seguidas elevações em seus Estoques, causados principalmente pela aquisição de mercadorias para revenda. Em virtude disso, as dívidas junto a fornecedores apresentaram elevações no período analisado.

ATIVO	2017	2018	A.H	2018	2019	A.H
ATIVO CIRCULANTE	234.368,73	606.557,85	159%	606.557,85	928.840,24	53%
DISPONIBILIDADES	4.510,78	12.665,02	181%	12.665,02	8.634,70	-32%
CREDITOS	91.636,61	132.518,33	45%	132.518,33	162.518,33	23%
CONTAS A RECEBER	91.636,61	132.518,33	45%	132.518,33	162.518,33	23%
TRIBUTOS A RECUPERAR	138.221,34	0,00	0%	0,00	0,00	0%
ESTOQUES	138.221,34	461.374,50	234%	461.374,50	757.687,21	64%
ATIVO NAO CIRCULANTE	53.170,00	53.170,00	0%	53.170,00	53.170,00	0%
IMOBILIZADO GERAL	53.170,00	53.170,00	0%	53.170,00	53.170,00	0%
TOTAL DO ATIVO	287.538,73	659.727,85	129%	659.727,85	982.010,24	49%
PASSIVO						
PASSIVO CIRCULANTE	75.631,29	239.968,88	217%	239.968,88	281.049,83	17%
BENEFICIOS E ENCARGOS SOCIAIS	12.763,68	17.554,95	38%	17.554,95	54.808,49	212%
FORNECEDORES	22.870,73	148.959,07	551%	148.959,07	22.937,26	-85%
EMPRESTIMOS OU FINANCIAMENTOS	9.506,49	3.434,65	-64%	3.434,65	517,86	-85%
OBRIGACOES FISCAIS	27.568,89	66.098,71	140%	66.098,71	197.864,72	199%
OUTRAS OBRIGACOES	2.921,50	3.921,50	34%	3.921,50	4.921,50	26%
PATRIMONIO LIQUIDO	211.907,44	419.758,97	98%	419.758,97	700.960,41	67%
CAPITAL SOCIAL	80.000,00	80.000,00	0%	80.000,00	80.000,00	0%
LUCRO/PREJUIZO ACUM E/OU SDO A DISP ASSEMBLEIA	131.907,44	339.758,97	158%	339.758,97	620.960,41	83%
TOTAL DO PASSIVO	287.538,73	659.727,85	129%	659.727,85	982.010,24	49%

Fonte: Informações disponibilizadas pelas Recuperandas



INFORMAÇÕES CONTÁBEIS E FINANCEIRAS

Balança Patrimonial - 2019 a setembro de 2020 - Santa Scarpa Calçados e Acessórios

Período de agravamento de crise do novo coronavírus

	2019	09/2020	A.H
ATIVO			
ATIVO CIRCULANTE	928.840	908.256	-2%
DISPONIBILIDADES	8.635	42.196	389%
CREDITOS	162.518	35.744	-78%
TRIBUTOS A RECUPERAR	0	52.980	100%
ESTOQUES	757.687	777.336	3%
ATIVO NAO CIRCULANTE	53.170	53.808	1%
OPERACOES COM EMPRESAS DO GRUPO	0	0	0%
IMOBILIZADO GERAL	53.170	53.808	1%
TOTAL DO ATIVO	982.010	962.064	-2%
PASSIVO			
PASSIVO CIRCULANTE	281.050	337.140	20%
BENEFICIOS E ENCARGOS SOCIAIS	54.808	97.792	78%
FORNECEDORES	22.937	0	-100%
EMPRESTIMOS OU FINANCIAMENTOS	518	22.770	4297%
OBRIGACOES FISCAIS	197.865	207.910	5%
PROVISOES	0	6.207	100%
IRPJ ATIVIDADE EM GERAL	0	3.267	100%
CSLL ATIVIDADE EM GERAL	0	2.940	100%
OUTRAS OBRIGACOES	4.922	2.461	-50%
PATRIMONIO LIQUIDO	700.960	624.924	-11%
CAPITAL SOCIAL	80.000	80.000	0%
LUCRO/PREJUIZO ACUM E/OU SDO A DISP ASSEMBLEIA	620.960	544.924	-12%
TOTAL DO PASSIVO	982.010	962.064	-2%

A empresa de sapatos do Grupo Nova Noiva apresentou em seu Balanço Patrimonial, numerários totais de pouco menos de R\$ 1 milhão até setembro de 2020, destacando pequeno investimento em imobilizado, R\$ 53 mil em Tributos a Recuperar, a redução em créditos junto a clientes e o aumento de disponibilidades monetárias

Os passivos evidenciaram a quitação do saldo de Fornecedores que estava em aberto no exercício de 2019, porém o saldo de Empréstimos e Financiamentos apresentou elevação em um montante aproximado da primeira obrigação.

Dessa maneira, os lucros auferidos em 2019 e 2020, até o momento, são satisfatórios para cumprirem com as obrigações da Recuperanda, conforme evidenciado em seu saldo de Patrimônio Líquido

INFORMAÇÕES CONTÁBEIS E FINANCEIRAS
Imobilizado - Santa Scarpa Calçados e Acessórios



Os únicos bens classificados dentro do grupo imobilizado da sociedade empresarial Santa Scarpa Calçados e Acessórios foram os Móveis, Utensílios e Instalações, não sendo apresentados Vestidos Para Locação como nas demais companhias do Grupo Nova Noiva. Sendo assim, o montante verificado foi de R\$ 53 mil ao final do exercício de 2019, não ocorrendo variações de valores desses bens no período de 2017 a 2019.

IMOBILIZADO	%	VALOR
Moveis Utensílios e Instalações	100%	53.170
Total	100%	53.170

INFORMAÇÕES CONTÁBEIS E FINANCEIRAS

Demonstração do Resultado do Exercício – DRE 2017-2019 - Santa Scarpa Calçados e Acessórios

A variação nos Demonstrativos de Resultados da Santa Scarpa Calçados e Acessórios, entre 2017 e 2019, conforme disponibilizado pelo Grupo Nova Noiva, evidenciaram saldos positivos na operação, com pequenas variações e, principalmente, aumento nos faturamentos. Foi evidenciado também que elevação nos lucros no exercício de 2019, bem como elevação constante no percentual com relação às receitas brutas dentro do período analisado.

DRE	2017	A.V.	2018	A.V.	A.H.	2019	A.V.	A.H.
Receita Bruta de Vendas e Serviços	1.067.090	100%	979.221	100%	-8%	1.240.987	100%	27%
Deduções da Receita Bruta	-98.444	-9%	-104.168	-11%	6%	-139.622	-11%	34%
Receita Líquida	968.646	91%	875.053	89%	-10%	1.101.364	89%	26%
Custos dos Bens e Serviços Vendidos	-503.524	-47%	-256.974	-26%	-49%	-258.964	-21%	1%
Resultado Operacional Bruto	465.122	44%	618.080	63%	33%	842.401	68%	36%
Despesas Operacionais e Seguros	-327.612	-31%	-370.971	-38%	13%	-554.266	-45%	49%
Resultado Operacional Líquido	137.510	13%	247.108	25%	80%	288.135	23%	17%
Outras Receitas Financeiras	0	0%	0	0%	0%	17	0%	100%
Outras Despesas Financeiras	0	0%	-39.256	-4%	-100%	-6.950	-1%	-82%
Resultado antes do Imposto de Renda e CSSL	137.510	13%	207.852	21%	51%	281.201	23%	35%
Lucro Líquido do período	137.510	13%	207.852	21%	51%	281.201	23%	35%

INFORMAÇÕES CONTÁBEIS E FINANCEIRAS

Demonstração do Resultado do Exercício – DRE 2019 a setembro de 2020 - Santa Scarpa Calçados e Acessórios

Período de agravamento de crise do novo coronavírus



DRE	2019	09/2020	A.V.	A.H.
Receita Bruta de Vendas e Serviços	1.240.987	294.836	100%	-76%
Deduções da Receita Bruta	-139.622	-67.759	-23%	-51%
Receita Líquida	1.101.364	227.077	77%	-79%
Custos dos Bens e Serviços Vendidos	-258.964	-101.563	-34%	-61%
Resultado Operacional Bruto	842.401	125.513	43%	-85%
Despesas Operacionais e Seguros	-554.266	-186.719	-63%	-66%
Resultado Operacional Líquido	288.135	-61.206	-21%	-121%
Outras Receitas Financeiras	17	111	0%	100%
Outras Despesas Financeiras	-6.950	-8.734	-3%	26%
Resultado antes do Imposto de Renda e CSSL	281.201	-69.829	-24%	-125%
Contrib Social sobre Lucro Líquido	0	-2.940	-1%	-100%
IRPJ sobre o Lucro Líquido	0	-3.267	-1%	-100%
Lucro Líquido do período	281.201	-76.037	-26%	-127%

A Santa Scarpa, apresentou em seus Demonstrativos de Resultados acumulados até setembro de 2020 um prejuízo de R\$ 76 mil, causados, principalmente, pela retração de 76% em suas receitas, que somaram R\$ 1,2 milhão em 2019 e passaram a ser de R\$ 295 mil, montante este que não suportou as Despesas Operacionais de R\$ 187 mil, tornando a operação desfavorável antes mesmo da contabilização do resultado financeiro, Imposto de Renda (IRPJ) e Contribuição Social Sobre o Lucro Líquido (CSLL).



**INFORMAÇÕES CONTÁBEIS E
FINANCEIRAS**
STILO 92 MODAS



INFORMAÇÕES CONTÁBEIS E FINANCEIRAS

Balço Patrimonial 2017 a 2019 - Stilo 92 Modas



No Balço Patrimonial da Recuperanda Stilo 92 Modas foi possível verificar oscilações negativas nos saldos dos Estoques de Mercadorias Revenda, ao mesmo tempo em que as Contas a Receber junto a clientes apresentaram elevações.

ATIVO	2017	2018	A.H	2018	2019	A.H
ATIVO CIRCULANTE	1.641.058	1.695.459	3%	1.695.459	1.554.042	-8%
DISPONIBILIDADES	169.447	11.519	-93%	11.519	8.704	-24%
CONTAS A RECEBER	895.569	1.223.693	37%	1.223.693	1.319.136	8%
TRIBUTOS A RECUPERAR	0	0	0%	0	27.854	0%
ESTOQUES	576.042	460.247	-20%	460.247	226.201	-51%
ATIVO NAO CIRCULANTE	649.696	1.954.877	201%	1.954.877	1.763.400	-10%
OPERACOES COM EMPRESAS DO GRUPO	0	835.359	100%	835.359	643.881	100%
IMOBILIZADO GERAL	649.696	1.119.519	72%	1.119.519	1.119.519	0%
TOTAL DO ATIVO	2.290.754	3.650.337	59%	3.650.337	3.317.442	-9%
PASSIVO						
PASSIVO CIRCULANTE	2.145.224	2.970.382	38%	2.970.382	2.980.220	0%
BENEFICIOS E ENCARGOS SOCIAIS	83.269	205.903	147%	205.903	566.636	175%
FORNECEDORES	220.982	279.438	26%	279.438	0	-100%
EMPRESTIMOS OU FINANCIAMENTOS	1.752.480	2.145.194	22%	2.145.194	1.857.820	-13%
OBRIGACOES FISCAIS	56.758	287.045	406%	287.045	320.314	12%
PROVISOES	0	20.067	0%	20.067	66.860	0%
OUTRAS OBRIGACOES	31.735	32.735	3%	32.735	168.590	415%
PATRIMONIO LIQUIDO	145.530	679.955	367%	679.955	337.222	-50%
CAPITAL SOCIAL	80.000	200.000	150%	200.000	200.000	0%
LUCRO/PREJUIZO ACUM E/OU SDO A DISP ASSEMBLEIA	65.530	479.955	632%	479.955	137.222	-71%
TOTAL DO PASSIVO	2.290.754	3.650.337	59%	3.650.337	3.317.442	-9%

Fonte: Informações disponibilizadas pelas Recuperandas



INFORMAÇÕES CONTÁBEIS E FINANCEIRAS

Balança Patrimonial – 2019 a setembro de 2020 - Stilo 92 Modas

Período de agravamento de crise do novo coronavírus

ATIVO	2019	09/2020	A.H
ATIVO CIRCULANTE	1.554.042	1.427.182	-8%
DISPONIBILIDADES	8.704	8.704	0%
CREDITOS	1.319.136	1.192.277	-10%
TRIBUTOS A RECUPERAR	27.854	27.854	0%
ESTOQUES	226.201	226.201	0%
ATIVO NAO CIRCULANTE	1.763.400	1.440.840	-18%
OPERACOES COM EMPRESAS DO GRUPO	643.881	321.321	-50%
IMOBILIZADO GERAL	1.119.519	1.119.519	0%
TOTAL DO ATIVO	3.317.442	2.868.023	-14%
PASSIVO			
PASSIVO CIRCULANTE	2.980.220	3.496.568	17%
BENEFICIOS E ENCARGOS SOCIAIS	566.636	1.208.330	113%
EMPRESTIMOS OU FINANCIAMENTOS	1.857.820	1.838.429	-1%
OBRIGACOES FISCAIS	320.314	320.904	0%
PROVISOES	66.860	66.860	0%
IRPJ ATIVIDADE EM GERAL	39.889	39.889	0%
CSLL ATIVIDADE EM GERAL	26.971	26.971	0%
OUTRAS OBRIGACOES	168.590	62.045	-63%
PATRIMONIO LIQUIDO	337.222	-628.545	-286%
CAPITAL SOCIAL	200.000	200.000	0%
LUCRO/PREJUIZO ACUM E/OU SDO A DISP ASSEMBLEIA	137.222	-828.545	-704%
TOTAL DO PASSIVO	3.317.442	2.868.023	-14%

O grupo dos ativos da Stilo 92 Modas demonstraram pequena retração, causados, principalmente, pela redução nos contas a receber de clientes, bem como uma redução de 50% nos recebíveis junto às empresas do grupo.

Na sequência, o grupo “Benefícios e Encargos Sociais” apresentou elevação de 113% por conta dos saldos contabilizados como Salários e Remunerações a Pagar, INSS e FGTS a Recolher.

Assim sendo, a Recuperanda apresentou saldos favoráveis em 2019, entretanto, esta performance não se repetiu até setembro de 2020, evidenciando prejuízos e tornando o seu passivo descoberto.

INFORMAÇÕES CONTÁBEIS E FINANCEIRAS
Imobilizado - Stilo 92 Modas




A Recuperanda Stilo 92 Modas evidenciou em seus demonstrativos, um saldo total de R\$ 1,1mi classificados no imobilizado ao final do exercício de 2019, sendo que 1% desse montante foi relacionado como Móveis, Utensílios e Instalações e os outros 99% foram identificados no Balanço Patrimonial como Vestidos de Noiva Para Locação. A Recuperanda informou que os vestidos serão reclassificados na contabilidade para a conta de Estoques (ativo circulante). Não ocorreram variações dentro do período analisado.

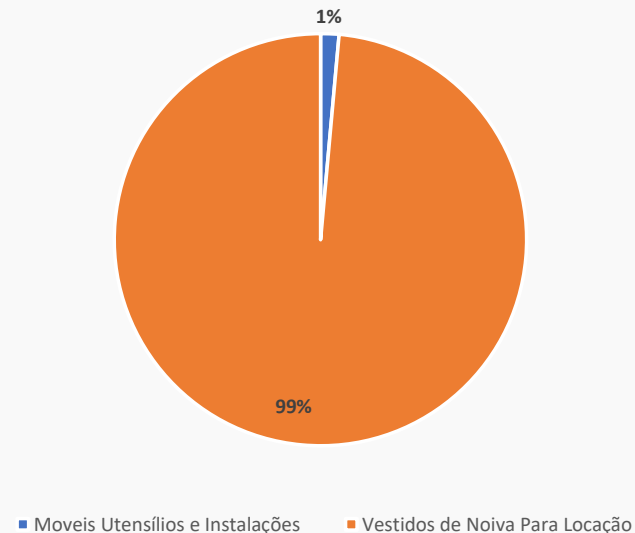
IMOBILIZADO	%	VALOR
Móveis Utensílios e Instalações	1%	16.100
Vestidos de Noiva Para Locação	99%	1.103.419
Total	100%	1.119.519

Nota: Em reunião com a Recuperanda e sua advogada, foi pontuado que os “Vestidos de Noiva Para Locação” classificados como imobilizado serão reclassificados para conta contábil de Estoques, facilitando assim, possíveis vendas e geração de caixa sem a necessidade de autorização judicial.

Imobilizado: valor por categoria



Imobilizado: % por categoria



Fonte: Informações disponibilizadas pelas Recuperandas

INFORMAÇÕES CONTÁBEIS E FINANCEIRAS

Demonstração do Resultado do Exercício – DRE 2017-2019 - Stilo 92 Modas



As DRE's da Recuperanda Stilo 92 evidenciaram uma elevação significativa em seus faturamentos no intervalo 2017-2018 seguido por uma queda de mesma expressividade no período 2018-2019. Foi evidenciado também que no último exercício da análise, a companhia já apresentava saldos desfavoráveis no Resultado Operacional bruto de R\$ 1,80mi, montante insuficiente para cobrir os -R\$ 1,81mi em despesas operacionais e finalizando o exercício com prejuízo de pouco menos de R\$ 342 mil.

DRE	2017	A.V.	2018	A.V.	A.H.	2019	A.V.	A.H.
Receita Bruta de Vendas e Serviços	3.336.910	100%	6.881.676	100%	106%	2.884.209	100%	-58%
Deduções da Receita Bruta	-253.012	-8%	-430.988	-6%	70%	-96.455	-3%	-78%
Receita Líquida	3.083.898	92%	6.450.688	94%	109%	2.787.754	97%	-57%
Custos dos Bens e Serviços Vendidos	-952.365	-29%	-3.085.430	-45%	224%	-987.543	-34%	-68%
Resultado Operacional Bruto	2.131.533	64%	3.365.259	49%	58%	1.800.210	62%	-47%
Despesas Operacionais e Seguros	-1.675.252	-50%	-2.008.208	-29%	20%	-1.806.907	-63%	-10%
Resultado Operacional Líquido	456.281	14%	1.357.050	20%	197%	-6.696	0%	-100%
Outras Receitas Financeiras	17	0%	793	0%	4579%	578	0%	-27%
Outras Despesas Financeiras	-306.498	-9%	-421.249	-6%	37%	-289.821	-10%	-31%
Resultado antes do Imposto de Renda e CSSL	149.799	4%	936.595	14%	525%	-295.940	-10%	-132%
Contrib Social sobre Luao Líquido	0	0%	-10.430	0%	-100%	-18.114	-1%	74%
IRPJ sobre o Lucro Líquido	0	0%	-13.413	0%	-100%	-28.680	-1%	114%
Lucro Líquido do período	149.799	4%	912.751	13%	509%	-342.733	-12%	-138%

Demonstração do Resultado do Exercício – DRE 2019 a setembro de 2020 - Stilo 92 Modas



Período de agravamento de crise do novo coronavírus

DRE	2019	09/2020	A.V.	A.H.
Receita Bruta de Vendas e Serviços	2.884.209	0	0%	-100%
Deduções da Receita Bruta	-96.455	0	0%	-100%
Receita Líquida	2.787.754	0	0%	-100%
Custos dos Bens e Serviços Vendidos	-987.543	0	0%	-100%
Resultado Operacional Bruto	1.800.210	0	0%	-100%
Despesas Operacionais e Seguros	-1.806.907	-922.553	0%	-49%
Resultado Operacional Líquido	-6.696	-922.553	0%	13677%
Outras Receitas Financeiras	578	0	0%	100%
Outras Despesas Financeiras	-289.821	-42.952	0%	-85%
Resultado antes do Imposto de Renda e CSSL	-295.940	-965.505	0%	226%
Contrib Social sobre Lucro Líquido	-18.114	0	0%	-100%
IRPJ sobre o Lucro Líquido	-28.680	0	0%	-100%
Lucro Líquido do período	-342.733	-965.505	0%	182%

Analisando o Demonstrativo de Resultados desta Recuperanda entre 2019 e setembro de 2020, verificou-se que não foi contabilizado faturamento, apenas acumuladas as despesas operacionais e financeiras, finalizando o período com um prejuízo de R\$ 965,5 mil. Comparando com o ano anterior, o resultado deficitário de R\$ 342 mil já evidenciava dificuldades na operação, mesmo com uma receita de quase R\$ 3 milhões.



QUESTÕES PROCESSUAIS



QUESTÕES PROCESSUAIS

Conferência do artigo 48 da Lei 11.101/05



Data	Evento	Lei 11.101/05
01/10/2020	Ajuizamento do Pedido de Recuperação Judicial	
17/11/2020	Deferimento do Processamento do Pedido de Recuperação Judicial	art. 52, inciso I, II, III, IV e V e §1º
24/11/2020	Publicação do deferimento no D.O.	
23/11/2020	Comprovação de protocolo de ofício às Fazendas e Juntas Comerciais (10 dias após a publicação de deferimento da RJ)	
14/12/2020	Publicação do 1º Edital no D.O. pelas Devedoras	art. 52, §1º
29/12/2020	Fim do prazo para apresentar habilitações e divergências ao AJ (15 dias após a publicação do 1º Edital) - Por ser prazo administrativo, não é afetado pelo recesso forense	art. 7º, §1º
23/01/2021	Apresentação do Plano de Recuperação ao Juízo (60 dias após a publicação do deferimento da RJ)	art. 53
	Publicação de aviso sobre o recebimento do PRJ no D.O.	art. 53, § único
	Fim do prazo para apresentar objeções ao PRJ (30 dias após a publicação do 2º Edital ou 30 dias após a publicação de aviso sobre o recebimento do PRJ)	art. 53, § único art. 55, § único
12/02/2021	Disponibilização do 2º Edital pelo AJ (45 dias após prazo para apresentação de habilitações/divergências)	art. 7º, §2º
	Publicação do 2º Edital pelo AJ	art. 7º, §2º
	Fim do prazo para apresentar impugnações ao Juízo (10 dias após a publicação do 2º Edital)	art. 8º
	Publicação do Edital de convocação para votação do PRJ - Assembleia Geral de Credores (15 dias de antecedência da realização da AGC)	art. 36
	1ª Convocação da Assembleia Geral de Credores	art. 36, I
	2ª Convocação da Assembleia Geral de Credores	art. 36, I
23/04/2021	Prazo limite para votação do PRJ em AGC (150 dias após o deferimento da RJ)	art. 56, §1º
23/05/2021	Fim do prazo de suspensão do curso da prescrição de ações e execuções contra as devedoras (180 dias após o deferimento da RJ)	art. 6º, §4º
	Homologação do PRJ e concessão da RJ	art. 58
	Fim do prazo da RJ, se cumpridas todas as obrigações previstas no PRJ (2 anos após a concessão da RJ)	art. 61
	Eventos Ocorridos	
	Datas Estimadas / Eventos não ocorridos	

Nos termos da r. decisão de fls. 2503/2506, os prazos previstos na Lei 11.101/05 serão contabilizados em dias corridos. Os prazos processuais, nos termos do CPC, serão contados em dias úteis.

QUESTÕES PROCESSUAIS
Conferência do artigo 48 da Lei 11.101/05



Requisitos do artigo 48 da Lei 11.101/2005	ALPHA NOIVAS		ATELIER KC		CASTELO BRANCO		CENTER DEBUTANTES		EBTV	
	Status	Fls.	Status	Fls.	Status	Fls.	Status	Fls.	Status	Fls.
Art. 48. Poderá requerer recuperação judicial o devedor que, no momento do pedido, exerça regularmente suas atividades há mais de 2 (dois) anos.	Ok	74 e 85/86	Pendente	76 e 100/101	Ok	78 e 87/88	Ok	62 e 79/80	Ok	64 e 89/91
I – não ser falido e, se o foi, estejam declaradas extintas, por sentença transitada em julgado, as responsabilidades daí decorrentes;	Ok	1509/1517	Ok	1498/1519	Ok	1504 1514	Ok	1507 1515	Ok	1492 1516
II – não ter, há menos de 5 (cinco) anos, obtido concessão de recuperação judicial;	Ok	1508 1541/1542	Ok	1496 1499	Ok	1502 1543/1544	Ok	1505 1545/1546	Ok	1490 1493
III - não ter, há menos de 5 (cinco) anos, obtido concessão de recuperação judicial com base no plano especial de que trata a Seção V deste Capítulo.	Ok	1508 1541/1542	Ok	1496	Ok	1502 1543/1544	Ok	1505 1545/1546	Ok	1490 1493
IV – não ter sido condenado ou não ter, como administrador ou sócio controlador, pessoa condenada por qualquer dos crimes previstos nesta Lei.	Ok	103/104 105/108	Ok	103/104	Ok	103/104	Ok	103/104	Ok	103/104

Observações:

Segundo o artigo 48 da Lei 11.101/05, poderá requerer a recuperação judicial o devedor que, no momento do pedido, exerça regularmente suas atividades há mais de 2 (dois) anos.

De acordo com a ficha cadastral de CNPJ da Receita Federal do Brasil (RFB) apresentada pela Recuperanda Atelier KC Ltda. EPP, o início de suas atividades se deu em janeiro/19. O contrato social da Requerente Atelier KC Ltda. EPP foi registrado na JUCESP apenas em janeiro/19, embora esteja datado de novembro/18.

QUESTÕES PROCESSUAIS
Conferência do artigo 48 da Lei 11.101/05



Requisitos do artigo 48 da Lei 11.101/2005	JF MODAS	
	Status	Fls.
Art. 48. Poderá requerer recuperação judicial o devedor que, no momento do pedido, exerça regularmente suas atividades há mais de 2 (dois) anos.	Ok	66 e 97/99
I – não ser falido e, se o foi, estejam declaradas extintas, por sentença transitada em julgado, as responsabilidades daí decorrentes;	Ok	1495 1518
II – não ter, há menos de 5 (cinco) anos, obtido concessão de recuperação judicial;	Ok	1494 1547/1548
III - não ter, há menos de 5 (cinco) anos, obtido concessão de recuperação judicial com base no plano especial de que trata a Seção V deste Capítulo.	Ok	1494 1547/1548
IV – não ter sido condenado ou não ter, como administrador ou sócio controlador, pessoa condenada por qualquer dos crimes previstos nesta Lei.	Ok	103/104

OFICINA MODA UM	
Status	Fls.
Ok	68 e 81/82
Ok	1523 1520
Ok	1500 1549/1550
Ok	1500 1549/1550
Ok	103/104

ROCA	
Status	Fls.
Ok	70 e 92/94
Ok	1525 1521
Ok	1524 1551/1552
Ok	1524 1551/1552
Ok	103/104

SANTA SCARPA	
Status	Fls.
Ok	71 e 95/96
Ok	1528 1522
Ok	1526 1529
Ok	1526 1529
Ok	103/104

STILO 92	
Status	Fls.
Ok	72 e 83/84
Ok	1511 1534
Ok	1510 1530/1531
Ok	1510 1530
Ok	103/104

QUESTÕES PROCESSUAIS

Conferência do artigo 48 da Lei 11.101/05



Requisitos do artigo 51 da Lei 11.101/2005	ALPHA NOIVAS		ATELIER KC		CASTELO BRANCO		CENTER DEBUTANTES		EBTV	
	Status	Fls.	Status	Fls.	Status	Fls.	Status	Fls.	Status	Fls.
I - a exposição das causas concretas da situação patrimonial do devedor e das razões da crise econômico-financeira	Ok	1 a 51	Ok	1 a 51	Ok	1 a 51	Ok	1 a 51	Ok	1 a 51
II - a) balanço patrimonial (2017)	Ok	2201	N/A		Ok	2230	N/A		Ok	2216
II - a) balanço patrimonial (2018)	Ok	2198	Pendente		Ok	2227	Ok	2242	Ok	2213
II - a) balanço patrimonial (2019)	Ok	2195	Ok	2186	Ok	2224	Ok	2239	Ok	2210
II - a) balanço patrimonial (2020)	Ok	2192	Ok	2183	Ok	2222	Ok	2236	Ok	2207
II - b) DRE desde o último exercício social (2017)	Ok	2202/2203	N/A		Ok	2231/2232	N/A		Ok	2217/2218
II - b) DRE desde o último exercício social (2018)	Ok	2199/2200	Pendente		Ok	2228/2229	Ok	2243/2244	Ok	2214/2215
II - b) DRE desde o último exercício social (2019)	Ok	2196/2197	Ok	2187/2188	Ok	2225/2226	Ok	2240/2241	Ok	2211/2212
II - b) DRE desde o último exercício social (2020)	Ok	2193/2194	Ok	2184/2185	Ok	2223	Ok	2237/2238	Ok	2208/2209
II - c) fluxo de caixa atualizado e sua projeção	Ok	109/112	Ok	109/112	Ok	109/112	Ok	109/112	Ok	109/112
III - relação nominal completa de credores, inclusive aqueles por obrigação de fazer ou de dar, com a indicação do endereço de cada um, a natureza, a classificação e o valor atualizado do crédito, discriminando sua origem, o regime dos respectivos vencimentos e a indicação dos registros contábeis de cada transação pendente (financeiro).	Ok	2478 2492	Ok	2479 2493	Ok	2480 2494	Ok	2481 2495	Ok	2482 2485
a) relação de credores tributários, identificando o credor, origem dos créditos e o valor exigido (conforme decisão fls. 1788/1789) nos mesmos moldes da planilha dos credores sujeitos	Ok	1774/1781	Ok	1782/1784	Ok	1785/1787	Ok	1750/1752	Ok	1753/1755
b) relação de credores não sujeitos à recuperação (art. 49, pars. 3º e 4º da Lei 11.101/2005), identificando o credor, a origem do crédito, o valor devido, o bem dado em garantia e o seu valor (conforme decisão fls. 1788/1789) nos mesmos moldes da planilha dos credores sujeitos	Ok	2501 2502	Ok	2502	Ok	2502	Ok	2502	Ok	2502

Observações:

Conforme explicado no item “Conferência do artigo 48 da Lei 11.101/05”, a Recuperanda Atelier KC Ltda. EPP teve seu contrato social registrado perante a JUCESP em novembro de 2018, razão pela qual o balanço patrimonial e DRE do exercício de 2018 foram considerados como itens necessários para cumprimento do inciso II, alíneas “a” e “b”. Referidos documentos não foram apresentados pela Recuperanda Atelier KC Ltda. EPP no momento da distribuição do pedido de recuperação judicial.

QUESTÕES PROCESSUAIS
Conferência do artigo 48 da Lei 11.101/05



Requisitos do artigo 51 da Lei 11.101/2005	ALPHA NOIVAS		ATELIER KC		CASTELO BRANCO		CENTER DEBUTANTES		EBTV	
	Status	Fls.	Status	Fls.	Status	Fls.	Status	Fls.	Status	Fls.
IV - a relação integral dos empregados, em que constem as respectivas funções, salários, indenizações e outras parcelas a que têm direito, com o correspondente mês de competência, e a discriminação dos valores pendentes de pagamento.	Ok	114/123	Ok	114/123	Ok	114/123	Ok	114/123	Ok	114/123
V - certidão de regularidade do devedor no Registro Público de Empresas	Ok	85/86	Ok	100/101	Ok	87/88	Ok	79/80	Ok	89/91
V - ato constitutivo atualizado	Ok	331/338	Ok	255/266	Ok	817/829	Ok	1045/1055	Ok	301/311
V - atas de nomeação dos atuais administradores	N/A		N/A		N/A		N/A		N/A	
VI - a relação dos bens particulares dos sócios controladores e dos administradores	Ok	1316/1319	Ok	1316/1319	Ok	1316/1319	Ok	1316/1319	Ok	1316/1319
VII - os extratos atualizados das contas bancárias e de suas eventuais aplicações financeiras de qualquer modalidade, inclusive em fundos de investimento ou em bolsas de valores, emitidos pelas respectivas instituições financeiras;	Ok	1659/1665	Ok	1683/1697	Ok	1698/1703	Ok	1666/1682 /1704/171 1	Ok	1712/1715
VIII - certidões dos cartórios de protestos situados na comarca de domicílio ou sede do devedor e naquelas onde possui filial	Ok		Ok		Ok		Ok		Ok	
IX - a relação, subscrita pelo devedor, de toda as ações judiciais em que este figure como parte, inclusive as de natureza trabalhista, com a estimativa dos respectivos valores demandados.	Ok	1440/1455 1456/1459 1472/1473 1590/1592	Ok	1440/1455 1456/1459 1478/1479 1597/1598	Ok	1440/1455 1456/1459 1468/1469 1585/1587	Ok	1440/1455 1456/1459 1470/1471 1588/1589	Ok	1440/1455 1456/1459 1474/1475 1593/1594

Observações:

O requisito do inciso V – “atas de nomeação dos atuais administradores” foi dispensado para todas as Recuperandas, uma vez que no caso de sociedades empresárias limitadas, os administradores podem ser nomeados através do próprio contrato social, o que aconteceu nesse caso.



QUESTÕES PROCESSUAIS
Conferência do artigo 48 da Lei 11.101/05

Requisitos do artigo 51 da Lei 11.101/2005	JF MODAS	
	Status	Fls.
I - a exposição das causas concretas da situação patrimonial do devedor e das razões da crise econômico-financeira	Ok	1 a 51
II - a) balanço patrimonial (2017)	Ok	2311
II - a) balanço patrimonial (2018)	Ok	2312
II - a) balanço patrimonial (2019)	Ok	2313
II - a) balanço patrimonial (2020)	Ok	2314
II - b) DRE desde o último exercício social (2017)	Ok	2360/2361
II - b) DRE desde o último exercício social (2018)	Ok	2566/2567
II - b) DRE desde o último exercício social (2019)	Ok	2363/2364
II - b) DRE desde o último exercício social (2020)	Ok	2365/2366
II - c) fluxo de caixa atualizado e sua projeção	Ok	109/112
III - relação nominal completa de credores, inclusive aqueles por obrigação de fazer ou de dar, com a indicação do endereço de cada um, a natureza, a classificação e o valor atualizado do crédito, discriminando sua origem, o regime dos respectivo vencimentos e a indicação dos registros contábeis de cada transação pendente (financeiro) .	Ok	2472/2473 2486/2487
a) relação de credores tributários, identificando o credor, origem dos créditos e o valor exigido (conforme decisão fls. 1788/1789) nos mesmos moldes da planilha dos credores sujeitos	Ok	1631/1632/ 1645/1646 2472/2474
b) relação de credores não sujeitos à recuperação (art. 49, pars. 3º. e 4º da Lei 11.101/2005), identificando o credor, a origem do crédito, o valor devido, o bem dado em garantia e o seu valor (conforme decisão fls. 1788/1789) nos mesmos moldes da planilha dos credores sujeitos	Ok	2501 2502

OFICINA MODA UM	
Status	Fls.
Ok	1 a 51
Ok	2367
Ok	2368
Ok	2369
Ok	2370
Ok	2408/2409
Ok	2410/2411
Ok	2412/2413
Ok	2414
Ok	109/112
Ok	2474 2488
Ok	1762/1764
Ok	2501 2502

ROCA	
Status	Fls.
Ok	1 a 51
Ok	2415
Ok	2416
Ok	2417
Ok	2418
Ok	2462/2463
Ok	2464/2465
Ok	2466/2467
Ok	2468/2469
Ok	109/112
Ok	2475 2489
Ok	1765/1767
Ok	2501 2502

SANTA SCARPA	
Status	Fls.
Ok	1 a 51
Ok	2257
Ok	2254
Ok	2251
Ok	2248
Ok	2258/2259
Ok	2255/2256
Ok	2251/2252
Ok	2240/2250
Ok	109/112
Ok	2476 2490
Ok	1768/1770
Ok	2502

STILO 92	
Status	Fls.
Ok	1 a 51
Ok	2267
Ok	2268
Ok	2269
Ok	2270
Ok	2260/2261
Ok	2262/2263
Ok	2264/2265
Ok	2266
Ok	109/112
Ok	2477 2491
Ok	1771/1773
Ok	2502

QUESTÕES PROCESSUAIS
Conferência do artigo 48 da Lei 11.101/05



Requisitos do artigo 51 da Lei 11.101/2005	JF MODAS		OFICINA MODA UM		ROCA		SANTA SCARPA		STILO 92	
	Status	Fls.	Status	Fls.	Status	Fls.	Status	Fls.	Status	Fls.
IV - a relação integral dos empregados, em que constem as respectivas funções, salários, indenizações e outras parcelas a que têm direito, com o correspondente mês de competência, e a discriminação dos valores pendentes de pagamento.	Ok	114/123	Ok	114/123	Ok	114/123	Ok	114/123	Ok	114/123
V - certidão de regularidade do devedor no Registro Público de Empresas	Ok	97/99	Ok	81/82	Ok	92/94	Ok	95/96	Ok	83/84
V - ato constitutivo atualizado	Ok	1194/1200	Ok	833/842	Ok	227/233	Ok	234/244	Ok	1162/1168
V - atas de nomeação dos atuais administradores	N/A		N/A		N/A		N/A		N/A	
VI - a relação dos bens particulares dos sócios controladores e dos administradores	Ok	1316/1319	Ok	1316/1319	Ok	1316/1319	Ok	1316/1319	Ok	1316/1319
VII - os extratos atualizados das contas bancárias e de suas eventuais aplicações financeiras de qualquer modalidade, inclusive em fundos de investimento ou em bolsas de valores, emitidos pelas respectivas instituições financeiras;	Ok	1716/1724	Ok	1725/1728	Ok	1729/1734	Ok	1735/1741	Ok	1742/1748
VIII - certidões dos cartórios de protestos situados na comarca de domicílio ou sede do devedor e naquelas onde possui filial	Ok		Ok		Ok		Ok		Ok	
IX - a relação, subscrita pelo devedor, de toda as ações judiciais em que este figure como parte, inclusive as de natureza trabalhista, com a estimativa dos respectivos valores demandados.	Ok	1440/1455 1456/1459 1476/1477 1595/1596	Ok	1440/1455 1456/1459 1480/1481 1553/1555	Ok	1440/1455 1456/1459 1556/1558	Ok	1440/1455 1456/1459 1482/1483 1559/1660	Ok	1440/1455 1456/1459 1484/1485 1561/1562

Observações:

O requisito do inciso V – “atas de nomeação dos atuais administradores” foi dispensado para todas as Recuperandas, uma vez que no caso de sociedades empresárias limitadas, os administradores podem ser nomeados através do próprio contrato social, o que aconteceu nesse caso.



ANEXOS



Com a finalidade de observar as condições e constatar o funcionamento das referidas Recuperandas, assim como obter informações gerenciais, operacionais e financeiras, esta Administradora Judicial realizou visitas em todas os estabelecimentos das Recuperandas em 07/12/2020.

Os endereços visitados foram:

- Rua Vinte e Cinco de Janeiro, 69/71 – Luz
- Rua São Caetano, 13, 27 e 62 – Luz
- Rua Dom Antônio de Melo, 132 – Luz
- Avenida Tiradentes, 40 e 92 – Luz
- Avenida das Carinas, 394 – Indianópolis
- Avenida Rebouças, 2983 – Jardim Paulistano
- Rua Prof. João T. Oliveira, 139 - Anália Franco


A Administradora Judicial foi recepcionada e acompanhada durante toda a visita pelo responsável financeiro e pela advogada das Recuperandas. Todos os estabelecimentos visitados apresentavam atividade comercial.

As Recuperandas informaram que estarão abertas para atendimento de clientes neste final de dezembro de 2020 com uma pausa nas operações apenas no período entre natal e ano novo.

Por fim, seguem as imagens extraídas no dia da visita para constatação de atividades.




Fonte: Perímetro externo das Recuperandas



Fonte: Perímetro externo das Recuperandas



Fonte: Perímetro externo das Recuperandas



Fonte: Instalações das Recuperandas



Fonte: Instalações das Recuperandas



Fonte: Instalações das Recuperandas




Fonte: Instalações das Recuperandas



Fonte: Estoques (ativos) das Recuperandas







Fonte: Estoques (ativos) das Recuperandas




Fonte: Administrativo das Recuperandas



Fonte: Administrativo e oficina de costura das Recuperandas



Fonte: Almojarifado, fosso do elevador (espaço desativado) e espaço de lavanderia de algumas lojas do Grupo em Recuperação Judicial



Fonte: Espaço de lavanderia e copa de algumas lojas do Grupo em Recuperação Judicial

Pendências ou Inconsistências na Documentação até o fechamento deste relatório



- As seguintes informações e/ou documentos e/ou providências estão pendentes:
- Principais fornecedores e clientes;
 - Ativos essenciais para a operação;
 - Demais créditos não sujeitos à Recuperação Judicial por Recuperanda;
 - Relatório de controle de estoques dos últimos 3 anos por Recuperanda;
 - Relatório de controle de imobilizado contemplando os vestidos de noiva por Recuperanda;
 - Relação de investimentos efetuados nos últimos anos por Recuperanda;
 - Relatório de controle dos faturamentos por Recuperanda;
 - Relação de colaboradores dos últimos 3 anos por Recuperanda;
 - Demonstrativo de Resultado do exercício de 2018 da JF Modas (foi apresentado incompleto);
 - Reclassificação para a conta de estoques os valores referentes aos vestidos de noiva que estão classificados como ativo imobilizado, facilitando vendas oportunas e geração de caixa sem encontrar obstáculos oriundos da impossibilidade de alienação de ativos em razão dos art. 60 e 66 da Lei 11.01/05;
 - Informações sobre a reestruturação das Recuperandas que se iniciou antes da pandemia;
 - Esclarecer do que se tratam os valores especificados como "Transferências entre contas" no Fluxo de Caixa fornecido.



Contato

Maria Isabel Fontana

isabel.fontana@excelia.com.br



www.excelia.com.br

www.excelia-aj.com.br

rj.novanoiva@excelia.com.br



[/excelia-consultoria-negócios](https://www.linkedin.com/company/excelia-consultoria-negocios)