



EXCELENTÍSSIMO SENHOR DOUTOR JUIZ DE DIREITO DA 1ª VARA REGIONAL DE COMPETÊNCIA EMPRESARIAL E DE CONFLITOS RELACIONADOS A ARBITRAGEM DO FORO ESPECIALIZADO DA 4ª E 10ª RAJ DA COMARCA DE CAMPINAS/SP

INCIDENTE RELARÓEIOS MENSAIS DE ATIVIDADES

Processo n.º 0000041-69.2023.8.26.0354

EXCELIA CONSULTORIA LTDA. (“Excelia” ou “AJ”), nomeada Administradora Judicial nos autos da **RECUPERAÇÃO JUDICIAL** (processo n.º 1000014-69.2023.8.26.0354) ajuizada por **STRAPET EMBALAGENS LTDA.** (“Strapet” ou “Requerente”), vem, respeitosamente, à presença de Vossa Excelência, apresentar Relatório Mensal de Atividades (“RMA”) referente ao mês de dezembro de 2023 (**Doc. 01**).

Sendo o que lhe cumpria para o momento, a Excelia permanece à disposição deste MM. Juízo.

São Paulo, 29 de fevereiro de 2024.

EXCELIA CONSULTORIA LTDA.
Administradora Judicial

Maria Isabel Fontana
OAB/SP 285.743

Rafael Valério Braga Martins
OAB/SP 369.320

Michelle Yukie Utsunomiya
OAB/SP 450.674

Ingrid Alves Roriz
OAB/SP 499.349



**NOSSA MISSÃO
GERAR VALOR.**

**NOSSA VISÃO
CONHECER. TRANSFORMAR. RESOLVER.**





STRAPET EMBALAGENS LTDA.

RELATÓRIO INICIAL DE ATIVIDADES

Recuperação Judicial n.º 1000014-69.2023.8.26.0354

1ª Vara Regional de Competência Empresarial e de Conflitos Relacionados a Arbitragem do Foro Especializado da 4ª e 10ª Região Administrativa Judiciária da Comarca de Campinas/SP

São Paulo, 29 de fevereiro de 2024.

ÍNDICE

04

INTRODUÇÃO

05

SOBRE A RECUPERANDA

12

RESUMO OPERACIONAL

16

FOLHA DE PAGAMENTO

18

INFORMAÇÕES CONTÁBEIS E FINANCEIRAS

34

ENDIVIDAMENTO

38

VISITAS – CONSTATAÇÃO DE ATIVIDADES

41

QUESTÕES PROCESSUAIS

44

ANEXOS



RELATÓRIO MENSAL DE ATIVIDADES - INTRODUÇÃO

Trata-se de pedido de Recuperação Judicial distribuído por Strapet Embalagens Ltda. ("Strapet" ou "Recuperanda"), em 10/08/2023, perante a 1ª Vara Regional de Competência Empresarial e de Conflitos Relacionados à Arbitragem do Foro Especializado da 4ª e 10ª Região Administrativa Judiciária da Comarca de Campinas/SP, em trâmite sob o n.º 1000014-69.2023.8.26.0354.

Pela decisão proferida em 13/09/2023, às fls. 653/658, o MM. Juízo deferiu o processamento do pedido de Recuperação Judicial, nomeando a Excelia Consultoria Ltda. como Administradora Judicial.

Em atenção ao art. 22, inciso II, alíneas "a" e "c", da Lei nº 11.101/05, o presente Relatório Mensal de Atividades ("RMA") reproduz os atos de fiscalização das atividades da empresa devedora, consistentes na análise dos documentos contábeis e financeiros da competência de **dezembro de 2023** enviados pela Recuperanda, além dos contatos com assessores e visitas na sede da devedora, cumprindo informar que a última foi realizada em 08/02/2024.

A Excelia informa que o presente RMA respeita a padronização recomendada e aprovada pela Corregedoria Geral da Justiça, conforme Comunicado CG nº 786/2020 (Processo nº 2020/75325), disponibilizado no DJE em 01/09/2020.



SOBRE A RECUPERANDA





SOBRE A RECUPERANDA

Histórico resumido da Strapet Embalagens Ltda.

- **Em 07/11/2007** a Strapet Embalagens Ltda. foi constituída, como resultado da fusão das empresas Gumex Ltda. (produtora de fitas adesivas e gomadas), Packtape Filmes e Fitas Ltda. EPP (produtora de cintas plásticas), e Lopatech Máquinas e Equipamentos Ltda. (produtora de máquinas e ferramentas de embalagem), sendo, ainda, adquiridos os direitos de marca da empresa Strapack Embalagens Ltda. Tais empresas que deram origem à Strapet eram da mesma família e de acordo com consultas perante a Receita Federal, nenhuma delas permanece ativa, inexistindo grupo societário de fato, o que foi confirmado pelo representante da Recuperanda.
- Inicialmente, a sociedade empresária limitada foi composta pelos sócios Sr. Rodrigo Gomes Lopes e Sr. Rafael Padilha Lopes, com sede em Salto de Pirapora/SP, na rua Francisco Ortiz, 270, cujo capital social inicial era de R\$50.000,00, distribuídas em partes iguais, sendo estabelecido que o objeto social seria a exploração do ramo de indústria de máquinas, equipamentos e materiais para fechamento de embalagens e seus acessórios.
- **Em 15/07/2008**, a sede da sociedade foi alterada para a Rua Maria Francisca dos Santos Marcello, 295, ainda na cidade de Salto de Pirapora/SP, sendo que o capital social passou a ser de R\$500.000,00, haja vista a integralização de R\$450.000,00 pela sócia e administradora, Carmen Silva Padilha de Siqueira.
- **Em 07/11/2008**, o Sr. Rodrigo Gomes Lopes retirou-se da sociedade e transferiu suas quotas para a sócia Carmen Padilha, no valor de R\$25.000,00, permanecendo os sócios remanescentes com a administração da empresa. Ainda, em 02/12/2008 e 23/06/2009, a Strapet incluiu em seu objeto social, respectivamente, a possibilidade de realizar importações, exportações e representação comercial.
- **Em 11/01/2021**, de acordo com o último contrato social arquivado perante a Junta Comercial, o Sr. Rafael Padilha retirou-se da sociedade e transferiu suas quotas à sócia Sra. Carmen Padilha, transformando a Strapet em sociedade limitada unipessoal. Na mesma data, a matriz foi transferida para Sorocaba/SP, na Rua Nelson A. Henrique, 100, mantendo-se a 1ª filial em Salto de Pirapora/SP e a 2ª filial em Blumenau/SC, excluindo-se, portanto, as filiais anteriormente abertas e que estavam localizadas nas cidades de Curitiba/PR e Campo Magro/PR do contrato social.
- **Em 17/08/2023**, data da visita presencial para constatação prévia, esta Administradora Judicial foi recebida pelo Sr. Rafael, que esclareceu (i) que as inúmeras alterações de sede e filial entre Salto de Pirapora, Sorocaba, Curitiba, Campo Magro e Blumenau se deram por conveniência e vantagens comerciais especialmente quanto às importações de produtos, mas que sempre as atividades industriais e comerciais foram concentradas em Salto de Pirapora (principal estabelecimento) e (ii) que a empresa não mais opera em Curitiba, Campo Magro e Blumenau desde aproximadamente 2014, se comprometendo a providenciar a alteração do contrato social para excluir a filial de Blumenau que ainda constava no contrato social.
- **Em 04/09/2023**, foi dada baixa na inscrição da filial de Blumenau perante a Receita Federal e no contrato social, conforme é possível observar na documentação juntada às fls. 1123/1127 dos autos da Recuperação Judicial.
- O histórico detalhado das alterações contratuais da Strapet Embalagens poderá ser consultado em fl. 612 dos autos do processo, acostado junto ao Laudo de Constatação Prévia apresentado pela Excelia.

SOBRE A RECUPERANDA

Objeto social | Composição societária | Matriz e filiais



OBJETO SOCIAL

A atividade empresarial desenvolvida pela Strapet é a produção, fabricação e comercialização de fitas adesivas (PP) e suas máquinas e equipamentos para aplicação, fitas crepe, fitas gomadas e seus dispensadores, cintas de arquear (PET e PP) e suas ferramentas, selos e acessórios, filme *stretch* e suas envolvidoras.

COMPOSIÇÃO SOCIETÁRIA

Atualmente a sociedade empresária é composta pela única sócia e administradora, Sra. Carmen Silvia Padilha de Siqueira, que possui a integralidade das quotas sociais da empresa.

CAPITAL SOCIAL

R\$ 500.000,00 (quinhentos mil reais), sendo designado R\$ 1.000,00 (um mil reais) para a filial de Salto de Pirapora/SP.

RAZÃO SOCIAL	CNPJ	TIPO	SEDE	ABERTURA	ENDEREÇO	SÓCIA E ADMINISTRADORA	% DE PARTICIPAÇÃO	CPF	ENQUADRAMENTO CONTÁBIL
STRAPET EMBALAGENS LTDA	09.258.359/0001-38	MATRIZ	SOROCABA/SP	07/11/2007	Rua Nelson Antônio Henrique, n.º 100, Wanel Ville V, Município De Sorocaba/SP, CEP 18057 -060	CARMEN SILVIA PADILHA DE SIQUEIRA	100%	010.441.908-33	DEMAIS
STRAPET EMBALAGENS LTDA	09.258.359/0003-08	FILIAL	SALTO DE PIRAPORA/SP	27/07/2010	Rua Maria Francisca dos Santos Marcello, n.º 295, Jardim Ana Guilherme, Salto De Pirapora/SP, CEP 18160-000				

Outras informações:

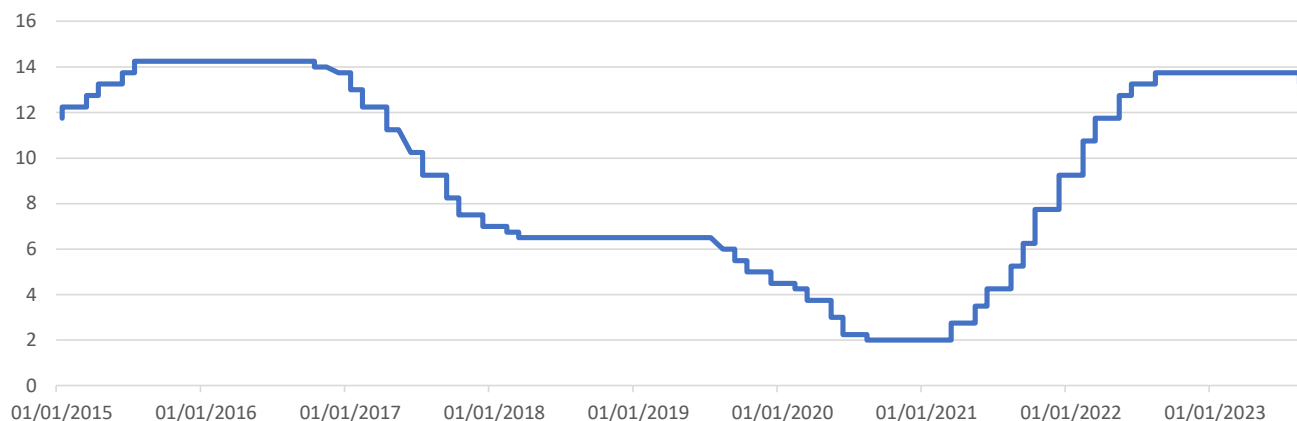
- Em Salto de Pirapora/SP é desenvolvida a atividade operacional da Recuperanda;
- O registro do estabelecimento operacional na Junta Comercial é de "Filial", sendo qualificado como "Matriz" o endereço da contabilidade da Recuperanda.

SOBRE A RECUPERANDA

Mercado de atuação – Indicadores do Cenário Macro



Taxa de juros - Meta SELIC definida pelo Copom - % a.a.



O gráfico acima expõe as metas para a taxa básica da economia brasileira no período de janeiro/15 a setembro/23. O Brasil vinha se utilizando de políticas monetárias expansionistas, contudo, diante do estado de crise, restou necessário intensificar tais medidas, levando a uma queda na taxa SELIC para 2% ao ano, conforme demonstra o ponto mais baixo no gráfico.

Ultrapassados os períodos de necessidade de crédito fácil, rápido e barato, a expansão monetária significativa no Brasil – *e no mundo* – causou um aumento na inflação. Nesse cenário, a política econômica adotou novas medidas para elevar as taxas de juros, revertendo os níveis anteriores à pandemia, como pode-se observar nas curvas durante os anos de 2016 e 2023.

A conclusão desta breve análise é que a Recuperanda teve que se adaptar, em um curto período de tempo, a uma realidade de custos significativamente distintos, inclusive com dívidas sujeitas a taxas de juros variáveis que se elevaram junto com o aumento da taxa básica de juros.

SOBRE A RECUPERANDA Mercado de atuação – Indicadores do Cenário Macro



Europe Brent Spot Price FOB (Dollars per Barrel)



O gráfico demonstra o histórico do preço do petróleo (em dólar). É possível verificar que, a partir de 2007, os preços tiveram significativas oscilações. Contudo, é possível observar um período de estabilização entre os anos de 2010 e 2014, no qual manteve-se uma média aproximada de US\$105 dólares/barril. Neste íterim, no ano de 2020, houve drásticas quedas nos preços da principal *commodity* da economia internacional, chegando ao mínimo de US\$14,85 em março/2020. No entanto, quando a guerra na Ucrânia começou em 2022, o preço do petróleo subiu novamente, influenciado pelas ações da Arábia Saudita, que se opôs ao aumento na produção de petróleo para atender às necessidades de outras economias estrangeiras. Portanto, fica claro que a cadeia de valor na qual a Recuperanda está inserida, especialmente no que diz respeito aos produtos de embalagens de plásticos derivados do petróleo, tornou-se mais imprevisível devido a essas radicais mudanças nos preços do petróleo. Os dados supramencionados foram compilados e divulgados pela *Energy Information Administration* dos Estados Unidos

MOTIVOS**CRISE DECORRENTE DA
PANDEMIA DE COVID-19****GUERRA ENTRE RUSSIA E
UCRÂNIA****INSTABILIDADE DO SETOR DE
EMBALAGENS****COMENTÁRIOS**

A Recuperanda elenca que a pandemia de Coronavírus causou interrupções significativas nas cadeias de fornecimento e produção em todo o mundo, afetando a demanda e oferta da empresa.

A guerra entre Rússia e Ucrânia também resultou rupturas em algumas cadeias produtivas, impactando os preços de produtos exportados por ambos países. Por exemplo, a guerra resultou em rupturas no fornecimento de gás natural proveniente da Rússia para o restante da Europa, o que gerou aumento exponencial do custo de energia elétrica o que, por sua vez, impacta toda a cadeia produtiva.

A atividade do setor de embalagens mostra-se em instabilidade, mas com pouca variação, com meses nos quais a atividade evidencia incrementos e outros com resultados aquém do esperado.

Impactos gerados por fatores fora do controle da Recuperanda, de acordo com argumentos trazidos por ela nos autos:

- O período de pandemia fez com que lideranças internacionais tomassem atitudes anticíclicas, de forma a combater os efeitos negativos que a calamidade geraria.
- Do ponto de vista governamental, as políticas públicas teriam a necessidade de impulsionar a atividade econômica, ao mesmo tempo em que o próprio Estado impunha restrições para a população.
- O Governo, sob a ciência de capacidades de atuação via políticas monetárias (independentes do governo executivo federal) e/ou políticas fiscais, adotou estratégias expansionistas em ambas.
- Em outros termos, o governo se propôs a expandir o consumo e seus gastos, seja com isenções e adoções de novas práticas fiscais para diferentes setores (tais como EPIs) ou com programas de distribuição de renda (Auxílio Emergencial).
- Do outro lado da atuação, o Banco Central viu o hiato entre a progressão natural da atividade econômica e o novo horizonte de pandemia, tendo como reação a maior retração da taxa básica de juros da economia brasileira dos últimos anos, atingindo patamares de juros a 2% ao ano.



RESUMO OPERACIONAL

Competência de dezembro de 2023



RESUMO OPERACIONAL
Competência de dezembro de 2023



A competência de dezembro/23 representou o nono mês em sequência em que a Recuperanda obteve um resultado positivo com sua operação. Evidenciando uma tendência estável de rentabilidade para geração de capital, com diferente abordagem comercial, que obteve maior hiato entre os custos e o preço de venda praticado, aumentando o ganho por produto (na média).

Ao final do mês, os Ativos da Recuperanda apresentaram valores R\$ 412 mil superiores aos passivos no balancete mensal, fato que se deve ao não encerramento do ano fiscal, que ocorre na passagem de 2023 para 2024 e que será concretizado com a exposição da Demonstração de mutação do Patrimônio Líquido no próximo relatório mensal. De qualquer forma, os ativos estão maiores do que os passivos pelos bons resultados verificados até a atual competência, ou seja, acúmulo de capital constante via operação.

A folha de pagamento da competência expôs proventos totais de aproximadamente R\$ 89,7 mil, dos quais pouco mais que R\$ 13 mil são referentes a pagamentos adiantados e líquido remanescente de R\$ 18,9 mil. Os demais R\$ 57,4 mil foram gerados por demais descontos, tais como INSS e IRRF, bem como os valores referentes à férias e 13º salários, natural na última competência do ano fiscal.

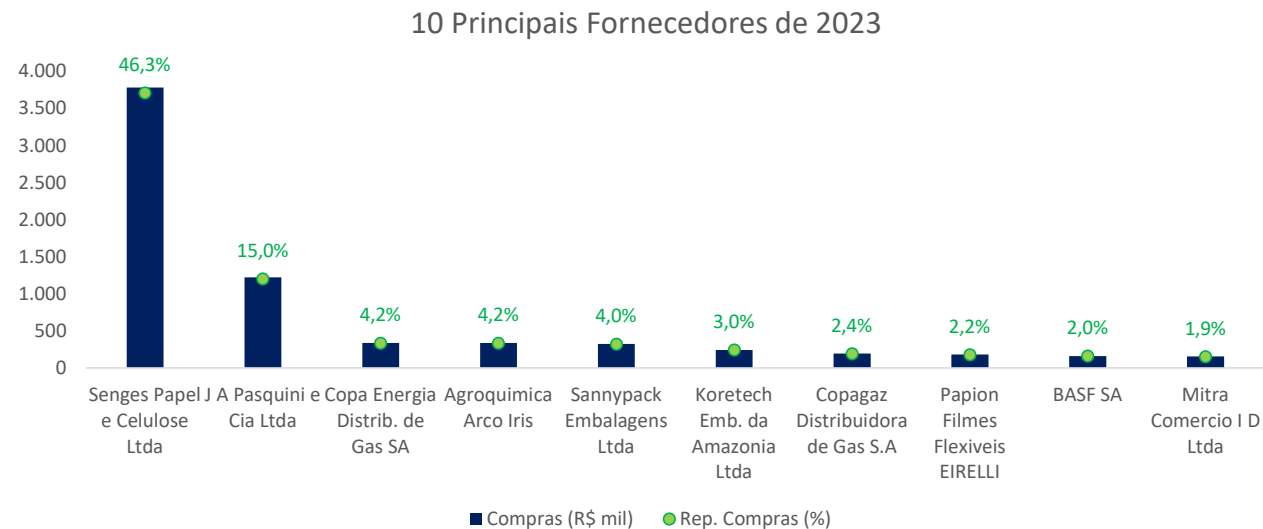
A Recuperanda realizou lançamentos de ajustes de exercícios anteriores, engendrando uma degradação do patrimônio líquido de aproximadamente R\$ 176 mil em outubro/23. Já na competência de novembro/23, o valor foi reduzido para aproximadamente R\$ 172 mil, sendo que os reajustes incorridos ainda são e continuarão sendo calculados, pois se tratam de dívidas fiscais oriundas de 2017. A última competência do ano não expôs alteração em referidos lançamentos.



PRINCIPAIS CLIENTES E FORNECEDORES
Principais Fornecedores

Pelos demonstrativos contábeis, nota-se que a Recuperanda realizou compras com 98 fornecedores distintos durante o período de janeiro até dezembro de 2023. No acumulado, foram realizadas aquisição de matérias-primas e serviços em aproximadamente R\$ 8,15 milhões, com o principal fornecedor sendo a empresa **Senges Papel e Celulose**. Abaixo estão expostos os saldos dos 10 maiores fornecedores no ano e sua representatividade no total das compras realizadas.

Fornecedor	Compras (R\$ mil)	Rep. Compras (%)
Senges Papel e Celulose Ltda	3.781	46,3%
J A Pasquini e Cia Ltda	1.225	15,0%
Copa Energia Distrib. de Gas SA	339	4,2%
Agroquimica Arco Iris	339	4,2%
Sannypack Embalagens Ltda	326	4,0%
Koretech Emb. da Amazonia Ltda	246	3,0%
Copagaz Distribuidora de Gas S.A	195	2,4%
Papion Filmes Flexiveis EIRELLI	183	2,2%
BASF SA	163	2,0%
Mitra Comercio I D Ltda	155	1,9%
Demais Fornecedores	1.207	14,8%
Total	8.158	100%



Ao final de dezembro/23, a Recuperanda indicava um saldo consolidado de aproximadamente R\$ 16 mil de hiato entre o total de compras realizadas e o total de pagamentos efetuados (indicando fonte de fluxo de caixa, por ter prazo de pagamento com seus fornecedores), com casos nos quais a soma dos pagamentos foi superior ao total comprado (seja por saldo remanescente de 2022, seja por adiantamento realizado) e casos nos quais os pagamentos não foram integralmente quitados.

A movimentação ocorrida durante o último mês do ano fez com que houvesse maior equilíbrio, com valores na casa dos R\$ 102 mil ainda em aberto com seus parceiros, notável retração de 70% do que havia ao final de novembro/23.



FOLHA DE PAGAMENTO E COLABORADORES



FOLHA DE PAGAMENTO DÍVIDAS TRABALHISTAS

Histórico de despesas trabalhistas



A Recuperanda forneceu para a Administradora Judicial registros contábeis de competências de anos anteriores, até dezembro/23. Nota-se que a Recuperanda efetua o pagamento em duas parcelas, sendo a primeira por volta do dia 20 (adiantamento) e outra por volta do dia 5, segundo informações da gestão da Recuperanda, corroboradas pelos demonstrativos contábeis. Para acompanhamento das informações presentes nas folhas de pagamentos, esta auxiliar estruturou uma tabela com as principais informações, sendo que eventuais acontecimentos atípicos serão explicitados e detalhados nos próximos RMAs.

Registra-se, por fim, que a remuneração do administrador Rafael Padilha vem sendo contabilizada como "despesas", no valor de R\$ 30 mil para o mês em questão. A Recuperanda informou essa auxiliar de justiça que os pagamentos serão feitos para um novo CNPJ, que está em processo de abertura. Após realizadas as devidas alterações, a Strapet se comprometeu em fornecer os documentos tempestivamente ao longo do processo recuperacional, adjunto das demais informações já fornecidas rotineiramente.

Nota-se que, como a operação da Recuperanda passou por um período de férias coletivas entre a metade de dezembro/23 e o início de janeiro/24, foram realizados pagamentos na monta de aproximadamente R\$ 43 mil, líquidos para seus colaboradores. Tal fato motivou o aumento expressivo na coluna de "demais descontos", dado que, além dos valores de férias para os colaboradores, ainda há toda a carga fiscal consequente.

Competência	Qtd de Funcionários	Proventos Totais	Líquido da Folha	Desc. p/adiantamento	Demais descontos
jan/23	21	R\$ 72.047,10	R\$ 15.125,00	R\$ 11.933,41	R\$ 44.988,69
fev/23	21	R\$ 61.584,70	R\$ 31.032,00	R\$ 23.807,26	R\$ 6.745,44
mar/23	22	R\$ 63.806,69	R\$ 32.246,00	R\$ 24.598,69	R\$ 6.962,00
abr/23	22	R\$ 66.928,88	R\$ 32.272,00	R\$ 24.839,56	R\$ 9.817,32
mai/23	21	R\$ 62.926,67	R\$ 32.097,00	R\$ 23.807,26	R\$ 7.022,41
jun/23	21	R\$ 62.816,83	R\$ 32.020,00	R\$ 23.807,26	R\$ 6.989,57
jul/23	21	R\$ 61.619,48	R\$ 31.062,00	R\$ 23.807,26	R\$ 6.750,22
ago/23	21	R\$ 62.640,48	R\$ 31.889,00	R\$ 23.807,26	R\$ 6.944,22
set/23	23	R\$ 65.302,47	R\$ 33.044,00	R\$ 25.230,96	R\$ 7.027,51
out/23	23	R\$ 66.016,39	R\$ 33.353,00	R\$ 25.389,14	R\$ 7.274,25
nov/23	25	R\$ 69.855,12	R\$ 35.464,00	R\$ 26.704,28	R\$ 7.686,84
dez/23	25	R\$ 89.745,68	R\$ 18.968,00	R\$ 13.358,87	R\$ 57.418,81
Total em 2023	25	R\$ 805.290,49	R\$ 358.572,00	R\$ 271.091,21	R\$ 175.627,28

Fonte: Informações disponibilizadas pela Recuperanda

FOLHA DE PAGAMENTO DÍVIDAS TRABALHISTAS
Histórico de despesas trabalhistas



Em divergência aos demais períodos do ano de 2023, para a competência de dezembro, a Recuperanda forneceu uma folha de pagamentos exclusiva para 13º Salários.

Sob esse demonstrativo, a Recuperanda expôs montante total de proventos em R\$ 66.166,11, com descontos totais de R\$ 41.175,11 e líquido de R\$ 24.991,00.

Dentre os saldos descontados, nota-se o desconto realizado pela primeira parcela de 13º, pago na competência de novembro/23, em total de R\$ 32.649,51, conforme segue:

RESUMO				
<i>Lançamentos</i>				
<i>Proventos</i>			<i>Descontos</i>	
16 Arredondamento Atual		13,91	19 Arredondamento Anterior	9,49
93 13º Salário 2ª Parcela	248,00	66.152,20	97 Desc. 1ª Parcela 13º Salário	32.649,51
			111 IRRF Sobre 13º Salário	152,50 1.842,75
			113 INSS Sobre 13º. Salário	254,00 6.099,64
			119 Pensão Alimentícia 13º Salário	30,00 573,72
Proventos:	66.166,11		Descontos:	41.175,11
				Líquido: 24.991,00



INFORMAÇÕES CONTÁBEIS E FINANCEIRAS





INFORMAÇÕES CONTÁBEIS E FINANCEIRAS

Balço Patrimonial | Balancete Mensal - Ativos

O ativo, fundamental no âmbito contábil, consiste em um conjunto de bens e direitos sob o controle da Empresa. Além de servir como fonte de benefícios econômicos e financeiros, o ativo também engendra ganhos intangíveis. Todos os bens, tangíveis e intangíveis, bem como os direitos detidos pela sociedade empresária são enquadrados como ativos (seguindo normas contábeis). A seguir, essa Auxiliar da Justiça apresentará os saldos e as contas que compuseram o total do Ativo da Recuperanda.

Balancete	nov/23 - corrigido	dez/23	dez/23 sob Nov/23 C.
Ativo	3.389.845	3.411.239	0,6%
Ativo Circulante	3.332.996	3.355.422	0,7%
Disponibilidade	202.447	204.956	1,2%
Caixa	4.465	3.809	-14,7%
Bloqueio Judicial	190.965	190.965	0,0%
Bancos	7.016	10.183	45,1%
Aplicações	0	0	0,0%
Cientes e a receber	1.086.569	1.172.378	7,9%
Duplicatas a Receber de			
Cientes	1.086.569	1.172.378	7,9%
(-) Duplicatas Descontadas	0	0	0,0%
Outros Créditos	75.520	34.928	-53,8%
Adiantamento a Terceiros	11.724	29.395	150,7%
Adiantamento a Funcionários	0	0	0,0%
Impostos e Cont. a Recuperar	63.796	5.533	-91,3%
Estoques	1.968.461	1.943.159	-1,3%
Ativo Não Circulante	56.849	55.817	-1,8%
Imobilizado	56.849	55.817	-1,8%
Bens em Operação	981.611	981.611	0,0%
(-) Depreciação Acumulada	-924.762	-925.794	0,1%

Essa auxiliar de justiça destaca que a Recuperanda enviou balancetes referentes à dezembro/23 em três ocasiões distintas, sendo que na última versão, notaram-se alterações em saldos referentes não apenas ao mesmo mês, porém em novembro/23 também. Em face das alterações, nota-se a distinção de “nov/23-corrigido” acima.

Até o momento de execução desse relatório, não haviam sido fornecidas as documentações oficiais revisadas de novembro/23.

Fonte: Informações disponibilizadas pela Recuperanda

□ **Disponibilidades:** A forma mais rápida que uma empresa consegue cumprir com suas obrigações é por meio de suas disponibilidades, que enquadra valores de fácil acesso, costumeiramente na forma de contas bancárias e caixa. A movimentação de saída das contas bancárias teve um volume próximo de R\$ 920 mil, com entradas aproximadas em R\$ 923 mil, valores verificados em extratos bancários referentes ao período.

O principal banco da Recuperanda é o Grafeno, representando aproximadamente 99% das entradas e saídas em dezembro.

Há de se notar que a Strapet carrega saldos na forma de “bloqueio judicial” em seus ativos, com monta aproximada de R\$ 190 mil ao final do período, os lançamentos feitos no livro razão apenas referenciam os valores como “Bloqueio Judicial”, logo não se sabe qual a natureza desses bloqueios (trabalhista, credor financeiro, etc.).

A Recuperanda retornou os questionamentos feitos acerca dos depósitos judiciais, declarando que são de diversas naturezas, sendo que esta AJ indicou a necessidade da Recuperanda realizar os registros contábeis, de forma mais detalhada.

Para o mês em questão, a Recuperanda não expôs qualquer bloqueio ou desbloqueio de valores em depósitos judiciais, sendo que o segundo semestre do ano mostrou aumento de 65% nos valores retidos – ponto de atenção para a gestão saudável e previsível de caixa.

□ **Duplicatas/Valores a receber de clientes:** representa vendas realizadas pela Recuperanda e cujo recebimento ainda não ocorreu. Evidente que é a conta circulante que serve como orientação sobre como a gestão de fluxo de recebimentos da Recuperanda deve se posicionar. Pela natureza comercial da atividade, parte crucial da manutenção da viabilidade e lucratividade da Strapet reside nos prazos que possui para efetuar pagamentos e receber pelos seus produtos, com atenção aos custos incorridos pelas práticas de desconto/adiantamento de recebíveis. A Recuperanda fornece para essa auxiliar de justiça os acordos de adiantamentos que abatem o saldo de duplicatas a receber, sendo que é possível compreender que os valores acabam por serem adiantados mesmo com prazos de recebimento em períodos inferiores a um mês.

INFORMAÇÕES CONTÁBEIS E FINANCEIRAS

Balço Patrimonial | Balancete Mensal - Ativos



Em dezembro/23, a Recuperanda registrou baixas/abatimentos/recebimentos no total de R\$ 1,21 milhões, contudo, apenas R\$ 669,8 mil ingressaram no caixa/bancos e R\$ 241,7 mil se referem ao desconto de duplicatas. Parte desse efeito reside nos já mencionados custos com duplicatas descontadas, cujas taxas praticadas pela Recuperanda ainda são consideravelmente mais caras do que a média do mercado, tal como reportado pela Gestão da Strapet. Na prática, as duplicatas descontadas costumam ser operações nas quais o vendedor das notas (nesse caso, a Recuperanda) se mantém obrigado a realizar os pagamentos das notas em caso de inadimplência de clientes. O saldo ao final e ao início de dezembro/23 foi zero, porém o mês verificou operações de descontos que foram devidamente quitadas antes do encerramento do mês, com lançamentos de monta aproximada de R\$ 270 mil. Devido a quantidade expressiva de notas fiscais emitidas, e demais adversidades percebidas pela estrutura organizacional, a Recuperanda está envidando esforços para alterar seus controles e expor melhores formas de reportar as operações transcorridas.

☐ **Outros Créditos:** A Recuperanda deteve, em todos os períodos, valores dados como adiantamentos para terceiros. Esses direitos serão creditados (reduzidos) conforme os fatos geradores forem concretizados, seja por recebimento de produto ou serviço.

- **Adiantamento a terceiros:** correspondente aos "Adiantamentos a Fornecedores", com saldo de R\$ 11,7 mil em novembro/23 e de R\$ 29,4 mil em dezembro/23, majoração de aproximadamente 105%, com movimentações que praticamente explicam a integralidade do resultado final, duas novas contas de adiantamentos, para "Furnax" e para "BASF AS", em R\$ 13,1 mil e R\$ 15,7 mil, respectivamente. A empresa deve monitorar de perto esse indicador para garantir que os adiantamentos sejam utilizados de forma eficaz e que os fornecedores cumpram os termos acordados. Analisando os demonstrativos, resta claro que algumas das compras efetuadas pela Recuperanda necessitam de prazo para entrega, o que torna essa conta de adiantamentos em uma espécie de controle de fluxos de produtos e serviços a receber em curtíssimo prazo.
- **Adiantamento a funcionários:** esta rubrica expõe os adiantamentos salariais efetuados por volta do vigésimo dia do mês, esses valores observam contrapartidas nos passivos de salários a pagar e são destacados na análise da folha de pagamento, sendo que ao final de cada mês, o saldo referente aos adiantamentos é zero (naturalmente). A Rúbica em dezembro/23 expôs a monta aproximada de R\$ 13,3 mil em adiantamentos salariais, em consonância com a folha de pagamentos do 12º mês.
- **Impostos e contribuições a Recuperar:** os Impostos e contribuições a Recuperar indicam valores de PIS, COFINS, IRRF s/folha, ICMS e IPI a compensar, bem como "estimativas de IRPJ e CSLL" que serão devidos com a apuração do resultado no ano fiscal (Destaca-se que a Recuperanda realiza lançamentos no ativo e no passivo acerca dos valores devidos de imposto de renda e contribuição social, de forma que ambos os lados do balanço apresentem a mesma monta, deixando explícito o controle dessas obrigações). Houve retração de 95,2% entre novembro e dezembro, queda nos valores a pagar de imposto de renda da pessoa jurídica e da contribuição social, devidos em decorrência dos lucros auferidos. A Recuperanda apresentou o montante total devido de IRPJ em 2023 em aproximadamente R\$ 65 mil, ao passo que a contribuição social apurada foi de R\$ 32 mil. Com o final da competência e do ano fiscal, a Recuperanda realizou a movimentação de redução integral dos montantes em IRPJ e CSLL em seu ativo, realizando a movimentação contrária (de aumento) no seu passivo, o que implica que ditas obrigações não foram adimplidas.
- **Estoques:** Entre os últimos meses de 2023, houve uma branda retração nos estoques, que perderam 1,3% de seu valor, equivalente a pouco mais que R\$ 25 mil. Nos últimos meses, a integralidade dos estoques estava na forma de matéria-prima e insumos, não havendo mercadorias para revenda (produtos de outras empresas que apenas seriam revendidos pela Recuperanda, sem qualquer tratamento) – Em reunião com a gestão da Recuperanda, foi explicado que há uma necessidade de melhoria no controle dos estoques, para que seja possível a contabilização em classificações além da de "Matérias-primas", algo cuja Recuperanda já estuda como melhorar, sendo necessária a contratação de um consultor/auxiliar do ramo. As baixas que ocorrem na conta são decorrência de impostos sobre compras (por gerarem créditos fiscais) e os custos apurados "conforme relatório fiscal". Espera-se que a partir da competência de fevereiro de 2024, as informações estejam em novos moldes e mais assertivas, pois há necessidade de tempo para implementação e adaptação das informações, dado o alto volume da atividade.

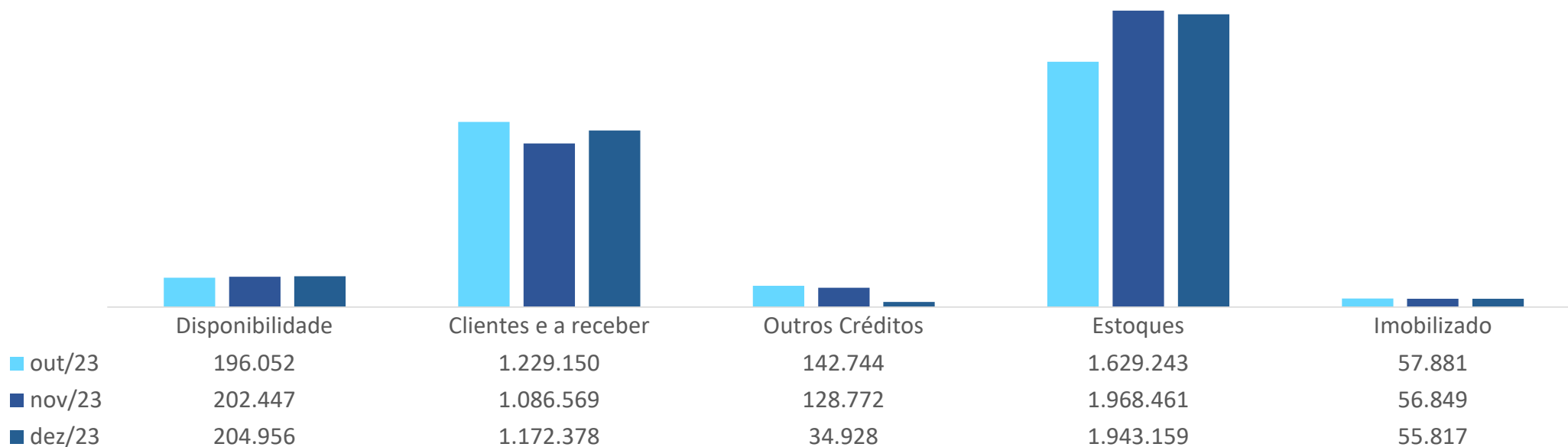
INFORMAÇÕES CONTÁBEIS E FINANCEIRAS

Balço Patrimonial | Balancete Mensal - Ativos



□ **Ativo Não Circulante/Imobilizado:** A Recuperanda expôs em seus balancetes saldos de ativo não circulante na forma de Maquinário e Equipamento, Computadores, Impressoras e Acessórios. Trata-se do maquinário e bens de consumo duráveis que são utilizados na operação. Adjunto do valor contábil do imobilizado, também é apresentado o saldo de Depreciações Acumuladas. A queda nos valores do "Imobilizado" no último mês se deve principalmente às despesas de depreciação. A depreciação é um processo contábil pelo qual os ativos fixos são reduzidos ao longo do tempo para refletir sua perda de valor. A redução gradual no "Imobilizado" é uma prática contábil comum e não necessariamente indica uma diminuição real dos ativos físicos da empresa. A baixa cifra de R\$ 1 mil reais foi a depreciação mensal verificada pela Strapet, sendo que mais de 90% do valor faz alusão à depreciações de computadores. Os valores são baixos, pois a Recuperanda utiliza maquinário com valor contábil bastante degradado, como nota-se no gráfico abaixo.

Ativo



Fonte: Informações disponibilizadas pela Recuperanda

INFORMAÇÕES CONTÁBEIS E FINANCEIRAS

Balço Patrimonial | Balancete Mensal - Passivos

Considerado como o conjunto de deveres e obrigações, o Passivo nada mais é do que obrigações perante terceiros (Fornecedores, Pessoas Físicas e Jurídicas, Colaboradores, Bancos, governo, Previdência Social etc). A norma contábil segrega as obrigações em “Circulantes” e “Não Circulantes”, sendo que o primeiro termo faz alusão à dívidas que devem ser pagas dentro de um ano, ao passo que o segundo implica dívidas com vencimento em períodos superiores (considerados de “Longo Prazo”). A seguir, são apresentados os saldos e as contas que compuseram o total do Passivo da Recuperanda nos meses de novembro e dezembro de 2023.

	nov/23 - corrigido	dez/23	Var. Dez/23
Passivo	3.052.603	2.998.925	-1,8%
Passivo Circulante	9.769.876	9.716.198	-0,5%
Fornecedores	341.662	102.096	-70,1%
Obrigações Fiscais	7.520.310	7.754.583	3,1%
Tributos Federais e Estaduais	7.517.152	7.751.039	3,1%
Tributos Municipais	3.159	3.544	12,2%
Obrigações Trabalhistas	1.566.317	1.603.501	2,4%
Outras Obrigações	16.341	14.657	-10,3%
Provisões	325.246	241.361	-25,8%
Provisão de Férias e Encargos	302.515	241.361	-20,2%
Provisão de 13º Salario	22.731	0	-100,0%
Passivo Não Circulante	14.042.721	14.042.721	0,0%
Exigível a Longo Prazo	14.042.721	14.042.721	0,0%
Empréstimos	3.510.334	3.510.334	0,0%
Obrigações Fiscais de Longo Prazo	7.572.009	7.572.009	0,0%
Fornecedores em Aberto	2.960.379	2.960.379	0,0%
Patrimônio Líquido	-20.759.994	-20.759.994	0,0%
Capital Social	500.000	500.000	0,0%
Resultados Acumulados	-21.259.994	-21.259.994	0,0%
Retificação de Períodos Anteriores	-171.945	-171.945	0,0%

O Passivo Total da empresa apresentou melhora na última competência de 2023, com total menor em 1,8%. Entretanto, os mesmos fatores de preocupação apresentados em relatórios prévios se mantêm. A movimentação em busca de níveis menos avançados de operação é perceptível pela regressão da trajetória dos valores para fornecedores.

Importante salientar que o Patrimônio Líquido da Recuperanda apresenta saldos negativos, fato que demonstra sua crise econômica. Ademais, como esse valor é somado com os saldos de passivos circulantes e não circulantes para que se chegue ao Passivo, o valor contábil do Passivo difere do real montante devido pela Strapet.

Fonte: Informações disponibilizadas pela Recuperanda

A análise dos valores apresentados no Passivo, indica que a Recuperanda está enfrentando um aumento constante nas obrigações fiscais e trabalhistas de curto prazo, por mais que o saldo devido para fornecedores tenha verificado movimentação atípica em dezembro/23.

□ **Fornecedores:** Conta componente do passivo circulante que indica os valores devidos para fornecedores terceiros. Com expressiva retração de 70,1% em dezembro, restou claro que foram assumidas novas obrigações na monta de R\$ 417 mil, sendo verificadas baixas/pagamentos na ordem de R\$ 656 mil. O maior fornecedor da Recuperanda na competência foi a empresa Senges, que comercializou aproximadamente R\$ 171,9 mil em produtos com a Strapet.

Em reunião com a gestão da Recuperanda, restou claro que há a busca constante por melhorias comerciais, seja por obtenção de novos parceiros ou por melhoria nas condições acordadas atualmente. Porém, destaca-se a escassez de competitividade em partes relevantes de sua cadeia produtiva, o que demanda estratégias de contenção além da constituição formal de contrato com o fornecedor em casos de choques de preços. Como a boa manutenção dessas práticas é custosa, a gestão avalia que o processo recuperacionário será crucial para garantir que haja espaço financeiro para ensejar boas-práticas comerciais.

Ao final de dezembro/23, a Recuperanda detinha saldo em aberto com 6 fornecedores, metade da quantidade que apresentou em novembro/23.

INFORMAÇÕES CONTÁBEIS E FINANCEIRAS

Balço Patrimonial | Balancete Mensal - Passivos



Maiores fornecedores em nov/23	Saldo Final	Maiores Fornecedores em dez/23	Saldo Final
Senges Papel e Celulose Ltda	119.421,43	Sannypack Embalagens Ltda	59.563,80
Sannypack Embalagens Ltda	111.800,02	Agroquimica Arco Iris	16.060,00
J A Pasquini e Cia Ltda	69.000,00	Stretch Pro Industria e Comercio Ltda	9.801,68
Agroquimica Arco Iris	17.900,00	Mitra Comercio I D Ltda	8.265,60
Stretch Pro Industria e Comercio Ltda	13.086,08	Tubofit II Ind. e Com. EIRELLI	4.293,00
Irineu Florencio - DALCOLOR LTDA	4.740,00	Luminar Tintas e Vernizes Ltda	4.112,10
Tubofit II Ind. e Com. EIRELLI	4.586,72	Total	102.096,18
Triseal Ind. e Com. Ltda	2.610,95		
VIEW TECH Engenharia de Automação	478,55		
DAM Com, de Supr. de Info.	465,00		
Total	344.272,54		

- Obrigações Fiscais:** Em dezembro/23, a cifra devida subiu 2,4%. O aumento verificado na última competência corresponde a uma quantia de aproximadamente R\$ 234 mil. Mais de 48% do aumento é expresso na forma de ICMS a recolher, o que denota o custo não adimplido pela Recuperanda. Ademais, reitera-se que o último mês do ano de 2023 engendrou um aumento no valor total de IRPJ e CSLL no passivo, em um total de R\$ 97,2 mil. Em suma, verifica-se que a Recuperanda compensa seus tributos (PIS, COFINS, ICMS e IPI), enquanto provisiona pagamentos de IRPJ e CSLL. O detalhamento do passivo fiscal, está citado nas páginas 36 e 37 deste relatório.
- Obrigações Trabalhistas:** Conta componente do passivo circulante que indica os valores devidos em obrigações para funcionários da Recuperanda. Resta evidente que os maiores saldos a pagar em obrigações sociais são INSS e FGTS, que conjuntamente representam R\$ 1,38 milhões a recolher ao final de 2023. Valores que são majorados conforme a Recuperanda utiliza-se da sua força de trabalho, e reduzidos quando há o pagamento.

Em dezembro/23, foi verificado no livro razão, pagamentos na monta de R\$ 14,6 mil relativos a INSS, FGTS. Cabe à inferência de que ainda há saldo substancial nessas rubricas (vide INSS, que teve saldo devido majorado em R\$ 58,3 mil, sendo que apenas foi feito o pagamento de R\$ 6,4 mil).

Em relação ao pró-labore, verificou que não há registro de pagamentos ou provisionamento da obrigação, indicando a inadimplência dessa obrigação. A Recuperanda ao ser questionada sobre o pagamento do Assessor que sempre responde pela Empresa, em reunião com a gestão da Recuperanda, deixou claro que o pagamento ocorre através da conta de despesas com consultorias e assessorias na qual há lançamentos para “Assessoria Gustavo Padilha” e “Pagamento Rafael Lopes” – os montantes em dezembro totalizaram R\$ 30 mil – não foram apresentadas notas fiscais sobre referidas despesas, com resolução previamente elencada nesse relatório.

- Outras Obrigações:** Conta componente do passivo circulante que indica valores devidos por consumo de energia elétrica. Pelo livro razão, foi possível verificar que o valor da conta de energia de um mês é contabilizada no último dia, fazendo com que todos os saldos expostos, mês a mês, seja o valor da conta de energia do mês em questão, sem presença de valores atrasados.
- Provisões:** Conta componente do passivo circulante, indicando valores devidos cujos quais a Recuperanda já reservou determinados montantes para cumprir com as obrigações. Os valores provisionados mostram-se referentes a férias encargos, 13° Salário. Portanto, é natural que esses valores observem aumento até o período no qual tais obrigações estarão vencendo. A exemplo de valores referentes a 13° Salários, a cada mês que se passa, a Recuperanda irá verificar que deve mais 1/12 sobre o valor do 13° Salário de cada um dos funcionários naturalmente inflando as provisões, até a chegada do fim do ano, quando os funcionários irão receber o valor de 13° que lhes é devido. Em dezembro/23, a Recuperanda abateu aproximadamente R\$ 84 mil dos valores que obteve provisionados em novembro/23, em consonância com o natural ciclo operacional de custos laborais.

INFORMAÇÕES CONTÁBEIS E FINANCEIRAS

Balanco Patrimonial | Balancete Mensal – Passivos e Patrimônio Líquido



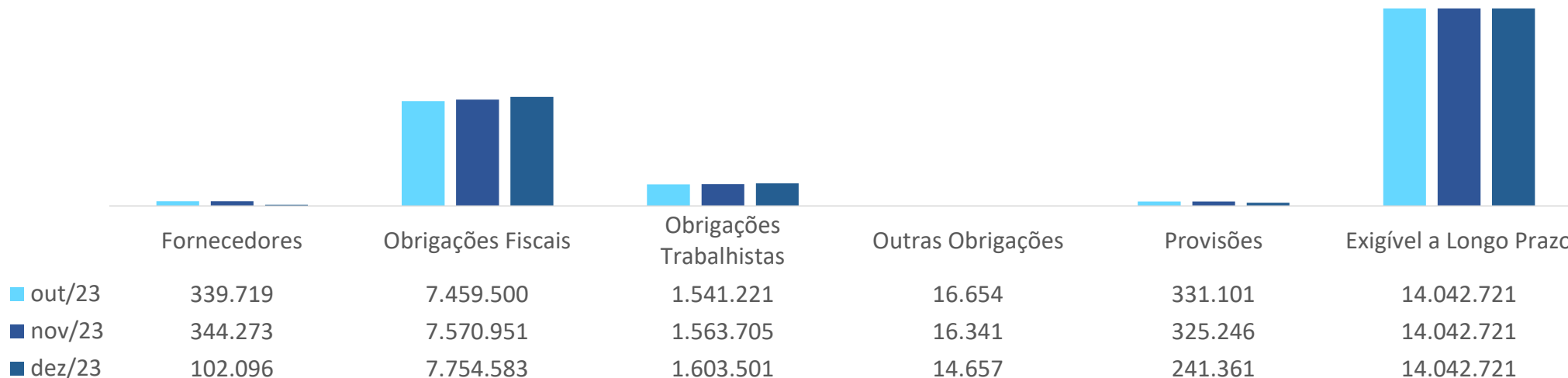
O saldo do **Passivo não Circulante** apresenta valor de, pelo menos, 28 vezes o capital social da Recuperanda. A partir de 2022, passa a integrar a conta de Financiamentos, com valor contábil de aproximadamente R\$ 3.5 milhões. Com o prosseguimento da Recuperação Judicial, informações complementares acerca dessa movimentação deverão ser apresentados pela Recuperanda, a fim de compreender como a gestão planeja os efeitos dessa operação.

O Balanço expõe uma situação não-usual para a operação, com saldos fixos de dívidas com fornecedores desde 2017 e saldos estáveis de “dívida tributária até 2017”, representando 75% do Passivo a Longo Prazo. O Patrimônio Líquido apresenta valores negativos em todos os meses, com um saldo negativo de 41,5 vezes o capital social ao final de dezembro/23. Nota-se que o resultado do ano fiscal foi exposto no Balanço Patrimonial, porém não no balancete de dezembro/23 em si. A diferença entre ambos documentos diz respeito à finalidade e ao possível lapso de apuração entre alterações que necessitem outros demonstrativos oficiais, tal como a DMPL (Demonstração de mutação do patrimônio líquido).

Em resumo, o ano de 2023 provou-se benéfico para a Recuperanda Strapet, por ter exposto maior consistência no faturamento mês-a-mês, com resultados superavitários e pela manutenção da atividade, proveito do processo recuperacional. Tendo de se atentar ao montante crescente de obrigações fiscais e trabalhistas que vêm incorrendo em majorações mensais, causadas pelo não adimplemento de tributos mensais e correções/juros sobre saldos abertos.

O Patrimônio Líquido do balanço patrimonial expôs o saldo negativo de R\$ 20,35 milhões, com resultados acumulados (prejuízo acumulado) em aproximadamente R\$ 20,85 milhões também negativos. O que consequentemente denota melhoria de 2% no total de prejuízos acumulados.

Passivo



Fonte: Informações disponibilizadas nos autos



ANÁLISE DA DEMONSTRAÇÃO DE RESULTADOS



INFORMAÇÕES FINANCEIRAS E OPERACIONAIS

Faturamento

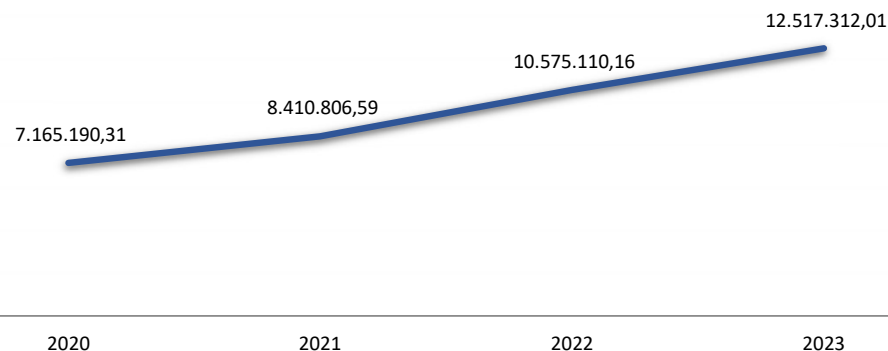


O faturamento de uma Sociedade Empresária corresponde à soma total das receitas provenientes das vendas de produtos/prestação de serviços que a empresa realiza em um determinado período de tempo. O faturamento é um indicador importante para avaliar o desempenho financeiro e a saúde geral de uma empresa. Ele reflete a capacidade da empresa de gerar receitas por suas atividades comerciais e também mostra participação no mercado em que atua. Além disso, o faturamento é um fator crucial para a determinação do imposto sobre vendas e outras obrigações tributárias.

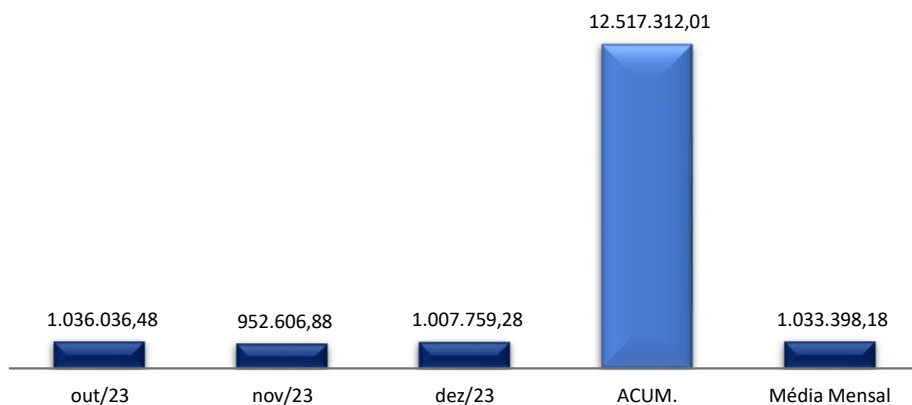
Para o mês de dezembro/23, o faturamento bruto auferido foi de pouco mais de R\$ 1 milhão, o que com relação ao mês anterior representa um ganho de 5,8%. Cabe ressaltar que a Recuperanda apresentou faturamento com venda de mercadorias e serviços, sendo possível verificar as entradas e saídas pelos livros de registros fiscais fornecidos pela Recuperanda. Ao considerar os valores de faturamento do ano de 2023, têm-se que a Recuperanda apresentou média mensal de aproximadamente R\$ 1,03 milhões sob um faturamento acumulado de pouco mais que R\$ 12,5 milhões. Destaca-se que os valores subiram em patamares superiores ao acumulado do IPCA-E em 2023, indicador comumente utilizado pelo setor privado para acompanhar a performance relativa ao dinheiro no tempo.

A seguir é possível visualizar a evolução do faturamento entre 2020 e 2022, sendo que para o ano de 2023 será possível analisar de forma acumulada ao final do presente exercício:

FATURAMENTO DOS ÚLTIMOS EXERCÍCIOS



FATURAMENTO - ÚLTIMO TRIMESTRE 2023



Ao comparar o faturamento bruto auferido nesse encerramento fiscal de 2023, com os números vistos em 2022, há um ganho de 18,4%. Como pode-se notar, a operação não segue uma tendência uniforme e/ou pré-estabelecida quando se trata de resultados líquidos sobre o montante faturado, mas consegue obter consistentemente resultados que pagam a própria operação, contabilmente.

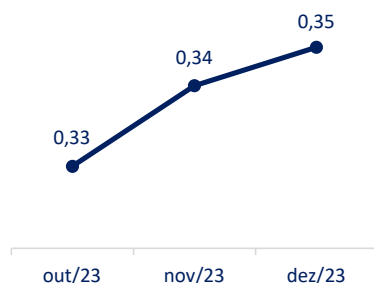
INFORMAÇÕES FINANCEIRAS E OPERACIONAIS

Índices contábeis e financeiros – Índices de Liquidez



Os índices de liquidez contábil desempenham um papel crucial na análise abrangente e minuciosa da capacidade da Empresa para cumprir suas obrigações. Estes índices derivam diretamente do balanço patrimonial, que por sua vez espelha a situação patrimonial atual da entidade. Quando interpretados de forma precisa, esses índices se transformam em indicadores de alta qualidade, proporcionando uma valiosa orientação à gestão para a tomada de decisões. A seguir, os quatro índices relevantes da Recuperanda: *A curvatura dos gráficos se explica por arredondamentos até a segunda casa decimal*

Índice de Liquidez Corrente

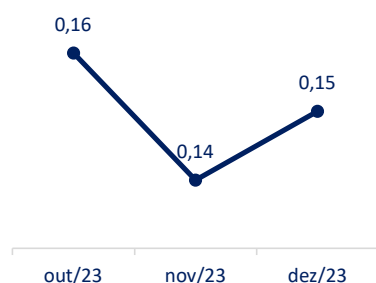


(ATIVO CIRCULANTE / PASSIVO CIRCULANTE)

Este índice aponta a capacidade de pagamento das dívidas a curto prazos. A partir do gráfico apresentado, há de se observar que ao considerar os ativos de curto prazo da Recuperanda, a Recuperanda não possui capacidade de pagamento de suas obrigações com exigibilidade inferior a 365 dias (curto prazo), visto que para cada R\$ 1,00 de dívida há R\$ 0,35 disponível. Tal situação foi verificada em todas as instâncias de 2023

Fonte: Informações disponibilizadas pela Recuperanda

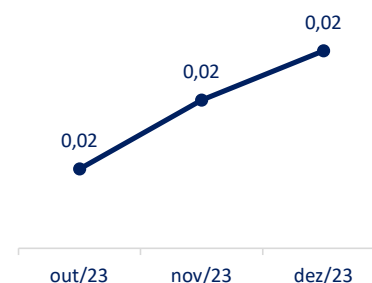
Índice de Liquidez Seca



(ATIVO CIRCULANTE – ESTOQUES) / PASSIVO CIRCULANTE

Aponta a capacidade de pagamentos das obrigações com exigibilidade inferior a 365 dias (curto prazo) da Entidade, desconsiderando seus estoques. Concluiu-se que, ao desconsiderar os saldos de estoques da Recuperanda, ela não dispõe de ativos suficientes para arcar com seus passivos, tendo em vista que o índice apontou resultado ainda inferior a R\$ 1,00. O que expõe a dependência por faturamento recorrente tanto para geração de resultado, quanto para o ciclo de caixa da Recuperanda, impactado pela compra corriqueira de insumos.

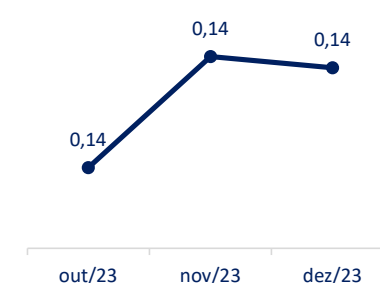
Índice de Liquidez Imediata



DISPONÍVEL / PASSIVO CIRCULANTE

O cálculo considera apenas os valores disponíveis em caixa/bancos e aplicações financeiras de liquidez imediata, para quitar suas obrigações de curto prazo. A partir do gráfico supra, é possível afirmar que a Recuperanda não dispõe de recursos imediatos para liquidação de suas obrigações de prazo imediato. Esse indicador praticamente não se alterou durante o último semestre de 2023, expondo a recorrência de baixos valores em contas bancárias da Recuperanda.

Índice de Liquidez Geral



(ATIVO CIRCULANTE + ATIVO NÃO CIRCULANTE) / (PASSIVO CIRCULANTE + PASSIVO NÃO CIRCULANTE)

O índice de liquidez geral demonstra a capacidade de pagamento de todas as obrigações da Sociedade, tanto de curto como de longo prazos.

Dessa forma, a partir do resultado apontado, verifica-se que a Recuperanda não possui capacidade de adimplir integralmente com suas obrigações agregadas, sendo apenas capaz de cobrir 14% do que devia ao final de 2023. Por mais que ainda esteja aquém de um resultado ótimo, a operação vem efetivamente gerando lucro, o que tende a reequilibrar as dívidas frente os ganhos, em extensos períodos de tempo.

INFORMAÇÕES CONTÁBEIS E FINANCEIRAS

Demonstração do Resultado do Exercício do Ano Corrente



A DRE é um documento contábil que indica receitas, custos e despesas incorridos por uma empresa em um determinado horizonte de tempo. É por este documento que pode-se entender quanto que uma empresa vende de seus produtos e/ou serviços, o quanto esses bens custaram para produção, as despesas incorridas para que a empresa desempenhasse a plenitude de suas atividades e entender quais foram e quantos foram os tributos pagos e devidos pela mesma. Abaixo estão todos os demonstrativos de resultado do ano de 2023, até a presente competência de dezembro/23:

	jan/23	fev/23	mar/23	abr/23	mai/23	jun/23	jul/23	ago/23	set/23	out/23	nov/23	dez/23	Média Mensal	Acum. 23
Receitas Brutas	812.276,54	1.214.975,33	1.090.351,97	934.670,11	1.225.339,88	897.096,67	1.172.547,87	1.142.891,13	1.030.759,87	1.036.036,48	952.606,88	1.007.759,28	1.043.109,33	12.517.312,01
Deduções	-285.670,07	-355.205,26	-298.265,64	-245.863,62	-345.600,56	-248.152,18	-361.734,00	-314.665,15	-304.537,69	-278.455,35	-258.228,04	-275.225,94	-297.633,63	-3.571.603,50
Receita Líquida	526.606,47	859.770,07	792.086,33	688.806,49	879.739,32	648.944,49	810.813,87	828.225,98	726.222,18	757.581,13	694.378,84	732.533,34	746.652,29	8.945.708,51
Custos	-337.251,31	-636.453,67	-600.708,15	-453.685,67	-644.230,00	-383.087,36	-534.319,73	-463.016,38	-444.866,06	-463.550,08	-374.205,29	-310.271,65	-470.470,45	-5.645.645,35
Lucro Bruto	189.355,16	223.316,40	191.378,18	235.120,82	235.509,32	265.857,13	276.494,14	365.209,60	281.356,12	294.031,05	320.173,55	422.261,69	261.618,32	3.300.063,16
Margem Bruta	35,96%	25,97%	24,16%	34,13%	26,77%	40,97%	34,10%	44,10%	38,74%	38,81%	46,11%	57,64%	35,04%	36,89%
Despesas Administrativas	-153.061,49	-184.119,95	-182.254,72	-190.331,88	-182.721,32	-191.122,79	-198.686,80	-201.074,82	-194.842,52	-181.129,98	-209.013,66	-184.911,02	-187.772,58	-2.253.270,95
Despesas Gerais	-1.031,75	-1.031,75	-1.031,75	-1.031,75	-1.031,75	-1.031,75	-1.031,75	-1.031,75	-1.031,75	-1.031,75	-1.031,75	-1.031,75	-1.031,75	-12.381,00
Resultado Operacional	35.262,28	38.164,96	8.091,95	43.757,53	51.756,52	73.702,59	76.775,59	163.103,03	85.481,85	111.869,32	110.128,14	236.318,92	72.553,98	1.034.412,68
Resultado Financeiro	-29.640,60	-51.371,44	-18.889,72	-27.324,54	-15.332,93	-21.905,57	-22.386,56	-26.625,67	-21.058,34	-38.227,08	-43.468,15	-11.010,52	-28.748,24	-327.241,12
Despesas Tributárias	0,00	0,00	-5.870,58	0,00	0,00	0,00	-1.136,14	-86.312,11	-16.984,08	-16.023,72	-15.681,12	-15.681,12	-12.909,80	-157.688,87
Resultado Antes de IRPJ e CSLL	5.621,68	-13.206,48	-16.668,35	16.432,99	36.423,59	51.797,02	53.252,89	50.165,25	47.439,43	57.618,52	50.978,87	209.627,28	30.895,95	549.482,69
IRPJ e CSLL	0,00	0,00	0,00	0,00	0,00	0,00	0	0	0,00	0,00	0,00	-97.284,33	0	0
Resultado Líquido	5.621,68	-13.206,48	-16.668,35	16.432,99	36.423,59	51.797,02	53.252,89	50.165,25	47.439,43	57.618,52	50.978,87	112.342,95	30.895,95	452.198,36
Margem Líquida	1,07%	-1,54%	-2,10%	2,39%	4,14%	7,98%	6,57%	6,06%	6,53%	7,61%	7,34%	15,34%	4,14%	5,05%

Nota-se que, em 10 dos 12 meses do ano, a Recuperanda verificou lucro líquido. Sendo que nas competências de fevereiro/23 e março/23 a operação gerou uma margem líquida negativa de 1,54% e 2,1%, respectivamente.

Logo, no acumulado de 2023 a operação engendrou um faturamento líquido total de pouco mais de R\$ 8,9 milhões, com resultado operacional positivo de aproximadamente R\$ 1 milhão, que se mostrou capaz de arcar com as despesas financeiras e tributárias, bem como de IRPJ e CSLL, resultando em um lucro líquido acumulado de aproximadamente R\$ 452 mil.

Reitera-se que o demonstrativo acima não considera a movimentação de caixa, mas sim de competência. Isso dito, há de se atentar ao fato de que o inadimplemento de qualquer uma das obrigações acima (em vermelho), não fica explícito via DRE.

O entendimento sensato da situação de qualquer atividade empresarial advém de entender o conjunto de seus demonstrativos em sintonia. Cabendo a verificação de que resultados positivos nas demonstrações de resultados de exercício não são absolutas e não inferem transferência direta e factual de capital.

Fonte: Informações disponibilizadas pela Recuperanda

INFORMAÇÕES CONTÁBEIS E FINANCEIRAS

Demonstração do Resultado do Exercício do Ano Corrente



Receitas Brutas: Correspondem aos valores faturados pela operação, que foram majorados em 5,8% entre os últimos dois meses do ano, com saldo aquém da média anual em R\$ 35 mil.

Deduções: As "Deduções" incluem os impostos incidentes sobre as vendas e as devoluções. Verificou elevação percentual em maior patamar do que o faturamento, registrando aumento de 6,6% em dezembro/23, refletindo possíveis variações nas alíquotas de impostos ou nas práticas de devoluções. Nota-se que, enquanto o faturamento cresceu R\$ 55,1 mil, as deduções subiram em R\$ 17 mil (30,8%).

Custos: São os dispêndios necessários para que o produto fim seja concretizado. Exemplo: No caso de produção de fitas, os salários dos operantes do maquinário, aquisição de matérias-primas para produção são considerados custos, ao passo que salários de um gestor de controladoria seja uma despesa administrativa e não integrante dos custos. Houve novamente uma queda nesse dispêndio (17,1%), o que reduziu o impacto sobre o lucro bruto, denotando que não há uma relação monotônica (i.e. de 1 para 1) entre o faturamento e os custos para concretização dos produtos vendidos. As últimas duas competências do ano apresentaram valores substancialmente inferiores à média do ano, com uma diferença de aproximadamente R\$ 160 mil para o último mês.

Lucro Bruto: O maior faturamento bruto do período foi capaz de gerar um lucro bruto superior ao do período anterior, justamente por perceber custos menores do que previamente.

Margem Bruta: A margem bruta apresentou **aumento** entre os meses, o que não possui relação direta com o faturamento nominal, mas sim com a margem cuja qual os produtos estão sendo comercializados, encerrando a competência em **57,6%** (**12,6** pontos percentuais a mais do que a média verificada para o ano de 2023).

Despesas administrativas e gerais: As despesas administrativas e gerais representam os gastos associados à gestão e administração geral da empresa, como salários de funcionários administrativos, despesas de escritório, aluguéis de instalações administrativas, entre outros. Essas despesas são necessárias para manter o funcionamento do setor administrativo da empresa. Ao analisar os dados da Demonstração de Resultados, pode-se observar que essas despesas se dirimiram durante o período. Uma movimentação que acaba por fortalecer o impacto positivo que a maior margem bruta havia gerado, configurando mais uma linha de saídas de recursos que verificaram valores abaixo da média anual.

Resultado Operacional: O resultado operacional foi relativamente superior ao mês anterior, com majoração de 114,5% (equivalente a R\$ 126 mil a mais). O resultado operacional de aproximadamente R\$ 236,3 mil em dezembro/23 foi bem acima da média para o ano, de R\$ 72,5 mil.

Resultado Líquido e Margem Líquida: O resultado líquido manteve-se em patamares positivos, com o dobro da margem líquida de novembro/23, estabelecendo o patamar de 15,4%, com lucro líquido contábil de R\$ 112,3 mil, **o melhor resultado para o ano de 2023.**

Os resultados positivos de dezembro foram importantes para expor a capacidade da Strapet em remanejar seus recursos, obtendo variações expressivas de resultados entre os meses finais do ano. Entretanto, há de se atentar que os resultados anualizados foram menos expressivos, com uma margem líquida de 5,05% e um lucro líquido contábil de R\$ 452 mil.

Como previamente mencionado, há necessidade de maiores entendimentos sobre as condições sob as quais foram realizadas as operações de financiamentos milionários e quais serão as estratégias adotadas para geração e retenção de caixa, uma vez que essas irão gerar despesas para a Recuperanda, afetando seu fluxo de caixa e resultado líquido.

Em resumo, a Strapet verificou uma situação comercial estável e levemente favorável, quando comparado a uma competência anterior, sendo capaz de gerar resultados positivos em patamares superiores à média histórica do ano corrente. Nota-se que a atual performance é esperada pela gestão da Recuperanda pelos próximos 12 anos, sendo alicerce central do seu primeiro plano de Recuperação Judicial apresentado ao juízo.

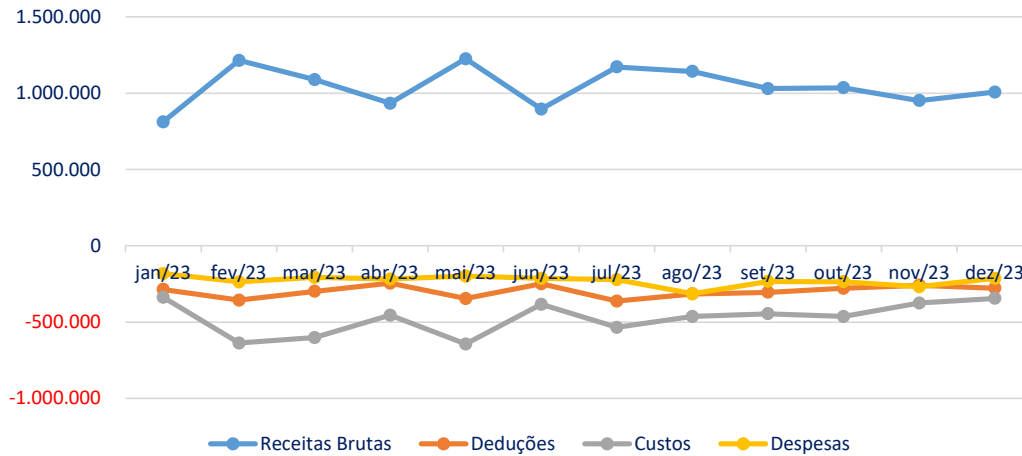
Fonte: Informações disponibilizadas pela Recuperanda | *EBIT = Earnings Before Interests and Taxes; Lucro Antes das Despesas Financeiras e Tributárias

INFORMAÇÕES CONTÁBEIS E FINANCEIRAS
Receitas e Despesas do Ano Corrente

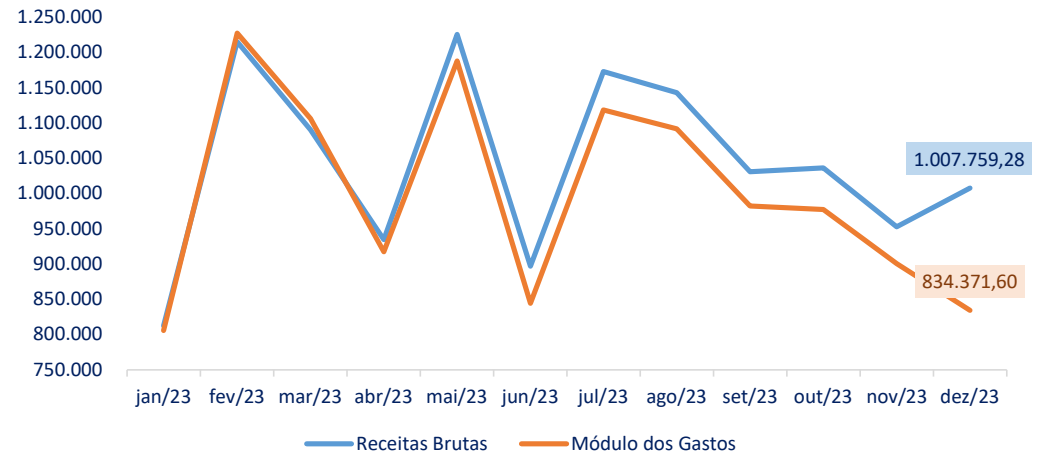


Uma análise de receitas e despesas, por mais que pareça simples, é capaz de providenciar uma visão mais ampla sobre a operação de qualquer empresa. Os desafios engendrados por contingências inesperadas demandam planejamento e amplo entendimento sobre a atual condição. A seguir é exposto um gráfico conjunto de receita bruta, deduções, custos e despesas, para o ano corrente.

Receitas e Despesas (em R\$)



Relação Receitas Brutas e Gastos



Visualmente, é evidente que as maiores despesas incorridas são os custos dos produtos vendidos, porém há de se compreender que esse é o primeiro fator considerado para aplicação da estratégia comercial da Recuperanda, portanto cabe maior atenção as despesas administrativas, que são variáveis e podem impactar diretamente a margem líquida da operação a cada mês, fato explicitamente verificado nos últimos meses do ano.

Visualmente, a partir do gráfico da relação entre receitas brutas e gastos, entende-se que todos os períodos no qual a linha azul está acima da linha laranja, a operação obteve lucro. O caso no qual a linha laranja que se mostra acima da linha azul evidencia prejuízo.

O hiato entre as curvas de receitas brutas e do módulo de gastos evidencia que, mesmo com o mesmo padrão de comportamento ocorrendo em ambas, a curva do módulo dos gastos vem apresentando ganhos de eficiência na operação.

Fonte: Informações disponibilizadas pela Recuperanda | *EBIT = Earnings Before Interests and Taxes; Lucro Antes das Despesas Financeiras e Tributárias

Em síntese aos fatos apresentados no presente relatório, esta Auxiliar de Justiça extrai as seguintes conclusões sobre a atividade empresarial desenvolvida pela Recuperanda:

- (I) A margem bruta da operação seguiu expondo melhora em sua estabilidade e em seu patamar, quando comparado com a média anual, inclusive a aumentando;**
- (II) Há tempos a Recuperanda expõe dívidas com o fisco** em seus demonstrativos. Há de se equacionar o passivo fiscal, especialmente federal, conforme entendimento recente do STJ, para que a Recuperação Judicial seja concedida. A Recuperanda vem sendo orientada nesse sentido desde o início do processo; Com adendo de que os valores apurados e devidos por conta de IRPJ e CSLL permanecem como passivos em aberto pela Strapet.
- (III) Receita em retomada** – A condição operacional está se apresentando muito mais rentável em 2023 do que em 2022, muito por conta dos benefícios trazidos pela própria Recuperação Judicial, como o stay period, com margem líquida anual em 5,05%.
- (IV) Vistas as operações em 2023** – A Recuperanda foi capaz de gerar lucros, mesmo com as adversidades presentes (tal como a impossibilidade de pagamentos a prazo e altos custos com operações financeiras), bem como foi sendo capaz de ampliar seus estoques sem impactos gritantes em suas disponibilidades correntes. Com a melhoria de práticas de controle e de uma solidificação nas condições financeiras com seus operadores, a tendência operacional se mostra positiva e justifica a própria continuidade, uma vez que se prova ser um Ativo capaz de cessar desequilíbrios correntes entre gastos e ganhos.



FLUXO DE CAIXA



INFORMAÇÕES CONTÁBEIS E FINANCEIRAS

Fluxo de Caixa realizado em 2023 – Strapet



O fluxo de caixa indireto é um método de demonstrar as mudanças no caixa da empresa ao longo de um período, partindo dos lucros ou prejuízos líquidos e ajustando para considerar as variações nos ativos e passivos não relacionados diretamente às operações de caixa. Ele mostra como as atividades operacionais afetaram o caixa sem detalhar todas as entradas e saídas de dinheiro de forma direta.

	01 até 06/23	jul/23	ago/23	set/23	out/23	nov/23
Atividades Operacionais						
Lucro/Prejuízo Líquido do Exercício	80.399,13	53.252,89	50.165,25	47.439,43	57.618,52	50.978,87
(+) Depreciação	6.190,50	1.031,75	1.031,75	1.031,75	1.031,75	-1.031,75
(=) Lucro/Prejuízo Líquido Ajustado	86.589,63	54.284,64	51.197,00	48.471,18	58.650,27	52.010,62
Varição Contas a Recber	-807.939,39	-144.751,07	-16.345,10	226.396,81	-184.409,54	142.581,08
Varição Outros Créditos (Adiantamentos)	-54.842,36	-29.863,36	4.973,73	7.175,64	-47.193,08	13.972,13
Varição de Estoques	-520.853,34	-190.600,76	-84.128,76	-464.181,13	-126.262,90	-339.217,15
Varição de Fornecedores	76.954,76	130.358,92	-155.019,58	53.428,27	148.007,73	4.553,72
Varição de Impostos a pagar	946.269,39	165.640,86	177.390,94	113.683,80	157.092,23	111.450,75
Varição de Obrigações Trabalhistas	179.156,36	26.039,07	18.356,59	19.817,07	18.121,47	22.483,58
Varição de Provisões	95.652,55	16.458,95	16.393,78	17.487,61	-6.411,67	-5.854,81
Varição de Outras Obrigações a Pagar	918,41	1.062,10	1.711,92	-1.195,20	-205,52	-321,94
Varição passivo não circulante	0,00	0,00	0,00	0,00	173.129,27	0,00
Caixa Líquido das Atividades Operacionais	1.906,01	28.629,35	14.530,52	21.084,05	190.518,26	1.657,98
(=) Caixa Consumido Atividades Operacionais de Investimento	-84.683,62	-25.655,29	-36.666,48	-27.387,13	131.867,99	-50.343,64
Varição de Investimentos						
Varição Imobilizado						
(=) Caixa Consumido Atividades Investimentos						
Financiamentos						
Varições Retificações					-176.672,58	4.727,94
Varição Empréstimos						
(=) Caixa Gerado Atividade Financiamento					-176.672,58	0,00
Varição do Caixa	1.906,01	28.629,35	14.530,52	21.084,05	13.845,68	6.394,92
Saldo Inicial das Disponibilidades	116.056,07	117.962,08	146.591,43	161.121,95	182.206,00	196.051,68
Saldo Final das Disponibilidades	117.962,08	146.591,43	161.121,95	182.206,00	196.051,68	202.446,60

Fonte: Informações disponibilizadas pela Recuperanda

- ❑ A primeira coluna informa as variações de caixas decorridas durante o primeiro semestre de 2023.
- ❑ Retoma-se que os resultados líquidos da Recuperanda, até novembro/23, expõe um lucro líquido de aproximadamente R\$ 339 mil. Sendo que o resultado líquido é o ponto de partida para o demonstrativo de caixa no método indireto.
- ❑ As demais variações são auferidas pelo impacto em caixa que cada parte da operação gerou. Por exemplo: Um aumento no ativo em decorrência de estoques comprados é uma movimentação de redução de caixa e/ou de aumento no valor devido a fornecedores, portanto há a necessidade de entender qual foi o efeito de caixa de todas as contas do Balanço Patrimonial.
- ❑ Até novembro/23, a Recuperanda acumulou o montante de R\$ 1,67 milhões em impostos a pagar. Ademais, o aumento das obrigações trabalhistas a pagar foi de R\$ 284 mil. Ambas segmentações do fluxo de caixa geraram efeito positivo em caixa, uma vez que tais passivos não foram pagos na mesma competência em que foram devidos.
- ❑ **A Recuperanda não forneceu o demonstrativo de fluxo de caixa para dezembro/23 em tempo hábil para que essa auxiliar de justiça realizasse a análise do mesmo. Tal informação será retomada no próximo relatório mensal.**



ENDIVIDAMENTO Sujeito e Não Sujeito



ENDIVIDAMENTO

Créditos Sujeitos e Não Sujeitos a Recuperação Judicial – Endividamento da Recuperanda

A Recuperanda apresentou sua **relação de créditos sujeitos** no valor total de pouco mais que R\$ 9.4 milhões, conforme abaixo:

Quadro Resumo - Relação de Credores Sujeitos Strapet Embalagens Ltda - CNPJ: 09.258.359/0001-38				
Classe	Valor	% do Valor Total	Qtd. De Credores	% do Total Qtd. Credores
Classe I - Trabalhistas	R\$ 6.325.952,90	67,24%	143	81,71%
Classe II - Garantia Real	R\$ -			
Classe III - Quirografários	R\$ 3.082.716,19	32,76%	32	18,29%
Classe IV - Micro e Pequenas Empresas	R\$ -			
Total	R\$ 9.408.669,09		175	

10 Maiores - Credores Quirografários	Valor	% s/ Total
Caixa Econômica Federal	R\$ 1.042.130,48	33,8%
Cocelpa Cia decocelpa cia de celulose e papel do Paraná	R\$ 555.632,81	18,0%
Unigel Comercial S.A.	R\$ 305.788,42	9,9%
Europackne	R\$ 217.434,01	7,1%
Spice Ind. Q.	R\$ 200.257,61	6,5%
Rohm and Hass Química	R\$ 132.321,66	4,3%
Tereos	R\$ 124.506,68	4,0%
Banco Itaú	R\$ 109.068,78	3,5%
Bradesco	R\$ 94.722,00	3,1%
Nutriamidos Derivados de mandioca Ltda	R\$ 64.771,96	2,1%

Fonte: Informações disponibilizadas pela Recuperanda

A Recuperanda apresentou sua **relação de créditos não sujeitos** com um valor total de pouco mais que R\$ 2.2 milhões, conforme abaixo:

Quadro Resumo - Relação de Credores Não Sujeitos Strapet Embalagens Ltda - CNPJ: 09.258.359/0001-38			
Credores Não Sujeitos	Origem	Valor	Garantia
Banco do Brasil	Capital de Giro + Financiamento	R\$ 82.014,27	Aval/Garantia do Bem
Banco Santander	Capital de Giro	R\$ 1.126.929,00	Imóvel
Banco Safra	Capital de Giro	R\$ 1.055.469,00	Imóvel
Total	R\$	2.264.412,27	

O quadro acima reproduz as informações obtidas no documento juntado em fl. 281 dos autos da Recuperação Judicial pela Strapet, contudo, tais informações carecem de maior detalhamento sobre a natureza dessas garantias, sobre quais bens exatamente recaem e a titularidade dos bens, a fim de aferir se realmente se enquadram como não sujeitos nos termos do art. 49, §3º da Lei n.º 11.101/05.

Endividamento Créditos Não Sujeitos – Fiscal

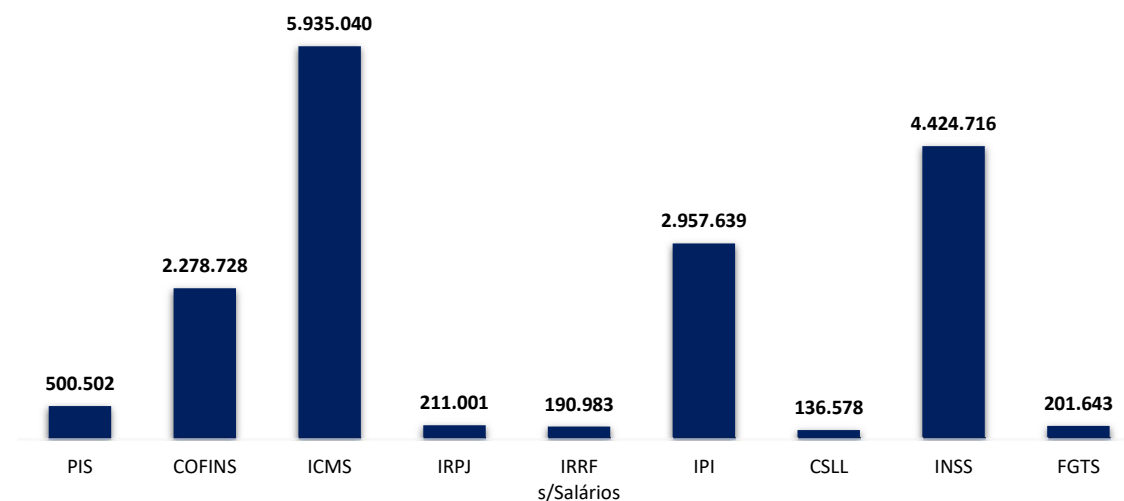


“Passivos Fiscais” são todas as obrigações apresentadas cujas naturezas sejam tributos/impostos, tanto pela operação (e.g. ISS e ICMS) quanto pelo resultado (e.g. IRPJ e CSLL).

As dívidas fiscais se mostram presentes e impactantes na estrutura atual da Recuperanda, com valores em aberto prévios a 2017, e também das competências atuais (de 2023). No que tange os tributos de curto prazo, a Recuperanda apresentou o saldo devido de R\$ 9,27 milhões ao final de 2023, na conta do passivo, o que representou 95,4% do passivo circulante, além de R\$ 7.572.009 no longo prazo, representando 53,9% do Passivo Não circulante. O consolidado apresentado no Balanço Patrimonial é de R\$ 16.841.134,89. A Administradora Judicial informou a Recuperanda sobre a necessidade de apresentar uma estratégia para a regularização do passivo fiscal ou ao menos seus esforços para equacioná-lo.

	out/23	nov/23	dez/23
Dívida Fiscal - CP	8.897.368	9.029.192	9.269.126
PIS a Recolher	331.301	334.295	342.069
COFINS a Recolher	1.531.792	1.545.580	1.581.388
IRPJ a Recolher	64.725	75.469	65.180
CSLL a Recolher	28.847	33.435	32.105
ICMS a Recolher	3.880.062	3.936.347	4.050.243
IPI a Recolher	1.618.093	1.640.765	1.672.656
ISS	3.124	3.159	3.544
IRRF s/ Folha a Recolher	1.556	1.901	7.398
INSS a Recolher	1.240.203	1.260.224	1.312.139
FGTS a Recolher	197.050	197.371	201.643
Contribuição Sindical	22	22	22
Obrigações Tributárias até 2017	7.572.008,85	7.572.009	7.572.009
PIS	158.433	158.433	158.433
COFINS	697.339	697.339	697.339
ICMS	1.884.796	1.884.796	1.884.796
IRRF s/Salários	183.585	183.585	183.585
IPI	1.284.983	1.284.983	1.284.983
IRPJ	145.821	145.821	145.821
CSLL	104.474	104.474	104.474
INSS	3.112.577	3.112.577	3.112.577

Valores totais devidos principais tributos – Agregando Circulante e não Circulante (R\$)



Sobre esse tema, a Administradora Judicial destaca que a União informou no processo Recuperacional, às fls. 872/1008, que a Strapet possui dívida de R\$ 16 milhões em débitos fazendários, previdenciários e FGTS. – Tal valor requer atualização constante para que seja devidamente regularizado.

Esta auxiliar de justiça destaca que a Recuperanda retornou comunicação feita para coleta de informações pertinentes para a elaboração do presente relatório, elencando que os impostos mensais não estão sendo pagos, logo não estão sendo fornecidos comprovantes de pagamentos dos mesmos. Essa auxiliar de justiça, porém, reitera que em alguma proporção estão sendo pagos impostos tais como INSS e FGTS, mesmo que parcialmente, cabendo a Recuperanda fornecer devidos comprovantes de pagamentos em conjunto com as informações disponibilizadas mensalmente.



Endividamento

Créditos Não Sujeitos – Fiscal

“Passivos Fiscais” são todas as obrigações apresentadas cujas naturezas sejam tributos/impostos, tanto pela operação (e.g. ISS e ICMS) quanto pelo resultado (e.g. IRPJ e CSLL).

A fim de pormenorizar a situação fiscal da Recuperanda, esta auxiliar de justiça destaca a divisão da dívida sobre as esferas Municipais, Estaduais e Federais.

Passivo Fiscal em dez/23	Curto Prazo	Longo Prazo	Total
Obrigações Municipais	0,00	0,00	0,00
Obrigações Estaduais	4.050.243,45	1.884.796,32	5.935.039,77
Obrigações Federais	5.218.882,59	5.687.212,53	10.906.095,12
Total	9.269.126,04	7.572.008,85	16.841.134,89

Destaca-se que o único tributo pertencente a esfera Estadual devido pela Recuperanda é o ICMS. Tributo que verificou aumento de 2,9% entre outubro e dezembro de 2023, de forma consolidada, com maior incremento pertencente ao curto prazo. A variação anual foi de 24,35%, o que reitera a importância de regularização célere.

A interpretação dos resultados é de que até dezembro/24, a Recuperanda terá de pagar aproximadamente R\$ 9,26 milhões ao fisco, sendo 43,7% desse montante ao Estado de São Paulo e os remanescentes 56,3% à união.

A título de comparação, a dívida de curto prazo representa 20,5 vezes o resultado líquido obtido pela Recuperanda em 2023. Ao passo que a dívida de longo prazo representa 16,75 vezes esse mesmo resultado líquido.

Esta auxiliar de justiça destaca que a Recuperanda verificou um incremento de aproximadamente R\$ 479 mil nas dívidas fiscais entre setembro/23 e novembro/23.



VISITA – CONSTATAÇÃO DE ATIVIDADES



VISITA – CONSTATAÇÃO DE ATIVIDADES
Strapet



A fim de assegurar que as operações estão sendo desenvolvidas rotineiramente, bem como entender as condições de operação mensalmente, esta auxiliar de justiça realizou visita presencial na Recuperanda. Abaixo estão as fotos retiradas durante a visita realizada em 08/02/2024.



VISITA – CONSTATAÇÃO DE ATIVIDADES Strapet



A fim de assegurar que as operações estão sendo desenvolvidas rotineiramente, bem como entender as condições de operação mensalmente, esta auxiliar de justiça realizou visita presencial na Recuperanda. Abaixo estão as fotos retiradas durante a visita realizada em 08/02/2024.





QUESTÕES PROCESSUAIS



Questões Processuais

Andamentos relevantes



- **Em 10/08/2023**, a Requerente Strapet Embalagens Ltda. ajuizou pedido de Recuperação Judicial.
- **Em 13/09/2023**, o MM. Juízo deferiu o processamento do pedido de Recuperação Judicial formulado pela Strapet Embalagens Ltda., nomeando a Excelia Consultoria Ltda. como Administradora Judicial.
- **Em 02/10/2023**, o Edital do art. 52, §1º, da Lei n.º 11.101/2005 foi publicado do Diário de Justiça Eletrônico, com prazo de 15 dias para apresentação de Habilitações e Divergências de Crédito.
- **Em 16/11/2023**, a Recuperanda junta o Plano de Recuperação Judicial (PRJ).
- **Em 07/12/2023**, a AJ apresenta Relatório de Análise do Plano de Recuperação Judicial.
- **Em 25/01/2024**, a Recuperanda pugna pela intimação da AJ e MP para que se manifestem acerca do pleito de substituição da penhora nos autos da Execução Fiscal sob nº 1500003-93.2015.8.26.0699, bem como requer autorização para que a penhora lavrada nos autos do aludido executivo fiscal seja substituída.
- **Em 29/01/2024**, o MM. Juízo intima a Recuperanda para que se manifeste de forma clara, específica e pormenorizada sobre todos os pontos requerido pelo Administrador Judicial em 5 dias.
- **Em 06/02/2024**, a AJ informa que nada tem a opor quanto ao pedido de substituição da penhora formulado pela Recuperanda, uma vez que este ativo será utilizado para pagamento de débitos tributários executados nos autos do processo nº 1500003-93.2015.8.26.0699. A AJ apenas ressalta a *cobrideira de fita adesiva*, bem a ser dado em substituição, é o maior ativo da Recuperanda. A Recuperanda aduz que este bem não possui utilidade vital para manutenção de suas atividades, contudo, referido ativo pode ser compreendido como um bem de capital essencial.
- **Em 06/02/2024**, a Recuperanda prestou importantes esclarecimentos/complementações acerca do PRJ apresentado.
- **Em 07/02/2024**, a Plásticos Premium Pack Indústria e Comércio de Embalagens Ltda apresenta objeção ao PRJ.
- **Em 14/02/2024**, a AJ junta sua Relação de Credores (art. 7º, §2º, da LRF), informando os critérios para elaboração.
- **Em 20/02/2024**, o MM. Juízo abriu vista aos credores, à Recuperanda e demais interessados acerca da relação de credores para eventual impugnação.
- **Em 27/02/2024**, o Município de Sorocaba apresentou extrato dos débitos da Recuperanda, requerendo reserva do valor de R\$1.878,06.
- **Em 27/02/2024**, a Recuperanda se manifestou contra a sugestão da AJ de que aguardará a recepção das certidões de habilitação de crédito a serem expedidas pela Justiça Trabalhista, alegando que qualquer impugnação em face da relação de credores da AJ deve, necessariamente, ser instaurada pela via judicial. Informa que quanto aos demais créditos, se houver objeção, instaurará incidente. Por fim, informa que submeterá a cláusula que obriga envio de dados bancários via carta AR à votação em AGC, sendo que a aceitação dessa cláusula é de competência exclusiva dos credores.

CRONOGRAMA PROCESSUAL

Processo n.º: 1000014-69.2023.8.26.0354

Recuperandas: Strapet Embalagens Ltda

Forma de contagem: dias corridos para prazos da LREF, e dias úteis para os prazos processuais.

 Eventos Ocorridos
 Datas Estimadas

Data	Evento	Lei n.º 11.101/05 (LREF)
10/08/2023	Ajuizamento do Pedido de Recuperação Judicial	
13/09/2023	Deferimento do Processamento do Pedido de Recuperação Judicial	art. 52, inciso I, II, III, IV e V e §1º
18/09/2023	Publicação do deferimento no Dje	
03/10/2023	Publicação do 1º Edital no Dje	art. 52, §1º
18/10/2023	Fim do prazo para apresentar habilitações e divergências ao AJ (15 dias após a publicação do 1º Edital)	art. 7º, §1º
17/11/2023	Apresentação do Plano de Recuperação ao Juízo (60 dias após a publicação do deferimento da RJ)	art. 53
	Publicação de aviso sobre o recebimento do PRJ no Dje	art. 53, § único
07/12/2023	Apresentação do Relatório de Análise do PRJ (15 dias da apresentação do PRJ)	art. 22, II, h
	Fim do prazo para apresentar objeções ao PRJ (30 dias após a publicação do 2º Edital ou 30 dias após a publicação de aviso sobre o recebimento do PRJ)	art. 53, § único art. 55, § único
14/02/2024	Disponibilização da Relação de Credores da AJ (45 dias após a apresentação de habilitações/divergências)	art. 7º, §2º
	Publicação do do 2º Edital pelo AJ	art. 7º, §2º
	Fim do prazo para apresentar impugnações ao Juízo (10 dias após a publicação do 2º Edital)	art. 8º
	Publicação do Edital de convocação para votação do PRJ - Assembleia Geral de Credores	art. 36
	Prazo limite para a 1ª convocação da AGC (150 dias após o deferimento da RJ)	art. 56, §1º
	1ª Convocação da Assembleia Geral de Credores	art. 36, I
	2ª Convocação da Assembleia Geral de Credores	art. 36, I
	Prazo limite para votação do PRJ (90 dias após instalação da AGC)	art. 56, §9º
16/03/2024	Fim do prazo de suspensão do curso da prescrição de ações e execuções contra as devedoras (180 dias após o deferimento da RJ, prorrogável por igual período, uma única vez, em caráter excepcional,)	art. 6º, §4º
	Homologação do PRJ e concessão da RJ	art. 58
	Fim do prazo da RJ, se cumpridas todas as obrigações previstas no PRJ (2 anos após a concessão da RJ)	art. 61



ANEXOS



Após a elaboração do RMA da competência de dezembro/23, esta auxiliar de justiça elenca os seguintes questionamentos/solicitações para a Recuperanda:

Como não estão sendo pagos os tributos mensais, qual será a estratégia da Recuperanda para regularizar sua situação?

Resta pendente o envio dos demonstrativos oficiais corrigidos de novembro/23, bem como o demonstrativo de mutação do patrimônio líquido de 2023, que consolida as alterações verificadas no arquivo de encerramento do Balanço de Dezembro/23.

Informar o prazo para que a remuneração do Sr. Rafael Lopes seja feita via novo CNPJ, com adoção de documentos correlatos em todos os seguintes envios de documentação para a administração judicial.

Espera-se que o controle de contas a receber de clientes seja completamente reestruturado a partir da competência de fevereiro/24, segundo a própria Recuperanda. Com a nova sistemática, esta auxiliar de justiça reitera que será necessária a adição de documentos complementares sobre o acompanhamento da conta de clientes dentre os arquivos mensalmente fornecidos.



Contato

Maria Isabel Fontana

isabel.fontana@excelia.com.br



www.excelia.com.br

www.excelia-aj.com.br

rj.strapet@excelia.com.br



[/excelia-consultoria](https://www.linkedin.com/company/excelia-consultoria)