



EXCELENTÍSSIMO SENHOR DOUTOR JUIZ DE DIREITO DA 2ª VARA DE FALÊNCIAS E RECUPERAÇÕES JUDICIAIS DO FORO CENTRAL CÍVEL DA COMARCA DE SÃO PAULO.

RECUPERAÇÃO JUDICIAL

Processo n.º 1070194-04.2020.8.26.0100

EXCELIA CONSULTORIA LTDA. (“Excelia” ou “Administradora Judicial”), administradora judicial nomeada nos autos da Recuperação Judicial de **MULTIFOODS COMÉRCIO DE ALIMENTOS E BEBIDAS LTDA.** e **POLIALIMENTOS COMÉRCIO DE PRODUTOS ALIMENTÍCIOS LTDA.** (“Recuperandas”), vem, respeitosamente, à presença de Vossa Excelência, apresentar o Relatório Mensal de Atividades das Recuperandas (**Doc.01**).

Sendo o que lhe cumpria para o momento, a Administradora Judicial permanece à disposição deste MM. Juízo.

São Paulo, 3 de fevereiro de 2023.

EXCELIA CONSULTORIA LTDA.
Administradora Judicial

Maria Isabel Fontana
OAB/SP 285.743

Rafael Valério Braga Martins
OAB/SP 369.320
(assinatura eletrônica)

Michelle Yukie Utsunomiya
OAB/SP 450.674



EXCELIA
consultoria - negócios

NOSSA MISSÃO
GERAR VALOR.

NOSSA VISÃO
CONHECER. TRANSFORMAR. RESOLVER.





RELATÓRIO MENSAL DE ATIVIDADES

MULTIFOODS COMÉRCIO DE ALIMENTOS E BEBIDAS LTDA. E POLIALIMENTOS COMÉRCIO DE PRODUTOS ALIMENTÍCIOS LTDA.

Recuperação Judicial nº 1070194-04.2020.8.26.0100

2ª Vara Falências e Recuperações Judiciais da Comarca de São Paulo

Mês referência: novembro de 2022.

São Paulo, 31 de janeiro de 2022.

ÍNDICE

4	INTRODUÇÃO
5	EVENTOS RELEVANTES
7	VISÃO GERAL DAS RECUPERANDAS
13	INFORMAÇÕES FINANCEIRAS E OPERACIONAIS - MULTIFOODS
20	INFORMAÇÕES FINANCEIRAS E OPERACIONAIS - POLIALIMENTOS
25	ANÁLISE DAS DEMONSTRAÇÕES DE RESULTADOS – MULTIFOODS
30	ANÁLISE DAS DEMONSTRAÇÕES DE RESULTADOS – POLIALIMENTOS
35	ENDIVIDAMENTO - MULTIFOODS
40	ENDIVIDAMENTO - POLIALIMENTOS
42	ANÁLISE DE FLUXO DE CAIXA – MULTIFOODS
44	ANÁLISE DE FLUXO DE CAIXA – POLIALIMENTOS
46	PRJ e ANEXOS

INTRODUÇÃO - RELATÓRIO MENSAL DE ATIVIDADES

Trata-se de pedido de Recuperação Judicial distribuído por Multifoods Comércio de Alimentos e Bebidas Ltda. e Polialimentos Comércio de Produtos Alimentícios Ltda. ("Recuperandas"), em 06/08/2020, perante a 2ª Vara de Falências e Recuperações Judiciais da Comarca de São Paulo, sob o número 1070194-04.2020.8.26.0100, cujo processamento foi deferido em decisão proferida em 21/08/2020 (fls.750/755), tendo sido nomeada a Excelia Consultoria e Negócios Ltda. ("Excelia") como Administradora Judicial.

Em atenção ao art. 22, inciso II, alíneas "a" e "c", da Lei nº 11.101/05, o presente Relatório Mensal de Atividades "RMA" reproduz os atos de fiscalização das atividades das Recuperandas, referentes à visita à sede das Recuperandas e análise de documentos contábeis e financeiros e contatos com seus administradores, colaboradores, assessores e contadores.

A consolidação substancial foi deferida pelo MM. Juízo, mas quando possível as informações ainda serão reportadas individualmente, por Recuperanda, conforme identificado no cabeçalho ou divisória de cada página a seguir.

Por fim, a Excelia informa que o presente RMA respeita a padronização recomendada pelo Comitê de Enfrentamento dos Impactos da Covid-19 e aprovada pela Corregedoria Geral da Justiça, conforme Comunicado CG nº 786/2020 (Processo nº 2020/75325), disponibilizado no DJE em 01/09/2020.



EXCELIA
consultoria - negócios

EVENTOS RELEVANTES



Principais eventos processuais:

- **Em 10/05/2022**, o MM Juízo realizou o controle de legalidade, homologou o PRJ e concedeu a recuperação judicial às Recuperandas. **Em 30/06/2022**, a Recuperanda requereu, em regime de urgência, a baixa dos protestos mencionados na manifestação de fls.4109/4113 em decorrência da concessão da recuperação judicial.
- **Em 27/07/2022**, a Fazenda Nacional manifestou ciência em relação à decisão que concedeu a recuperação judicial, bem como da regularidade fiscal a nível federal das Recuperandas, comprovada às fls.3969/3970. Em 29/08/2022, esta Administradora Judicial apresentou manifestação opinando pela suspensão da publicidade dos protestos (fls.4264/4268).
- **Em 27/09/2022**, em sede de julgamento do AI nº 2121609-47.2022.8.26.0000 em que é Agravante Banco Safra S.A, a 2ª Câmara Reservada de Direito Empresarial, por maioria de votos, deu parcial provimento ao recurso, com ampliação do controle de legalidade para que a agravada providencie e comprove nos autos de origem o pagamento dos créditos trabalhistas em 30 dias contados desde julgamento, sob pena de convalidação em falência. **Em 31/10/2022**, a Multifoods apresentou nos autos do AI cópias dos comprovantes de pagamentos dos credores trabalhistas (conforme Capítulo PRJ – Condições de Pagamento).
- **Em 10/11/2022**, o MM. Juízo determinou a expedição de ofício aos tabeliões de notas (1º tabelião, 10º tabelião e 2º Tabelião) para a suspensão das publicidades dos créditos (títulos) sujeitos à recuperação judicial.

Principais eventos operacionais: No mês de novembro de 2022, a Recuperanda Multifoods teve um faturamento superior em relação ao mês anterior em 17,17%, ou seja, uma evolução de R\$ 2,1 milhões. Os custos das mercadorias vendidas evoluíram 15%, sendo assim, a margem bruta foi de 17%. Houve também: (i) aumentos nas despesas operacionais de 9%, com isso, a margem líquida foi para 5%; (ii) lucro de R\$ 501 mil, gerando uma margem final positiva de 4%.

- Em relação à Polialimentos não houve faturamento no mês novembro, assim como no mês de outubro. Em contra partida ocorreu o dispêndio com despesas operacionais, amargando um prejuízo para o mês em R\$ 14 mil.
- As Recuperandas vêm cumprindo regularmente suas obrigações assumidas no PRJ.



EXCELIA
consultoria - negócios

VISÃO GERAL DAS RECUPERANDAS



Não houve qualquer alteração relevante desde o último RMA com relação ao ramo de atuação das Recuperandas, suas instalações ou estrutura societária

O Grupo Multifoods atua nos segmentos de autosserviço e *food service*, oferecendo uma plataforma de distribuição ampla e eficiente de alimentos e bebidas. Fundada em 1983, a Multifoods oferece um portfólio de produtos com mais de 1.000 itens, muitos deles exclusivos, e atende mais de 8.000 clientes em todo território nacional, com soluções integradas em abastecimento. Desde o pedido da Recuperação Judicial, não houve qualquer alteração significativa em seu ramo de atuação ou instalações.

Grupo Multifoods

Multifoods Comércio de Alimentos e Bebidas Ltda.

Sede: Avenida Dr. Gastão Vidigal, nº 1946, CEAGESP, portão 12, sala 44, São Paulo, SP

Multifoods Comércio de Alimentos e Bebidas Ltda

Filial: Rua Albino Gugelmin, nº 199, sala 502, Itajaí, SC

Polialimentos Comércio de Produtos Alimentícios Ltda.

Sede: Avenida Dr. Gastão Vidigal, nº 1946, CEAGESP, portão 12, sala 34, São Paulo, SP

Polialimentos Comércio de Produtos Alimentícios Ltda .

Filial: Rua Albino Gugelmin, nº 199, sala 501, Itajaí, SC

Exploração de comércio atacadista e transporte rodoviário de produtos alimentícios de origem animal, produtos suínos, congelados, salgados, defumados e bebidas em geral

Importação e Exportação de alimentos e bebidas exclusivamente para a Multifoods. Atividade atual limitada à importação de um produto.

CEAGESP - Localização da sede do Grupo Multifoods



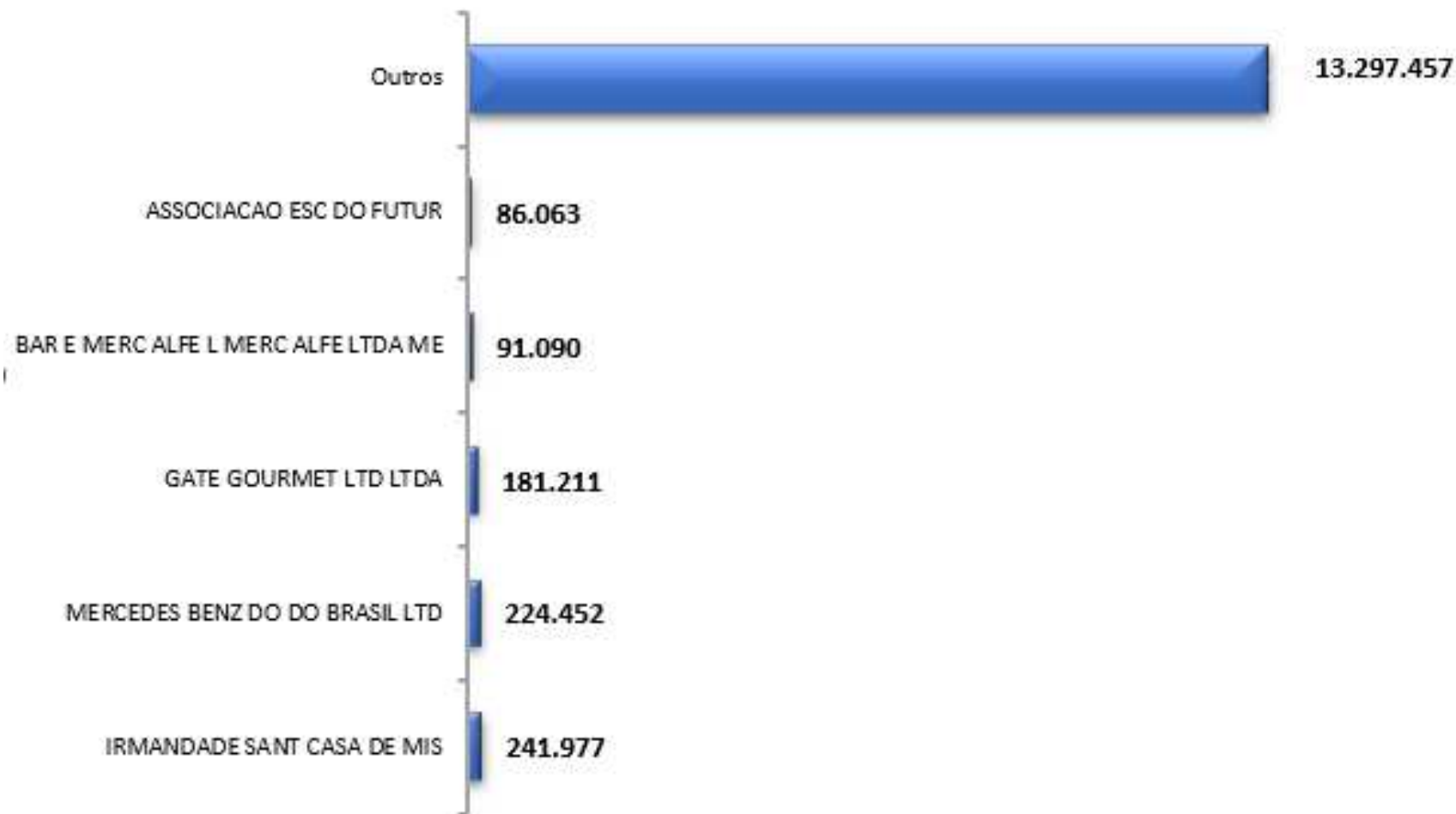
Filiais do Grupo Multifoods em Itajaí, Santa Catarina



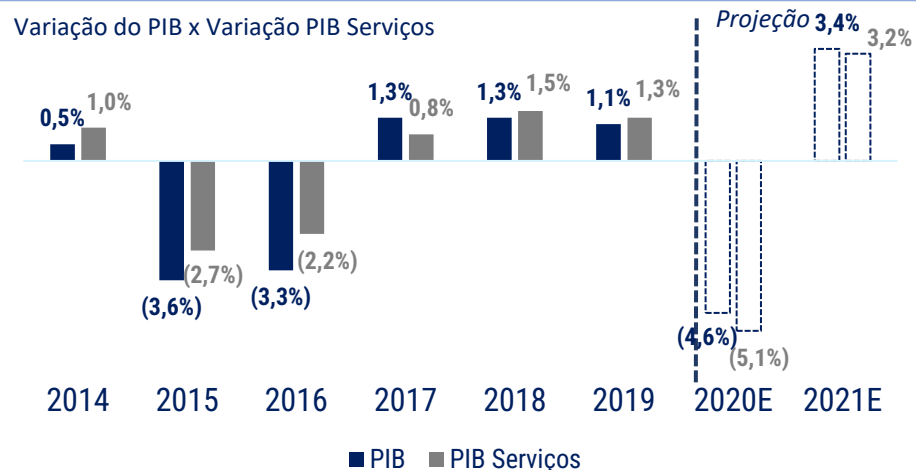
Principais Clientes – Grupo Multifoods

Em novembro de 2022, a Multifoods realizou vendas para 3.860 clientes, gerando uma receita de R\$ 14,1 milhões, com destaque para os clientes: Irmandade Sant Casa de Mis, Mercedes Benz do Brasil e Bar e Merc Alfe, os quais apresentaram aos maiores valores de faturamento para a Recuperanda.

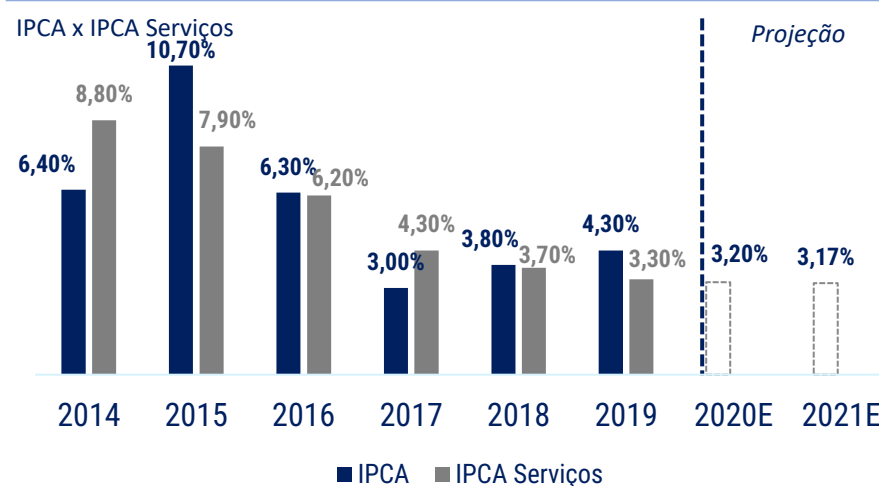
Clientes



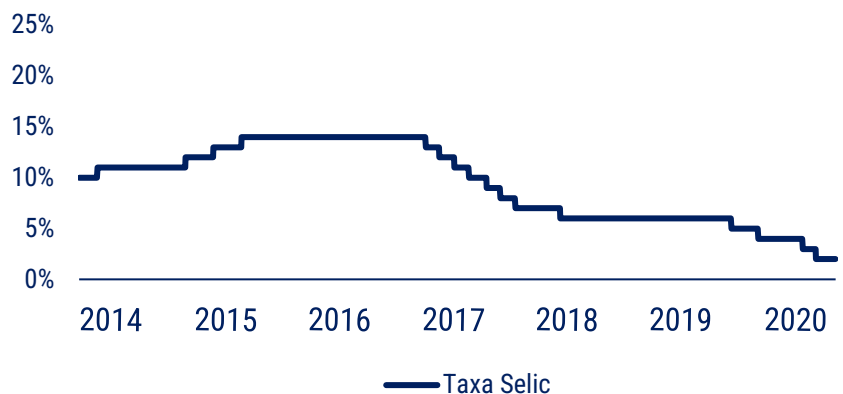
Com a profunda crise vivida nos últimos anos, o setor de serviços foi muito afetado. A retomada se iniciou em 2017, mas será prejudicada pela pandemia.



Depois de um cenário de estagflação, o setor de serviços apresentou níveis estáveis e pequenos de inflação.



Após altos índices da taxa de juros, a Selic se encontra em seu menor valor histórico no Brasil a 2%.

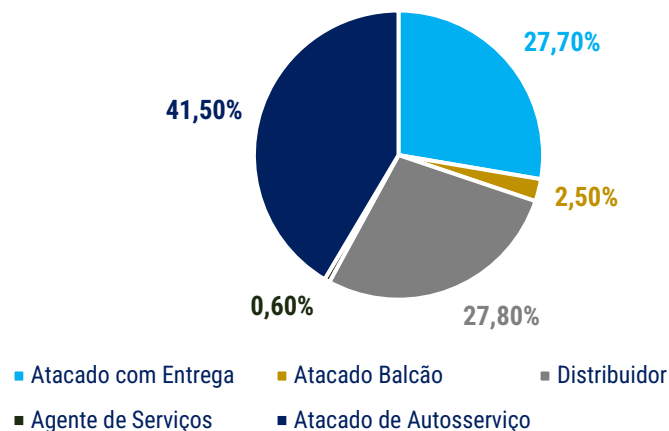


Uma combinação de fatores, vem mudando o cenário para o setor de serviços em geral.

- Atingida pela pior crise em mais de 100 anos, a economia desacelerou em todos os setores;
- As altas das taxas de juros, aliadas aos altos índices de inflação levaram ao cenário de baixa atratividade para investimentos até 2017;
- Desde de 2017 esse cenário vem mudando com crescimento do PIB e baixas taxas de juros;
- 2020 e 2021 ficarão marcados por uma grande queda devido à crise do Covid-19.

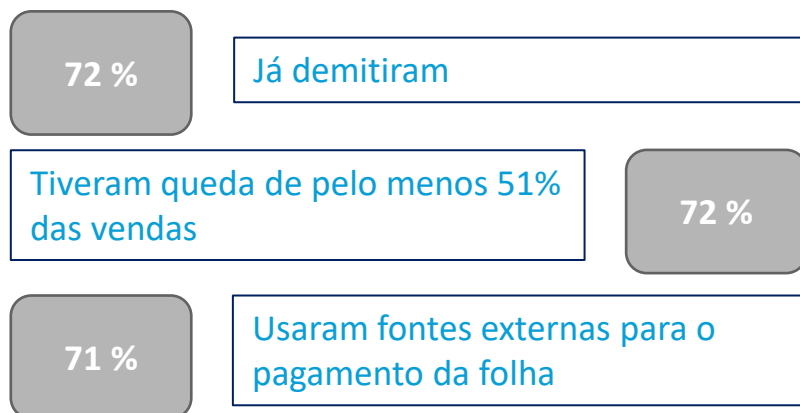
Os maiores faturamentos do setor são das atividades de autosserviço e distribuição, áreas de atuação das Recuperandas.

Distribuição do Faturamento do Setor Atacadista e Distribuidor

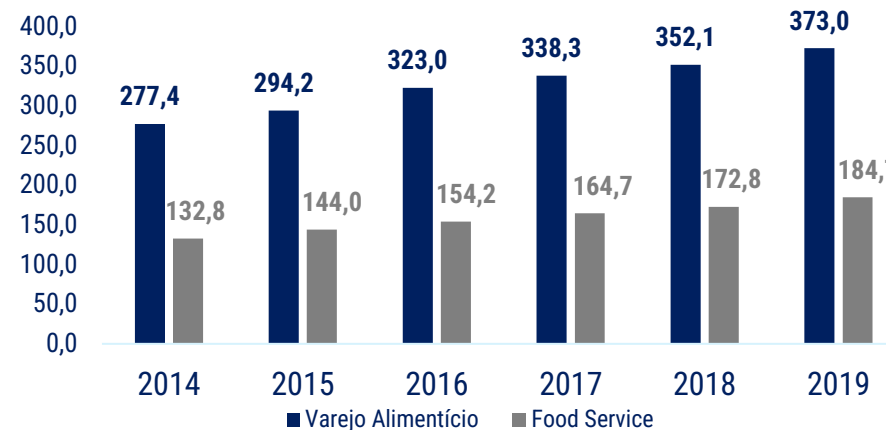


Segundo pesquisa, o setor de *Food Service* foi fortemente afetado pela atual crise do Covid-19

Faturamento e Crescimento do setor de *food service*



As vendas de *Food Service*, setor de especialidade das Recuperandas, apresenta crescimentos sucessivos anuais desde 2014.



Apesar do período recente de recuperação, a crise sanitária de 2020 afetou seriamente o setor.

- O autosserviço e a distribuição representam juntos 69,3% do faturamento do setor de atacadistas e distribuidores;
- O setor de atacadistas e distribuidores teve faturamento de R\$ 273,5 Bilhões e crescimento de 0,2% em 2019;
- No entanto, a atual situação com a Covid-19 freou o crescimento do setor e trouxe muitas complicações para as empresas.
- Com a abertura gradual, o setor de *food service* vinha se recuperando, mas com a segunda onda da Pandemia, a recuperação diminuiu de ritmo.

As Recuperandas elencaram como os principais motivos de sua crise a desvalorização cambial; problemas no seu sistema, gerando descontrole de estoque e perdas; aumento das despesas financeiras e com rescisões e crise da COVID-19. A maior dificuldade das Recuperandas ainda está atrelada à pandemia e a timidez com que o turismo, restaurantes e reuniões sociais têm se restabelecido. Ademais, com a ameaça de segunda onda da COVID-19, muitos restaurantes cancelaram pedidos com receios de novas restrições.

MOTIVOS

Crise Econômica do Brasil e Desvalorização Cambial

Problemas no Sistema e Fraude Interna

Despesas Financeiras e Trabalhistas

Crise da COVID-19

COMENTÁRIOS

A desvalorização cambial desencadeada pela crise de 2014 causou grandes prejuízos às Recuperandas, que haviam investido na expansão da distribuição de produtos importados por meio da Polialimentos. Além disso, com a expansão das operações houve aumento de custos fixos, principalmente nas áreas comercial e logística.

Em 2015, as Recuperandas tiveram problemas em seu sistema, que impossibilitaram o controle de estoque e resultados. Isso acarretou em compras excessivas e perdas de produtos, gerando a necessidade de captação de recursos de terceiros. Nessa época também foram descobertos desvios realizados pelo seu então gerente financeiro, que prejudicaram ainda mais os resultados.

Em 2016, ocorreu uma tentativa de reestruturação das Recuperandas, com a contratação de consultoria em gestão e demissão de 40% de seus colaboradores. No entanto, tal situação gerou um alto gasto com rescisões, prejudicando o fluxo de caixa das Recuperandas, que já se encontrava debilitado devido às despesas financeiras.

Apesar da situação complicada, as Recuperandas continuaram pagando e renegociando dívidas. No entanto, com pandemia da COVID-19, o faturamento das Recuperandas teve uma diminuição de 2/3, tornando insustentável a situação do caixa. Como seu segmento de atuação é principalmente para *food service*, espera-se que haja uma retomada no faturamento com a flexibilização das restrições.



EXCELIA
consultoria - negócios

INFORMAÇÕES FINANCEIRAS E OPERACIONAIS - **MULTIFOODS**



A Recuperanda Multifoods, no mês de novembro de 2022, apresentou um Ativo Total de R\$ 37 milhões, o que representa um aumento de 8% em relação ao mês anterior.

ATIVO	out/22	nov/22	Variação (R\$)	Variação (%)
Ativo Circulante	33.115.436,10	35.929.005,52	2.813.569,42	8,50%
Caixa	14.915,05	15.279,60	364,55	2,44%
Bancos c/ Movimento	1.763.628,31	2.533.973,63	770.345,32	43,68%
Aplicação Financeira	-	-	-	0,00%
Estoques	9.533.369,93	10.424.134,60	890.764,67	9,34%
Clientes	14.684.642,81	15.633.068,71	948.425,90	6,46%
Outros Realizáveis	7.118.880,00	7.322.548,98	203.668,98	2,86%
Ativo Não Circulante	1.635.299,80	1.635.299,80	-	0%
Realizável a longo Prazo	-	-	-	0,00%
Clientes LP	1.635.299,80	1.635.299,80	-	0,00%
Ativo Permanente	306.986,06	301.472,75	- 5.513,31	-2%
Imobilizado	10.102.530,64	10.102.530,64	-	0,00%
(-) Depreciações e Amortizações	9.795.544,58	9.801.057,89	5.513,31	0,06%
Total do Ativo Não Circulante	1.942.285,86	1.936.772,55	- 5.513,31	0%
TOTAL DO ATIVO	35.057.721,96	37.865.778,07	2.808.056,11	8,01%
PASSIVO	out/22	nov/22	Variação (R\$)	Variação (%)
Passivo Circulante	21.100.522,45	23.434.238,45	2.333.716,00	11,06%
Fornecedores	3.903.428,21	5.869.342,49	1.965.914,28	50,36%
Empréstimos e Financiamentos	8.180.157,98	8.180.157,98	-	0,00%
Ordenados e Encargos	306.760,77	335.420,51	28.659,74	9,34%
Impostos a Recolher	400.061,97	321.953,78	- 78.108,19	-19,52%
Provisão P/IRPJ/CSLL	391.274,58	332.348,84	- 58.925,74	-15,06%
Outras Obrigações	7.918.838,94	8.395.014,85	476.175,91	6,01%
Passivo Não Circulante	5.940.462,32	5.913.035,79	- 27.426,53	0%
Passivo a Longo Prazo	5.940.462,32	5.913.035,79	- 27.426,53	0%
Impostos a Recolher	400.061,97	321.953,78	- 78.108,19	-19,52%
Empréstimos e Financiamentos	8.180.157,98	8.180.157,98	-	0,00%
Patrimônio Líquido	8.016.737,86	8.518.503,83	501.765,97	6%
Capital Social	2.048.529,00	2.048.529,00	-	0,00%
Reservas de Capital	119.030,01	119.030,01	-	0,00%
Lucros Acumulados	5.849.178,85	6.350.944,82	501.765,97	8,58%
TOTAL DO PASSIVO	35.057.722,63	37.865.778,07	2.808.055,44	8,01%

Em novembro de 2022, a alteração mais representativa no ativo foi a evolução de mais de 6% na conta “**Clientes**”, que teve como principal motivo do aumento da receita gerada no período.

A conta “**Bancos c/ movimento**” apresentou uma evolução de 43%, justificado principalmente pela entrada de valores de liquidação de cobrança no Banco Bradesco serem superiores em relação aos pagamentos efetuados no período.

O aumento de 2% em “**Outros realizáveis**”, que aponta para um número maior de operações que, como consequência, possibilitam o contribuinte a utilizar o crédito “*impostos a recuperar*”.

No Passivo destaca-se a: (i) a evolução de 50% em *fornecedores* - o que demonstra que os pagamentos foram inferiores em relação à aquisição de matéria prima, insumos e serviços tomados no período; (ii) Recuo de 19% na conta de *impostos a recolher*, o que indica que a provisão de impostos a recolher do mês corrente foi inferior aos recolhimentos efetuados; (iii) Aumento de 6% em *outra obrigações*, em razão do desconto de duplicatas de períodos anteriores.

Contas a Pagar

Em novembro de 2022, de acordo com relatório disponibilizado pela Devedora, a Recuperanda Multifoods apresentou um total de débitos (contas a pagar) no valor de pouco mais de R\$ 5 milhões, sendo a maior parte em razão de parcelamento de ICMS.

Período	nov/22
Vencidos	4.189.748
mais de 180 dias	900.484
de 91 a 180 dias	29.763
até 90 dias	3.259.501
A vencer	929.069
até 90 dias	929.069
mais de 90 dias	0
Total	5.118.817

Fornecedores	Participação	Saldo (R\$)
Icms (Parcelamento)	12,00%	614.459
Inss (Parcelamento)	6,06%	310.172
Mercurio Frigorifico Fabril E Exportadora De Alimentos Ltda	4,14%	211.700
Manfimex Imp E Exp Ltda	3,24%	165.978
Farm Frites International B.V.	2,90%	148.231
Outros	71,66%	3.668.278
Total	100%	5.118.817

Sobre este ponto, é importante que a Recuperanda espelhe os mesmos valores em sua demonstração contábil, deixando exposto, de maneira clara e transparente, todos os valores devidos conforme a realidade da Empresa, o que não está ocorrendo. Portanto, esta Auxiliar já está diligenciando sobre o assunto junto à Recuperanda, de modo que apresentará o esclarecimento assim que disponibilizado pela Recuperanda.

- Foram considerados apenas os valores devidos após a data do pedido de recuperação judicial.
- Os valores a pagar da Recuperanda encontram-se distribuídos entre 78 fornecedores.

Em novembro de 2022, a Recuperanda Multifoods apresentou o relatório indicando um total de *contas a receber* no valor de R\$ 7 milhões. Desse total, R\$ 1,5 MM encontra-se vencido e R\$ 5,5 milhões a vencer.

Período	nov/22
Vencidos	1.508.001
mais de 180 dias	676.275
de 91 a 180 dias	216.117
até 90 dias	615.609
A vencer	5.577.678
até 60 dias	5.553.039
mais de 60 dias	24.639
Total	7.085.679

Cliente	Participação	Saldo (R\$)
Irmandade Santa Casa De Misericórdia De Santos.	3,42%	242.167
Gate Gourmet Ltda.	2,62%	185.334
Mercedes Benz Do Brasil Ltda.	2,33%	164.884
Carlos Eduardo Galgaro.	1,68%	118.847
Cantina Sao Judas Tadeu Sjc Campos Ltda.	1,25%	88.875
Outros	88,71%	6.285.572
Total	100%	7.085.679

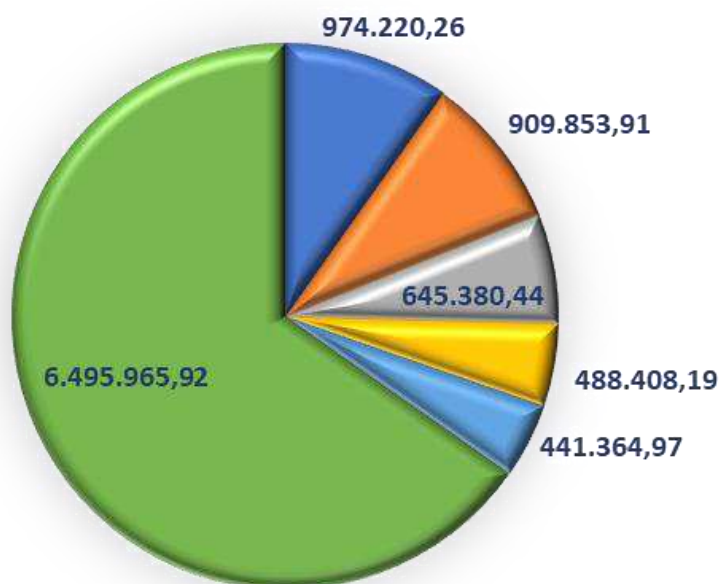
Assim como no item anterior, os valores indicados nos relatórios disponibilizados pela Recuperanda, estão divergentes dos demonstrativos contábeis, devendo a mesma esclarecer o motivo das incongruências.

- Os valores a receber pela Recuperanda Multifoods encontram-se distribuídos entre 2937 clientes. Sendo que o maior deles, representa 3,42% do total devido.
- Desse total, foram excluídos R\$ 4,4 milhões devidos pela Polialimentos à Multifoods.

Estoques

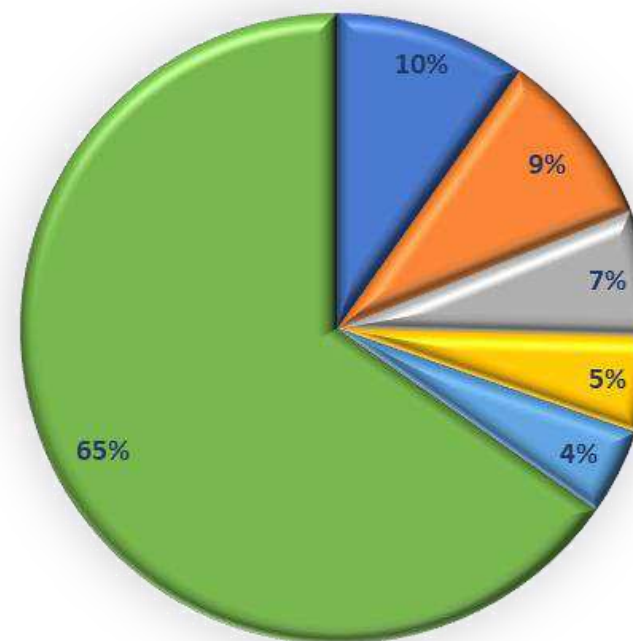
As Recuperandas Multifoods e Polialimentos não possuem estoques separados, portanto, o valor apurado é relativo às duas empresas. Em novembro de 2022, o total em estoque era de R\$ 9,9 milhões, com 187 diferentes fornecedores, sendo o maior deles a BPU (valor aproximado de R\$ 974 mil. Vale salientar que o estoque apresentado no Balanço não condiz com o relatório de estoque disponibilizado pela Recuperanda. Além disso, apresentou aumento de 890 mil de aumento, verificado através do balancete.

Estoques R\$



■ BPU ■ TEYS ■ FARM FRITES ■ QUALITY BEEF ■ BOA CARNE ■ Outros

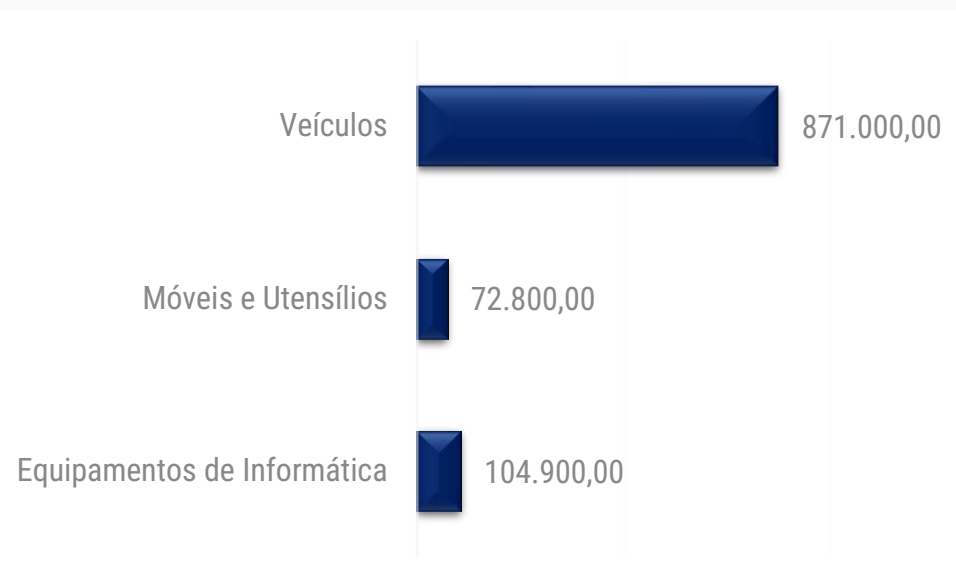
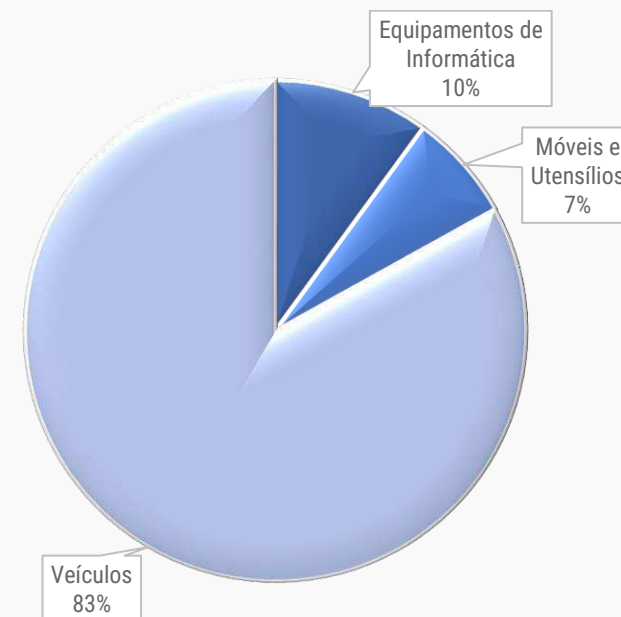
Estoques %



■ BPU ■ TEYS ■ FARM FRITES ■ QUALITY BEEF ■ BOA CARNE ■ Outros

Imobilizado

As Recuperandas consideram seus ativos de forma unificada, conforme gráficos abaixo. Diante da confusão patrimonial a consolidação substancial foi deferida. A única exceção é para a categoria veículos (apenas um deles se encontra no nome da Polialimentos). Vale salientar que o imobilizado apresentado no Balanço não condiz com o relatório de imobilizado disponibilizado pela Recuperanda.

Imobilizado: valor por categoria**Imobilizado: % por categoria**

Movimentação de Colaboradores e Valor da Folha de Pagamento

Em novembro, a Recuperanda apresentava um total de 23 colaboradores, além de 3 sócios, com uma folha no valor total de R\$ 110 mil, além de R\$ 18 mil de *pro labore* por sócio. A Polialimentos possui apenas 1 colaborador afastado pelo INSS desde 2014.





EXCELIA
consultoria - negócios

INFORMAÇÕES FINANCEIRAS E OPERACIONAIS - **POLIALIMENTOS**



A Recuperanda Polialimentos no mês de novembro de 2022 apresentou um Ativo Total de R\$ 1,7 milhão, praticamente sem modificação em relação ao mês anterior.

ATIVO	out/22	nov/22	Varição (R\$)	Varição (%)
Ativo Circulante	1.683.142,71	1.688.206,19	5.063,48	0,30%
Caixa	-	-	-	0,00%
Bancos c/ Movimento	5.514,85	10.632,97	5.118,12	92,81%
Aplicação Financeira	-	-	-	0,00%
Estoques	1.861,14	1.861,14	-	0,00%
Clientes	252.664,13	252.664,13	-	0,00%
Outros Realizáveis	1.423.102,59	1.423.047,95	- 54,64	0,00%
Ativo Não Circulante	-	-	-	0%
Realizável a longo Prazo	-	-	-	0,00%
Clientes LP	-	-	-	0,00%
Ativo Permanente	104.698,41	104.698,41	-	0%
Imobilizado	430.420,07	430.420,07	-	0,00%
(-) Depreciações e Amortizações	325.721,66	325.721,66	-	0,00%
Total do Ativo Não Circulante	104.698,41	104.698,41	-	0%
TOTAL DO ATIVO	1.787.841,12	1.792.904,60	5.063,48	0,28%
PASSIVO	out/22	nov/22	Varição (R\$)	Varição (%)
Passivo Circulante	6.013.580,55	6.033.510,27	Varição (R\$)	Varição (%)
Fornecedores	5.645.182,65	5.645.723,48	540,83	0,01%
Empréstimos e Financiamentos	325.065,57	345.065,57	20.000,00	6,15%
Ordenados e Encargos	-	-	-	0,00%
Impostos a Recolher	41.226,03	40.614,92	- 611,11	-1,48%
Provisão P/IRPJ/CSLL	-	-	-	0,00%
Outras Obrigações	2.106,30	2.106,30	-	0,00%
Passivo Não Circulante	1.645.915,19	1.645.915,19	-	0%
Passivo a Longo Prazo	1.645.915,19	1.645.915,19	-	0%
Parcelamento de Impostos	10.615,39	10.615,39	-	0,00%
Fornecedores LP	1.635.299,80	1.635.299,80	-	0,00%
Empréstimos e Financiamentos LP	-	-	-	0,00%
Patrimônio Líquido	- 5.871.654,62	- 5.886.520,86	- 14.866,24	0%
Capital Social	50.000,00	50.000,00	-	0,00%
Reservas de Capital	-	-	-	0,00%
Resultado de Períodos Anteriores	-	-	-	0,00%
Lucros Acumulados	- 5.921.654,62	- 5.936.520,86	- 14.866,24	0,25%
TOTAL DO PASSIVO	1.787.841,12	1.792.904,60	5.063,48	0,28%

- A maior parte dos ativos estão concentrados no curto prazo, ou seja, são bens e direitos realizáveis em períodos de até um ano.
- Como a Recuperanda Polialimentos tem uma operação mensal muito pequena, não há grandes alterações no balanço a cada mês.
- A única movimentação relevante observada no ativo, foi o aumento de 92% na conta de bancos, que indica que a entrada de recursos foi superior em relação aos pagamentos efetuados.
- Com relação ao passivo, observa-se que as obrigações estão todas concentradas no curto prazo.
- Constatou-se um aumento de 6% na conta de empréstimos e financiamentos, causado pela entrada de novo empréstimo.

Contas a Pagar e Contas a Receber

Em novembro de 2022, a Recuperanda Polialimentos possuía um total de R\$ 28 mil a pagar. Desse valor, excluiu-se R\$ 4,4 milhões devido à Multifoods.

Período	nov/22
Vencidos	28.586
mais de 180 dias	28.306
de 91 a 180 dias	0
até 90 dias	281
A vencer	0
até 90 dias	0
mais de 90 dias	0
Total	28.586

Fornecedores	Participação	Saldo (R\$)
Icms (Parcelamento)	99,02%	28.306
Neogrid Informatica Ltda	0,98%	281
Total Geral	100,00%	28.586

- Com exceção de impostos, foram considerados apenas os valores devidos após a data do pedido de recuperação judicial.

A Recuperanda Polialimentos possuía em novembro de 2022 um total de contas a receber no valor de R\$ 178 mil, todos vencidos.

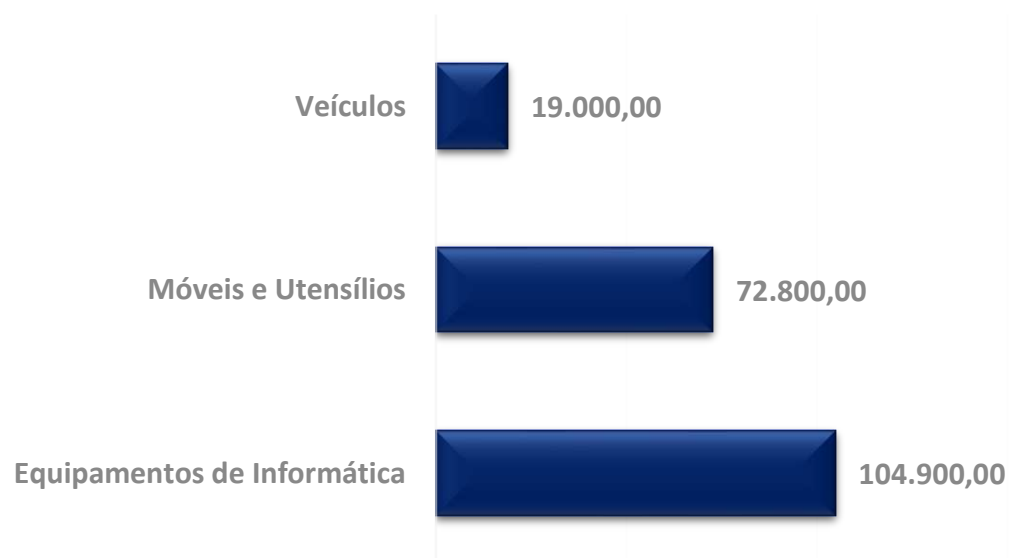
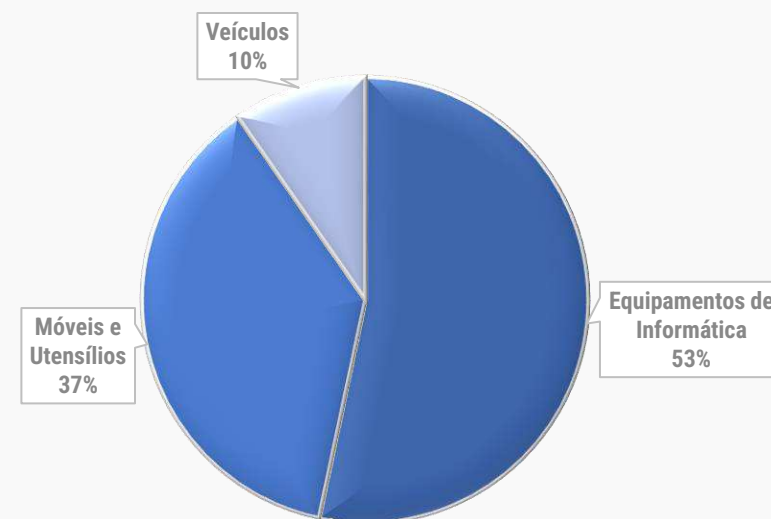
Período	nov/22
Vencidos	178.640
mais de 180 dias	178.640
de 91 a 180 dias	0
até 90 dias	0
A vencer	0
até 60 dias	0
mais de 60 dias	0
Total	178.640

Cliente	Participação	Saldo (R\$)
Exito Distr Com De Alim E Repr Eireli.	56,05%	100.123
Sab South America Business Intermd De Neg Alimt Ltda.	33,02%	58.981
Modena Distribuicao Comercio E Servicos Ltda Epp.	6,90%	12.332
Bierbock Distribuidora De Cervejas Artesanais Ltda.	2,81%	5.026
Abn Com De Beb Eireli.	1,02%	1.822
Doc Dist De Alim E Beb S A.	0,20%	357
Total	100%	178.640

Os valores apresentados pela Recuperanda, apresentam diferenças ao demonstrado no balancete da empresa, devendo a Recuperanda esclarecer

- Os valores devidos pela Recuperanda Polialimentos encontram-se distribuídos entre 6 clientes. Sendo que o maior deles representa 56,05% do total devido.
- Não houve mudanças nos valores a receber em relação ao mês anterior.

O grupo considera seus ativos de forma unificada, reproduzido conforme abaixo. A única exceção refere-se aos veículos, em que apenas um deles está em nome Polialimentos. Vale salientar que o imobilizado apresentado no Balanço não condiz com o relatório de imobilizado disponibilizado pela Recuperanda.

Imobilizado: valor por categoria**Imobilizado: % por categoria**



EXCELIA
consultoria - negócios

ANÁLISE DAS DEMONSTRAÇÕES DE RESULTADO - **MULTIFOODS**



Em novembro de 2022 a Recuperanda Multifoods apresentou um faturamento bruto de R\$ 14,7 milhões (uma evolução de 17,17% em relação ao mês anterior).

DRE	out/22	nov/22	Variação (R\$)	Variação (%)
Receita Bruta	12.593.794,82	14.755.690,70	2.161.895,88	17,17%
(-) Deduções	1.339.375,40	1.591.756,93	252.381,53	19%
RECEITA LIQUIDA	11.254.419,42	13.163.933,77	1.909.514,35	17%
(-) Custo das Mercadorias Vendidas	9.486.877,63	10.947.296,45	1.460.418,82	15%
(=) LUCRO BRUTO	1.767.541,79	2.216.637,32	449.095,53	25%
Margem Bruta	16%	17%	1,13%	7%
Despesas Operacionais	1.441.722,86	1.575.891,55	134.168,69	9%
Despesas c/ Distribuição e Armazenagem	811.184,91	971.106,10	159.921,19	20%
Despesas Comerciais	289.442,22	306.022,34	16.580,12	6%
Despesas Administrativas	343.412,53	303.981,78	- 39.430,75	-11%
Impostos e Contribuições	-	-	-	0%
Outras Despesas/Receitas	- 2.316,80	- 5.218,67	- 2.901,87	125%
(=) RESULTADO OPERACIONAL (EBIT)	325.818,93	640.745,77	314.926,84	97%
Margem EBIT	3%	5%	2%	68%
(+) Receitas Financeiras	33.024,47	56.582,14	23.557,67	71%
(-) Despesas Financeiras	191.499,53	195.561,94	4.062,41	2%
(=) RESULTADO ANTES DOS IMPOSTOS	167.343,87	501.765,97	334.422,10	200%
IRPJ/CSLL	-	-	-	0%
LUCRO/PREJUÍZO DO EXERCÍCIO	167.343,87	501.765,97	334.422,10	200%
Margem de Lucro	1%	4%	2%	156%

- ❑ O custo relativo aos produtos vendidos evoluiu 15%, gerando então uma margem bruta de 17% (margem 1% maior em relação ao mês anterior).
- ❑ As despesas operacionais evoluíram 9%, muito por conta do aumento das despesas c/distribuição e armazenagem.
- ❑ Decorrente da crescente de 17%, a margem líquida foi de 5%, demonstrando que a operação da Recuperanda foi rentável no mês de novembro/2022.
- ❑ Por fim, considerando que as receitas superaram os custos e despesas, apurou-se o lucro de R\$ 501 mil, com uma margem de lucro positiva de 4%.

Na análise de índices, quatro critérios são observados: (i) liquidez – que é a capacidade de a empresa arcar com suas obrigações no curto prazo; (ii) solvência – que é a capacidade de a empresa arcar com suas obrigações de longo prazo; (iii) crescimento – que analisa o quanto a empresa está crescendo; e (iv) lucratividade e eficiência – que medem a eficiência operacional da empresa.

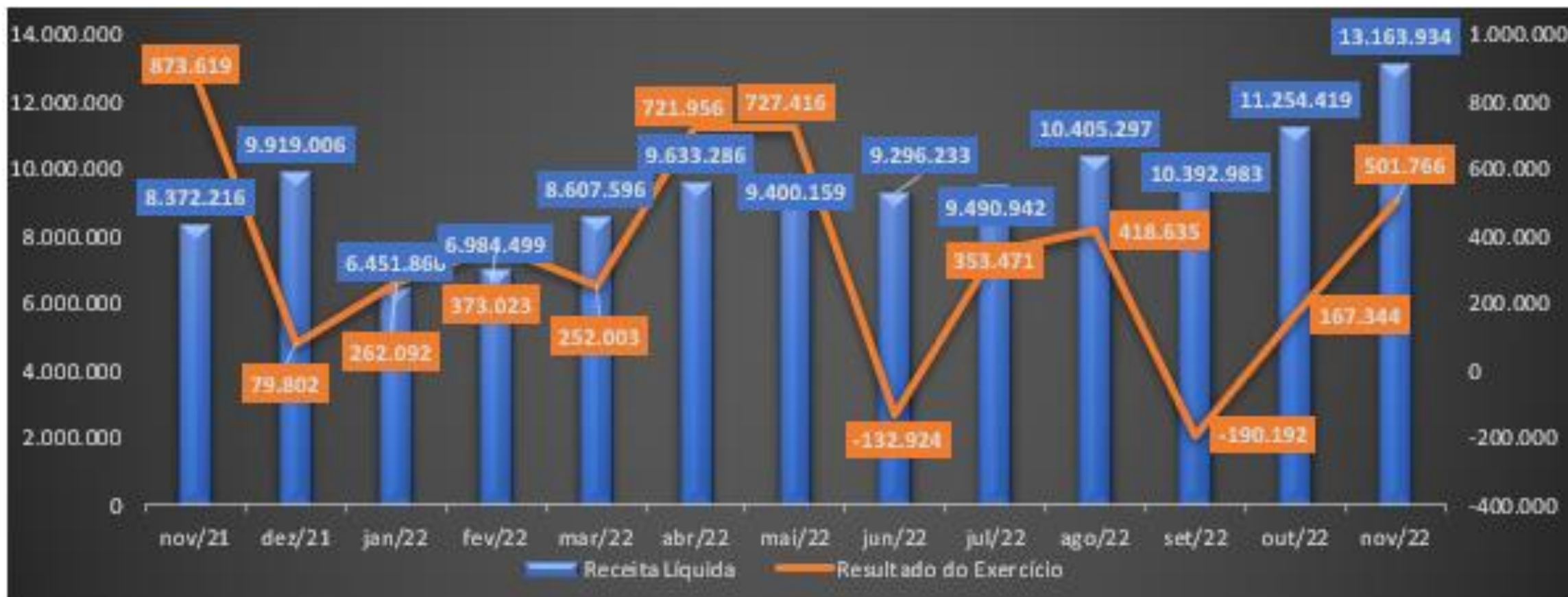
Índices:	out/22	nov/22	Descrição
Liquidez			
Liquidez Geral:	1,29	1,28	Total de ativos de curto prazo e recebíveis de longo prazo sobre o total das obrigações
Liquidez Corrente:	1,57	1,53	Total de ativos de curto prazo para o total de obrigações a curto prazo
Solvência			
Índice de Endividamento	77%	78%	Porcentual do ativo que é financiado com capital de terceiros
Cobertura de Juros	2	3	Veze que o EBIT cobre a despesas com juros
Crescimento			
Crescimento dos Ativos	35%	46%	Ativos Final - Ativo Inicial / Ativo Inicial
Lucratividade e Eficiência			
ROA - Retorno Sobre Ativos	0,00	0,01	Quantos reais de lucro são gerados para cada real do ativo
ROS - Retorno Sobre Vendas (Margem EBIT)	3%	5%	Margem de retorno sobre as vendas

- Em novembro é possível observar um aumento na maior parte dos índices. De maneira geral, os índices da Recuperanda apresentam valores saudáveis, contudo há de ser observado que diversas contas não apresentam movimentação há meses, e talvez os valores demonstrados não apresentam a liquidez correta.

Em novembro, a receita líquida ficou aproximadamente R\$ 640 mil maior que a soma de custos e despesas da Recuperanda Multifoods, ocasionando na apuração de lucro no período.



Em novembro, a Recuperanda Multifoods apresentou receitas líquidas na casa de R\$ 13,1 milhões, com um resultado final de lucro no valor de R\$ 501 mil.





EXCELIA
consultoria - negócios

ANÁLISE DAS DEMONSTRAÇÕES DE RESULTADO - POLIALIMENTOS



Em novembro de 2022, a Recuperanda Polialimentos não apresentou faturamento.

DRE	out/22	nov/22	Variação (R\$)	Variação (%)
Receita Bruta	-	-	-	0%
(-) Deduções	-	-	-	0%
RECEITA LIQUIDA	-	-	-	0%
(-) Custo das Mercadorias Vendidas	-	-	-	0%
(=) LUCRO BRUTO	-	-	-	0%
Magem Bruta	0%	0%	0%	0%
Despesas Operacionais	15.868,46	14.163,28	- 1.705,18	-11%
Despesas c/ Distribuição e Armazenagem	54,64	54,64	-	0%
Despesas Comerciais	13.613,86	11.484,73	- 2.129,13	-16%
Despesas Administrativas	2.199,96	2.623,91	423,95	19%
Impostos e Contribuições	-	-	-	0%
Outras Despesas/Receitas	-	-	-	0%
(=) RESULTADO OPERACIONAL (EBIT)	- 15.868,46	- 14.163,28	1.705,18	-11%
Magem EBIT	0%	0%	0%	0%
(+) Receitas Financeiras	-	-	-	0%
(-) Despesas Financeiras	692,92	702,96	10,04	1%
(=) RESULTADO ANTES DOS IMPOSTOS	- 16.561,38	- 14.866,24	1.695,14	-10%
IRPJ/CSLL	-	-	-	0%
LUCRO/PREJUÍZO DO EXERCÍCIO	- 16.561,38	- 14.866,24	1.695,14	-10%
Magem de Lucro	0%	0%	0%	0%

- Em novembro, a Recuperanda Polialimentos não apresentou faturamento.
- Mesmo sem faturamento, ainda ocorreram despesas operacionais, no total de R\$ 14 mil. Desse modo, a Polialimentos apresentou prejuízo operacional na ordem de R\$ 14 mil.
- O prejuízo gerado em novembro representa uma queda de 10% em relação ao período anterior.

Na análise de índices, quatro critérios são observados: (i) liquidez – que é a capacidade de a empresa arcar com suas obrigações no curto prazo; (ii) solvência – que é a capacidade de a empresa arcar com suas obrigações de longo prazo; (iii) crescimento – que analisa o quanto a empresa está crescendo; e (iv) lucratividade e eficiência – que medem a eficiência operacional da empresa.

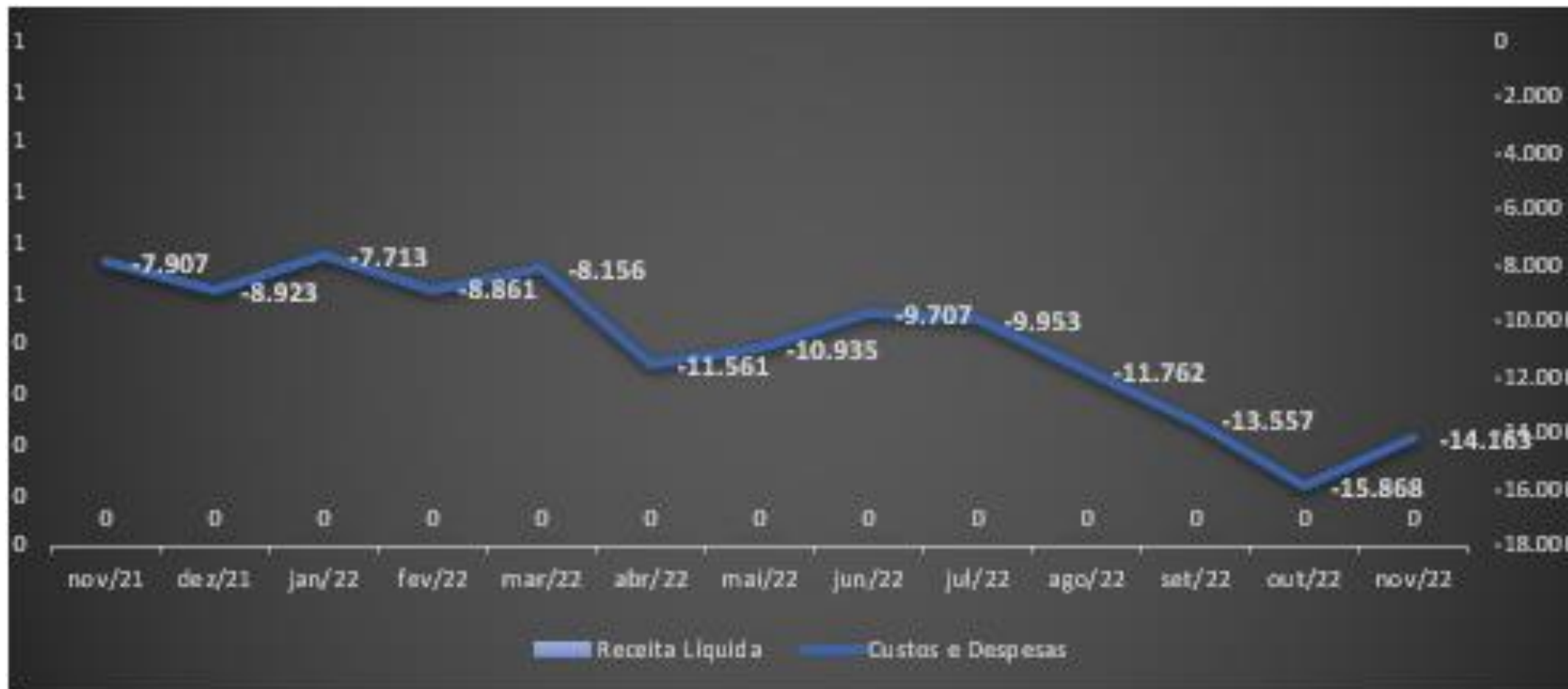
Índices:	out/22	nov/22	Descrição
Liquidez			
Liquidez Geral:	0,22	0,22	Total de ativos de curto prazo e recebíveis de longo prazo sobre o total das obrigações
Liquidez Corrente:	0,28	0,28	Total de ativos de curto prazo para o total de obrigações a curto prazo
Solvência			
Índice de Endividamento	428%	428%	Porcentual do ativo que é financiado com capital de terceiros
Cobertura de Juros	-23	-20	Vezes que o EBIT cobre a despesas com juros
Crescimento			
Crescimento dos Ativos	-3%	-3%	Ativos Final - Ativo Inicial / Ativo Inicial
Lucratividade e Eficiência			
ROA - Retorno Sobre Ativos	-0,01	-0,01	Quantos reais de lucro são gerados para cada real do ativo
ROS - Retorno Sobre Vendas (Margem EBIT)	0%	0%	Margem de retorno sobre as vendas

- Conclui-se pelos índices apresentados que a Recuperanda Polialimentos não tem condições de operar sozinha, sendo totalmente dependente da Recuperanda Multifoods;
- Deve-se destacar, no entanto, que a maior parte do endividamento da Recuperanda Polialimentos é com a própria Recuperanda Multifoods, que a utiliza como intermediária sobre algumas vendas.

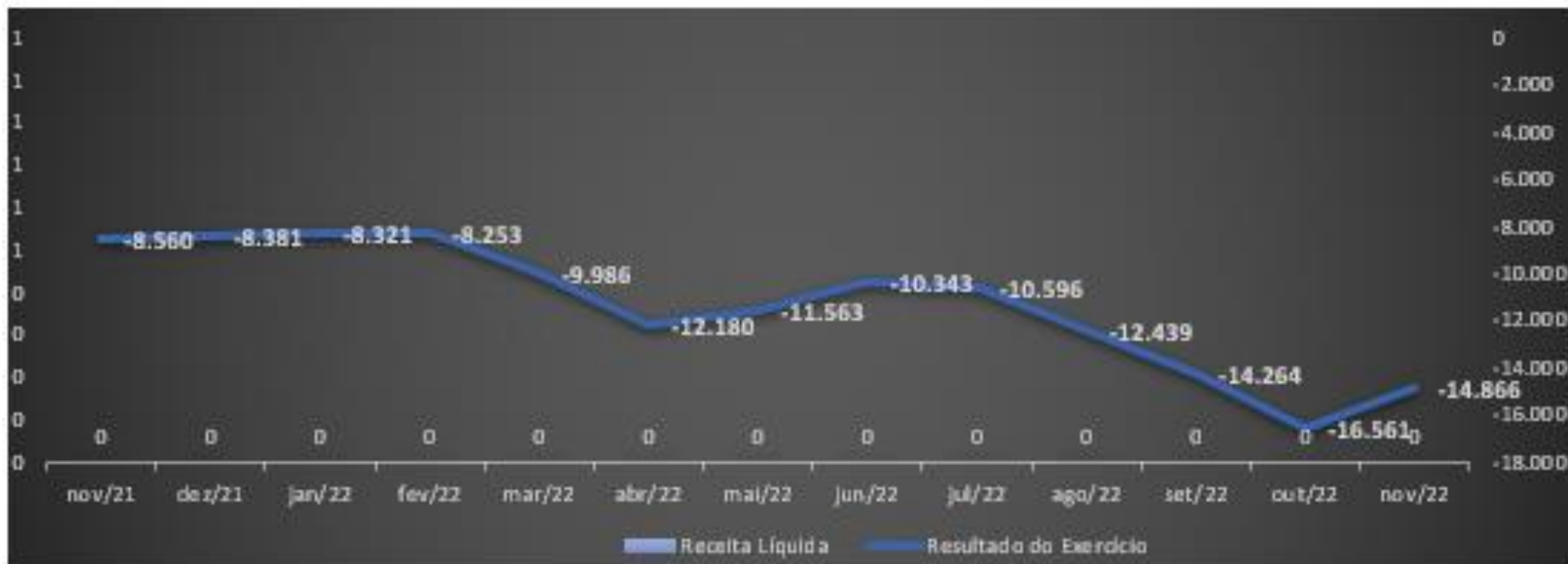
ANÁLISE DAS DEMONSTRAÇÕES DE RESULTADOS - POLIALIMENTOS

Receitas x Custos e Despesas

No mês de outubro, a Recuperanda Polialimentos não teve faturamento. Todavia, houve a soma de custos e despesas de R\$ 14,1 mil.



Em novembro, a Recuperanda Polialimentos não teve faturamento o que teve como consequência a geração de um prejuízo de R\$ 14,8 mil.



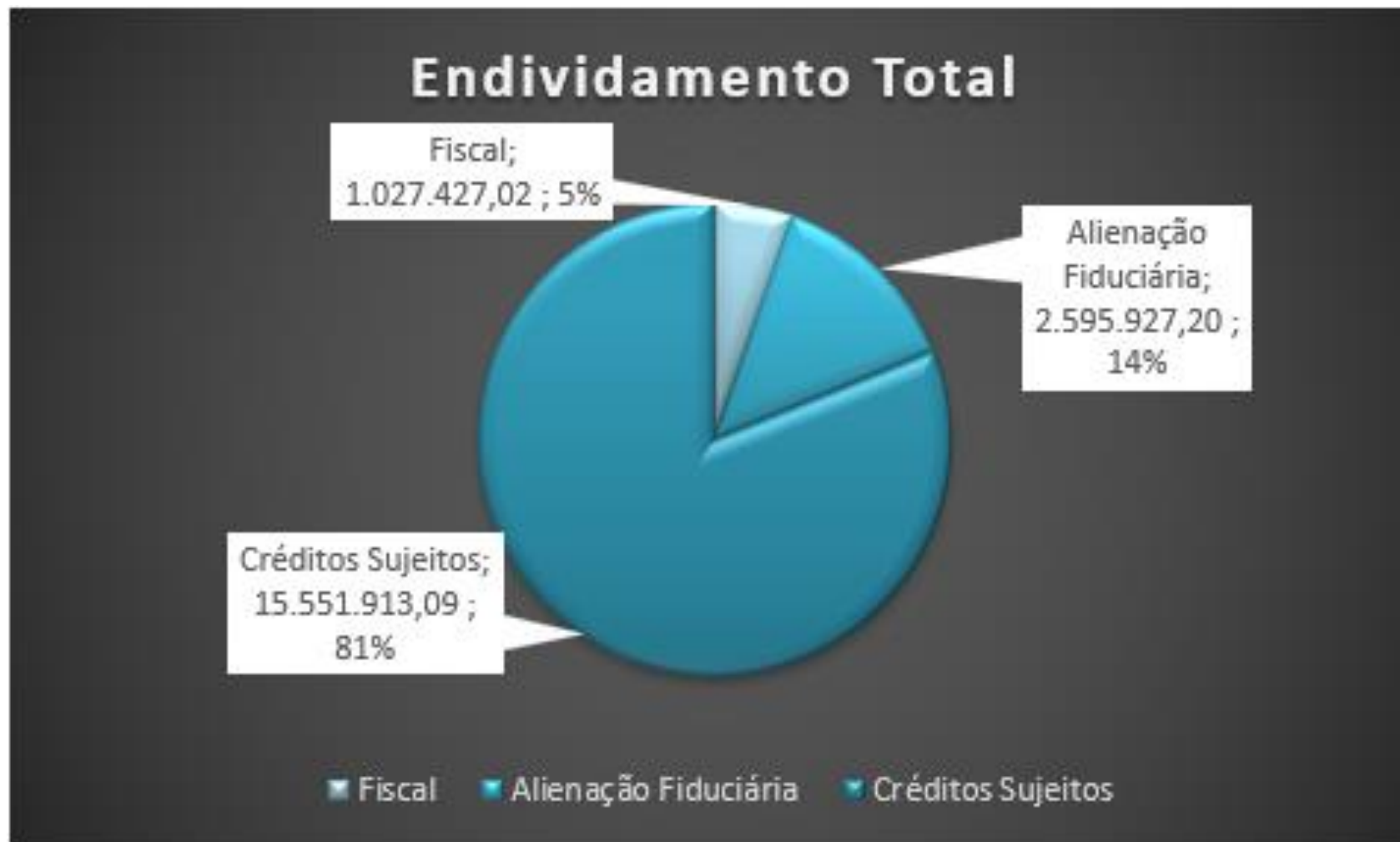


EXCELIA
consultoria - negócios

ENDIVIDAMENTO - MULTIFOODS

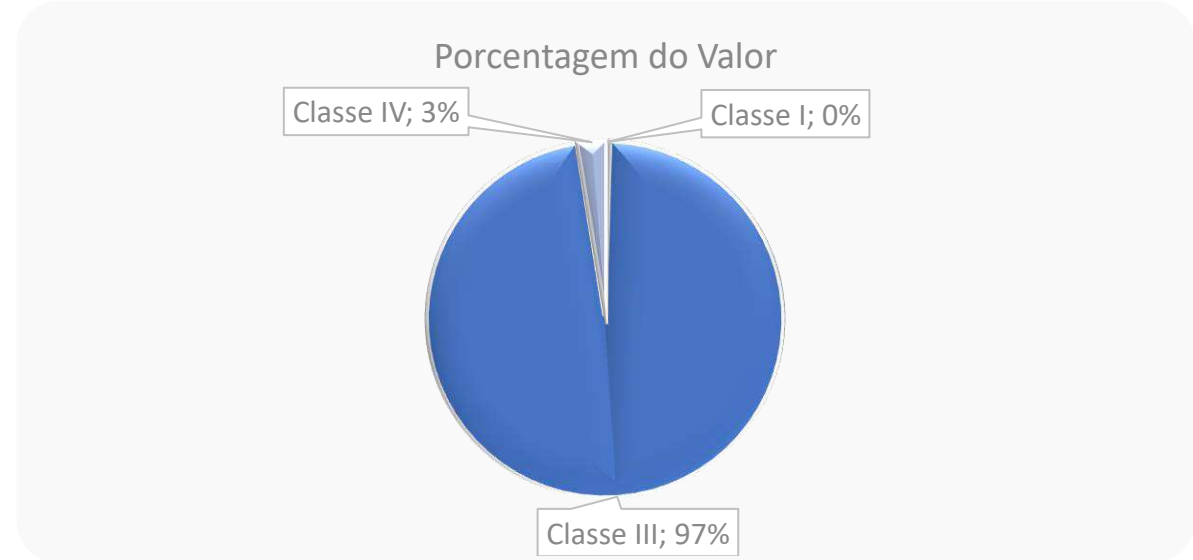
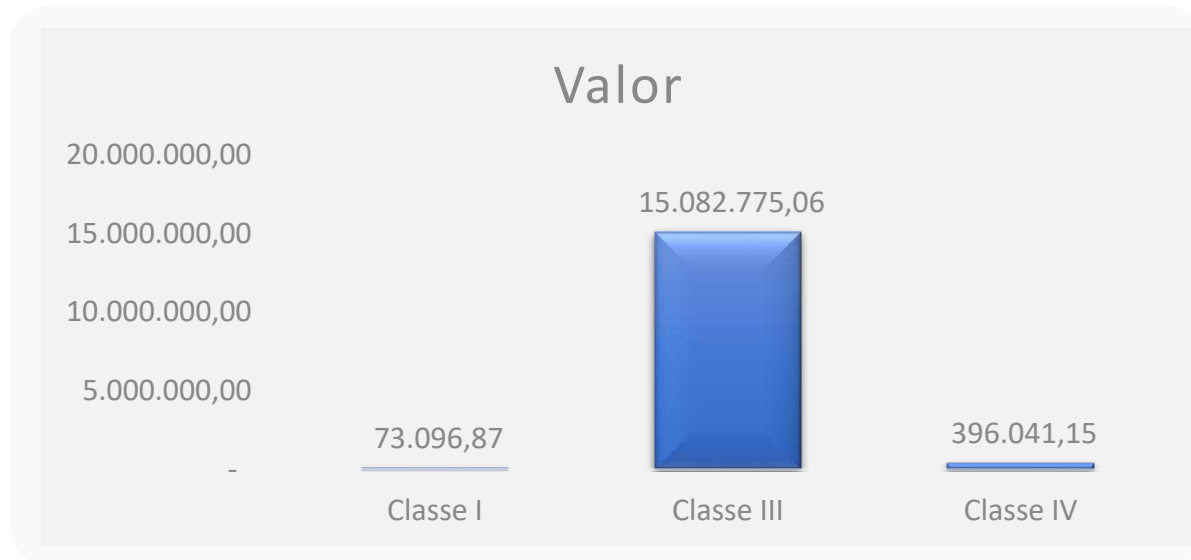


A Multifoods possui um endividamento total no valor de R\$ 19,1 milhões, dos quais 19% não estão sujeitos à Recuperação Judicial (créditos fiscais e com alienação fiduciária). O remanescente encontra-se sujeito à Recuperação Judicial, o que representa aproximadamente 15,5 milhões.


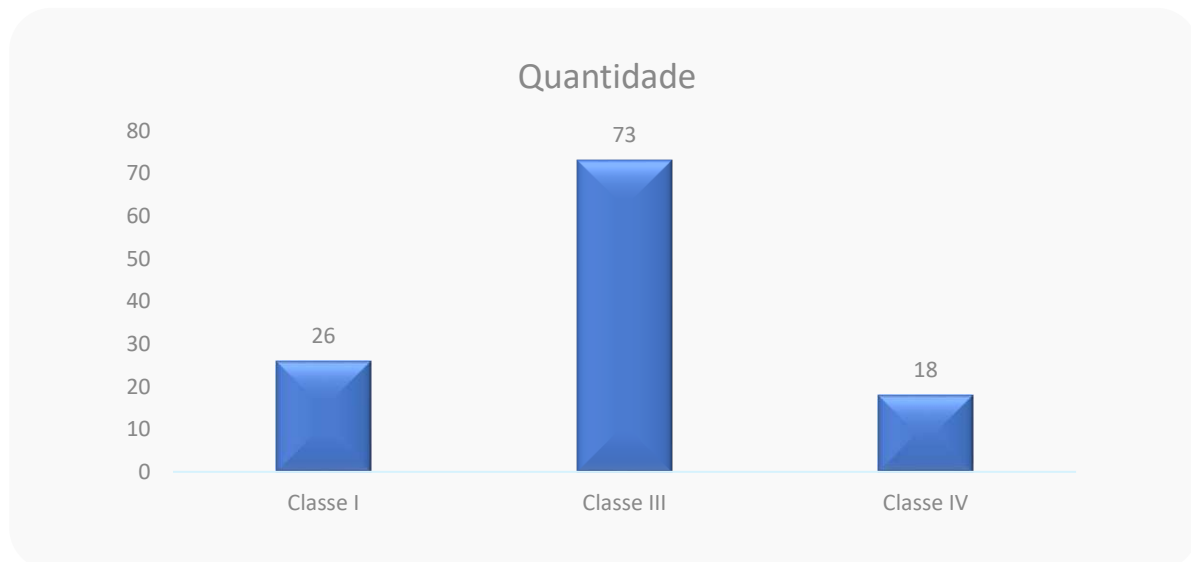


Endividamento Sujeito à Recuperação Judicial

Somente a Recuperanda Multifoods possui créditos sujeitos à recuperação judicial, no total de R\$ 15.551.913,09 (atualizados conforme relação da administradora judicial), divididos da seguinte maneira:

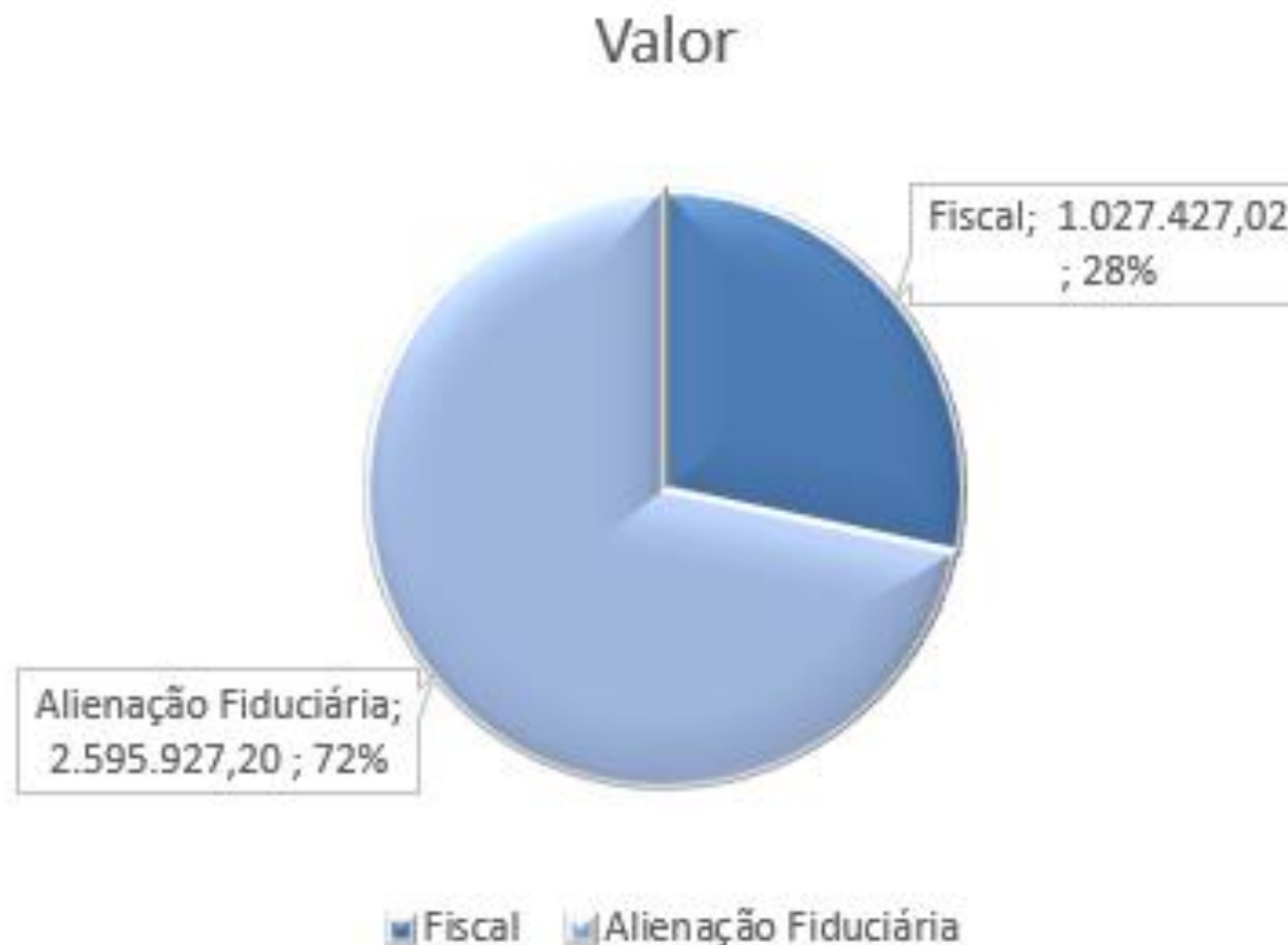


* Nesse total há US\$202.085,23, que foram convertidos a reais pela taxa de R\$ 5,07 em 11/12/20



Endividamento Não Sujeito à Recuperação Judicial

A Recuperanda Multifoods possui um total de R\$ 3,6 milhões em endividamento não sujeito aos efeitos da recuperação judicial, divididos da seguinte maneira:

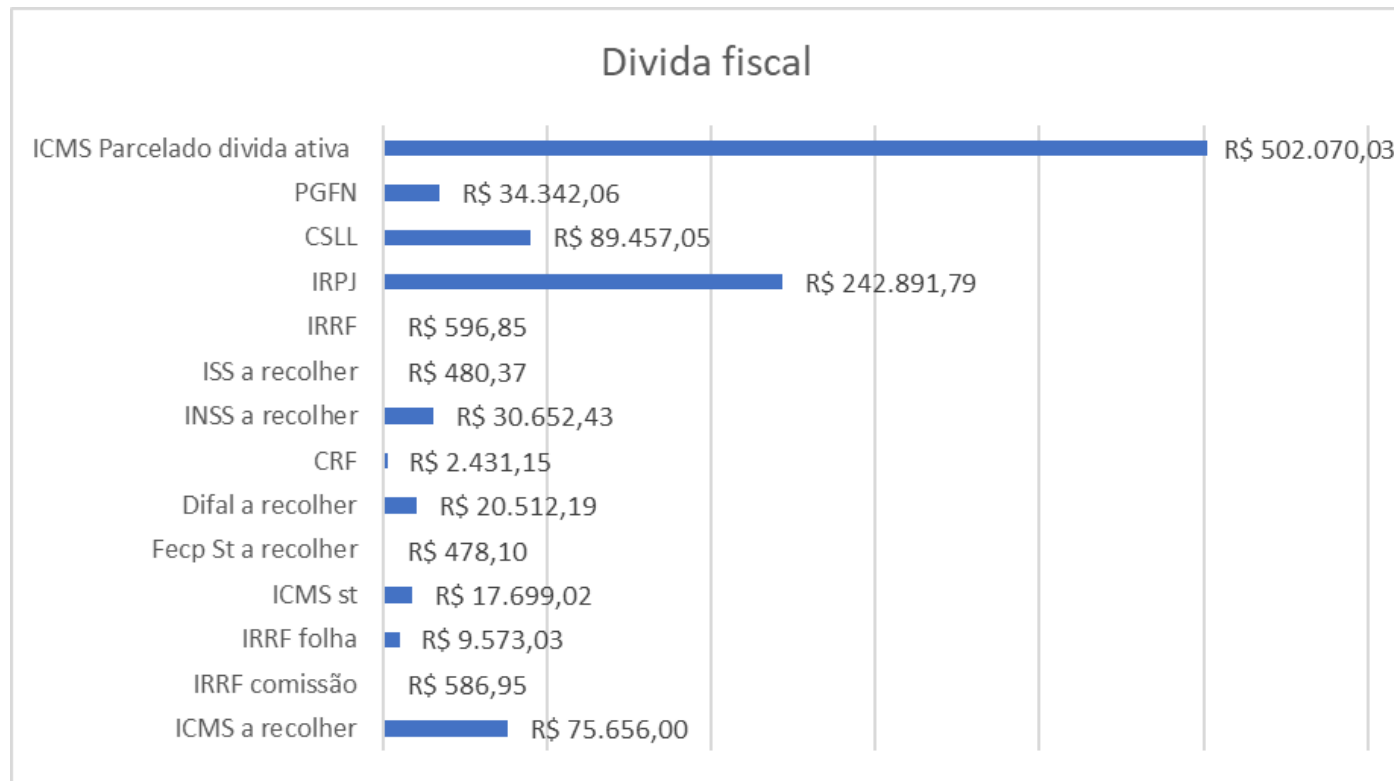


A Recuperanda Multifoods possui um total de R\$ 1 milhão em endividamento fiscal, divididos da seguinte maneira:

Parcelamento divida ativa ICMS - nº 50037340-0		
Saldo do Parcelamento	R\$	575.148,14
Situação	em andamento	
Qtd parcelas		60
Parcelas pagas	R\$	254.761,64
Parcelas em aberto	R\$	335.502,65

Parcelamento divida ativa ICMS - nº 50050244-2		
Saldo do Parcelamento	R\$	237.378,36
Situação	em andamento	
Qtd parcelas		60
Parcelas pagas	R\$	74.306,32
Parcelas em aberto	R\$	166.567,38

Parcelamento Convencional - PGFN		
Saldo do Parcelamento	R\$	34.342,06
Situação	em andamento	
Qtd parcelas		60
Parcelas pagas	R\$	5.151,24
Parcelas em aberto	R\$	29.190,36



Importante evidenciar que, a Recuperanda está cumprindo com o parcelamento fiscal, fato comprovado através dos extratos encaminhados pela Devedora.

Endividamento Envolvendo Coobrigados e Partes Relacionadas

A Recuperanda Multifoods possui um total de R\$ 10.648.053,18 milhões em dívidas envolvendo seus administradores, sócios e controladora como coobrigados. Possui também um mútuo no valor de R\$ 562 mil com seu sócio indireto e administrador Carlos Galgaro.

RECUPERANDA	CREADOR	MOEDA	VALOR	NATUREZA DA GARANTIA DADA POR TERCEIRO	COBRIGADOS	OBSERVAÇÃO
MULTIFOODS COM. DE ALIMENTOS E BEBIDAS LTDA	ITAÚ UNIBANCO S.A.	REAL	2.165.715,83	AVAL	IRMÃOS MARX PARTICIPAÇÕES LTDA	
MULTIFOODS COM. DE ALIMENTOS E BEBIDAS LTDA	BRANCO BRADESCO S.A.	REAL	531.747,40	AVAL	CARLOS E MARCOS GALGARO	DUPLICATAS, PORÉM SALDO ESTÁ ZERADO, FOI UTILIZADO PARA LIQUIDAR A PENÚLTIMA PARCELA.
MULTIFOODS COM. DE ALIMENTOS E BEBIDAS LTDA	BANCO SANTANDER (BRASIL) S.A.	REAL	1.046.070,28	AVAL	CARLOS E IRMÃOS MARX PARTICIPAÇÕES	TAMBÉM 40% DE DUPLICATAS, PORÉM, JÁ ABATIDAS NO VALOR DA LISTA.
MULTIFOODS COM. DE ALIMENTOS E BEBIDAS LTDA	BANCO SAFRA S.A.	REAL	5.008.413,31	TERCEIRO GARANTIDOR	CARLOS E MARCOS GALGARO	APLICAÇÕES FINANCEIRAS DE CARLOS E MARCOS JÁ AMORTIZADAS PELO BANCO DEPOIS DO PEDIDO DE RJ (VALOR INTEGRAL DELAS, APESAR DE JÁ BAIXADAS PELO BANCO, AINDA COMPÕE O VALOR DA LISTA NA ÉPOCA DO PEDIDO). * EM ANÁLISE DO JURÍDICO DA MULTIFOODS, UMA POSSIBILIDADE DE RECUPERAÇÃO PARCIAL DESTES VALORES
MULTIFOODS COM. DE ALIMENTOS E BEBIDAS LTDA	FINE EPP PERFORMANCE	REAL	1.896.106,36	TERCEIRO GARANTIDOR E AVAL	PAULO GALGARO (TERCEIRO GARANTIDOR) E AVALISTAS CARLOS, MARCOS, PAULO GALGARO)	
MULTIFOODS COM. DE ALIMENTOS E BEBIDAS LTDA	CARLOS EDUARDO GALGARO (SÓCIO INDIRETO)	REAL	562.002,65	N/A	N/A	MÚTUO



EXCELIA
consultoria - negócios

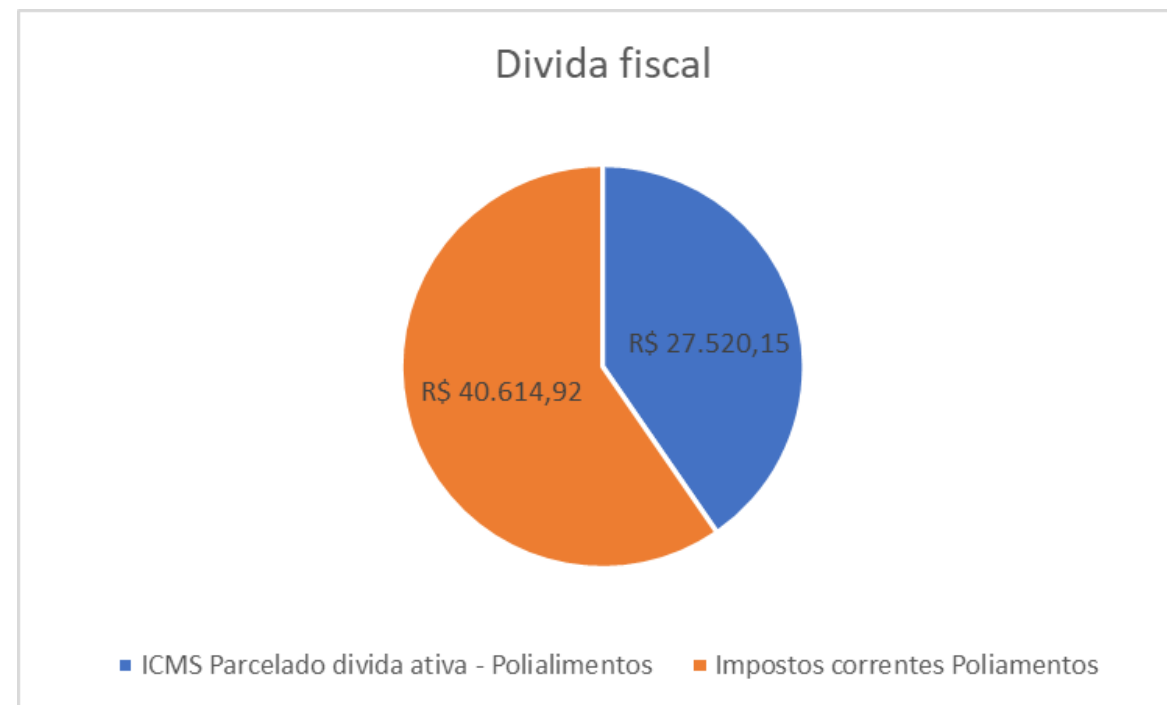
ENDIVIDAMENTO - POLIALIMENTOS



A Recuperanda Polialimentos não possui endividamento sujeito à recuperação judicial, apenas apresentou parcelamento de dívida ativa de ICMS no valor total de R\$ 47 mil, dividido e 60 parcelas e um total de R\$ 40 mil em impostos a pagar.

Importante evidenciar que, a Recuperanda está cumprindo com o pagamento do parcelamento fiscal, fato comprovado através dos extratos encaminhados pela Devedora.

(Polialimentos) Parcelamento dívida ativa ICMS - nº 50037333-4		
Saldo do Parcelamento	R\$	47.176,85
Situação	em andamento	
Qtd parcelas		60
Parcelas pagas	R\$	20.896,62
Parcelas em aberto	R\$	27.520,15





EXCELIA
consultoria - negócios

ANÁLISE DE FLUXO DE CAIXA E PROJEÇÕES - MULTIFOODS



No mês de novembro de 2022, a Multifoods conseguiu formar uma reserva de caixa em grande parte em razão da venda de estoques.

FLUXO DE CAIXA	out/22	nov/22	Varição (R\$)	Varição (%)	A.V.
ATIVIDADES OPERACIONAIS	-	-	-	-	
LUCRO LÍQUIDO	167.344	501.766	334.422	200%	
Ajuste Período Anterior	54.650	-	54.650	-100%	16%
(+) depreciação	5.341	5.513	172	3%	0%
SUBTOTAL	118.035	507.279	389.245	330%	116%
(-) aumento/diminuição de duplicatas a receber	917.974	948.426	30.452	3%	-189%
(-) aumento/diminuição de estoque	512.363	890.765	1.403.128	-274%	-178%
(+) aumento/diminuição de fornecedores	1.048.647	1.965.914	3.014.561	-287%	392%
(+) aumento/diminuição de impostos a pagar	35.225	137.034	172.259	-489%	-27%
(+) aumento/diminuição de obrigações trabalhistas	1.956	28.660	26.704	1365%	6%
(-) aumento/diminuição de outros realizáveis	401.798	203.668	198.129	-49%	-41%
(+) aumento de impostos e contribuições LP	19.667	19.667	0	0%	-4%
(+) aumento/diminuição de outras obrigações	735.299	476.176	259.123	-35%	95%
(-) aumento/diminuição de clientes longo prazo	-	7.759	7.759	0%	-2%
CAIXA LÍQUIDO DAS ATIVIDADES OPERACIONAIS	985.209	770.710	1.755.919	-178%	154%
ATIVIDADES DE INVESTIMENTO	-	-	-	0%	0%
(-) aumento do imobilizado	-	-	-	0%	0%
CAIXA LÍQUIDO DAS ATIVIDADES DE INVESTIMENTO	985.209	770.710	1.755.919	-178%	154%
ATIVIDADES DE FINANCIAMENTO	-	-	-	0%	0%
(+) ajuste de períodos anteriores	-	-	-	0%	0%
(+) aumento de capital	-	-	-	0%	0%
(-) diminuição de parcelamento longo prazo	-	-	-	0%	0%
(-) diminuição de empréstimos curto prazo	-	-	-	0%	0%
(-) distribuição de lucros	-	-	-	0%	0%
CAIXA LÍQUIDO DAS ATIVIDADES DE FINANCIAMENTO	985.209	770.710	1.755.919	-	154%
Aumento Líquido nas Disponibilidades	985.209	770.710	1.755.919	-178%	154%
Saldo de Caixa + equivalentes em caixa período anterior	2.763.754	1.778.544	985.209	-36%	354%
Saldo de Caixa + equivalentes em caixa	1.778.544	2.549.254	770.710	43%	508%

- Nota: de acordo com informações prestadas pela Recuperanda, não há relatórios gerenciais de fluxo de caixa. Para análise retroativa utilizam o método indireto, que está aqui representando;
- O resultado do caixa se deu principalmente ao recuo de estoques e aumento de fornecedores;
- O caixa acumulado ficou em R\$ 2,5 milhões.



EXCELIA
consultoria - negócios

ANÁLISE DE FLUXO DE CAIXA E PROJEÇÕES - POLIALIMENTOS



Apenas até julho de 2020 a Recuperanda conseguiu acumular um caixa positivo, devido ao recebimento de duplicatas de clientes e aumento do valor devido a fornecedores que, em grande parte, se refere à Multifoods.

FLUXO DE CAIXA	out/22	nov/22	Variação (R\$)	Variação (%)	A.V.
ATIVIDADES OPERACIONAIS	-	-	-		
LUCRO LÍQUIDO	- 16.561	- 14.866	1.695	-10%	
(+) depreciação	114	-	114	-100%	-7%
SUBTOTAL	- 16.447	- 14.866	1.581	-10%	93%
(-) aumento/diminuição de duplicatas a receber	-	-	-	0%	0%
(-) aumento/diminuição de estoque	-	-	-	0%	0%
(+) aumento/diminuição de fornecedores	- 300	541	841	-280%	-4%
(+) aumento/diminuição de impostos a pagar	- 555	- 611	56	10%	4%
(+) aumento/diminuição de obrigações trabalhistas	-	-	-	0%	0%
(-) aumento/diminuição de outros realizáveis	55	55	0	0%	0%
(+) aumento de impostos e contribuições LP	20.000	20.000	-	0%	-135%
(+) aumento/diminuição de outras obrigações	-	-	-	0%	0%
(-) aumento/diminuição de clientes longo prazo	-	-	-	0%	0%
CAIXA LÍQUIDO DAS ATIVIDADES OPERACIONAIS	2.753	5.118	2.365	86%	-34%
ATIVIDADES DE INVESTIMENTO	-	-	-	0%	0%
(-) aumento do imobilizado	-	-	-	0%	0%
CAIXA LÍQUIDO DAS ATIVIDADES DE INVESTIMENTO	2.753	5.118	2.365	86%	-34%
ATIVIDADES DE FINANCIAMENTO	-	-	-	0%	0%
(+) ajuste de períodos anteriores	-	-	-	0%	0%
(+) aumento de capital	-	-	-	0%	0%
(-) diminuição de parcelamento longo prazo	-	-	-	0%	0%
(-) diminuição de empréstimos curto prazo	-	-	-	0%	0%
(-) distribuição de lucros	-	-	-	0%	0%
CAIXA LÍQUIDO DAS ATIVIDADES DE FINANCIAMENTO	-	-	-	-	0%
Aumento Líquido nas Disponibilidades	2.753	5.118	2.365	86%	-34%
Saldo de Caixa + equivalentes em caixa período anterior	2.305	5.058	2.753	119%	-34%
Saldo de Caixa + equivalentes em caixa	5.058	10.176	5.118	101%	-68%

- Nota: Segundo a Recuperanda, não há relatórios gerenciais de fluxo de caixa. Para análise retroativa utilizam o método indireto que está aqui representado;
- Por quase não ter operação, a Recuperanda tem um caixa mínimo, apenas necessário para cumprir com suas obrigações mensais;
- Em novembro o saldo de caixa foi positivo em R\$ 10 mil reais.



EXCELIA
consultoria - negócios

PRJ – CONDIÇÕES DE PAGAMENTO



Pagamento Classe I – Créditos trabalhistas

Pagamento de valor correspondente a 100% do valor do crédito, nas seguintes condições:

- Sem carência;
- Correção: TR (Taxa Referencial + 1% a.a); - ou somente a TJLP, se a TR tiver histórico de variação menos que zero no último ano.
- Plano de pagamento: valor integral acrescido da correção na data de vencimento.

Comentário AJ: Em 27/09/2022, a 2ª Câmara Reservada de Direito Empresarial em sede de AI realizou o controle de legalidade no PRJ para que a MULTIFOODS providencie e comprove nos autos de origem o pagamento dos créditos trabalhistas em 30 dias contados desde julgamento, sob pena de falência. Em 26/10/2022, a Recuperanda realizou os pagamentos de todos os credores trabalhistas, conforme demonstrado na página a seguir.

Pagamento Classe III – Créditos Quirografários

Pagamento de valor correspondente a 50% do valor do crédito, nas seguintes condições:

- carência de 18 meses a contar **da publicação da homologação do Plano de Recuperação Judicial;**
- Correção: TR (Taxa Referencial + 1% a.a) - ou somente a TJLP, se a TR tiver histórico de variação menos que zero no último ano.
- plano de pagamento: em quinze parcelas anuais, ao final de cada período, a contar do termo da carência.

Comentário AJ: O PRJ define que os pagamentos da Classe III ocorrerão no dia 30 de dezembro de cada ano subsequente a carência definida pelo plano de pagamento.

Pagamento Classe IV – Créditos Quirografários Microempresas e Empresas de Pequeno Porte

Pagamento de valor correspondente a 70% do valor do crédito, nas seguintes condições:

- carência de 18 meses a contar **da publicação da homologação do Plano de Recuperação Judicial;**
- Correção: TR (Taxa Referencial + 1% a.a) – ou somente a TJLP, se a TR tiver histórico de variação menos que zero no último ano.
- plano de pagamento: em sete parcelas anuais, ao final de cada período, a contar do termo da carência.
- Para os credores da Classe IV haverá a possibilidade de recebimento do crédito à vista, aplicando-se 50% de deságio sobre o crédito. O pagamento ocorrerá 30 dias após o envio do e-mail à Recuperanda informando esta operação de pagamento.

Comentário AJ: O PRJ define que os pagamentos da Classe III ocorrerão no dia 30 de dezembro de cada ano subsequente a carência definida pelo plano de pagamento.

Nos termos da decisão proferida em sede de controle de legalidade nos autos do Agravo de Instrumento nº 2121609-47.2022.8.26.0000, a Multifoods realizou o pagamento dos seguintes credores trabalhistas.

CREDOR (nome completo/razão social)	CLASSE	2º EDITAL (AJ)	QGC	PGTO - OUT/22
ADIEL DE OLIVEIRA DIAS	I	420,84	420,84	429,70
ADNAN LUIZ DA SILVA	I	2.404,78	2.404,78	2.455,45
ALINE DE OLIVEIRA LIMA RODRIGUES	I	741,48	741,48	757,10
ANDREA OLIVEIRA DOS SANTOS	I	210,42	210,42	214,85
ANTONIA VALNEIDE PINHEIRO	I	2.003,99	2.003,99	2.046,21
ARLINDO FRANCISCO DE SOUSA	I	37.863,13	37.863,13	38.660,90
CARLOS ALBERTO DE SOUSA GOMES	I	323,64	323,64	330,46
CLAUDIA MARIA DA SILVA	I	470,94	470,94	480,86
DAIANE ALVES VILA NOVA RODRIGUES	I	611,22	611,22	624,09
FABIO MARTINS DA CUNHA RAMOS	I	250,50	250,50	255,78
GUSTAVO VISEU (VISEU ADVOGADOS)	I	10.687,77	10.687,77	
JOÃO AURELIANO DOS SANTOS	I	2.000,00	2.000,00	2.042,14
JOSE FERNANDO CASTRO DE SOUZA	I	546,59	546,59	558,10
JOSE IVANILDO DE F. MACIEL	I	831,65	831,65	849,18
JOSE NILSON SANCHES RODRIGUEIRO	I	444,89	444,89	454,26
KARINA APARECIDA LEANDRO	I	921,83	921,83	941,26
LUCIANA ANICELLI	I	781,56	781,56	798,02
LUCIANE MARIA DA CRUZ TONHOSOLO	I	330,66	330,66	337,62
MARCOS DAVI PAULINO DOS SANTOS	I	811,61	811,61	828,72
MARIA IZABEL RODRIGUES DE SOUSA	I	90,18	90,18	92,08
MARISA LISBOA DE OLIVEIRA	I	265,53	265,53	271,12
PAULO SERGIO AZEITÃO	I	180,36	180,36	184,16
RODRIGO FRANCISCO LOBO	I	360,72	360,72	368,32
ROSANGELA APARECIDA DE OLIVEIRA GRACIA	I	1.402,79	1.402,79	1.432,35
VANESSA SILVEIRA DE JESUS	I	380,76	380,76	388,78
DESSIMONI E BLANCO SOCIEDADE DE ADVOGADOS	I	7.759,05	7.759,05	

Comentários: (i). Somente o crédito da Dessimoni foi adimplido na proporção de 30%. O crédito remanescente (70%) deve ser pago à sociedade Viseu Advogados, que até o momento ainda não ocorreu em razão de ser uma habilitação de crédito ainda não julgada; (ii) os créditos dos seguintes credores foram depositados judicialmente em razão da ausência de dados bancários: a-) Antonia Valneide Pinheiro; b-) Arlindo Francisco de Sousa; c-) João Aureliano dos Santos.



EXCELIA
consultoria - negócios

ANEXOS



Após a análise dos demonstrativos disponibilizados, esta Administradora Judicial verificou alguns pontos, de maneira que opina pela intimação da Recuperanda para que esclareça este e outros pontos listados abaixo, no prazo sugerido de 10 (dez) dias, lembrando que o artigo 64, V da Lei 11.101/2005, estabelece que negar-se a prestar informações solicitadas pelo Administrador Judicial é causa de afastamento dos Sócios da condução da empresa Devedora.

- Encaminhar o relatório de desconto de duplicatas.
- Contas a pagar:** por qual motivo os valores divergem do apresentado no demonstrativo?
- Estoques e imobilizado:** Por qual motivo os valores informados estão divergentes dos valores do balanço?
- Qual a tratativa para os saldos inertes há mais de 1 ano no balancete? Os valores realmente reportam a situação atual da empresa?
- Por qual motivo a Polialimentos apresenta despesas sendo que não está faturando?

- Em decisão proferida em 27/10/2020 o MM. Juízo fixou a remuneração dos honorários desta administradora judicial em 3,5% do passivo da Recuperação Judicial, a ser paga em 30 parcelas fixas mensais de R\$ 20.000,00 a partir do deferimento da Recuperação Judicial.
- **As Recuperandas adimpliram todas as parcelas vencidas.**



Eventos ocorridos
Datas estimadas

Cronograma processual

Processo nº 1070194-04.2020.8.26.0100

Recuperandas: Multifoods Comércio de Alimentos e Bebidas Ltda. e Outra

Forma de contagem: dias corridos, conforme decisão de fls.750/755

Data	Evento	Lei 11.101/05
15/09/2020	Publicação do 1º Edital pelas devedoras	art. 52, §1º
16/09/2020	Comprovação de protocolo de ofício às Fazendas e Juntas Comerciais (20 dias após a publicação de deferimento da RJ)	
30/09/2020	Fim do prazo para apresentar habilitações e divergências ao AJ (15 dias após a publicação do 1º Edital)	art. 7º, §1º
26/10/2020	Apresentação do Plano de Recuperação ao Juízo (60 dias após a publicação do deferimento da RJ) PRJ apresentado em 19/10/2020.	art. 53
15/03/2021	Fim do prazo para apresentar objeções ao PRJ (30 dias após a publicação do 2º Edital ou 30 dias após a publicação de aviso sobre o recebimento do PRJ)	art. 53, § único
30/11/2020	Apresentação dos pareceres das habilitações e divergências pela Administradora Judicial	
16/12/2020	Apresentação da Relação de Credores pela AJ com vistas a publicação do edital a que alude o art.7,§2º da Lei 11.101/2005.	art. 7º, §2º
21/02/2021	Fim do prazo para apresentar impugnações ao Juízo (10 dias após a publicação do Edital)	art. 8º
05/11/2021	Publicação do Edital de convocação para votação do PRJ - Assembleia Geral de Credores (15 dias de antecedência da realização da AGC)	art. 36
02/12/2021	1ª Convocação AGC	
09/12/2021	2ª Convocação AGC (aprovação PRJ)	
05/05/2022	Decisão homologando o PRJ e concedendo a recuperação judicial às Recuperandas	

Contato

Maria Isabel Fontana

isabel.fontana@excelia.com.br



www.excelia.com.br

www.excelia-aj.com.br

contato@excelia.com.br

rj.multifoods@excelia.com.br



[/excelia-consultoria-negócios](https://www.linkedin.com/company/excelia-consultoria-negocios)