



NOSSA MISSÃO
GERAR VALOR.

NOSSA VISÃO
CONHECER. TRANSFORMAR. RESOLVER.





RELATÓRIO MENSAL DE ATIVIDADES

MULTIFOODS COMÉRCIO DE ALIMENTOS E BEBIDAS LTDA. E POLIALIMENTOS COMÉRCIO DE PRODUTOS ALIMENTÍCIOS LTDA.

Recuperação Judicial nº 1070194-04.2020.8.26.0100

2ª Vara Falências e Recuperações Judiciais da Comarca de São Paulo

Mês referência: setembro de 2022.



São Paulo, 30 de novembro de 2022.



ÍNDICE

4	INTRODUÇÃO
5	EVENTOS RELEVANTES
7	VISÃO GERAL DAS RECUPERANDAS
13	INFORMAÇÕES FINANCEIRAS E OPERACIONAIS - MULTIFOODS
20	INFORMAÇÕES FINANCEIRAS E OPERACIONAIS - POLIALIMENTOS
25	ANÁLISE DAS DEMONSTRAÇÕES DE RESULTADOS – MULTIFOODS
30	ANÁLISE DAS DEMONSTRAÇÕES DE RESULTADOS – POLIALIMENTOS
35	ENDIVIDAMENTO - MULTIFOODS
40	ENDIVIDAMENTO - POLIALIMENTOS
42	ANÁLISE DE FLUXO DE CAIXA – MULTIFOODS
44	ANÁLISE DE FLUXO DE CAIXA – POLIALIMENTOS
46	PRJ e ANEXOS



INTRODUÇÃO - RELATÓRIO MENSAL DE ATIVIDADES

Trata-se de pedido de Recuperação Judicial distribuído por Multifoods Comércio de Alimentos e Bebidas Ltda. e Polialimentos Comércio de Produtos Alimentícios Ltda. ("Recuperandas"), em 06/08/2020, perante a 2ª Vara de Falências e Recuperações Judiciais da Comarca de São Paulo, sob o número 1070194-04.2020.8.26.0100, cujo processamento foi deferido em decisão proferida em 21/08/2020 (fls.750/755), tendo sido nomeada a Excelia Consultoria e Negócios Ltda. ("Excelia") como Administradora Judicial.

Em atenção ao art. 22, inciso II, alíneas "a" e "c", da Lei nº 11.101/05, o presente Relatório Mensal de Atividades "RMA" reproduz os atos de fiscalização das atividades das Recuperandas, referentes à visita à sede das Recuperandas e análise de documentos contábeis e financeiros e contatos com seus administradores, colaboradores, assessores e contadores.

A consolidação substancial foi deferida pelo MM. Juízo, mas quando possível as informações ainda serão reportadas individualmente, por Recuperanda, conforme identificado no cabeçalho ou divisória de cada página a seguir.

Por fim, a Excelia informa que o presente RMA respeita a padronização recomendada pelo Comitê de Enfrentamento dos Impactos da Covid-19 e aprovada pela Corregedoria Geral da Justiça, conforme Comunicado CG nº 786/2020 (Processo nº 2020/75325), disponibilizado no DJE em 01/09/2020.



EVENTOS RELEVANTES



EVENTOS RELEVANTES

Principais eventos ocorridos desde o último relatório e medidas para enfrentamento da crise**Principais eventos processuais:**

- **Em 10/05/2022**, o MM Juízo realizou o controle de legalidade, homologou o PRJ e concedeu a recuperação judicial às Recuperandas. **Em 30/06/2022**, a Recuperanda requereu, em regime de urgência, a baixa dos protestos mencionados na manifestação de fls.4109/4113 em decorrência da concessão da recuperação judicial.
- **Em 27/07/2022**, a Fazenda Nacional manifestou ciência em relação à decisão que concedeu a recuperação judicial, bem como da regularidade fiscal a nível federal das Recuperandas, comprovada às fls.3969/3970. Em 29/08/2022, esta Administradora Judicial apresentou manifestação opinando pela suspensão da publicidade dos protestos (fls.4264/4268).
- **Em 27/09/2022**, em sede de julgamento do AI nº 2121609-47.2022.8.26.0000 em que é Agravante Banco Safra S.A, a 2ª Câmara Reservada de Direito Empresarial, por maioria de votos, deu parcial provimento ao recurso, com ampliação do controle de legalidade para que a agravada providencie e comprove nos autos de origem o pagamento dos créditos trabalhistas em 30 dias contados desde julgamento, sob pena de convalidação em falência.
- **Em 10/11/2022**, o MM. Juízo determinou a expedição de ofício aos tabeliões de notas (1º tabelião, 10º tabelião e 2º Tabelião) para a suspensão das publicidades dos créditos (títulos) sujeitos à recuperação judicial.
- **Principais eventos operacionais:** em setembro de 2022, ocorreu uma redução de 0,511% no faturamento bruto da Recuperanda Multifoods em relação ao mês anterior. Dessa maneira, o faturamento no mês foi R\$ 59 mil inferior ao período anterior. Os custo das mercadorias vendidas evoluiu em 1%. Dessa maneira, a margem bruta foi de 15%. Houve também um aumento nas despesas operacionais de 21%, com isso, a margem líquida foi para 1%. Por fim, o resultado do mês foi um prejuízo de R\$190 mil, com uma margem final negativa de 2%. Quanto à Polialimentos, não houve faturamento em setembro, assim como no mês anterior. O prejuízo para o mês foi de R\$14 mil. A Recuperanda vem honrando com o cumprimento do PRJ.



VISÃO GERAL DAS RECUPERANDAS



SOBRE A RECUPERANDA

Histórico, atividades, instalações e estrutura societária

Não houve qualquer alteração relevante desde o último RMA com relação ao ramo de atuação das Recuperandas, suas instalações ou estrutura societária

O Grupo Multifoods atua nos segmentos de autosserviço e *food service*, oferecendo uma plataforma de distribuição ampla e eficiente de alimentos e bebidas. Fundada em 1983, a Multifoods oferece um portfólio de produtos com mais de 1.000 itens, muitos deles exclusivos, e atende mais de 8.000 clientes em todo território nacional, com soluções integradas em abastecimento. Desde o pedido da Recuperação Judicial, não houve qualquer alteração significativa em seu ramo de atuação ou instalações.

Grupo Multifoods

Multifoods Comércio de Alimentos e Bebidas Ltda.

Sede: Avenida Dr. Gastão Vidigal, nº 1946, CEAGESP, portão 12, sala 44, São Paulo, SP

Multifoods Comércio de Alimentos e Bebidas Ltda

Filial: Rua Albino Gugelmin, nº 199, sala 502, Itajaí, SC

Exploração de comércio atacadista e transporte rodoviário de produtos alimentícios de origem animal, produtos suínos, congelados, salgados, defumados e bebidas em geral

Polialimentos Comércio de Produtos Alimentícios Ltda.

Sede: Avenida Dr. Gastão Vidigal, nº 1946, CEAGESP, portão 12, sala 34, São Paulo, SP

Polialimentos Comércio de Produtos Alimentícios Ltda .

Filial: Rua Albino Gugelmin, nº 199, sala 501, Itajaí, SC

Importação e Exportação de alimentos e bebidas exclusivamente para a Multifoods. Atividade atual limitada à importação de um produto.

CEAGESP - Localização da sede do Grupo Multifoods



Filiais do Grupo Multifoods em Itajaí, Santa Catarina

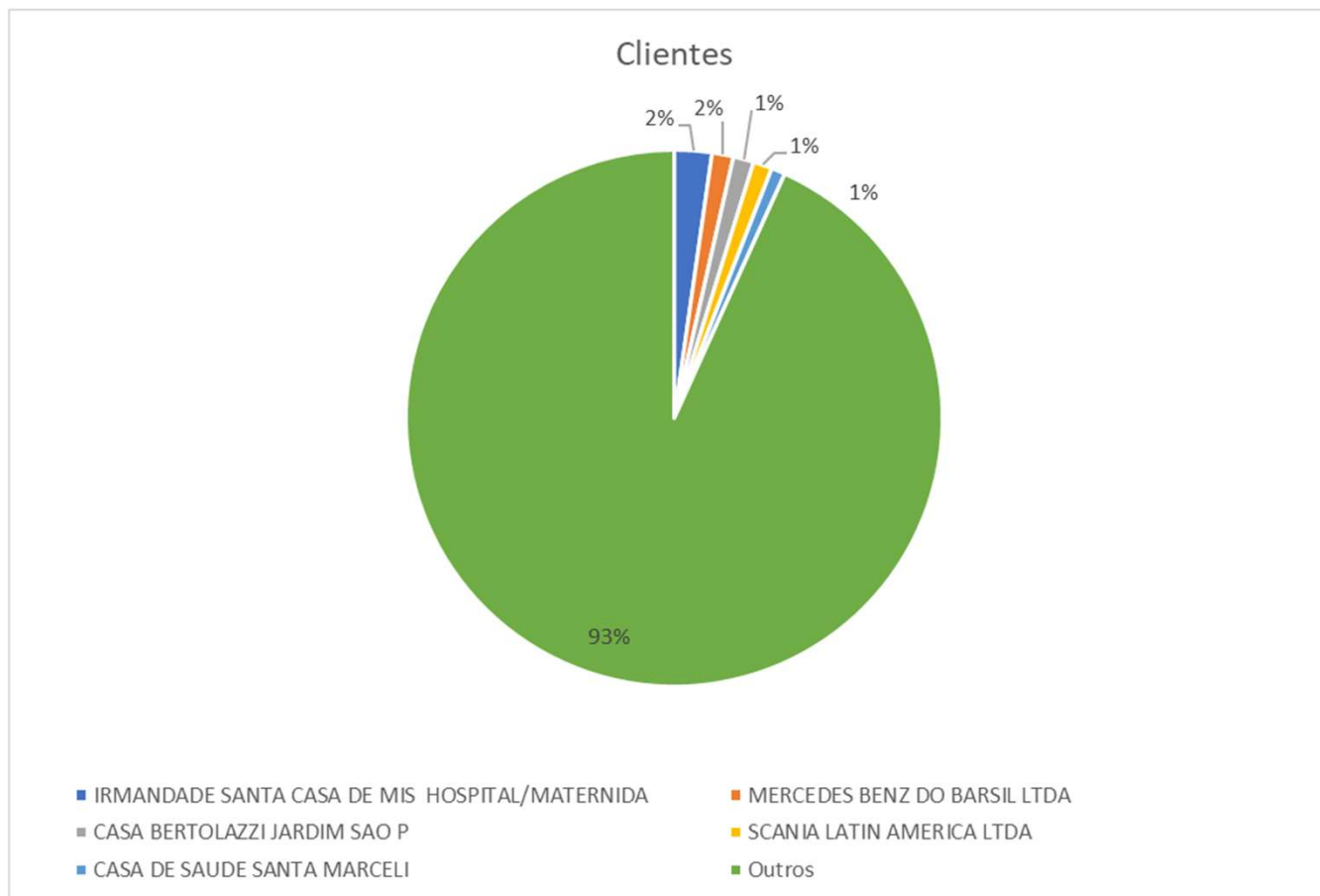




SOBRE AS RECUPERANDAS

Principais Clientes – Grupo Multifoods

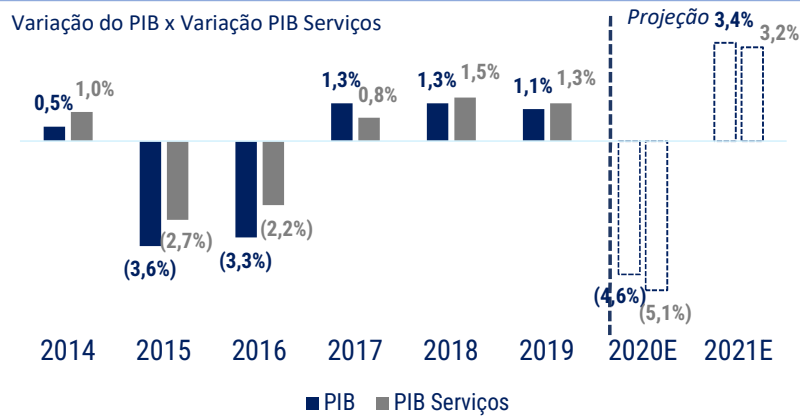
No mês de setembro de 2022, a Multifoods realizou vendas para 3.607 clientes, no total de R\$11,2 milhões. O maior cliente correspondeu a 2,26% das vendas totais, conforme gráfico abaixo.



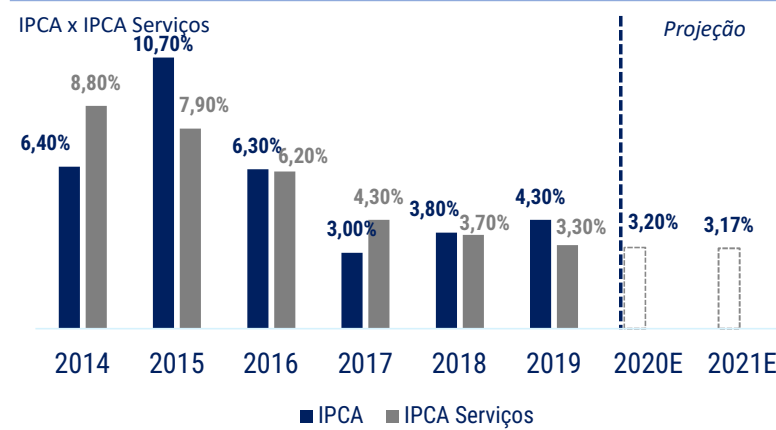


VISÃO GERAL DAS RECUPERANDAS Estudo de Mercado

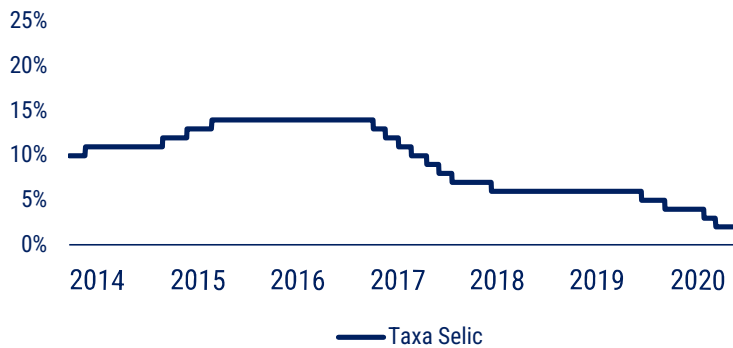
Com a profunda crise vivida nos últimos anos, o setor de serviços foi muito afetado. A retomada se iniciou em 2017, mas será prejudicada pela pandemia.



Depois de um cenário de estagflação, o setor de serviços apresentou níveis estáveis e pequenos de inflação.



Após altos índices da taxa de juros, a Selic se encontra em seu menor valor histórico no Brasil a 2%.



Uma combinação de fatores, vem mudando o cenário para o setor de serviços em geral.

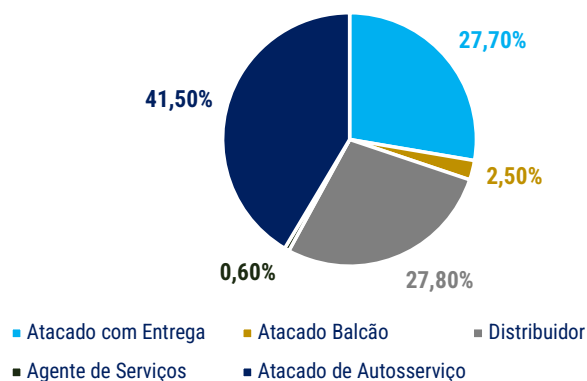
- Atingida pela pior crise em mais de 100 anos, a economia desacelerou em todos os setores;
- As altas das taxas de juros, aliadas aos altos índices de inflação levaram ao cenário de baixa atratividade para investimentos até 2017;
- Desde de 2017 esse cenário vem mudando com crescimento do PIB e baixas taxas de juros;
- 2020 e 2021 ficarão marcados por uma grande queda devido à crise do Covid-19.

VISÃO GERAL DAS RECUPERANDAS Estudo de Mercado



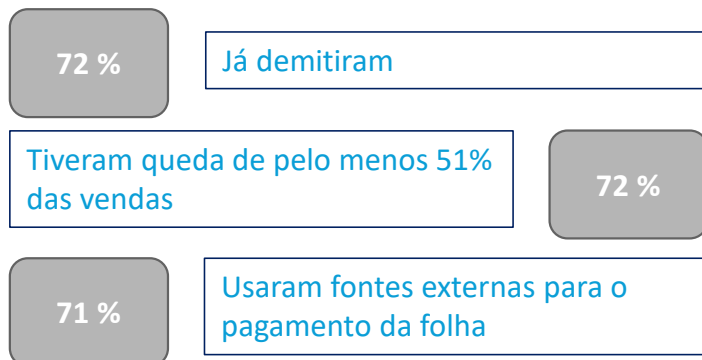
Os maiores faturamentos do setor são das atividades de autosserviço e distribuição, áreas de atuação das Recuperandas.

Distribuição do Faturamento do Setor Atacadista e Distribuidor

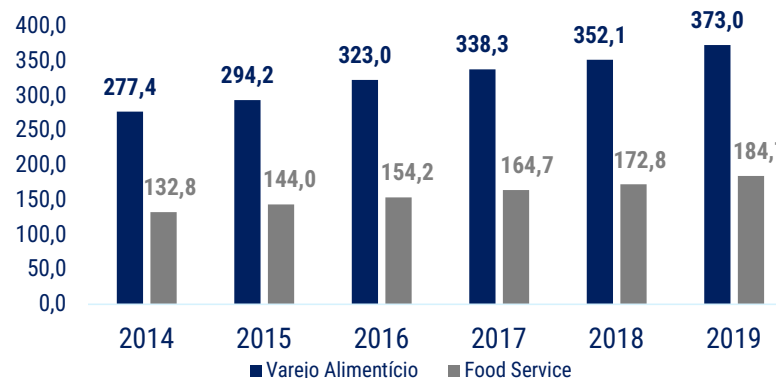


Segundo pesquisa, o setor de *Food Service* foi fortemente afetado pela atual crise do Covid-19

Faturamento e Crescimento do setor de *food service*



As vendas de *Food Service*, setor de especialidade das Recuperandas, apresenta crescimentos sucessivos anuais desde 2014.



Apesar do período recente de recuperação, a crise sanitária de 2020 afetou seriamente o setor.

- O autosserviço e a distribuição representam juntos 69,3% do faturamento do setor de atacadistas e distribuidores;
- O setor de atacadistas e distribuidores teve faturamento de R\$ 273,5 Bilhões e crescimento de 0,2% em 2019;
- No entanto, a atual situação com a Covid-19 freou o crescimento do setor e trouxe muitas complicações para as empresas.
- Com a abertura gradual, o setor de *food service* vinha se recuperando, mas com a segunda onda da Pandemia, a recuperação diminuiu de ritmo.



VISÃO GERAL DAS RECUPERANDAS

Razões da crise – Principais dificuldades

As Recuperandas elencaram como os principais motivos de sua crise a desvalorização cambial; problemas no seu sistema, gerando descontrole de estoque e perdas; aumento das despesas financeiras e com rescisões e crise da COVID-19. Com relação ao mês em referência, a maior dificuldade das Recuperandas ainda está atrelada à pandemia e a timidez com que o turismo, restaurantes e reuniões sociais têm se restabelecido. Ademais, com a ameaça de segunda onda da COVID-19, muitos restaurantes cancelaram pedidos com receios de novas restrições.

MOTIVOS

Crise Econômica do Brasil e Desvalorização Cambial

Problemas no Sistema e Fraude Interna

Despesas Financeiras e Trabalhistas

Crise da COVID-19

COMENTÁRIOS

A desvalorização cambial desencadeada pela crise de 2014 causou grandes prejuízos às Recuperandas, que haviam investido na expansão da distribuição de produtos importados por meio da Polialimentos. Além disso, com a expansão das operações houve aumento de custos fixos, principalmente nas áreas comercial e logística.

Em 2015, as Recuperandas tiveram problemas em seu sistema, que impossibilitaram o controle de estoque e resultados. Isso acarretou em compras excessivas e perdas de produtos, gerando a necessidade de captação de recursos de terceiros. Nessa época também foram descobertos desvios realizados pelo seu então gerente financeiro, que prejudicaram ainda mais os resultados.

Em 2016, ocorreu uma tentativa de reestruturação das Recuperandas, com a contratação de consultoria em gestão e demissão de 40% de seus colaboradores. No entanto, tal situação gerou um alto gasto com rescisões, prejudicando o fluxo de caixa das Recuperandas, que já se encontrava debilitado devido às despesas financeiras.

Apesar da situação complicada, as Recuperandas continuaram pagando e renegociando dívidas. No entanto, com pandemia da COVID-19, o faturamento das Recuperandas teve uma diminuição de 2/3, tornando insustentável a situação do caixa. Como seu segmento de atuação é principalmente para *food service*, espera-se que haja uma retomada no faturamento com a flexibilização das restrições.



INFORMAÇÕES FINANCEIRAS E OPERACIONAIS - **MULTIFOODS**



INFORMAÇÕES FINANCEIRAS E OPERACIONAIS - MULTIFOODS

Balço Patrimonial



A Recuperanda Multifoods, no mês de setembro de 2022, apresentou um Ativo Total de R\$35,2 milhões, o que representa um aumento de 1,82% em relação ao mês anterior.

ATIVO	ago/22	set/22	Variação (R\$)	Variação (%)
Ativo Circulante	32.655.973,09	33.293.237,42	637.264,33	1,95%
Caixa	11.860,96	12.231,86	370,90	3,13%
Bancos c/ Movimento	2.461.365,71	2.751.520,94	290.155,23	11,79%
Aplicação Financeira	-	-	-	0,00%
Estoques	9.179.881,50	10.045.732,92	865.851,42	9,43%
Clientes	13.162.241,74	13.766.668,67	604.426,93	4,59%
Outros Realizáveis	7.840.623,18	6.717.083,03	- 1.123.540,15	-14,33%
Ativo Não Circulante	1.635.299,80	1.635.299,80	-	0%
Realizável a longo Prazo	-	-	-	0,00%
Clientes LP	1.635.299,80	1.635.299,80	-	0,00%
Ativo Permanente	318.084,36	312.327,01	- 5.757,35	-2%
Imobilizado	10.102.530,64	10.102.530,64	-	0,00%
(-) Depreciações e Amortizações	9.784.446,28	9.790.203,63	5.757,35	0,06%
Total do Ativo Não Circulante	1.953.384,16	1.947.626,81	- 5.757,35	0%
TOTAL DO ATIVO	34.609.357,25	35.240.864,23	631.506,98	1,82%
PASSIVO	ago/22	set/22	Variação (R\$)	Variação (%)
Passivo Circulante	20.535.323,50	21.376.690,39	841.366,89	4,09%
Fornecedores	5.140.046,74	4.952.075,36	- 187.971,38	-3,66%
Empréstimos e Financiamentos	8.180.157,98	8.180.157,98	-	0,00%
Ordenados e Encargos	292.423,06	304.804,76	12.381,70	4,23%
Impostos a Recolher	362.388,43	305.911,56	- 56.476,87	-15,58%
Provisão P/IRPJ/CSLL	409.139,15	450.200,32	41.061,17	10,04%
Outras Obrigações	6.151.168,14	7.183.540,41	1.032.372,27	16,78%
Passivo Não Circulante	5.979.797,28	5.960.129,80	- 19.667,48	0%
Passivo a Longo Prazo	5.979.797,28	5.960.129,80	- 19.667,48	0%
Impostos a Recolher	362.388,43	305.911,56	- 56.476,87	-15,58%
Empréstimos e Financiamentos	8.180.157,98	8.180.157,98	-	0,00%
Patrimônio Líquido	8.094.236,47	7.904.044,04	- 190.192,43	-2%
Capital Social	2.048.529,00	2.048.529,00	-	0,00%
Reservas de Capital	119.030,01	119.030,01	-	0,00%
Lucros Acumulados	5.926.677,46	5.736.485,03	- 190.192,43	-3,21%
TOTAL DO PASSIVO	34.609.357,25	35.240.864,23	631.506,98	1,82%

- Em setembro de 2022, as alterações mais representativas no ativo foram uma evolução de mais de 4% na conta clientes, o que demonstra que as entradas de recebíveis foi superior em relação ao valor de duplicatas realizadas no período.
- Aumento de 4% dos estoques, o que demonstra que a aquisição de matéria prima e insumos foi superior em relação à vendas, bem como demonstra expectativa de aumento na receita no mês subsequente.
- Recuo de 14% em Outros realizáveis que apontam para um número menor de operações que dão direito a crédito como impostos a recuperar.
- No Passivo, a alteração mais relevante foi a retração de 15% em Impostos a recolher, o que demonstra que a provisão de tributos do mês foram inferiores em relação aos pagamentos efetuados.
- Aumento 10% na Provisão IRPJ/CSLL, que indica que a provisão de impostos a recolher foram superiores aos pagamentos efetuados.
- Aumento de 16% em outra obrigações causado pelo desconto de duplicatas de períodos anteriores.

INFORMAÇÕES FINANCEIRAS E OPERACIONAIS - MULTIFOODS

Contas a Pagar



A Recuperanda Multifoods possuía em setembro de 2022 um total de contas a pagar no valor de R\$3,6 milhões, sendo a maior parte decorrente de parcelamento de ICMS.

Período	set/22
Vencidos	2.977.665
mais de 180 dias	1.118.891
de 91 a 180 dias	30.907
até 90 dias	1.827.867
A vencer	675.101
até 90 dias	675.101
mais de 90 dias	0
Total	3.652.766

Fornecedores	Participação	Saldo (R\$)
Icms (Parcelamento)	17,25%	629.989
Inss (Parcelamento)	8,73%	318.788
Dauphine Comercio E Importacao Eireli	5,99%	218.828
Industria Frigorifica Boa Carne Ltda	5,72%	208.938
Manfimex Importacao E Exportacao Ltda.	5,41%	197.768
Outros	56,90%	2.078.455
Total	100%	3.652.766

- Foram considerados apenas os valores devidos após a data do pedido de recuperação judicial.
- Os valores a pagar da Recuperanda encontram-se distribuídos entre 75 fornecedores.

INFORMAÇÕES FINANCEIRAS E OPERACIONAIS - MULTIFOODS

Contas a Receber

A Recuperanda Multifoods possuía em setembro de 2022 um total de contas a receber no valor de R\$5,8 milhões. Desse total R\$1,3 MM encontra-se vencido e R\$4,5 milhões a vencer.

Período	set/22
Vencidos	1.348.188
mais de 180 dias	491.158
de 91 a 180 dias	327.421
até 90 dias	529.608
A vencer	4.545.841
até 60 dias	4.517.203
mais de 60 dias	28.639
Total	5.894.029

Cliente	Participação	Saldo (R\$)
Irmandade Santa Casa De Misericordia De Santos.	4,35%	256.111
Mercedes Benz Do Brasil Ltda.	2,45%	144.341
Carlos Eduardo Galgaro.	1,88%	110.876
Scania Latin America Ltda.	1,63%	95.788
Cantina Sao Judas Tadeu Sjcampos Ltda.	1,51%	88.875
Outros	88,19%	5.198.038
Total	100%	5.894.029

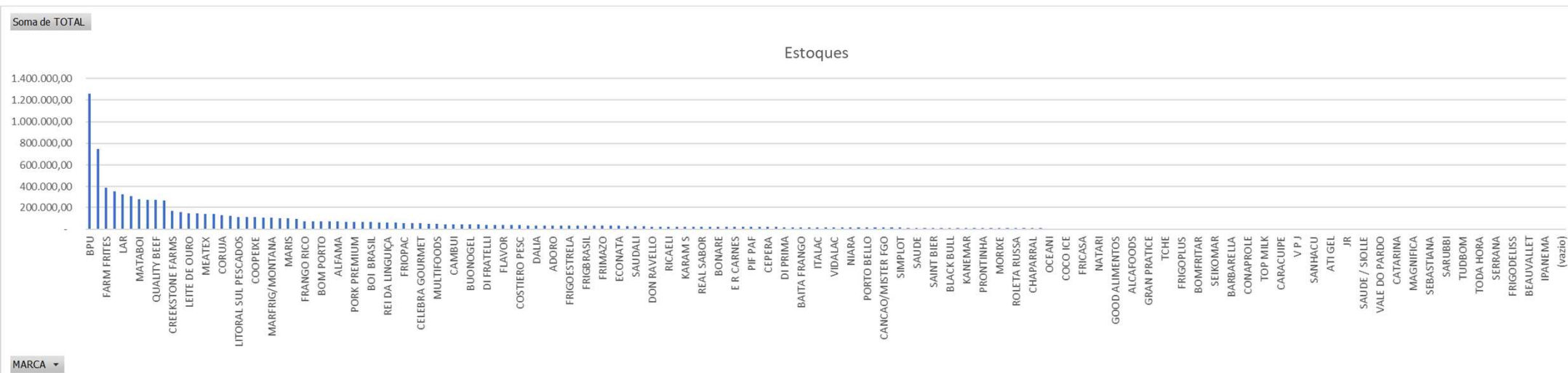
- Os valores a receber pela Recuperanda Multifoods encontram-se distribuídos entre 2751 clientes. Sendo que o maior deles representa 4,3% do total devido.
- Desse total, foram excluídos R\$4,4 milhões devidos pela Polialimentos à Multifoods.

INFORMAÇÕES FINANCEIRAS E OPERACIONAIS - MULTIFOODS

Estoques



As Recuperandas Multifoods e Polialimentos não possuem estoques separados, portanto, o valor apurado é relativo às duas empresas. Em setembro de 2022, o total em estoque era de R\$ 9,2 milhões, com 178 diferentes fornecedores, sendo o maior deles a BPU com R\$ 1,2 milhão.

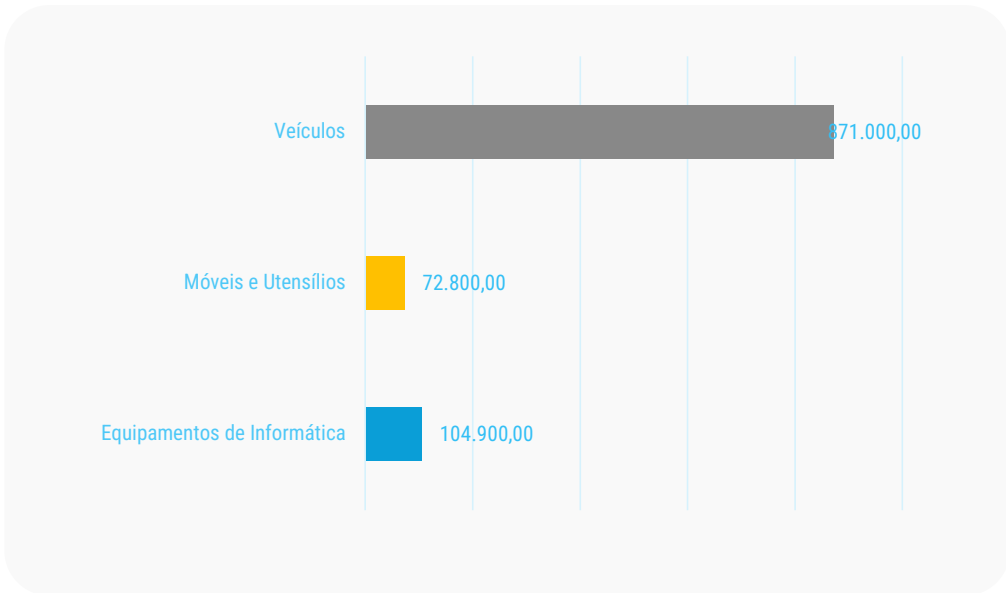


INFORMAÇÕES FINANCEIRAS E OPERACIONAIS - MULTIFOODS
Imobilizado

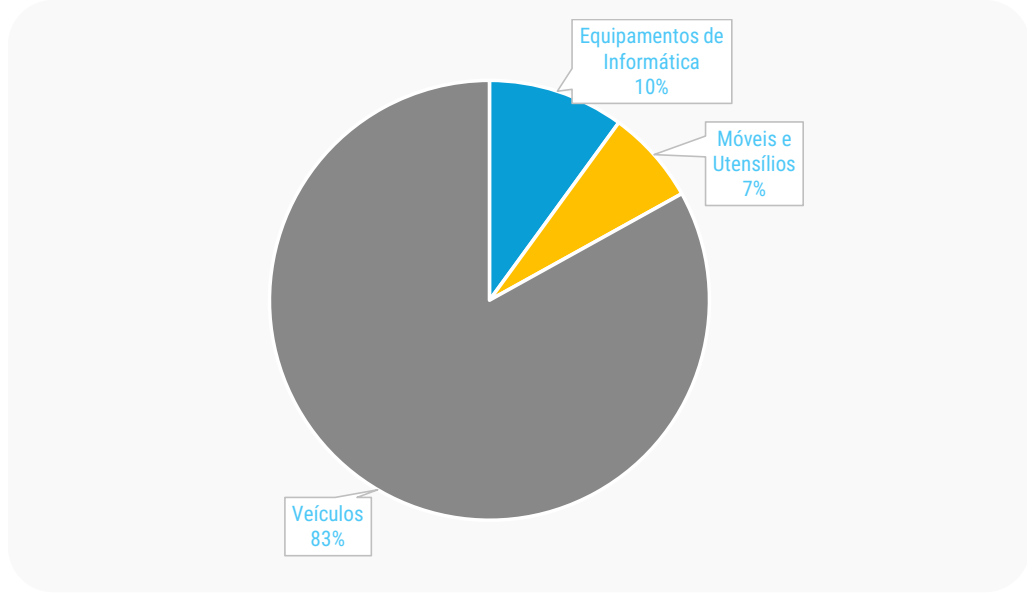


As Recuperandas consideram seus ativos de forma unificada, conforme gráficos abaixo. Diante da confusão patrimonial a consolidação substancial foi deferida. A única exceção é para a categoria veículos, onde apenas um deles se encontra no nome da Polialimentos.

Imobilizado: valor por categoria



Imobilizado: % por categoria

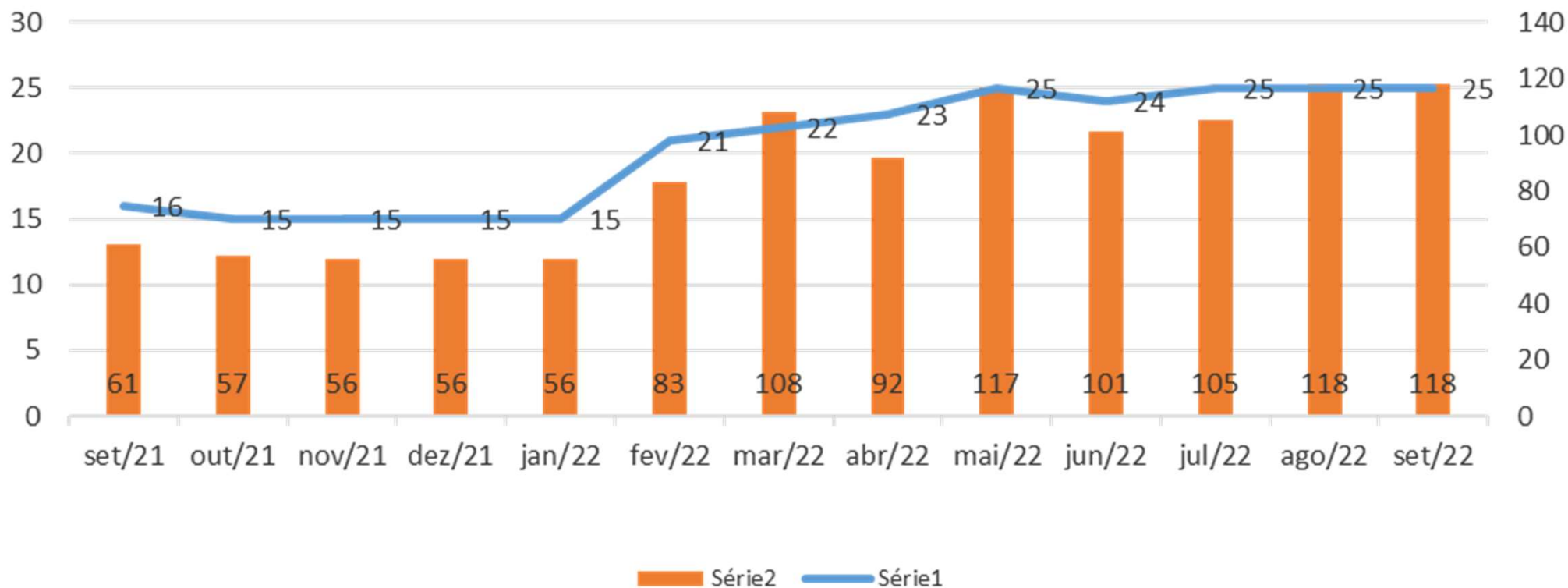


Movimentação de Colaboradores e Valor da Folha de Pagamento



Em setembro, a Recuperanda apresentava um total de 25 colaboradores, além de 3 sócios, com uma folha no valor total de R\$ 118 mil, além de R\$36 mil de *pro labore* por sócio. A Polialimentos possui apenas 1 colaborador afastado pelo INSS desde 2014.

Folha de Pagamento





INFORMAÇÕES FINANCEIRAS E OPERACIONAIS - **POLIALIMENTOS**



INFORMAÇÕES FINANCEIRAS E OPERACIONAIS - POLIALIMENTOS

Balço Patrimonial



A Recuperanda Polialimentos no mês de setembro de 2022 apresentou um Ativo Total de R\$1,7 milhão, praticamente sem modificação em relação ao mês anterior.

ATIVO	ago/22	set/22	Varição (R\$)	Varição (%)
Ativo Circulante	1.680.234,33	1.680.444,52	210,19	0,01%
Caixa	-	-	-	0,00%
Bancos c/ Movimento	2.727,09	2.762,02	34,93	1,28%
Aplicação Financeira	-	-	-	0,00%
Estoques	1.861,14	1.861,14	-	0,00%
Clientes	252.664,13	252.664,13	-	0,00%
Outros Realizáveis	1.422.981,97	1.423.157,23	175,26	0,01%
Ativo Não Circulante	-	-	-	0%
Realizável a longo Prazo	-	-	-	0,00%
Clientes LP	-	-	-	0,00%
Ativo Permanente	104.812,49	104.812,49	-	0%
Imobilizado	430.420,07	430.420,07	-	0,00%
(-) Depreciações e Amortizações	325.607,58	325.607,58	-	0,00%
Total do Ativo Não Circulante	104.812,49	104.812,49	-	0%
TOTAL DO ATIVO	1.785.046,82	1.785.257,01	210,19	0,01%
PASSIVO	ago/22	set/22	Varição (R\$)	Varição (%)
Passivo Circulante	5.979.960,93	5.994.435,06	Varição (R\$)	Varição (%)
Fornecedores	5.645.425,53	5.645.482,53	57,00	0,00%
Empréstimos e Financiamentos	290.065,57	305.065,57	15.000,00	5,17%
Ordenados e Encargos	-	-	-	0,00%
Impostos a Recolher	42.363,53	41.780,66	- 582,87	-1,38%
Provisão P/IRPJ/CSLL	-	-	-	0,00%
Outras Obrigações	2.106,30	2.106,30	-	0,00%
Passivo Não Circulante	1.645.915,19	1.645.915,19	-	0%
Passivo a Longo Prazo	1.645.915,19	1.645.915,19	-	0%
Parcelamento de Impostos	10.615,39	10.615,39	-	0,00%
Fornecedores LP	1.635.299,80	1.635.299,80	-	0,00%
Empréstimos e Financiamentos LP	-	-	-	0,00%
Patrimônio Líquido	- 5.840.829,30	- 5.855.093,24	- 14.263,94	0%
Capital Social	50.000,00	50.000,00	-	0,00%
Reservas de Capital	-	-	-	0,00%
Resultado de Períodos Anteriores	-	-	-	0,00%
Lucros Acumulados	- 5.890.829,30	- 5.905.093,24	- 14.263,94	0,24%
TOTAL DO PASSIVO	1.785.046,82	1.785.257,01	210,19	0,01%

- Como a Recuperanda Polialimentos tem uma operação mensal muito pequena, não há grandes alterações no balanço a cada mês;
- A única movimentação relevante observada foi no Passivo, onde foi verificado o aumento de 5% em empréstimos.

INFORMAÇÕES FINANCEIRAS E OPERACIONAIS - POLIALIMENTOS

Contas a Pagar



A Recuperanda Polialimentos, no mês de setembro de 2022 possuía um total de R\$30 mil a pagar. Desse valor, excluiu-se R\$4,4 milhões devidos à Multifoods.

Período	set/22
Vencidos	30.366
mais de 180 dias	29.878
de 91 a 180 dias	0
até 90 dias	487
A vencer	0
até 90 dias	0
mais de 90 dias	0
Total	30.366

Fornecedores	Participação	Saldo (R\$)
Icms (Parcelamento)	98,39%	29.878
Neogrid Informatica Ltda	0,87%	264
Econet Editora Empresarial Ltda	0,74%	224
Total Geral	100,00%	30.366

- Com exceção de impostos, foram considerados apenas os valores devidos após a data do pedido de recuperação judicial.

INFORMAÇÕES FINANCEIRAS E OPERACIONAIS - POLIALIMENTOS

Contas a Receber

A Recuperanda Polialimentos possuía em setembro de 2022 um total de contas a receber no valor de R\$178 mil, todos vencidos.

Período	set/22
Vencidos	178.640
mais de 180 dias	178.640
de 91 a 180 dias	0
até 90 dias	0
A vencer	0
até 60 dias	0
mais de 60 dias	0
Total	178.640

Cliente	Participação	Saldo (R\$)
Exito Distr Com De Alim E Repr Eireli.	56,05%	100.123
Sab South America Business Intermd De Neg Alimt Ltda.	33,02%	58.981
Modena Distribuicao Comercio E Servicos Ltda Epp.	6,90%	12.332
Bierbock Distribuidora De Cervejas Artesanais Ltda.	2,81%	5.026
Abn Com De Beb Eireli.	1,02%	1.822
Doc Dist De Alim E Beb S A.	0,20%	357
Total	100%	178.640

- Os valores devidos pela Recuperanda Polialimentos encontram-se distribuídos entre 6 clientes. Sendo que o maior deles representa 56,05% do total devido.
- Não houve mudanças nos valores a receber em relação ao mês anterior.

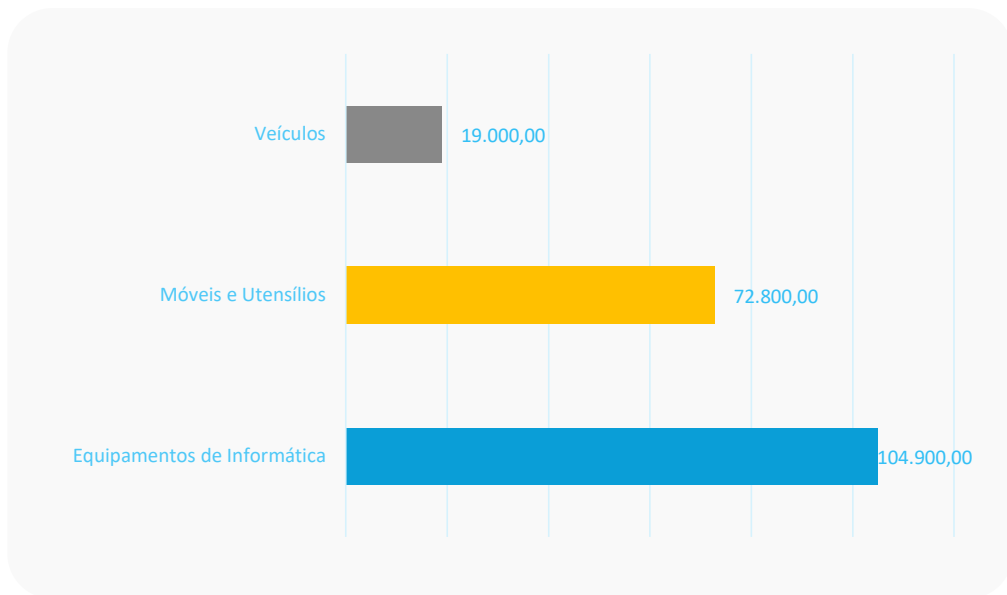
INFORMAÇÕES FINANCEIRAS E OPERACIONAIS - POLIALIMENTOS

Imobilizado

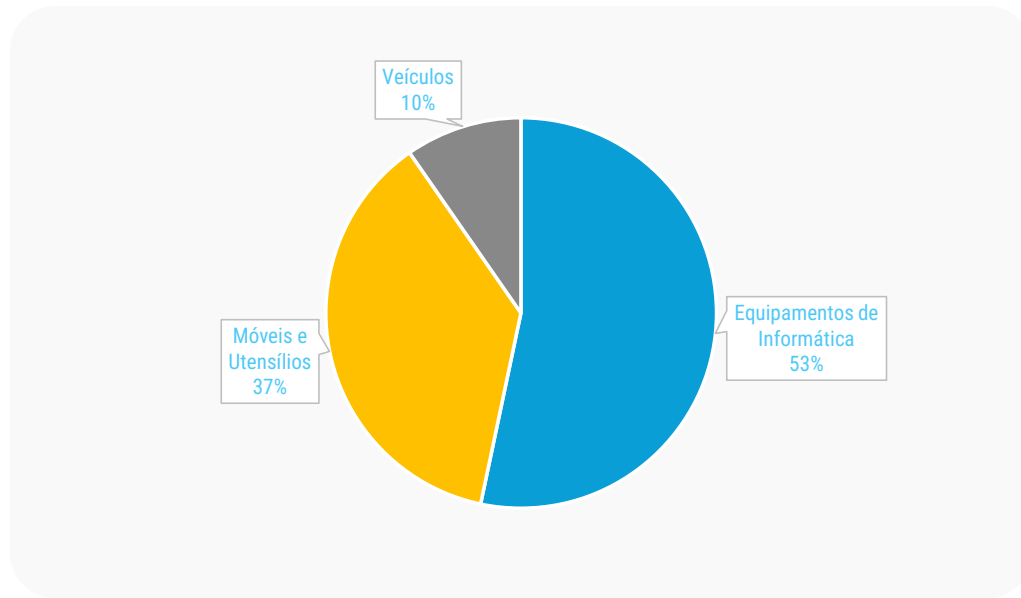


O grupo considera seus ativos de forma unificada, reproduzido conforme abaixo. A única exceção é para veículos, onde apenas um está no nome da Polialimentos, nas outras categorias não foi enviada a divisão. Em razão da confusão patrimonial, a consolidação substancial foi deferida.

Imobilizado: valor por categoria



Imobilizado: % por categoria





ANÁLISE DAS DEMONSTRAÇÕES DE RESULTADO - **MULTIFOODS**



ANÁLISE DAS DEMONSTRAÇÕES DE RESULTADOS - MULTIFOODS

Análise do Faturamento – DRE



Em setembro de 2022 a Recuperanda Multifoods apresentou um faturamento bruto de R\$11,6 milhões, uma redução de 0,51% em relação ao mês anterior.

DRE	ago/22	set/22	Varição (R\$)	Varição (%)
Receita Bruta	11.742.779,22	11.682.899,70	- 59.879,52	-0,51%
(-) Deduções	1.337.482,61	1.289.916,53	- 47.566,08	-4%
RECEITA LIQUIDA	10.405.296,61	10.392.983,17	- 12.313,44	0%
(-) Custo das Mercadorias Vendidas	8.690.413,33	8.812.183,84	121.770,51	1%
(=) LUCRO BRUTO	1.714.883,28	1.580.799,33	- 134.083,95	-8%
Margem Bruta	16%	15%	-1%	-8%
Despesas Operacionais	1.242.331,90	1.498.516,80	256.184,90	21%
Despesas c/ Distribuição e Armazenagem	679.479,01	808.979,70	129.500,69	19%
Despesas Comerciais	242.381,98	399.229,90	156.847,92	65%
Despesas Administrativas	329.862,86	299.080,49	- 30.782,37	-9%
Impostos e Contribuições	-	-	-	0%
Outras Despesas/Receitas	- 9.391,95	- 8.773,29	618,66	-7%
(=) RESULTADO OPERACIONAL (EBIT)	472.551,38	82.282,53	- 390.268,85	-83%
Margem EBIT	5%	1%	-4%	-83%
(+) Receitas Financeiras	55.177,47	39.478,29	- 15.699,18	-28%
(-) Despesas Financeiras	109.093,54	135.176,04	26.082,50	24%
(=) RESULTADO ANTES DOS IMPOSTOS	418.635,31	- 13.415,22	- 432.050,53	-103%
IRPJ/CSLL	-	176.777,21	176.777,21	0%
LUCRO/PREJUÍZO DO EXERCÍCIO	418.635,31	- 190.192,43	- 608.827,74	-145%
Margem de Lucro	4%	-2%	-6%	-145%

- O custo relativo dos produtos vendidos evoluiu 1%, gerando então uma margem bruta de 15%, margem esta 1% menor do que a do mês anterior.
- As despesas operacionais evoluíram 21%, muito por conta do aumento das despesas com distribuição e armazenagem.
- Como o faturamento foi menor e as despesas aumentaram, a margem líquida foi de 1%;
- O mês apresentou prejuízo de R\$ 190 mil, com uma margem negativo de 2%.

ANÁLISE DAS DEMONSTRAÇÕES DE RESULTADOS - MULTIFOODS

Índices de Liquidez



Na análise de índices, quatro critérios são observados: (i) liquidez – que é a capacidade de a empresa arcar com suas obrigações no curto prazo; (ii) solvência – que é a capacidade de a empresa arcar com suas obrigações de longo prazo; (iii) crescimento – que analisa o quanto a empresa está crescendo; e (iv) lucratividade e eficiência – que medem a eficiência operacional da empresa.

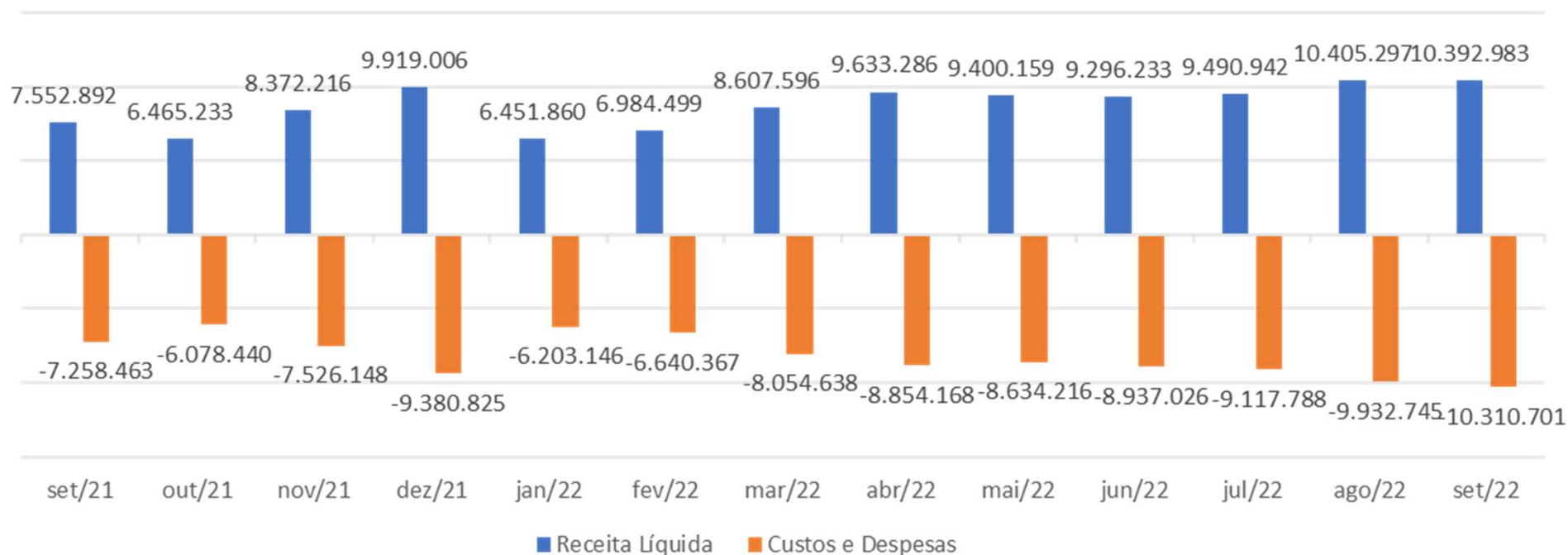
Índices:	ago/22	set/22	Descrição
Liquidez			
Liquidez Geral:	1,29	1,28	Total de ativos de curto prazo e recebíveis de longo prazo sobre o total das obrigações
Liquidez Corrente:	1,59	1,56	Total de ativos de curto prazo para o total de obrigações a curto prazo
Solvência			
Índice de Endividamento	77%	78%	Porcentual do ativo que é financiado com capital de terceiros
Cobertura de Juros	4	1	Vezeas que o EBIT cobre a despesas com juros
Crescimento			
Crescimento dos Ativos	33%	36%	Ativos Final - Ativo Inicial / Ativo Inicial
Lucratividade e Eficiência			
ROA - Retorno Sobre Ativos	0,01	-0,01	Quantos reais de lucro são gerados para cada real do ativo
ROS - Retorno Sobre Vendas (Margem EBIT)	5%	1%	Margem de retorno sobre as vendas

- Em setembro é possível observar um recuo na maior parte dos índices. De maneira geral, os índices da Recuperanda apresentam valores saudáveis.

ANÁLISE DAS DEMONSTRAÇÕES DE RESULTADOS - MULTIFOODS
Receitas x Custos e Despesas Operacionais



Em setembro, a receita líquida ficou aproximadamente R\$ 82 mil maior que a soma de custos e despesas da Recuperanda Multifoods.

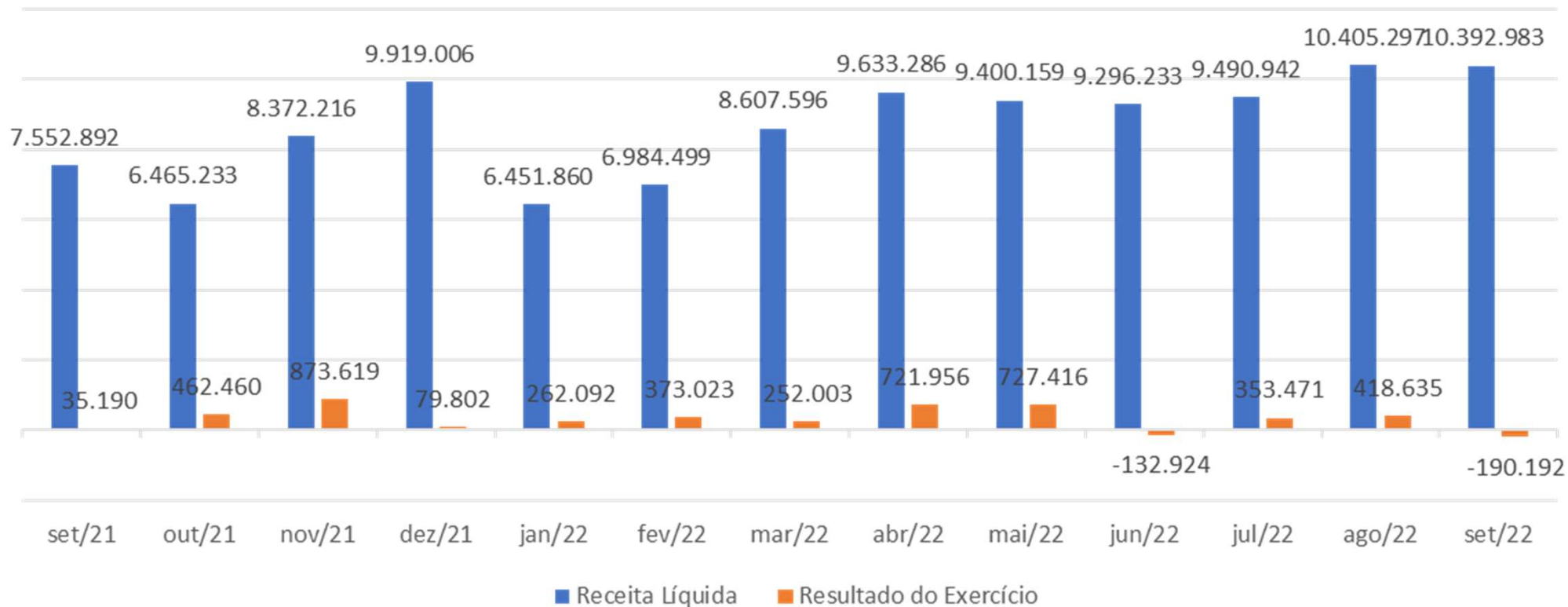


ANÁLISE DAS DEMONSTRAÇÕES DE RESULTADOS - MULTIFOODS

Receitas x Resultado



Em setembro, a Recuperanda Multifoods apresentou receitas líquidas na casa de R\$10,3 milhões, com um resultado final de prejuízo no valor de R\$190 mil.





ANÁLISE DAS DEMONSTRAÇÕES DE RESULTADO - POLIALIMENTOS



ANÁLISE DAS DEMONSTRAÇÕES DE RESULTADOS - POLIALIMENTOS

Análise do Faturamento – DRE



Em setembro de 2022, a Recuperanda Polialimentos não apresentou faturamento.

DRE	ago/22	set/22	Varição (R\$)	Varição (%)
Receita Bruta	-	-	-	0%
(-) Deduções	-	-	-	0%
RECEITA LIQUIDA	-	-	-	0%
(-) Custo das Mercadorias Vendidas	-	-	-	0%
(=) LUCRO BRUTO	-	-	-	0%
Magem Bruta	0%	0%	0%	0%
Despesas Operacionais	11.761,97	13.557,18	1.795,21	15%
Despesas c/ Distribuição e Armazenagem	54,64	54,64	-	0%
Despesas Comerciais	9.179,95	11.119,58	1.939,63	21%
Despesas Administrativas	2.527,38	2.382,96	- 144,42	-6%
Impostos e Contribuições	-	-	-	0%
Outras Despesas/Receitas	-	-	-	0%
(=) RESULTADO OPERACIONAL (EBIT)	- 11.761,97	- 13.557,18	- 1.795,21	15%
Magem EBIT	0%	0%	0%	0%
(+) Receitas Financeiras	-	-	-	0%
(-) Despesas Financeiras	676,62	706,76	30,14	4%
(=) RESULTADO ANTES DOS IMPOSTOS	- 12.438,59	- 14.263,94	- 1.825,35	15%
IRPJ/CSLL	-	-	-	0%
LUCRO/PREJUÍZO DO EXERCÍCIO	- 12.438,59	- 14.263,94	- 1.825,35	15%
Magem de Lucro	0%	0%	0%	0%

- Em setembro, a Recuperanda Polialimentos não apresentou faturamento.
- Mesmo sem faturamento, ainda ocorreram despesas operacionais, no total de R\$13 mil
- A Recuperanda apresentou, desse modo, prejuízo operacional de R\$ 14 mil;
- O prejuízo gerado em agosto representa uma evolução de 15% em relação ao período anterior.

ANÁLISE DAS DEMONSTRAÇÕES DE RESULTADOS - POLIALIMENTOS

Índices de Liquidez



Na análise de índices, quatro critérios são observados: (i) liquidez – que é a capacidade de a empresa arcar com suas obrigações no curto prazo; (ii) solvência – que é a capacidade de a empresa arcar com suas obrigações de longo prazo; (iii) crescimento – que analisa o quanto a empresa está crescendo; e (iv) lucratividade e eficiência – que medem a eficiência operacional da empresa.

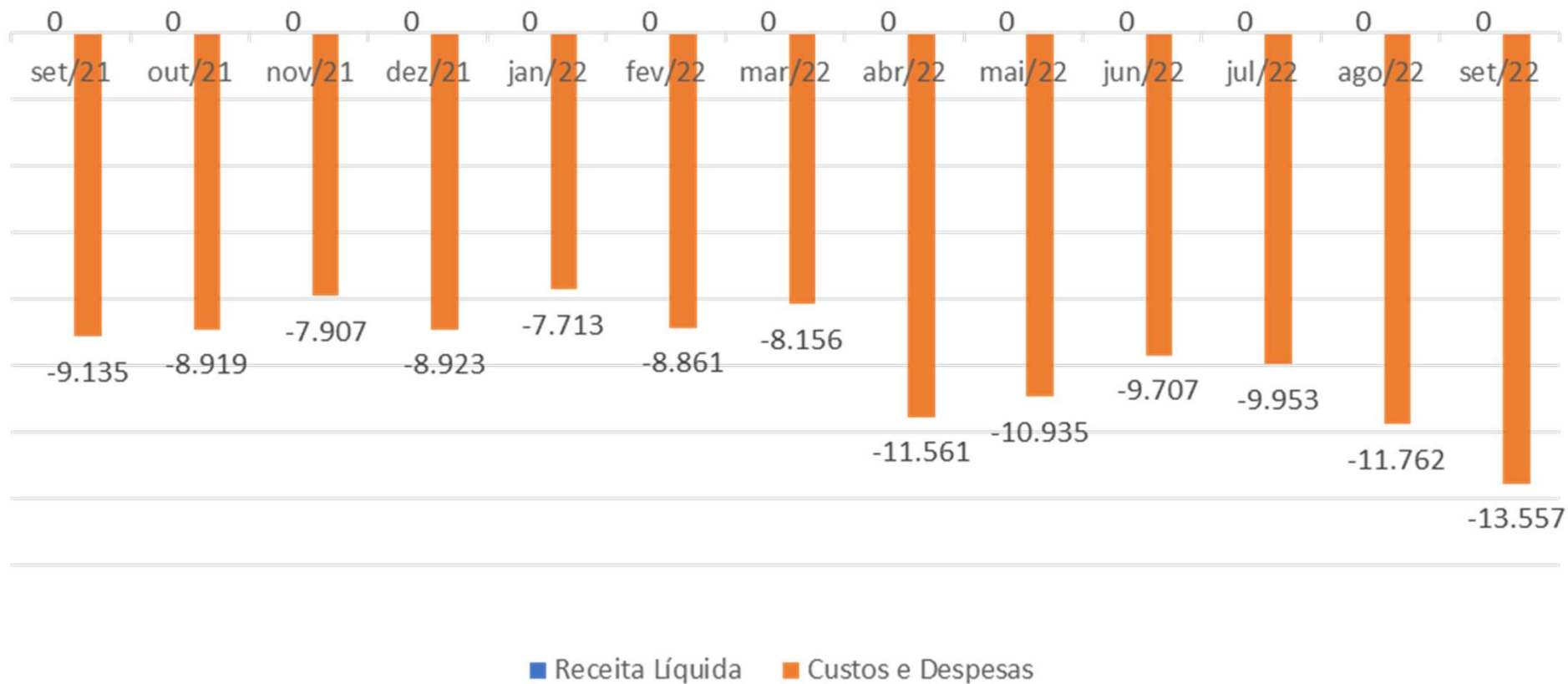
Índices:	ago/22	set/22	Descrição
Liquidez			
Liquidez Geral:	0,22	0,22	Total de ativos de curto prazo e recebíveis de longo prazo sobre o total das obrigações
Liquidez Corrente:	0,28	0,28	Total de ativos de curto prazo para o total de obrigações a curto prazo
Solvência			
Índice de Endividamento	427%	428%	Porcentual do ativo que é financiado com capital de terceiros
Cobertura de Juros	-17	-19	Vezeas que o EBIT cobre a despesas com juros
Crescimento			
Crescimento dos Ativos	-3%	-3%	Ativos Final - Ativo Inicial / Ativo Inicial
Lucratividade e Eficiência			
ROA - Retorno Sobre Ativos	-0,01	-0,01	Quantos reais de lucro são gerados para cada real do ativo
ROS - Retorno Sobre Vendas (Margem EBIT)	0%	0%	Margem de retorno sobre as vendas

- Conclui-se pelos índices apresentados que a Recuperanda Polialimentos não tem condições de operar sozinha, sendo totalmente dependente da Recuperanda Multifoods;
- Deve-se destacar, no entanto, que a maior parte do endividamento da Recuperanda Polialimentos é com a própria Recuperanda Multifoods, que a utiliza como intermediária sobre algumas vendas.

ANÁLISE DAS DEMONSTRAÇÕES DE RESULTADOS - POLIALIMENTOS
Receitas x Custos e Despesas



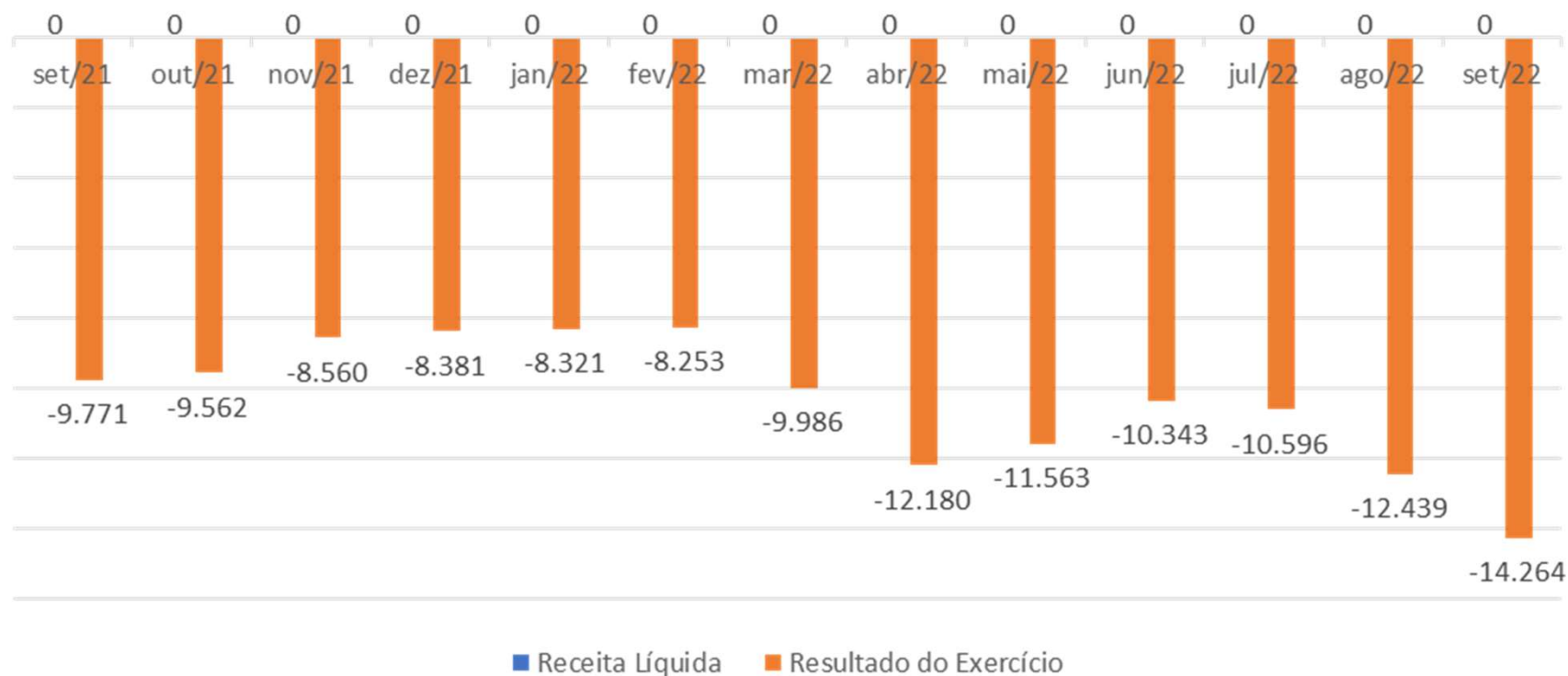
No mês de setembro, a Recuperanda Polialimentos não teve faturamento, mas a soma de custos e despesas foi de R\$ 13,5 mil.



ANÁLISE DAS DEMONSTRAÇÕES DE RESULTADOS - POLIALIMENTOS
Receitas x Resultado



Em setembro, a Recuperanda Polialimentos não teve faturamento, sendo que o prejuízo foi de R\$14,2 mil.





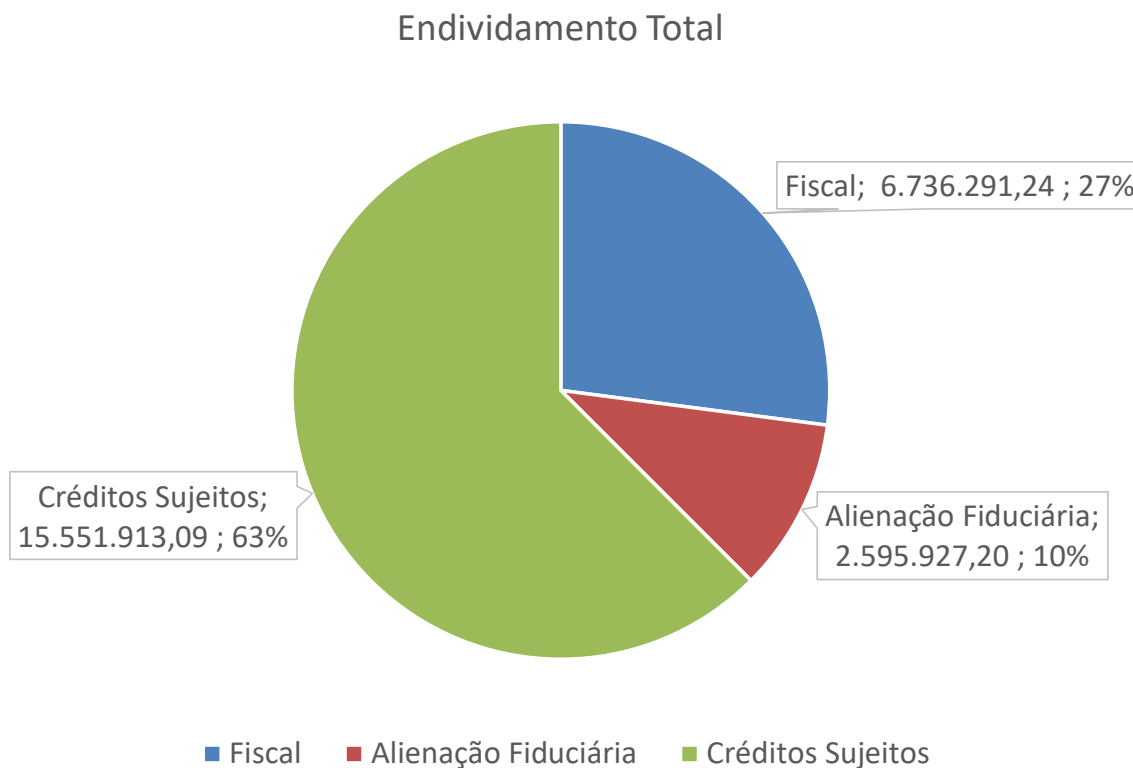
ENDIVIDAMENTO - MULTIFOODS



ENDIVIDAMENTO - MULTIFOODS
Endividamento Total



A Multifoods possui um endividamento total no valor de R\$ 24,88 milhões, dos quais 37% não estão sujeitos à Recuperação Judicial (créditos fiscais e com alienação fiduciária) e o remanescente é sujeito à Recuperação Judicial, o que representa aproximadamente 15,5 milhões já conforme relação apresentada pela administradora judicial. **A Administradora Judicial aguarda as informações acerca dos pagamentos dos créditos fiscais transacionados.**



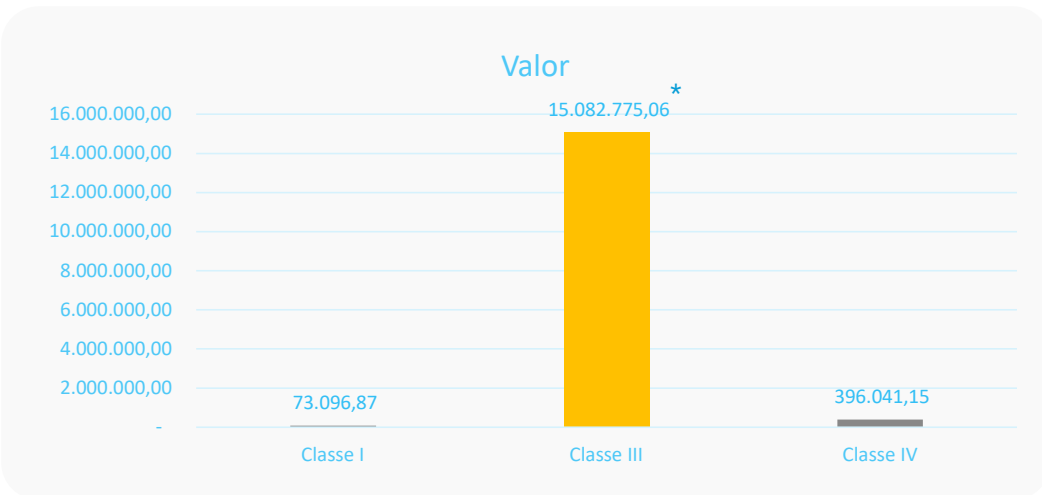
* Nesse total estão inclusos US\$202.085,23 convertidos para Reais por R\$5,07 em 11/12/2020

ENDIVIDAMENTO - MULTIFOODS

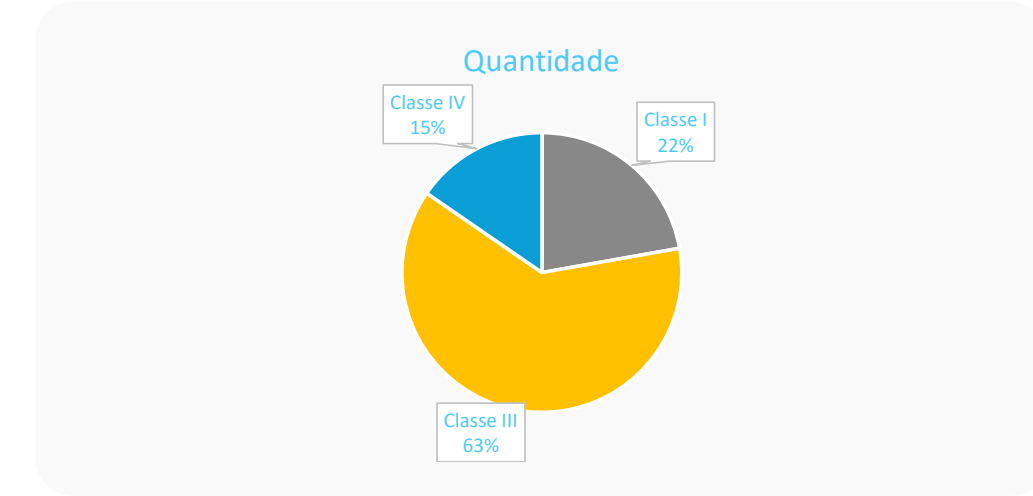
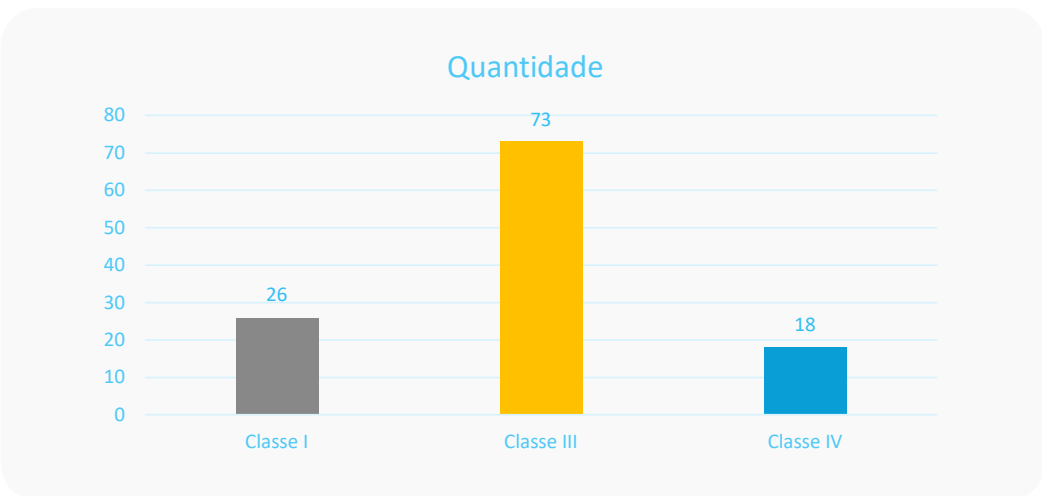
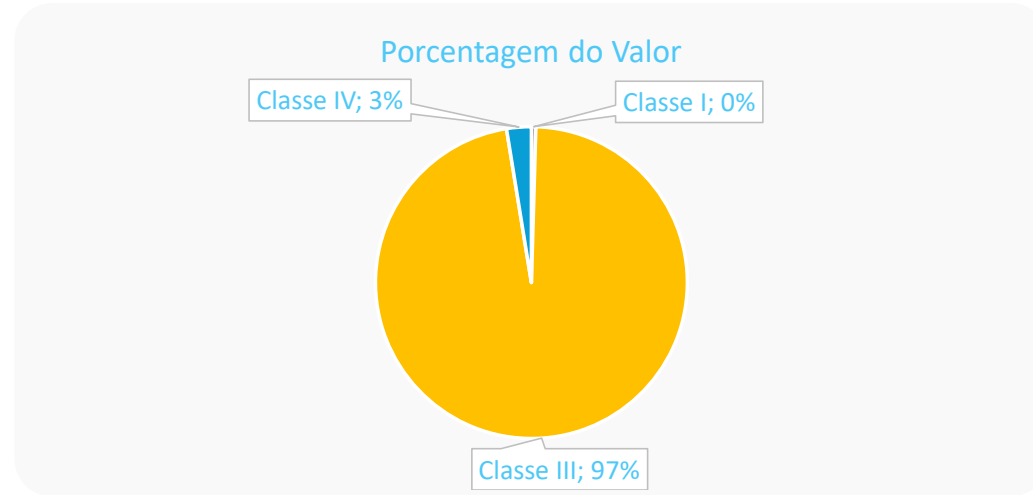
Endividamento Sujeito à Recuperação Judicial



Somente a Recuperanda Multifoods possui créditos sujeitos à recuperação judicial, no total de R\$ 15.551.913,09 (atualizados conforme relação da administradora judicial), divididos da seguinte maneira:



* Nesse total há US\$202.085,23, que foram convertidos a reais pela taxa de R\$5,07 em 11/12/20



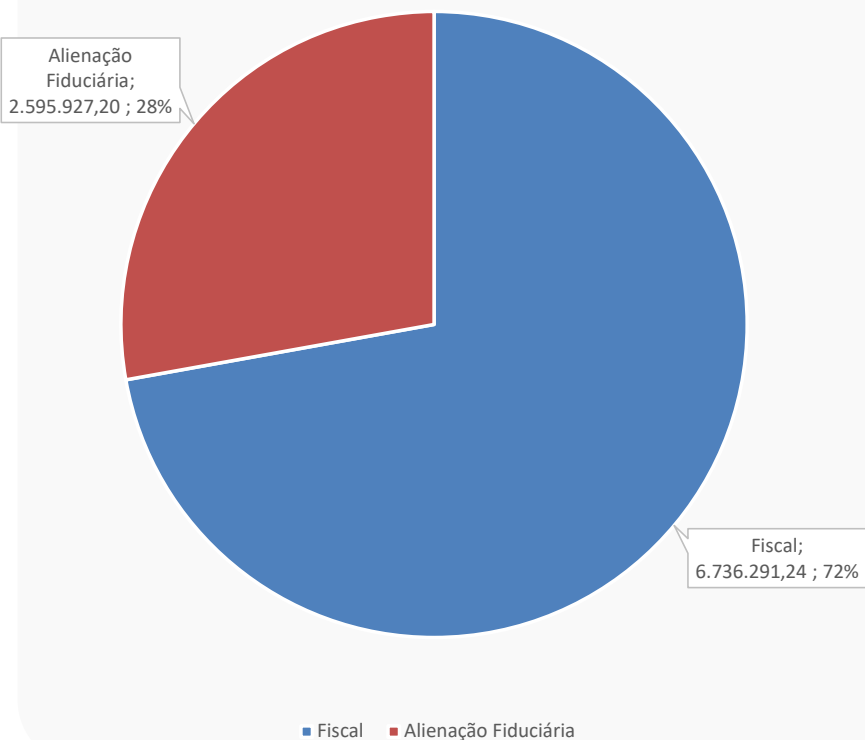


ENDIVIDAMENTO - MULTIFOODS

Endividamento Não Sujeito à Recuperação Judicial

A Recuperanda Multifoods possui um total de R\$ 9,33 milhões em endividamento não sujeito aos efeitos da recuperação judicial, divididos da seguinte maneira:

Créditos Não Sujeitos



CREADOR (União, Estado ou Município)	TRIBUTO (identificar qual o tributo)	VALOR
GOVERNO DO ESTADO DE SÃO PAULO	ICMS - COMPETENCIA SETEMBRO 2020	32.584,02
RECEITA FEDERAL	GPS - COMPETENCIA SETEMBRO 2020	36.153,87
FAZENDA NACIONAL		704.696,71
FAZENDA NACIONAL		42.430,58
FAZENDA NACIONAL		1.216.382,67
FAZENDA NACIONAL		2.998.792,22
FAZENDA NACIONAL		604.108,40
GOVERNO DO ESTADO DE SÃO PAULO	ICMS - COMPETENCIA FEVEREIRO 2020	117.575,28
GOVERNO DO ESTADO DE SÃO PAULO	ICMS - COMPETENCIA MARÇO 2020	39.745,88
GOVERNO DO ESTADO DE SÃO PAULO	ICMS - COMPETENCIA ABRIL 2020	74.178,85
GOVERNO DO ESTADO DE SÃO PAULO	ICMS - COMPETENCIA MAIO 2020	56.714,14
GOVERNO DO ESTADO DE SÃO PAULO	ICMS - COMPETENCIA JUNHO 2020	67.001,32
GOVERNO DO ESTADO DE SÃO PAULO	ICMS - COMPETENCIA JULHO 2020	84.095,13
GOVERNO DO ESTADO DE SÃO PAULO	ICMS - COMPETENCIA AGOSTO 2020	52.370,76
RECEITA FEDERAL	GPS - PARTE EMPREGADOR MARÇO	66.047,32
RECEITA FEDERAL	GPS - PARTE EMPREGADOR ABRIL	78.876,47
RECEITA FEDERAL	GPS - PARTE EMPREGADOR MAIO	44.283,32
RECEITA FEDERAL	GPS - PARTE EMPREGADOR JUNHO	46.372,77
RECEITA FEDERAL	GPS - PARTE EMPREGADOR JULHO	47.803,29
GOVERNO DO ESTADO DE SÃO PAULO	ICMS - COMPETENCIA OUTUBRO 2020	54.462,31
RECEITA FEDERAL	GPS - COMPETENCIA OUTUBRO 2020	34.273,88
GOVERNO DO ESTADO DE SÃO PAULO	ICMS - COMPETENCIA NOVEMBRO 2020	92.210,59
GOVERNO DO ESTADO DE SÃO PAULO	ICMS - COMPETENCIA JANEIRO 2021	84.144,52
GOVERNO DO ESTADO DE SÃO PAULO	ICMS - COMPETENCIA FEVEREIRO 2021	R\$ 29.311,17
GOVERNO DO ESTADO DE SÃO PAULO	ICMS - COMPETENCIA MARÇO 2021	R\$ 31.675,77

ENDIVIDAMENTO - MULTIFOODS

Endividamento Envolvendo Coobrigados e Partes Relacionadas

A Recuperanda Multifoods possui um total de R\$ 10.648.053,18 milhões em dívidas envolvendo seus administradores, sócios e controladora como coobrigados. Possui também um mútuo no valor de R\$ 562 mil com seu sócio indireto e administrador Carlos Galgaro.

RECUPERANDA	CRETOR	MOEDA	VALOR	NATUREZA DA GARANTIA DADA POR TERCEIRO	COBRIGADOS	OBSERVAÇÃO
MULTIFOODS COM. DE ALIMENTOS E BEBIDAS LTDA	ITAÚ UNIBANCO S.A.	REAL	2.165.715,83	AVAL	IRMÃOS MARX PARTICIPAÇÕES LTDA	
MULTIFOODS COM. DE ALIMENTOS E BEBIDAS LTDA	BRANCO BRADESCO S.A.	REAL	531.747,40	AVAL	CARLOS E MARCOS GALGARO	DUPLICATAS, PORÉM SALDO ESTÁ ZERADO, FOI UTILIZADO PARA LIQUIDAR A PENÚLTIMA PARCELA.
MULTIFOODS COM. DE ALIMENTOS E BEBIDAS LTDA	BANCO SANTANDER (BRASIL) S.A.	REAL	1.046.070,28	AVAL	CARLOS E IRMÃOS MARX PARTICIPAÇÕES	TAMBÉM 40% DE DUPLICATAS, PORÉM, JÁ ABATIDAS NO VALOR DA LISTA.
MULTIFOODS COM. DE ALIMENTOS E BEBIDAS LTDA	BANCO SAFRA S.A.	REAL	5.008.413,31	TERCEIRO GARANTIDOR	CARLOS E MARCOS GALGARO	APLICAÇÕES FINANCEIRAS DE CARLOS E MARCOS JÁ AMORTIZADAS PELO BANCO DEPOIS DO PEDIDO DE RJ (VALOR INTEGRAL DELAS, APESAR DE JÁ BAIXADAS PELO BANCO, AINDA COMPÕE O VALOR DA LISTA NA ÉPOCA DO PEDIDO). * EM ANÁLISE DO JURÍDICO DA MULTIFOODS, UMA POSSIBILIDADE DE RECUPERAÇÃO PARCIAL DESTES VALORES
MULTIFOODS COM. DE ALIMENTOS E BEBIDAS LTDA	FINE EPP PERFORMANCE	REAL	1.896.106,36	TERCEIRO GARANTIDOR E AVAL	PAULO GALGARO (TERCEIRO GARANTIDOR) E AVALISTAS CARLOS, MARCOS, PAULO GALGARO)	
MULTIFOODS COM. DE ALIMENTOS E BEBIDAS LTDA	CARLOS EDUARDO GALGARO (SÓCIO INDIRETO)	REAL	562.002,65	N/A	N/A	MÚTUO



ENDIVIDAMENTO - POLIALIMENTOS

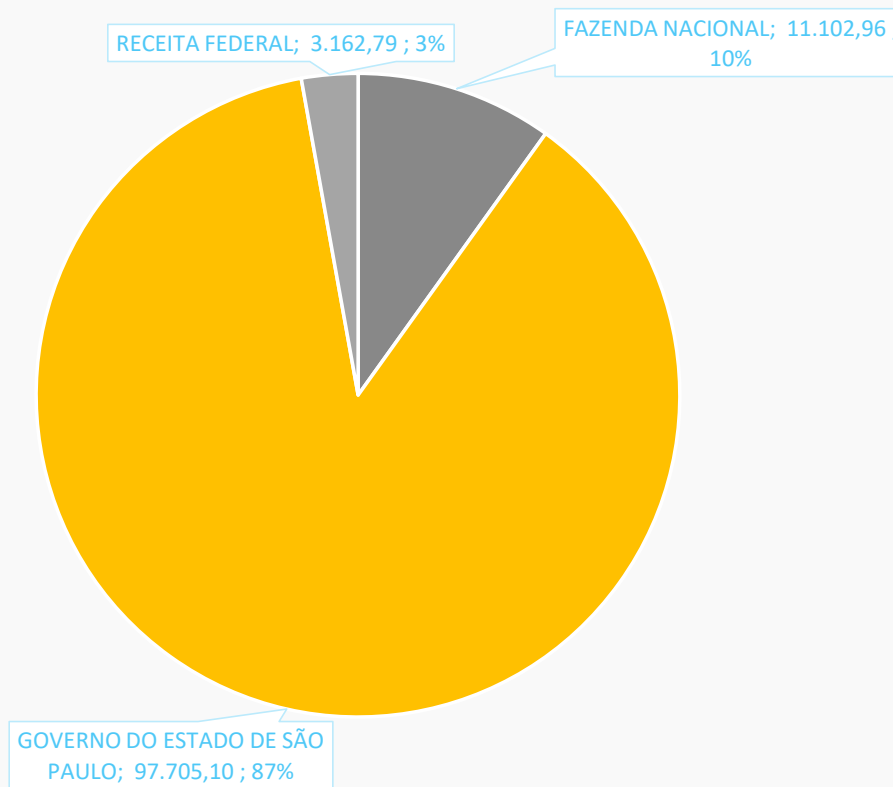


ENDIVIDAMENTO - POLIALIMENTOS
Endividamento Total



A Recuperanda Polialimentos não possui endividamento sujeito à recuperação judicial, apenas R\$ 111 mil de endividamento fiscal, dividido da seguinte maneira:

Endividamento Fiscal





ANÁLISE DE FLUXO DE CAIXA E PROJEÇÕES - MULTIFOODS





ANÁLISE DO FLUXO DE CAIXA E PROJEÇÕES - MULTIFOODS

Fluxo de Caixa

Em 2020, a Recuperanda conseguiu formar uma reserva de caixa em grande parte devido ao recebimento de clientes, venda de estoques e aumento das duplicatas a pagar.

FLUXO DE CAIXA	ago/22	set/22	Variação (R\$)	Variação (%)	A.V.	
ATIVIDADES OPERACIONAIS	-	-	-			
LUCRO LÍQUIDO	418.635	190.192	608.828	-145%		
Ajuste Período Anterior	-	-	-	0%	0%	
(+) depreciação	5.636	5.757	121	2%	0%	
SUBTOTAL	424.271	184.435	608.706	-143%	100%	
(-) aumento/diminuição de duplicatas a receber	912.944	604.427	1.517.371	-166%	318%	
(-) aumento/diminuição de estoque	213.046	865.851	1.078.898	-506%	455%	
(+) aumento/diminuição de fornecedores	-	204.907	16.936	-8%	99%	
(+) aumento/diminuição de impostos a pagar	-	286.126	270.711	-95%	8%	
(+) aumento/diminuição de obrigações trabalhistas	22.058	12.382	9.676	-44%	-7%	
(-) aumento/diminuição de outros realizáveis	-	805.308	1.123.540	1.928.848	240%	-591%
(+) aumento de impostos e contribuições LP	-	19.667	19.667	-	0%	10%
(+) aumento/diminuição de outras obrigações	-	123.516	1.032.372	1.155.888	-936%	-543%
(-) aumento/diminuição de clientes longo prazo	-	0	0	1	-200%	0%
CAIXA LÍQUIDO DAS ATIVIDADES OPERACIONAIS	132.795	290.526	157.732	119%	-153%	
ATIVIDADES DE INVESTIMENTO	-	-	-	0%	0%	
(-) aumento do imobilizado	-	-	-	0%	0%	
CAIXA LÍQUIDO DAS ATIVIDADES DE INVESTIMENTO	132.795	290.526	157.732	119%	-153%	
ATIVIDADES DE FINANCIAMENTO	-	-	-	0%	0%	
(+) ajuste de períodos anteriores	-	-	-	0%	0%	
(+) aumento de capital	-	-	-	0%	0%	
(-) diminuição de parcelamento longo prazo	-	-	-	0%	0%	
(-) diminuição de empréstimos curto prazo	-	-	-	0%	0%	
(-) distribuição de lucros	-	-	-	0%	0%	
CAIXA LÍQUIDO DAS ATIVIDADES DE FINANCIAMENTO	132.795	290.526	157.732	-	-153%	
Aumento Líquido nas Disponibilidades	132.795	290.526	157.732	119%	-153%	
Saldo de Caixa + equivalentes em caixa período anterior	2.340.432	2.473.227	132.795	6%	-1300%	
Saldo de Caixa + equivalentes em caixa	2.473.227	2.763.754	290.526	12%	-1453%	

- Nota: Segundo a Recuperanda, não há relatórios gerenciais de fluxo de caixa. Para análise retroativa utilizam o método indireto, que está aqui representando;
- O resultado do caixa se deu principalmente ao aumento de outros realizáveis e outras obrigações;
- O caixa acumulado ficou em R\$ 2,7 milhões.



ANÁLISE DE FLUXO DE CAIXA E PROJEÇÕES - POLIALIMENTOS



ANÁLISE DE FLUXO DE CAIXA E PROJEÇÕES - POLIALIMENTOS

Fluxo de Caixa



Apenas até julho de 2020 a Recuperanda conseguiu acumular um caixa positivo, devido ao recebimento de duplicatas de clientes e aumento do valor devido a fornecedores que, em grande parte, se refere à Multifoods.

FLUXO DE CAIXA	ago/22	set/22	Variação (R\$)	Variação (%)	A.V.
ATIVIDADES OPERACIONAIS	-	-	-		
LUCRO LÍQUIDO	- 12.439	- 14.264	- 1.825	15%	
(+) depreciação	-	-	-	0%	0%
SUBTOTAL	- 12.439	- 14.264	- 1.825	15%	100%
(-) aumento/diminuição de duplicatas a receber	-	-	-	0%	0%
(-) aumento/diminuição de estoque	-	-	-	0%	0%
(+) aumento/diminuição de fornecedores	207	57	150	-72%	0%
(+) aumento/diminuição de impostos a pagar	- 583	- 583	0	0%	4%
(+) aumento/diminuição de obrigações trabalhistas	-	-	-	0%	0%
(-) aumento/diminuição de outros realizáveis	- 11.536	- 175	11.361	-98%	1%
(+) aumento de impostos e contribuições LP	26.000	15.000	11.000	-42%	-105%
(+) aumento/diminuição de outras obrigações	-	-	-	0%	0%
(-) aumento/diminuição de clientes longo prazo	-	-	-	0%	0%
CAIXA LÍQUIDO DAS ATIVIDADES OPERACIONAIS	1.649	35	- 1.614	-98%	0%
ATIVIDADES DE INVESTIMENTO	-	-	-	0%	0%
(-) aumento do imobilizado	-	-	-	0%	0%
CAIXA LÍQUIDO DAS ATIVIDADES DE INVESTIMENTO	1.649	35	- 1.614	-98%	0%
ATIVIDADES DE FINANCIAMENTO	-	-	-	0%	0%
(+) ajuste de períodos anteriores	-	-	-	0%	0%
(+) aumento de capital	-	-	-	0%	0%
(-) diminuição de parcelamento longo prazo	-	-	-	0%	0%
(-) diminuição de empréstimos curto prazo	-	-	-	0%	0%
(-) distribuição de lucros	-	-	-	0%	0%
CAIXA LÍQUIDO DAS ATIVIDADES DE FINANCIAMENTO	-	-	-	-	0%
Aumento Líquido nas Disponibilidades	1.649	35	1.614	-98%	0%
Saldo de Caixa + equivalentes em caixa período anterior	622	2.270	1.649	265%	-16%
Saldo de Caixa + equivalentes em caixa	2.270	2.305	35	2%	-16%

- Nota: Segundo a Recuperanda, não há relatórios gerenciais de fluxo de caixa. Para análise retroativa utilizam o método indireto que está aqui representado;
- Por quase não ter operação, a Recuperanda tem um caixa mínimo, apenas necessário para cumprir com suas obrigações mensais;
- Em setembro o saldo de caixa foi positivo em R\$2,3 mil reais.



PRJ – CONDIÇÕES DE PAGAMENTO





Concessão de prazos e condições especiais para pagamento das obrigações – Carência e pagamentos contados a partir da publicação da decisão que homologou o PRJ (10/05/2022). O início do pagamentos ocorrerá a partir de novembro de 2023

Pagamento Classe I – Créditos trabalhistas

Pagamento de valor correspondente a 100% do valor do crédito, nas seguintes condições:

- Sem carência;
- Correção: TR (Taxa Referencial + 1% a.a); - ou somente a TJLP, se a TR tiver histórico de variação menor que zero no último ano.
- Plano de pagamento: valor integral acrescido da correção na data de vencimento.

Comentário AJ: Em 27/09/2022, a 2ª Câmara Reservada de Direito Empresarial em sede de AI realizou o controle de legalidade no PRJ para que a MULTIFOODS providencie e comprove nos autos de origem o pagamento dos créditos trabalhistas em 30 dias contados desde julgamento, sob pena de falência. Em 26/10/2022, a Recuperanda realizou os pagamentos de todos os credores trabalhistas, conforme demonstrado na página a seguir.

Pagamento Classe III – Créditos Quirografários

Pagamento de valor correspondente a 50% do valor do crédito, nas seguintes condições:

- carência de 18 meses a contar **da publicação da homologação do Plano de Recuperação Judicial;**
- Correção: TR (Taxa Referencial + 1% a.a) - ou somente a TJLP, se a TR tiver histórico de variação menos que zero no último ano.
- plano de pagamento: em quinze parcelas anuais, ao final de cada período, a contar do termo da carência.

Comentário AJ: O PRJ define que os pagamentos da Classe III ocorrerão no dia 30 de dezembro de cada ano subsequente a carência definida pelo plano de pagamento.

Pagamento Classe IV – Créditos Quirografários Microempresas e Empresas de Pequeno Porte

Pagamento de valor correspondente a 70% do valor do crédito, nas seguintes condições:

- carência de 18 meses **a contar da publicação da homologação do Plano de Recuperação Judicial;**
- Correção: TR (Taxa Referencial + 1% a.a) – ou somente a TJLP, se a TR tiver histórico de variação menos que zero no último ano.
- plano de pagamento: em sete parcelas anuais, ao final de cada período, a contar do termo da carência.
- Para os credores da Classe IV haverá a possibilidade de recebimento do crédito à vista, aplicando-se 50% de deságio sobre o crédito. O pagamento ocorrerá 30 dias após o envio do e-mail à Recuperanda informando esta operação de pagamento.

Comentário AJ: O PRJ define que os pagamentos da Classe III ocorrerão no dia 30 de dezembro de cada ano subsequente a carência definida pelo plano de pagamento.

Nos termos da decisão proferida em sede de controle de legalidade nos autos do Agravo de Instrumento nº 2121609-47.2022.8.26.0000, a Multifoods realizou o pagamento dos seguintes credores trabalhistas.



CREDOR (nome completo/razão social)	CLASSE	2º EDITAL (AJ)	QGC	PGTO - OUT/22
ADIEL DE OLIVEIRA DIAS	I	420,84	420,84	429,70
ADNAN LUIZ DA SILVA	I	2.404,78	2.404,78	2.455,45
ALINE DE OLIVEIRA LIMA RODRIGUES	I	741,48	741,48	757,10
ANDREA OLIVEIRA DOS SANTOS	I	210,42	210,42	214,85
ANTONIA VALNEIDE PINHEIRO	I	2.003,99	2.003,99	2.046,21
ARLINDO FRANCISCO DE SOUSA	I	37.863,13	37.863,13	38.660,90
CARLOS ALBERTO DE SOUSA GOMES	I	323,64	323,64	330,46
CLAUDIA MARIA DA SILVA	I	470,94	470,94	480,86
DAIANE ALVES VILA NOVA RODRIGUES	I	611,22	611,22	624,09
FABIO MARTINS DA CUNHA RAMOS	I	250,50	250,50	255,78
GUSTAVO VISEU (VISEU ADVOGADOS)	I	10.687,77	10.687,77	
JOÃO AURELIANO DOS SANTOS	I	2.000,00	2.000,00	2.042,14
JOSE FERNANDO CASTRO DE SOUZA	I	546,59	546,59	558,10
JOSE IVANILDO DE F. MACIEL	I	831,65	831,65	849,18
JOSE NILSON SANCHES RODRIGUEIRO	I	444,89	444,89	454,26
KARINA APARECIDA LEANDRO	I	921,83	921,83	941,26
LUCIANA ANICELLI	I	781,56	781,56	798,02
LUCIANE MARIA DA CRUZ TONHOSOLO	I	330,66	330,66	337,62
MARCOS DAVI PAULINO DOS SANTOS	I	811,61	811,61	828,72
MARIA IZABEL RODRIGUES DE SOUSA	I	90,18	90,18	92,08
MARISA LISBOA DE OLIVEIRA	I	265,53	265,53	271,12
PAULO SERGIO AZEITÃO	I	180,36	180,36	184,16
RODRIGO FRANCISCO LOBO	I	360,72	360,72	368,32
ROSANGELA APARECIDA DE OLIVEIRA GRACIA	I	1.402,79	1.402,79	1.432,35
VANESSA SILVEIRA DE JESUS	I	380,76	380,76	388,78
DESSIMONI E BLANCO SOCIEDADE DE ADVOGADOS	I	7.759,05	7.759,05	

Comentários: (i). Somente o crédito da Dessimoni foi adimplido na proporção de 30%. O crédito remanescente (70%) deve ser pago à sociedade Viseu Advogados, que até o momento ainda não ocorreu em razão da ausência de dados bancários; (ii) os créditos dos seguintes credores foram depositados judicialmente em razão da ausência de dados bancários: a-) Antonia Valneide Pinheiro; b-) Arlindo Francisco de Sousa; c-) João Aureliano dos Santos.



EXCELIA
consultoria - negócios

ANEXOS








ANEXOS

Remuneração do Administrador Judicial



- Em decisão proferida em 27/10/2020 o MM. Juízo fixou a remuneração dos honorários desta administradora judicial em 3,5% do passivo da Recuperação Judicial, a ser paga em 30 parcelas fixas mensais de R\$ 20.000,00 a partir do deferimento da Recuperação Judicial.
- **As Recuperandas adimpliram todas as parcelas vencidas no período de agosto de 2020 até novembro de 2022.**

ANEXOS
Fotos – Visita 10/11/2022



ANEXOS
Cronograma processual



Eventos ocorridos
Datas estimadas

Cronograma processual		
Processo nº 1070194-04.2020.8.26.0100		
Recuperandas: Multifoods Comércio de Alimentos e Bebidas Ltda. e Outra		
Forma de contagem: dias corridos, conforme decisão de fls.750/755		
Data	Evento	Lei 11.101/05
15/09/2020	Publicação do 1º Edital pelas devedoras	art. 52, §1º
16/09/2020	Comprovação de protocolo de ofício às Fazendas e Juntas Comerciais (20 dias após a publicação de deferimento da RJ)	
30/09/2020	Fim do prazo para apresentar habilitações e divergências ao AJ (15 dias após a publicação do 1º Edital)	art. 7º, §1º
26/10/2020	Apresentação do Plano de Recuperação ao Juízo (60 dias após a publicação do deferimento da RJ) PRJ apresentado em 19/10/2020.	art. 53
15/03/2021	Fim do prazo para apresentar objeções ao PRJ (30 dias após a publicação do 2º Edital ou 30 dias após a publicação de aviso sobre o recebimento do PRJ)	art. 53, § único
30/11/2020	Apresentação dos pareceres das habilitações e divergências pela Administradora Judicial	
16/12/2020	Apresentação da Relação de Credores pela AJ com vistas a publicação do edital a que alude o art.7,§2º da Lei 11.101/2005.	art. 7º, §2º
21/02/2021	Fim do prazo para apresentar impugnações ao Juízo (10 dias após a publicação do Edital)	art. 8º
05/11/2021	Publicação do Edital de convocação para votação do PRJ - Assembleia Geral de Credores (15 dias de antecedência da realização da AGC)	art. 36
02/12/2021	1ª Convocação AGC	
09/12/2021	2ª Convocação AGC (aprovação PRJ)	
05/05/2022	Decisão homologando o PRJ e concedendo a recuperação judicial às Recuperandas	



Contato

Maria Isabel Fontana

isabel.fontana@excelia.com.br



www.excelia.com.br

www.excelia-aj.com.br

contato@excelia.com.br

rj.multifoods@excelia.com.br



[/excelia-consultoria-negócios](https://www.linkedin.com/company/excelia-consultoria-negocios)